

令和元年度放課後子ども総合プラン事業報告

1 放課後子ども教室共通プログラムについて

(1) 共通プログラムとは

新・放課後子ども総合プランにおいて、放課後子ども教室と学童保育を一体的に実施することとされているため、放課後子ども教室と学童保育の児童が遊びや体験活動を通じて、定期的に合同で活動を実施しています。

令和元年度は、古知野東小学校・古知野西小学校・古知野南小学校・藤里小学校の4会場と放課後子ども総合プラン研究会において、共通プログラムの実施方法を検討し、新たに布袋小学校・宮田小学校・門弟山小学校の3会場を加えた7会場において実施しました。

なお、新型コロナウイルス感染症対策として、令和2年2月中旬より共通プログラムの実施を中止しました。

(2) 学校別共通プログラム実施一覧

古知野東小学校

回数	実施時期	参加人数		実施内容
		放課後	学童	
第1回	5月実施	30人	32人	読み聞かせとミニゲーム
第2回	6月実施	27人	36人	読み聞かせとミニゲーム
第3回	8月実施	26人	61人	音楽鑑賞、語り
第4回	9月実施	24人	29人	紙芝居とミニゲーム
第5回	10月実施	30人	30人	えんにちごっこ
第6回	11月実施	26人	25人	読み聞かせとミニゲーム
第7回	1月実施	25人	21人	数字パズル
合計		118人	240人	

古知野西小学校

回数	実施時期	参加人数		実施内容
		放課後	学童	
第1回	4月実施	16人	22人	紙芝居とミニゲーム
第2回	5月実施	15人	23人	工作
第3回	6月実施	17人	22人	紙芝居と演奏
第4回	7月実施	28人	14人	演奏と読み聞かせ
第5回	9月実施	16人	19人	紙芝居とミニゲーム
第6回	10月実施	12人	20人	紙芝居、漫談、歌遊び
第7回	11月実施	14人	16人	クイズ
第8回	12月実施	15人	19人	演奏会（クリスマス会）
第9回	1月実施	16人	20人	パズルゲーム
合計		149人	175人	

古知野南小学校

回数	実施時期	参加人数		実施内容
		放課後	学童	
第1回	6月実施	15人	14人	ドッジボールと大縄跳び
第2回	7月実施	17人	15人	ドッジボールと大縄跳び
第3回	9月実施	17人	32人	しっぽ取り
第4回	10月実施	10人	29人	しっぽ取り
第5回	11月実施	23人	22人	ドッジボールと大縄跳び
第6回	12月実施	9人	28人	ドッジボールと大縄跳び
第7回	1月実施	9人	32人	ドッジボール
第8回	2月実施	11人	27人	ドッジボール
合計		111人	199人	

布袋小学校

回数	実施時期	参加人数		実施内容
		放課後	学童	
第1回	11月実施	15人	23人	紙芝居とミニゲーム
第2回	12月実施	25人	36人	地球温暖化防止教室
第3回	2月実施	15人	22人	読み聞かせとミニゲーム
合計		55人	81人	

宮田小学校

回数	実施時期	参加人数		実施内容
		放課後	学童	
第1回	11月実施	25人	42人	読み聞かせとミニゲーム
第2回	12月実施	57人	52人	地球温暖化防止教室
第3回	2月実施	29人	47人	読み聞かせと工作
合計		111人	141人	

藤里小学校

回数	実施時期	参加人数		実施内容
		放課後	学童	
第1回	5月実施	7人	22人	紙芝居とクイズ
第2回	7月実施	7人	17人	紙芝居、合唱、演奏会
第3回	10月実施	6人	17人	読み聞かせとミニゲーム
第4回	1月実施	8人	24人	紙芝居とミニゲーム
合計		28人	80人	

門弟山小学校


回数	実施時期	参加人数		実施内容
		放課後	学童	
第1回	10月実施	13人	36人	ビンゴゲーム
第2回	12月実施	25人	52人	地球温暖化防止教室
合計		38人	88人	

主な共通プログラムの実施内容

【事例①】

実施日	布袋小学校・・・12月11日（水）実施 宮田小学校・・・12月9日（月）実施 門弟山小学校・・・12月16日（月）実施
対象学年	全学年対象
参加人数	布袋小学校・・・放課後子ども教室…25人、学童保育…36人 宮田小学校・・・放課後子ども教室…57人、学童保育…52人 門弟山小学校・・・放課後子ども教室…25人、学童保育…52人
実施場所	布袋小学校・・・体育館 宮田小学校・・・体育館 門弟山小学校・・・学童保育所
講師	愛知県地球温暖化防止活動推進員（ボランティア）
内容	ストップ地球温暖化教室 愛知県が小学生を対象に実施している地球温暖化に関する出前授業を活用し、地域のボランティア講師を招き、「ストップ地球温暖化教室」を実施しました。 出前講座は45分間で、アニメーションの動画教材で地球温暖化について理解を深め、その後クイズで地球温暖化を防ぐためには、どんな取り組みを行ったらよいか学びました。


動画教材を見ている様子





クイズをしている様子



【事例②】

実施日	古知野西小学校・・・12月11日（水）実施	
対象学年	全学年対象（学童保育は1、2年生の参加）	
参加人数	放課後子ども教室・・・28人、学童保育・・・14人	
実施場所	放課後子ども教室	
講師	外部講師、放課後子ども教室コーディネーター・学習アドバイザー	
内容	<p>演奏読み聞かせ</p> <p>放課後子ども教室コーディネーターの紹介で外部講師を招き、オカリナの演奏を実施した。「ふくろうのオカリナ」という絵本の読み聞かせをする中で、物語の中でオカリナを演奏する場面があるため、物語に合わせて実際にオカリナの演奏を聴きました。</p> <p>読み聞かせの後は、オカリナの演奏会を実施し、子どもたちのリクエストに応じて、オカリナを演奏し、子どもたちは音楽によって合唱しました。</p>	
	演奏読み聞かせを聴いている様子	オカリナの演奏を聴いている様子
		

【事例③】

実施日	古知野東小学校・・・8月30日（金）実施	
対象学年	全学年対象（学童保育は1、2年生の参加）	
参加人数	放課後子ども教室・・・26人、学童保育・・・61人	
実施場所	放課後子ども教室	
講師	外部講師、放課後子ども教室コーディネーター・学習アドバイザー	
内容	<p>音楽鑑賞、読み聞かせ</p> <p>放課後子ども教室コーディネーターの紹介で外部講師を招き、リコーダーの演奏を聴きました。</p> <p>ペープサートを用いた読み聞かせにリコーダーとキーボードの演奏を織り交ぜ、音楽劇のような『魔女の宅急便』を楽しみました。</p> <p>リコーダーは、ソプラノ、アルト、バスなど複数のリコーダーを用いています。</p> <p>読み聞かせの後は、リコーダーの演奏にあわせて合唱しました。</p>	
	演奏読み聞かせを聴いている様子	合唱している様子
		

【事例④】

実施日	古知野西小学校・・・5月29日（水）実施
対象学年	1、2年生
参加人数	放課後子ども教室・・・15人、学童保育・・・23人
実施場所	放課後子ども教室
講師	放課後子ども教室コーディネーター
内容	<p>工作（絵合わせ箱作り）</p> <p>牛乳パック活用し、立方体の箱を作成する工作をしました。</p> <p>まず牛乳パックを3等分に切って、3つの帯をつくり、それを折り曲げて3つの四角い輪を作りました。輪の1面、2面、3面に自由に絵や文字を描き、3つを交互に繋げて鎖状にし、最後に輪に描いた絵や文字が立方体の6面に出るように、組み合わせることによって、立方体の箱を完成させました。</p>

工作をしている様子



令和元年度 放課後子ども教室(フジッ子教室)月別児童出席状況

月別	開催 日数	古知野東小学校		古知野西小学校		古知野南小学校		布袋小学校		宮田小学校		藤里小学校		門弟山小学校		草井小学校		合計			
		年間開催日数	平均登壇人数(人)	年間開催日数	平均登壇人数(人)	年間開催日数	平均登壇人数(人)	年間開催日数	平均登壇人数(人)	年間開催日数	平均登壇人数(人)	年間開催日数	平均登壇人数(人)	年間開催日数	平均登壇人数(人)	年間開催日数	平均登壇人数(人)	年間開催日数	平均登壇人数(人)	年間開催日数	平均登壇人数(人)
	※①	118	70	118	40	118	50	118	47	118	80	50	118	35	99	40	32	412	345		
			出席人数(人)		出席人数(人)		出席人数(人)		出席人数(人)		出席人数(人)		出席人数(人)				出席人数(人)		出席人数(人)		出席人数(人)
4月	9		385		236		265		258		498		209		200		200		2,051		2,484
5月	10		507		276		314		324		560		239		264		264		2,484		2,974
6月	11		555		285		356		325		690		217		284		262		2,974		3,353
7月	13		605		363		407		387		744		262		295		290		3,353		2,044
8月	10		316		240		230		259		421		199		179		200		2,044		2,533
9月	11		456		286		341		259		536		180		228		247		2,533		2,957
10月	12		544		300		360		342		649		231		282		249		2,957		2,677
11月	11		474		243		350		325		604		197		267		217		2,677		2,412
12月	10		416		217		298		290		538		193		256		204		2,412		2,514
1月	10		434		243		310		285		525		166		247		202		2,412		2,103
2月	11		395		249		339		288		588		157		266		232		2,514		28,411
3月	※②																				
合計	118		5,087		2,938		3,570		3,342		6,353		2,250		2,768		2,103		28,411		62.3

※① 5月(11日)布袋、藤里、門弟山 6月(12日)宮田 9月(10日)布袋、宮田、藤里、門弟山 合計(99日)草井

※② 3月は、新型コロナウイルス感染症対策として、市内小学校が臨時休校となったことに伴い、休室しました。

令和元年度 放課後児童健全育成事業(学童保育) 月別実施状況

	開所日数		布袋小学校			古知野東小学校			藤里小学校			宮田小学校			草井小学校		
	平日	土曜	登録延人数	平日出席率(%)	土曜日出席率(%)	登録延人数	平日出席率(%)	土曜日出席率(%)	登録延人数	平日出席率(%)	土曜日出席率(%)	登録延人数	平日出席率(%)	土曜日出席率(%)	登録延人数	平日出席率(%)	土曜日出席率(%)
	4月	20	4	178	59.1	4.6	163	59.0	10.6	56	56.8	11.6	107	59.8	14.5	91	54.1
5月	19	3	140	72.6	6.0	130	72.8	8.7	48	70.5	11.8	87	71.0	11.5	62	71.4	2.7
6月	20	5	137	70.5	6.1	128	72.3	10.8	43	71.6	13.0	85	72.8	16.5	63	71.7	5.1
7月	22	4	198	54.5	3.3	178	56.8	8.6	55	56.8	10.9	115	59.8	10.4	94	53.7	3.5
8月	21	5	192	52.4	4.8	168	51.4	6.4	52	51.5	11.5	118	53.8	9.5	93	54.4	4.5
9月	19	4	133	70.5	5.3	120	73.8	12.3	44	71.7	13.6	85	70.0	12.4	63	71.3	6.7
10月	21	3	133	69.7	7.3	121	76.6	9.4	46	66.3	15.2	82	72.0	10.2	62	65.7	4.3
11月	20	4	131	67.9	7.4	120	74.7	8.5	45	65.9	11.1	82	70.7	10.1	60	63.4	5.4
12月	20	4	167	51.7	5.5	153	53.3	6.7	49	60.1	12.8	104	51.8	7.9	89	50.4	4.5
1月	19	4	143	55.7	5.9	130	66.0	7.5	47	59.3	12.8	94	62.0	9.6	72	59.1	3.1
2月	18	5	126	62.9	6.0	120	70.8	12.3	41	63.1	10.2	82	68.6	15.9	59	68.6	8.5
3月	21	4	119	56.4	3.6	103	60.5	11.4	37	55.2	7.4	80	63.2	7.8	61	67.6	7.0
合計	240	49	1,797	62.0	5.5	1,634	65.7	9.4	563	62.4	11.8	1,121	64.6	11.3	869	62.6	5.0

	開催日数		古知野北小学校			古知野西小学校			古知野南小学校			門弟山小学校			布袋北小学校		
	平日	土曜	登録延人数	平日出席率(%)	土曜日出席率(%)	登録延人数	平日出席率(%)	土曜日出席率(%)	登録延人数	平日出席率(%)	土曜日出席率(%)	登録延人数	平日出席率(%)	土曜日出席率(%)	登録延人数	平日出席率(%)	土曜日出席率(%)
	4月			111	59.5	7.0	67	57.1	6.0	67	56.1	11.2	111	53.7	12.2	96	66.6
5月			87	73.1	10.0	42	74.7	7.9	131	65.8	9.7	83	71.7	13.3	82	76.7	6.1
6月			86	73.9	9.1	42	76.2	10.0	130	63.6	10.6	83	70.4	10.6	82	73.5	5.9
7月			123	56.9	5.3	71	67.4	6.0	176	60.9	10.4	118	53.2	8.3	109	63.1	5.0
8月			115	52.0	6.3	66	53.4	7.6	176	50.1	9.9	119	54.4	6.7	105	52.9	3.6
9月			82	73.3	7.6	42	78.8	11.9	128	67.1	14.1	85	64.7	7.9	83	74.1	7.2
10月			82	72.8	8.9	40	77.8	10.8	126	65.5	12.4	83	67.0	8.4	83	72.1	6.4
11月			83	70.4	6.3	39	72.3	7.7	124	64.0	10.3	80	66.6	9.1	81	74.1	6.2
12月			105	56.7	5.5	54	52.5	10.2	155	47.0	10.2	100	54.0	7.3	92	62.4	4.6
1月			93	65.0	6.5	42	69.8	7.7	138	55.8	9.4	89	60.0	6.7	85	70.5	5.6
2月			81	74.2	7.9	39	69.7	9.7	121	60.8	13.9	77	64.4	11.7	81	71.3	6.2
3月			74	68.5	5.7	32	63.3	10.2	102	52.7	13.2	62	59.7	10.1	74	70.8	4.4
合計	0	0	1,122	66.4	7.2	576	67.7	8.8	1574	59.1	11.3	1,090	61.7	9.4	1,053	69.0	5.7