

家具の転倒防止

補助金はR8/3/31まで

※本補助金は令和8年度廃止予定です

最大

10,000円

申請の流れ



対象者

江南市の住民基本台帳に記録されている世帯主の方
※これまでに補助を受けた世帯は対象となりません

対象経費

平成28年4月1日～令和8年3月31日に実施した
【家具転倒防止用資機材等】の購入費及び設置費
※設置費は事業者が実施したものに限りま

補助金額

購入費用及び設置費用の2分の1（上限10,000円）
※補助金額の100円未満の端数は切り捨てます

申請方法

- 左記の申請フォームから電子申請 または
- 下記の書類を提出してください

〈申請フォーム〉



①交付申請書、施工済申出書、請求書※1

②領収書※2 ③同意書※3

※1 市のホームページ（ページID 1002548）または防災安全課に用意

※2 宛名、金額、品名・規格、日付が確認できるもの

※3 賃貸住宅の柱や壁などに家具転倒対策をされる場合

④施工前後の写真（必要に応じてお願いする場合があります）

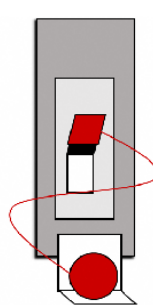
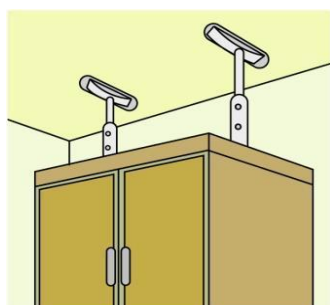
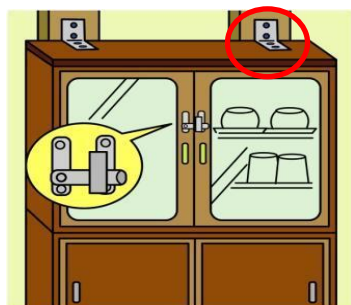
注意事項

- ・補助の申請は1世帯1回限りです。
- ・世帯主の氏名で申請してください。
- ・世帯主名義の口座を振込先としてください。
- ・申請額が予算に達した時点で、受付を終了する場合があります。



問合せ・提出先 江南市役所 防災安全課 50-0173

●家具転倒防止用資機材等の例



L型金具

家具と壁をネジやボルトで直接固定する器具

ポール式器具

家具と天井の間に突っ張る形で設置する器具

※天井とのすきまが広いと効果が期待できないため注意しましょう

感震ブレーカー

揺れを感知すると、自動的に電気の供給を遮断し、通電火災を防ぐ器具

※分電盤後付、コンセントタイプなど様々な種類があります

扉解放防止器具

扉の開放を防ぎ、収容物の落下を防止する器具

こういった器具も対象です！

ストッパー式器具

家具の下部に挟み込み家具を壁側に傾斜させる

ガラス飛散防止フィルム

フィルムにより割れたガラスの破片飛散を防止する

粘着マット

家具の底面と床面を接着させる

チェーン式器具

つり下げ式照明器具などをチェーンやワイヤーで結ぶ

キャスター下皿

キャスターの下に置き、家具の移動を防止する

☑ご家庭の安全対策チェックリスト

家中全部が難しければ、寝室のベッドの近くやリビングなどの長時間いる場所を優先的に！！

家具を固定するなどして転倒や落下を防ぐことと同じように、家具の置き場所などにも工夫が必要です。次のようなポイントを参考にしてください。

☐ 家具の少ないスペースをつくる

いざというときに、家族が家具の転倒や落下を避けて集まることができる、安全なスペースを確保する。

☐ 寝室には大きな家具を置かない

特に子どもや高齢者などが就寝中に倒れた家具の下敷きにならないよう、寝室に大きな家具を置かない。

☐ 出入り口や通路に物を置かない

出入り口や通路をふさぐような場所に物を置かない。家具が倒れたときに備えて向きも考える。

☐ 重い物は下に収納する

家具の重心を安定させるため、重い物は下に、軽いものは上に収納する。



防災ハンドブックを活用しましょう

江南市は“黄色い表紙”の江南市防災ハンドブックを作成しています。防災ハンドブックでは、地震や風水害への備え、ハザードマップ、避難所や避難場所、避難生活で注意することなどを学ぶことができます。

←←ダウンロードはこちらから（江南市ホームページへ）