

**平成 26 年度  
施策評価の結果  
【Ⅱ 健康、福祉分野】**

**江 南 市**

## 2 シートの見方

施策評価(平成26年度実施施策)の結果

【担う分野:IV 教育分野】  
【担う柱:3 生涯を通して能力を伸ばし、活かせる機会づくり】

江南市戦略計画に基づく成果体系における分野名

施策の名称  
担当部・課名

施策名	スポーツレクリエーションの充実	担当部・課	教育部 生涯学習課
-----	-----------------	-------	--------------

1 施策概要

目指す目的・成果	市民が身近にスポーツを楽しみ、なれ親んでいる
----------	------------------------

2 投入コスト

達成率の計算方法  
【目標値が上昇していく指標】  
実績値÷目標値×100%  
【目標値が減少していく指標】  
目標値÷実績値×100%  
※ 目標値が矢印(↑・↓)の指標は、基準値で算出しています。

事業費	減価償却費	公債費	人件費	計
138,474	17,370	971	19,163	175,978

3 成果の状況

☀️ :90%以上達成した    🌤️ :70%以上達成した    ⬆️ :達成していない

指標名 (*は基本計画掲載指標)	単位	基準値	目標値	実績値	達成状況(達成率)
内のスポーツ施設の稼働率 *	%	84.1 (H18)	90.0	88.4	☀️ (98.2%)
外のスポーツ施設の稼働率 *	%	29.7 (H18)	36.3	42.7	☀️ (117.6%)
コミュニティ・スポーツ祭の参加者数 *	人	5,289 (H18)	7,000	6,439	☀️ (92.0%)

4 今後の施策展開の方針

成果の方向性	投入資源の方向性			今後の施策展開の方針・改善内容など	重点化	改革改善
	事業費	人員	地域資源			
↑	↑	→	→	屋内施設は、引き続き既存施設の整備を図り、安心・安全な施設運営を行う。また、新体育館建設に向けて基本設計に基づき、実施設計を行う。屋外施設は、公園敷地内に多く点在するため、まちづくり課とも連携・協力しながら整備を進めていく。コミュニティ・スポーツ祭については、多くの人に参加していただけるように種目やPR方法などの改善を図る。	★	

施策の投入コストをフルコスト(事業費減価償却費、公債費、人件費)

成果の状況について平成26年度の目標値実績値達成状況達成率

施策の方針について成果の方向性投入資源の方向性施策展開の方針

評価実施年度(平成27年度)から次年度(平成28年度)に向けての成果と資源投入の方向性を矢印で表しています。  
【成果の方向性】  
施策の成果を増大させる ↑  
施策の成果を現状維持する →  
施策の成果を縮小する ↓  
【資源投入の方向性】  
資源投入を増大させる ↑  
資源投入を現状維持する →  
資源投入を縮小する ↓

今後、重点化する施策・改革改善が必要な施策には、★マークを表示し

全ての事務事業の  
投入コスト  
評価結果  
今後の方向性  
を記載しています。

平成27度から平成  
28年度に向けた方向  
性を示しています。

### 5 施策の実現手段となる事務事業の分析結果

事務事業	掲載事業	投入コスト(千円)					評価結果			今後の方向性						
		事業費	減価償却費	公債費	人件費	計	市関与必要性	ニーズ	達成度	効率性	有効性	方向性	成果	投入資源	重点化	改革改善
1	スポーツ教室開催事業	261	632	2	829	1,724	有り	→	B	B	A	継続	→	→		
2	各種スポーツ大会開催事業	9,581	632	78	1,172	11,463	有り	→	B	A	A	継続	→	→		
3	江南市民駅伝競走大会開催事業	3,124	1,264	23	1,742	6,153	有り	→	A	A	A	継続	→	→		
4	スポーツ大会等選手派遣補助事業	340	421	3	539	1,303	有り	→	B	A	A	継続	→	→		
5	四市交流事業	2,585	1,686	14	2,198	6,483	有り	→	B	A	A	継続	→	→		
6	体育振興事業	1,767	1,686	14	2,789	6,256	有り	→	A	A	A	継続	→	→		
7	スポーツ推進委員事業	4,999	1,686	41	2,198	8,924	有り	→	A	A	A	継続	→	→		
8	体育施設等維持管理事業	86,529	2,198	580	1,618	90,925	有り	→	B	A	A	継続	→	→		
9	体育施設等管理運営事業	0	4,215	0	1,917	6,132	有り	→	B	A	A	継続	→	→		
10	学校体育施設開放事業	8,937	843	51	692	10,523	有り	→	B	A	A	継続	→	→		
11	新体育館建設事業	20,351	2,107	165	3,469	26,092	有り	↑	B	A	A	継続	↑	↑	●	

#### 投入コストについて

減価償却費	江南市が所有する建物等の償却資産を、定額法に基づき減価償却し、各事業ごとの人工により按分して算出しています。
公債費	市が借り入れた地方債の償還利子のうち、特定地方債についてはその目的に対応した事務事業に割り振り、特定目的でない地方債については各事務事業の一般財源の額を基準として全ての事務事業に振り分けて算出しています。
人件費	各事務事業にかかる「人工」に職員の平均給与と退職給与引当金繰入を乗じて算出しています。

#### 評価結果について

ニーズ	↑:増大 →:現状維持 ↓:縮小
達成度 (事業の活動量やサービス量の実施状況から判定)	A:大幅に達成している(目標を上回る成果があがっている) B:達成している(概ね目標どおり達成している) C:達成していない(目標を下回る成果しかあがっていない)
効率性	A:高い(改善の余地はほとんどない) B:普通(改善の余地は少ない) C:低い(改善の余地は大きい)

#### 今後の方向性について

有効性(施策への貢献度)	A:非常に有効 B:ある程度有効 C:有効でない
方向性(今後の事業展開)	継続 休止 廃止・中止 完了
成果	↑:増大 →:現状維持 ↓:縮小
投入資源	↑:増大 →:現状維持 ↓:縮小
重点化	●:重点化する
改革改善	●:改革改善する

# 施策評価(平成26年度実施施策)の結果

【担う分野:Ⅱ 健康、福祉分野】

【担う柱:1 高齢者の住み慣れた地域での生活の確保】

施策名	介護保険サービスの提供、介護保険事業の適正運営	担当部・課	健康福祉部 高齢者生きがい課
-----	-------------------------	-------	-------------------

## 1 施策概要

目指す目的・成果	高齢者が介護予防に取り組み、介護が必要になっても地域で安心して暮らしている
----------	---------------------------------------

## 2 投入コスト

(単位:千円)

事業費	減価償却費	公債費	人件費	計
5,803,829	2,065	16,402	70,763	5,893,059

## 3 成果の状況



:90%以上達成した



:70%以上達成した



:達成していない

指標名 (*は基本計画掲載指標)	単位	基準値	目標値	実績値	達成状況 (達成率)
高齢者人口に占める要介護者の割合 *	%	13.0 (H18)	13.6	13.2	(103.0%)
介護保険サービスを利用している割合 *	%	77.2 (H18)	82.0	85.1	(103.8%)

## 4 今後の施策展開の方針

成果の方向性	投入資源の方向性			今後の施策展開の方針・改善内容など	重点化	改革改善
	事業費	人員	地域資源			
→	↑	→	→	高齢者の方が元気で充実した生活が過ごせるように、運動教室や、保健、医療、福祉に関するサービスを通して介護予防事業を実施する。 また、介護が必要な状態になっても、住み慣れた地域で生活できるように地域包括ケアシステムの構築を図りながら、迅速で的確な介護サービスが受けられるような体制づくりに努める。	★	★

## 5 施策の実現手段となる事務事業の分析結果

事務事業	掲 載 事 業	投入コスト(千円)					評価結果				今後の方向性						
		事業費	減価 償却費	公債費	人件費	計	市関与 必要性	ニーズ	達成度	効率性	有効性	方向性	成果	投入 資源	重点化	改革 改善	
1	介護認定支援事業	■	50,477	643	410	16,867	68,397	有り	↑	B	A	B	継続	→	↑	●	●
2	介護サービス給付管理事業		972	56	8	1,913	2,949	有り	→	B	A	A	継続	→	→		
3	介護保険居宅サービス等給付事業		3,270,751	8	8,696	270	3,279,725	有り	↑	B	A	A	継続	→	↑		
4	介護保険施設サービス給付事業		1,837,481	0	4,927	0	1,842,408	有り	↑	A	A	A	継続	→	↑		
5	住宅改修・福祉用具支給決定事業		40,886	80	109	2,787	43,862	有り	↑	B	A	A	継続	→	↑		
6	高額介護サービス費等支給事業		95,838	64	255	2,244	98,401	有り	↑	A	A	A	継続	→	↑		
7	高額医療合算介護サービス等費支給事業		12,599	16	33	539	13,187	有り	↑	A	A	A	継続	→	↑		
8	介護サービス負担軽減事業		294,942	80	844	2,816	298,682	有り	↑	B	A	A	継続	→	↑		
9	審査支払手数料事業		4,072	8	11	270	4,361	有り	↑	B	A	A	継続	→	↑		
10	地域支援事業	■	93,444	239	291	8,321	102,295	有り	↑	B	A	A	継続	→	↑	●	●
11	介護保険財務事務事業	■	90,913	64	737	2,333	94,047	有り	→	A	A	B	継続	→	→		
12	介護保険等事業計画策定事業	■	1,907	96	15	3,750	5,768	有り	↑	A	A	A	継続	→	→		
13	介護保険等事業計画推進事業		300	56	2	1,924	2,282	有り	→	B	A	B	継続	→	→		
14	介護保険ガイドブック作成事業		0	32	0	1,087	1,119	有り	→	B	B	B	継続	→	→		
15	介護保険料賦課徴収事業	■	6,353	543	52	21,663	28,611	有り	↑	B	A	B	継続	→	→		
16	介護保険システム改修事業		2,894	16	12	539	3,461	有り	→	B	A	B	継続	→	→		
17	介護保険事業者指定及び指導事業		0	32	0	1,506	1,538	有り	→	B	A	A	継続	→	→		
18	介護老人福祉施設等建設費補助事業		0	16	0	967	983	有り	↑	C	A	B	継続	→	→		
19	介護老人福祉施設等整備費補助事業		0	16	0	967	983	有り	↑	C	A	B	継続	→	→		

施策評価(平成26年度実施施策)の結果

【担う分野:Ⅱ 健康、福祉分野】

【担う柱:1 高齢者の住み慣れた地域での生活の確保】

施策名	在宅高齢者施策の推進	担当部・課	健康福祉部 高齢者生きがい課
-----	------------	-------	-------------------

1 施策概要

目指す目的・成果	高齢者が在宅で安心して暮らしている
----------	-------------------

2 投入コスト

(単位:千円)

事業費	減価償却費	公債費	人件費	計
130,491	2,674	996	13,718	147,879

3 成果の状況



:90%以上達成した



:70%以上達成した



:達成していない

指標名 (*は基本計画掲載指標)	単位	基準値	目標値	実績値	達成状況 (達成率)
高齢者の在宅生活のための福祉サービスが充実していると感じる市民の割合 *	%	28.5 (H19)	40.0	—	—

4 今後の施策展開の方針

成果の方向性	投入資源の方向性			今後の施策展開の方針・改善内容など	重点化	改革改善
	事業費	人員	地域資源			
→	→	→	→	高齢者の生活における諸問題(虐待・独居老人の生活支援)等に対して、地域包括支援センターを中心にその解決に向けて活動しているが、市の関係課担当職員との連携が必要であり、今後においてもより一層の支援、連携を図ることが必要である。		

## 5 施策の実現手段となる事務事業の分析結果

事務事業		掲 載 事 業	投入コスト(千円)					評価結果				今後の方向性					
			事業費	減価償却費	公債費	人件費	計	市関与必要性	ニーズ	達成度	効率性	有効性	方向性	成果	投入資源	重点化	改革改善
1	高齢者見守り事業	■	19,344	600	157	3,249	23,350	有り	→	B	A	A	継続	→	→		
2	日常生活支援事業		31,432	928	249	4,717	37,326	有り	→	B	A	A	継続	→	→		
3	要支援高齢者等援助事業		21,659	819	176	4,124	26,778	有り	→	B	A	A	継続	→	→		
4	老人保護措置事業		58,056	327	414	1,628	60,425	有り	→	B	A	A	継続	→	→		

## 施策評価(平成26年度実施施策)の結果

【担う分野:Ⅱ 健康、福祉分野】

【担う柱:1 高齢者の住み慣れた地域での生活の確保】

施策名	高齢者の生きがいづくりの推進	担当部・課	健康福祉部 高齢者生きがい課
-----	----------------	-------	-------------------

### 1 施策概要

目指す目的・成果	老後も高齢者は生きがいをもって充実した生活を送っている
----------	-----------------------------

### 2 投入コスト

(単位:千円)

事業費	減価償却費	公債費	人件費	計
65,065	1,310	516	6,605	73,496

### 3 成果の状況



:90%以上達成した



:70%以上達成した



:達成していない

指標名 (*は基本計画掲載指標)	単位	基準値	目標値	実績値	達成状況 (達成率)
シルバー人材センターの登録者数 *	人	491 (H18)	440	344	(78.2%)
老人クラブの会員数 *	人	6,866 (H19)	5,400	4,797	(88.8%)

### 4 今後の施策展開の方針

成果の方向性	投入資源の方向性			今後の施策展開の方針・改善内容など	重点化	改革改善
	事業費	人員	地域資源			
→	→	→	→	シルバー人材センターや老人クラブの自主的な活動を推進するため、補助金を交付するとともに、更なる会員数の増加と事業の充実を図るため、市が積極的に関わることで、高齢者が生きがいのある充実した生活を送ることができるよう支援していく。		



## 5 施策の実現手段となる事務事業の分析結果

事務事業		掲 載 事 業	投入コスト(千円)					評価結果				今後の方向性					
			事業費	減価 償却費	公債費	人件費	計	市関与 必要性	ニーズ	達成度	効率性	有効性	方向性	成果	投入 資源	重点化	改革 改善
1	高齢者生きがい推進事業		62,419	382	494	1,922	65,217	有り	→	B	A	A	継続	→	→		
2	敬老事業	■	2,646	928	22	4,683	8,279	有り	→	B	B	A	継続	→	→		

## 施策評価(平成26年度実施施策)の結果

【担う分野:Ⅱ 健康、福祉分野】

【担う柱:2 地域で安心して子育てできる環境づくり】

施策名	働きながら子育てする家庭への保育・育児支援	担当部・課	健康福祉部 子育て支援課
-----	-----------------------	-------	-----------------

### 1 施策概要

目指す目的・成果	働きながら子育てする家庭が、安心して育児ができています。
----------	------------------------------

### 2 投入コスト

(単位:千円)

事業費	減価償却費	公債費	人件費	計
872,948	59,679	6,433	512,116	1,451,176

### 3 成果の状況



:90%以上達成した



:70%以上達成した



:達成していない

指標名 (*は基本計画掲載指標)	単位	基準値	目標値	実績値	達成状況 (達成率)
保育園入園待機児童数 *	人	0 (H18)	0	0	(100.0%)
保育園の障害児受入待機児童数 *	人	0 (H18)	0	0	(100.0%)
ファミリー・サポート・センター援助員数 *	人	85 (H18)	150	109	(72.7%)

### 4 今後の施策展開の方針

成果の方向性	投入資源の方向性			今後の施策展開の方針・改善内容など	重点化	改革改善
	事業費	人員	地域資源			
→	→	→	→	保育園については、施設・設備の老朽化への対策も含め、効率的な運営に努めるとともに、ひとり親・共働き世帯の増加や就労時間の多様化などから、低年齢保育、延長保育、一時保育、病児・病後児保育など、多様な保育ニーズの実施が求められており、子育て支援の基盤整備を推進していく。		

## 5 施策の実現手段となる事務事業の分析結果

事務事業	掲 載 事 業	投入コスト(千円)					評価結果				今後の方向性						
		事業費	減価 償却費	公債費	人件費	計	市関与 必要性	二一ズ	達成度	効率性	有効性	方向性	成果	投入 資源	重点化	改革 改善	
1	保育管理事業	■	8,672	335	57	14,100	23,164	有り	→	A	A	A	継続	→	→		
2	子ども・子育て支援推進事業		19,022	48	4	1,618	20,692	有り	↑	A	A	A	継続	→	→		
3	保育園指定管理事業	■	218,226	40	1,774	1,348	221,388	有り	→	A	A	A	継続	→	→		
4	保育園保育事業		291,726	52,120	2,119	316,111	662,076	有り	→	A	A	A	継続	→	→		
5	保育園給食事業		178,811	4,020	1,244	144,488	328,563	有り	→	A	A	A	継続	→	→		
6	保育園施設管理事業		75,553	2,884	587	26,247	105,271	有り	↑	A	A	A	継続	→	→		
7	保育園施設工事事業		39,841	48	324	1,618	41,831	有り	↑	A	A	A	継続	→	→		
8	保育園空調設備改修事業	■	35,413	40	288	1,348	37,089	有り	→	A	A	A	継続	→	→		
9	保育園等施設耐震補強事業		1,687	8	14	270	1,979	有り	↓	B	A	A	完了	→	→		
10	保育園職員人材育成事業		600	56	2	1,887	2,545	有り	→	A	A	A	継続	→	→		
11	ファミリー・サポート・センター事業	■	1,280	56	3	2,272	3,611	有り	→	C	A	A	継続	→	→		
12	子ども・子育て支援事業計画策定事業		2,117	24	17	809	2,967	有り	→	A	A	A	完了	→	→		

施策評価(平成26年度実施施策)の結果

【担う分野:Ⅱ 健康、福祉分野】

【担う柱:2 地域で安心して子育てできる環境づくり】

施策名	子育て不安の解消	担当部・課	健康福祉部 子育て支援課
-----	----------	-------	-----------------

1 施策概要

目指す目的・成果	家庭での子育て不安が解消でき、育児が楽しくできている
----------	----------------------------

2 投入コスト

(単位:千円)

事業費	減価償却費	公債費	人件費	計
14,202	578	61	22,236	37,077

3 成果の状況



:90%以上達成した



:70%以上達成した



:達成していない

指標名 (*は基本計画掲載指標)	単位	基準値	目標値	実績値	達成状況 (達成率)
子育て支援センター(子育てサロン)の延べ利用者数 *	人	7,632 (H18)	12,000	13,178	 (109.8%)
児童虐待発生件数 *	件	6 (H18)	↓	63	 (9.5%)

4 今後の施策展開の方針

成果の方向性	投入資源の方向性			今後の施策展開の方針・改善内容など	重点化	改革改善
	事業費	人員	地域資源			
→	→	→	→	子育て支援センターについては、ニーズに応じた教室、講座の充実や、子育て支援のための各種情報を子育て家庭へ提供していく。 児童虐待については、発見後の迅速な対応を最優先して事務を進める。児童虐待件数は、今後も増加することが予想されるが、関係機関と協力し、子どもの安全を第一に考えた対応を行う。		

## 5 施策の実現手段となる事務事業の分析結果

事務事業		掲 載 事 業	投入コスト(千円)					評価結果				今後の方向性					
			事業費	減価償却費	公債費	人件費	計	市関与必要性	ニーズ	達成度	効率性	有効性	方向性	成果	投入資源	重点化	改革改善
1	子育て支援センター事業	■	5,128	452	14	15,365	20,959	有り	↑	A	A	A	継続	→	→		
2	第3子育て支援センター運営事業		2,631	0	7	0	2,638	有り	→	A	A	A	継続	→	→		
3	育児支援家庭訪問事業		1,239	6	7	462	1,714	有り	→	B	A	A	継続	→	→		
4	児童委員事業		1,732	32	14	1,733	3,511	有り	→	A	A	A	継続	→	→		
5	家庭児童相談事業		1,126	8	9	483	1,626	有り	→	A	A	A	継続	→	→		
6	要保護児童対策地域事業		44	48	0	2,473	2,565	有り	→	A	A	A	継続	→	→		
7	児童虐待防止対策緊急強化事業		2,302	32	10	1,720	4,064	有り	↑	C	A	A	継続	→	→		

施策評価(平成26年度実施施策)の結果

【担う分野:Ⅱ 健康、福祉分野】

【担う柱:2 地域で安心して子育てできる環境づくり】

施策名	遊びを通じた楽しく豊かな子育ての実現	担当部・課	健康福祉部 子育て支援課
-----	--------------------	-------	-----------------

1 施策概要

目指す目的・成果	異年齢児との交流や親子での遊びを通じ、子どもが健全に育っている
----------	---------------------------------

2 投入コスト

(単位:千円)

事業費	減価償却費	公債費	人件費	計
193,705	9,464	2,027	35,599	240,795

3 成果の状況



:90%以上達成した



:70%以上達成した



:達成していない

指標名 (*は基本計画掲載指標)	単位	基準値	目標値	実績値	達成状況 (達成率)
児童館活動への延べ参加利用者数 *	人	132,393 (H18)	140,000	135,456	(96.8%)
子どもフェスティバル来場者数 *	人	20,000 (H18)	30,000	28,000	(93.3%)
学童保育受入待機児童数 *	人	0 (H18)	0	0	(100.0%)

4 今後の施策展開の方針

成果の 方向性	投入資源の方向性			今後の施策展開の方針・改善内容など	重点化	改革 改善
	事業費	人員	地域 資源			
→	↑	→	→	児童館活動は、地域の中の児童館としての活動のあり方について検討する必要がある。 子どもフェスティバルの催し物の形態は定着しているが、マンネリ化しないように運営協議会等で新たな企画について調査・研究していく。 学童保育については、対象学年の拡大に対応するため、教育課と協議しながら施設・人材の確保を進める。	★	

## 5 施策の実現手段となる事務事業の分析結果

事務事業		掲 載 事 業	投入コスト(千円)					評価結果				今後の方向性					
			事業費	減価 償却費	公債費	人件費	計	市関与 必要性	ニーズ	達成度	効率性	有効性	方向性	成果	投入 資源	重点化	改革 改善
1	放課後児童健全育成事業	■	53,508	2,887	49	11,007	67,451	有り	↑	A	A	A	継続	↑	↑	●	
2	こどもフェスティバル事業		2,994	2,566	24	9,211	14,795	有り	↑	A	A	A	継続	→	→		
3	児童館活動事業	■	17,941	1,684	146	5,787	25,558	有り	→	B	B	B	継続	→	→		
4	児童館等施設維持管理事業		32,514	1,123	1,385	4,169	39,191	有り	→	B	A	A	継続	→	→		
5	学童保育所整備事業	■	49,426	481	121	2,356	52,384	有り	↑	A	A	A	継続	↑	↑	●	
6	プール運営事業		8,456	241	67	1,023	9,787	有り	→	A	A	B	継続	→	→		
7	児童館指定管理事業	■	26,424	241	215	1,023	27,903	有り	→	A	A	A	継続	→	→		
8	子ども会活動助成事業		2,442	241	20	1,023	3,726	有り	→	A	A	B	継続	→	→		

施策評価(平成26年度実施施策)の結果

【担う分野:Ⅱ 健康、福祉分野】

【担う柱:2 地域で安心して子育てできる環境づくり】

施策名	子育てに困っている家庭への経済面等の支援	担当部・課	健康福祉部 子育て支援課
-----	----------------------	-------	-----------------

1 施策概要

目指す目的・成果	支援が必要な子育て家庭が自立して子育てができている
----------	---------------------------

2 投入コスト

(単位:千円)

事業費	減価償却費	公債費	人件費	計
2,477,454	471	4,611	18,919	2,501,455

3 成果の状況



:90%以上達成した



:70%以上達成した



:達成していない

指標名 (*は基本計画掲載指標)	単位	基準値	目標値	実績値	達成状況 (達成率)
ひとり親家庭の自立人数 *	人	83 (H18)	95	83	 (87.4%)
母子家庭が自立するための就労への教育支援件数 *	件	6 (H18)	30	4	 (13.3%)

4 今後の施策展開の方針

成果の方向性	投入資源の方向性			今後の施策展開の方針・改善内容など	重点化	改革改善
	事業費	人員	地域資源			
→	→	→		ひとり親家庭の自立は、本人の自覚や意欲が大きく左右するので、就労についての相談があれば、市や県及びハローワーク等の相談につながるような支援を行う。 就労への教育支援件数は、目標値に比べ実績が伴っていないが、母子相談の件数に大幅な減少はみられない。従って、就労への教育支援までには至らないまでも、就労相談のニーズは依然として高く、引き続き事業を継続する。		



## 5 施策の実現手段となる事務事業の分析結果

事務事業	掲 載 事 業	投入コスト(千円)					評価結果				今後の方向性					
		事業費	減価償却費	公債費	人件費	計	市関与必要性	ニーズ	達成度	効率性	有効性	方向性	成果	投入資源	重点化	改革改善
1	(市)児童扶養手当事業	39,059	96	318	3,449	42,922	有り	→	B	A	A	継続	→	→		
2	児童・遺児手当等事業	2,160,672	263	4,268	10,175	2,175,378	有り	→	B	A	A	継続	→	→		
3	子育て世帯臨時特例給付金給付事業	■ 131,761	48	0	2,167	133,976	有り	→	B	A	A	継続	→	→		
4	子育て支援減税手当事業	■ 140,767	32	0	1,387	142,186	有り	→	B	A	A	完了	→	→		
5	母子生活支援施設措置事業	0	16	0	775	791	有り	↑	B	A	A	継続	→	→		
6	母子家庭自立支援給付事業	4,692	8	21	483	5,204	有り	↑	C	A	A	継続	→	→		
7	母子福祉推進事業	503	8	4	483	998	有り	→	A	A	A	継続	→	→		

# 施策評価(平成26年度実施施策)の結果

【担う分野:Ⅱ 健康、福祉分野】

【担う柱:3 障害者の生きがいと安心した生活の確保】

施策名	障害者の日常生活及び社会生活への支援	担当部・課	健康福祉部 福祉課
-----	--------------------	-------	--------------

## 1 施策概要

目指す目的・成果	障害者が日常生活の支援を受け、能力にあった就労・社会参加をし、生活しやすい社会環境が整備されている
----------	---

## 2 投入コスト

(単位:千円)

事業費	減価償却費	公債費	人件費	計
1,428,042	6,061	4,330	20,015	1,458,448

## 3 成果の状況



:90%以上達成した



:70%以上達成した



:達成していない

指標名 (*は基本計画掲載指標)	単位	基準値	目標値	実績値	達成状況 (達成率)
障害者の雇用率 *	%	1.46 (H18)	2.00	1.59	☁️ (79.5%)
公共施設のバリアフリー化率 *	%	60.1 (H18)	↑	73.1	☀️ (121.6%)
就労継続支援及び就労移行支援サービスの利用人数 *	人	不明 (H18)	103	133	☀️ (129.1%)
施設入所支援サービスの利用人数 *	人	94 (H18)	87	94	☀️ (92.6%)
訪問系サービス(ホームヘルプ等)の利用人数 *	人	77 (H18)	95	77	☁️ (81.1%)

## 4 今後の施策展開の方針

成果の方向性	投入資源の方向性			今後の施策展開の方針・改善内容など	重点化	改革改善
	事業費	人員	地域資源			
→	→	→	→	社会福祉法人で建設計画がある共同生活援助(グループホーム)等について市で補助していく。また、障害者の就労に対する相談体制の充実や福祉的就労の場を確保していく。		

## 5 施策の実現手段となる事務事業の分析結果

事務事業	掲 載 事 業	投入コスト(千円)					評価結果				今後の方向性					
		事業費	減価償却費	公債費	人件費	計	市関与必要性	ニーズ	達成度	効率性	有効性	方向性	成果	投入資源	重点化	改革改善
1	心身障害者手帳交付事業	0	1,668	0	5,206	6,874	有り	↑	A	A	A	継続	→	→		
2	心身障害者小規模授産施設管理運営事業	■ 23,747	185	145	539	24,616	有り	→	A	A	A	継続	→	→		
3	障害者手当等給付事業	188,457	1,298	1,319	4,176	195,250	有り	↑	B	A	A	継続	→	→		
4	障害者福祉サービス給付事業	1,120,767	1,483	2,490	6,210	1,130,950	有り	↑	A	A	A	継続	→	→		
5	自立支援医療給付事業	58,553	371	124	1,252	60,300	有り	→	B	A	A	継続	→	→		
6	障害者居宅生活支援事業	444	93	4	313	854	有り	→	B	A	A	継続	→	→		
7	タクシー基本料金助成事業	7,390	93	60	270	7,813	有り	↑	A	A	A	継続	→	→		
8	在宅障害者デイサービス施設「あゆみ」施設管理運営事業	■ 28,512	350	187	539	29,588	有り	→	B	A	A	継続	→	→		
9	県事業申請等受託事務	0	463	0	1,348	1,811	有り	↑	A	A	A	継続	→	→		
10	医療保護入院市長同意事務	0	19	0	54	73	有り	→	B	A	A	継続	→	→		
11	原爆被爆者検診費助成事業	159	19	1	54	233	有り	→	B	A	A	継続	→	→		
12	国民生活基礎調査事業	13	19	0	54	86	有り	→	B	A	B	継続	→	→		

施策評価(平成26年度実施施策)の結果

【担う分野:Ⅱ 健康、福祉分野】

【担う柱:3 障害者の生きがいと安心した生活の確保】

施策名	地域福祉の推進	担当部・課	健康福祉部 福祉課
-----	---------	-------	--------------

1 施策概要

目指す目的・成果	障害者等が住み慣れた家庭や地域で安全・安心に生活することができるよう地域での福祉活動が行われている
----------	---

2 投入コスト

(単位:千円)

事業費	減価償却費	公債費	人件費	計
51,758	311	332	11,475	63,876

3 成果の状況



:90%以上達成した



:70%以上達成した



:達成していない

指標名 (*は基本計画掲載指標)	単位	基準値	目標値	実績値	達成状況 (達成率)
基幹相談支援センターへの相談件数 *	人	— (H25)	1,200	1,083	(90.3%)
社会福祉法人への指導監査における不適正な運営指摘件数 *	件	0 (H25)	0	3	(0.0%)

4 今後の施策展開の方針

成果の方向性	投入資源の方向性			今後の施策展開の方針・改善内容など	重点化	改革改善
	事業費	人員	地域資源			
→	→	→	→	基幹相談支援センターの運営方法について検討を行っていく必要がある。		

## 5 施策の実現手段となる事務事業の分析結果

事務事業	掲 載 事 業	投入コスト(千円)					評価結果				今後の方向性					
		事業費	減価償却費	公債費	人件費	計	市関与必要性	ニーズ	達成度	効率性	有効性	方向性	成果	投入資源	重点化	改革改善
1	障害者総合支援審査会 事業	3,384	22	15	1,034	4,455	有り	→	B	A	A	継続	→	→		
2	基幹相談事業	■ 17,149	153	72	5,400	22,774	有り	↑	A	A	A	継続	→	→		
3	障害者自立支援システム 運用事業	2,785	11	20	479	3,295	有り	↑	A	A	A	継続	→	→		
4	障害福祉サービス費審査 支払事業	735	2	6	54	797	有り	↑	A	A	A	継続	→	→		
5	成年後見制度利用支援 事業	821	16	3	539	1,379	有り	↑	B	A	A	継続	→	→		
6	福祉計画策定事業	■ 2,246	16	18	729	3,009	有り	→	A	A	A	継続	→	→		
7	社会福祉法人監査指導 事業	7	32	0	1,194	1,233	有り	→	C	A	A	継続	→	→		
8	女性保護事業	89	8	1	307	405	有り	→	B	A	A	継続	→	→		
9	地域自殺対策事業	298	16	0	553	867	有り	→	B	A	A	継続	→	→		
10	社会福祉協議会支援事 業	24,244	35	197	1,186	25,662	有り	→	B	A	A	継続	→	→		

施策評価(平成26年度実施施策)の結果

【担う分野:Ⅱ 健康、福祉分野】

【担う柱:3 障害者の生きがいと安心した生活の確保】

施策名	障害児への自立支援	担当部・課	健康福祉部 福祉課
-----	-----------	-------	--------------

1 施策概要




目指す目的・成果	障害児は療育支援や発達支援を受けている
----------	---------------------

2 投入コスト

(単位:千円)

事業費	減価償却費	公債費	人件費	計
15,258	1,452	124	19,233	36,067

3 成果の状況

 :90%以上達成した
  :70%以上達成した
  :達成していない

指標名 (*は基本計画掲載指標)	単位	基準値	目標値	実績値	達成状況 (達成率)
市の母子通園施設への受入待機児童数 *	人	0 (H18)	0	0	 (100.0%)

4 今後の施策展開の方針

成果の 方向性	投入資源の方向性			今後の施策展開の方針・改善内容など	重点化	改革 改善
	事業費	人員	地域 資源			
→	→	→	→	障害をもつ乳幼児やその家族への療育体制の充実に向けて、地域療育・支援のあり方を視野に入れ、課題やニーズの把握、施策の方向性や関係機関との具体的な連携策等について検討を行う。		

## 5 施策の実現手段となる事務事業の分析結果

事務事業	掲 載 事 業	投入コスト(千円)					評価結果				今後の方向性						
		事業費	減価償却費	公債費	人件費	計	市関与必要性	ニーズ	達成度	効率性	有効性	方向性	成果	投入資源	重点化	改革改善	
1	わかさ園管理運営事業	■	15,258	1,452	124	19,233	36,067	有り	↑	A	A	A	継続	→	→		

施策評価(平成26年度実施施策)の結果

【担う分野:Ⅱ 健康、福祉分野】

【担う柱:4 健康な生活の確保】

施策名	健康の増進・保持	担当部・課	健康福祉部 健康づくり課
-----	----------	-------	-----------------

1 施策概要

目指す目的・成果	自らが疾病予防に取り組んでいる
----------	-----------------

2 投入コスト

(単位:千円)

事業費	減価償却費	公債費	人件費	計
161,654	1,411	1,244	24,190	188,499

3 成果の状況



:90%以上達成した



:70%以上達成した



:達成していない

指標名 (*は基本計画掲載指標)	単位	基準値	目標値	実績値	達成状況 (達成率)
健康診査受診率 *	%	67.7 (H19)	72.5	—	—
運動習慣のある市民の割合【男】 *	%	16.4 (H14)	32.0	—	—
運動習慣のある市民の割合【女】 *	%	14.0 (H14)	29.0	—	—
健康フェスティバル参加者数 *	人	1,600 (H18)	3,700	3,896	(105.3%)

4 今後の施策展開の方針

成果の 方向性	投入資源の方向性			今後の施策展開の方針・改善内容など	重点化	改革 改善
	事業費	人員	地域 資源			
→	→	→	→	広報こうなん等で検(健)診、健康教室等の内容や健康情報を、市民にわかりやすく伝える視点で作成し、広く正しい知識を伝えることで、受診行動や健康づくり行動につなげていく。		



## 5 施策の実現手段となる事務事業の分析結果

事務事業		掲 載 事 業	投入コスト(千円)					評価結果				今後の方向性					
			事業費	減価 償却費	公債費	人件費	計	市関与 必要性	ニーズ	達成度	効率性	有効性	方向性	成果	投入 資源	重点化	改革 改善
1	健康管理事業	■	148,071	560	1,159	10,758	160,548	有り	→	B	A	B	継続	→	→		
2	節目年齢歯科健康診査 事業	■	6,943	29	41	539	7,552	有り	→	A	A	A	継続	→	→		
3	食生活改善事業		1,251	129	10	2,465	3,855	有り	→	A	A	A	継続	→	→		
4	健康推進事業		5,389	664	34	9,884	15,971	有り	→	A	B	A	継続	→	→		
5	学生教育・実習事業		0	29	0	544	573	不明	→	B	A	A	継続	→	→		

## 施策評価(平成26年度実施施策)の結果

【担う分野:Ⅱ 健康、福祉分野】

【担う柱:4 健康な生活の確保】

施策名	感染症予防	担当部・課	健康福祉部 健康づくり課
-----	-------	-------	-----------------

### 1 施策概要

目指す目的・成果	必要な予防接種を受け、感染症にかかることなく健康を維持している
----------	---------------------------------

### 2 投入コスト

(単位:千円)

事業費	減価償却費	公債費	人件費	計
252,362	1,117	2,019	14,323	269,821

### 3 成果の状況



:90%以上達成した



:70%以上達成した



:達成していない

指標名 (*は基本計画掲載指標)	単位	基準値	目標値	実績値	達成状況 (達成率)
予防接種(四種混合)接種率 *	%	89.4 (H18)	100.0	95.2	(95.2%)
予防接種(BCG)接種率 *	%	98.1 (H18)	100.0	93.3	(93.3%)
狂犬病予防注射接種率 *	%	83.6 (H18)	100.0	83.5	(83.5%)

### 4 今後の施策展開の方針

成果の方向性	投入資源の方向性			今後の施策展開の方針・改善内容など	重点化	改革改善
	事業費	人員	地域資源			
→	→	→	→	予防接種対象者が、時期を逃さず接種が受けられるよう情報提供していく。 H26年10月から水痘、高齢者用肺炎球菌ワクチンが定期接種に追加され、予防接種の種類がさらに増えたため、保護者の予防接種計画等についての相談に積極的に応じていく。また、予防接種事故防止の対策をとっていく。 高齢者の予防接種の広域化を図り、かかりつけ医で接種ができる体制を整える。 B型肝炎、おたふくかぜ等の任意接種についても、定期接種への移行が検討されているため、適切に対応できる体制を整える。	★	

## 5 施策の実現手段となる事務事業の分析結果

事務事業		掲 載 事 業	投入コスト(千円)					評価結果				今後の方向性					
			事業費	減価 償却費	公債費	人件費	計	市関与 必要性	ニーズ	達成度	効率性	有効性	方向性	成果	投入 資源	重点化	改革 改善
1	予防接種事業	■	246,517	672	2,002	9,402	258,593	有り	↑	A	A	A	継続	→	→	●	
2	感染症予防・対策事業		1,061	179	9	2,606	3,855	有り	→	B	B	B	継続	→	→		
3	動物保護・管理事業		4,784	266	8	2,315	7,373	有り	→	B	A	B	継続	→	→		

# 施策評価(平成26年度実施施策)の結果

【担う分野:Ⅱ 健康、福祉分野】

【担う柱:4 健康な生活の確保】

施策名	母子保健	担当部・課	健康福祉部 健康づくり課
-----	------	-------	-----------------

## 1 施策概要

目指す目的・成果	母子が健康保持に積極的に取り組み、母子共に健康に暮らしている
----------	--------------------------------

## 2 投入コスト

(単位:千円)

事業費	減価償却費	公債費	人件費	計
111,737	1,995	866	38,521	153,119

## 3 成果の状況



:90%以上達成した



:70%以上達成した



:達成していない

指標名 (*は基本計画掲載指標)	単位	基準値	目標値	実績値	達成状況 (達成率)
妊婦健康診査の受診率 *	%	95.3 (H18)	100.0	101.8	(101.8%)
乳幼児健康診査(4か月児健康診査)の受診率 *	%	98.5 (H18)	100.0	98.7	(98.7%)

## 4 今後の施策展開の方針

成果の方向性	投入資源の方向性			今後の施策展開の方針・改善内容など	重点化	改革改善
	事業費	人員	地域資源			
→	→	→	→	妊婦健康診査の受診率向上に向けては、自分の健康状態を把握し、異常に気付いたら、早期に産婦人科に受診するよう勧奨していく。 乳幼児健診は、対象者全員に受診通知を送付している。また、未受診者には手紙や電話で再度受診勧奨を行っており、今後も引き続き対応していく。 さまざまな子どもや保護者、家庭環境などに合わせた適切な支援を行い、育児不安の解消、虐待予防につなげていく。		

## 5 施策の実現手段となる事務事業の分析結果

事務事業		掲 載 事 業	投入コスト(千円)					評価結果				今後の方向性					
			事業費	減価償却費	公債費	人件費	計	市関与必要性	ニーズ	達成度	効率性	有効性	方向性	成果	投入資源	重点化	改革改善
1	母子健康管理事業		94,147	861	765	16,307	112,080	有り	↓	B	A	A	継続	→	→		
2	母子保健事業		10,257	1,077	73	21,077	32,484	有り	↑	A	A	A	継続	→	→		
3	養育医療給付事業	■	7,333	57	28	1,137	8,555	有り	→	B	A	A	継続	→	→		

## 施策評価(平成26年度実施施策)の結果

【担う分野:Ⅱ 健康、福祉分野】

【担う柱:4 健康な生活の確保】

施策名	医療体制の整備	担当部・課	健康福祉部 健康づくり課
-----	---------	-------	-----------------

### 1 施策概要

目指す目的・成果	市民が安心して医療を受けている
----------	-----------------

### 2 投入コスト

(単位:千円)

事業費	減価償却費	公債費	人件費	計
204,609	2,299	1,554	12,215	220,677

### 3 成果の状況



:90%以上達成した



:70%以上達成した



:達成していない

指標名 (*は基本計画掲載指標)	単位	基準値	目標値	実績値	達成状況 (達成率)
かかりつけ医をもっている市民の割合 *	%	56.2 (H19)	65.0	—	—
病院等の医療体制が整い、安心して暮らしていると感じる市民の割合 *	%	49.3 (H18)	73.0	—	—
休日急病診療所の受診者数 *	人	2,138 (H20)	2,200	2,400	(109.1%)
救急搬送件数 *	件	4,000 (H20)	4,000	4,940	(81.0%)

### 4 今後の施策展開の方針

成果の方向性	投入資源の方向性			今後の施策展開の方針・改善内容など	重点化	改革改善
	事業費	人員	地域資源			
→	→	→	→	第1次救急医療施設として傷病の初期医療を担当する休日急病診療所の周知に努める。 休日急病診療所の経年劣化に対し、計画的に補修及び修繕を行い維持管理を行っていく。 救急医療体制を充実させるため、江南厚生病院・総合犬山中央病院・さくら総合病院へ必要な助成を行う。		

## 5 施策の実現手段となる事務事業の分析結果

事務事業		掲 載 事 業	投入コスト(千円)					評価結果				今後の方向性					
			事業費	減価 償却費	公債費	人件費	計	市関与 必要性	ニーズ	達成度	効率性	有効性	方向性	成果	投入 資源	重点化	改革 改善
1	休日急病診療所管理・運営事業	■	46,821	1,784	188	5,118	53,911	有り	→	A	A	A	継続	→	→		
2	地域医療推進支援事業		25,041	134	204	2,045	27,424	有り	→	A	A	A	継続	→	→		
3	江南厚生病院建設費補助事業	■	123,318	67	1,002	1,023	125,410	有り	→	A	A	A	継続	→	→		
4	保健センター維持・管理事業		9,429	314	160	4,029	13,932	有り	→	A	A	A	継続	→	→		

## 施策評価(平成26年度実施施策)の結果

【担う分野:Ⅱ 健康、福祉分野】

【担う柱:5 保険年金制度の健全な運営】

施策名	医療保険の健全運営	担当部・課	健康福祉部 保険年金課
-----	-----------	-------	----------------

### 1 施策概要

目指す目的・成果	医療保険制度が健全に運営され、市民が安心して医療を受けている
----------	--------------------------------

### 2 投入コスト

(単位:千円)

事業費	減価償却費	公債費	人件費	計
12,758,538	3,968	34,477	77,708	12,874,691

### 3 成果の状況



:90%以上達成した



:70%以上達成した



:達成していない

指標名 (*は基本計画掲載指標)	単位	基準値	目標値	実績値	達成状況 (達成率)
国民健康保険給付実施率 *	%	100.0 (H18)	100.0	100.0	(100.0%)
特定健康診査実施率 *	%	— (H)	52.5	46.5	(88.6%)
福祉医療費助成実施率 *	%	100.0 (H18)	100.0	100.0	(100.0%)
後期高齢者医療給付実施率 *	%	— (H)	100.0	100.0	(100.0%)
国民健康保険税込納率(現年分)	%	91.7 (H18)	↑	92.1	(100.4%)
後期高齢者医療保険料納付率	%	98.9 (H20)	↑	99.4	(100.5%)

### 4 今後の施策展開の方針

成果の方向性	投入資源の方向性			今後の施策展開の方針・改善内容など	重点化	改革改善
	事業費	人員	地域資源			
↑	↑	→		国民健康保険給付については、制度改正に的確に対応するとともに被保険者に対しわかりやすい説明を心がける。 特定健康診査については、実施期間、実施方法などの見直しを順次行い、受診率の目標達成をめざす。 適切な医療受診を啓発することにより、医療費の抑制を図る。 子ども医療費助成の受給対象者の全額助成を検討する。 国民健康保険税の収納については、制度理解への啓発、口座振替の勧奨などにより目標達成をめざす。 高齢者の方々の医療を確保するため、後期高齢者医療制度の啓発及びきめ細かな納付相談を行う。	★	



## 5 施策の実現手段となる事務事業の分析結果

事務事業	掲 載 事 業	投入コスト(千円)					評価結果				今後の方向性					
		事業費	減価 償却費	公債費	人件費	計	市関与 必要性	ニーズ	達成度	効率性	有効性	方向性	成果	投入 資源	重点化	改革 改善
1	保険資格異動事業	0	128	0	4,314	4,442	有り	→	A	A	A	継続	→	→		
2	保険税賦課事業	4,803	144	39	6,144	11,130	有り	→	B	A	A	継続	→	→		
3	収納対策事業	5,456	112	44	3,820	9,432	有り	→	B	A	A	継続	→	→		
4	保険推進事業	22,593	160	184	5,816	28,753	有り	→	A	A	A	継続	→	→		
5	共同電算処理事業	7,827	48	64	1,747	9,686	有り	→	B	A	A	継続	→	→		
6	運営協議会事務事業	54	16	0	539	609	有り	→	B	A	A	継続	→	→		
7	保険給付事業	■ 9,852,743	176	22,351	6,109	9,881,379	有り	→	A	A	A	継続	→	→		
8	国民健康保険システム改修事業(給付)	4,406	32	28	1,078	5,544	有り	→	A	A	A	休止	↓	↓		
9	医療費通知事業	4,169	48	34	1,618	5,869	有り	→	B	A	A	継続	→	→		
10	保健事業	28,185	48	229	1,710	30,172	有り	→	A	A	A	継続	→	→		
11	特定健康診査・特定保健指導事業	■ 97,764	48	522	2,043	100,377	有り	↑	A	A	A	継続	→	→		
12	後発医薬品差額通知事業	161	48	1	1,618	1,828	有り	→	A	A	A	継続	↑	→		
13	福祉医療費助成事業	■ 471,826	319	2,020	12,521	486,686	有り	→	A	A	A	継続	→	→		
14	子ども医療費助成事業	■ 377,026	255	2,036	10,130	389,447	有り	↑	B	A	A	継続	↑	↑	●	
15	老人保健医療費給付支給事業	0	60	0	753	813	有り	↓	B	A	A	継続	→	→		
16	後期高齢者医療支援事業	■ 1,811,788	2,205	6,768	16,598	1,837,359	有り	↑	B	A	A	継続	→	→		
17	後期高齢者健康診査事業	69,737	121	157	1,150	71,165	有り	↑	B	A	A	継続	→	→		

## 施策評価(平成26年度実施施策)の結果

【担う分野:Ⅱ 健康、福祉分野】

【担う柱:5 保険年金制度の健全な運営】

施策名	国民年金の促進	担当部・課	健康福祉部 保険年金課
-----	---------	-------	----------------

### 1 施策概要

目指す目的・成果	国民年金制度への理解が深まり、届出や保険料の納付が適正に行われている
----------	------------------------------------

### 2 投入コスト

(単位:千円)

事業費	減価償却費	公債費	人件費	計
1,983	416	0	10,485	12,884

### 3 成果の状況




:90%以上達成した



:70%以上達成した



:達成していない

指標名 (*は基本計画掲載指標)	単位	基準値	目標値	実績値	達成状況 (達成率)
国民年金保険料納付率 *	%	69.4 (H18)	↑	68.4	 (98.6%)

### 4 今後の施策展開の方針

成果の方向性	投入資源の方向性			今後の施策展開の方針・改善内容など	重点化	改革改善
	事業費	人員	地域資源			
→	→	→		国民年金保険料の納付督促や年金制度の周知に関する広報活動、及び免除等の申請書等の受付を継続して行い、年金事務所と協力連携して納付率の向上に取り組む。		

## 5 施策の実現手段となる事務事業の分析結果

事務事業	掲 載 事 業	投入コスト(千円)					評価結果				今後の方向性					
		事業費	減価償却費	公債費	人件費	計	市関与必要性	ニーズ	達成度	効率性	有効性	方向性	成果	投入資源	重点化	改革改善
1	年金異動処理事業	159	128	0	2,819	3,106	有り	→	B	A	A	継続	→	→		
2	年金保険料納付事業	908	104	0	2,546	3,558	有り	→	B	A	A	継続	→	→		
3	年金給付事業	907	88	0	2,253	3,248	有り	→	B	A	A	継続	→	→		
4	年金推進事業	9	48	0	1,636	1,693	有り	→	B	A	A	継続	→	→		
5	年金相談事業	0	48	0	1,231	1,279	有り	→	B	A	A	継続	→	→		

施策評価(平成26年度実施施策)の結果

【担う分野:Ⅱ 健康、福祉分野】

【担う柱:6 地域での生活支援の充実と地域で支え合う体制の確保】

施策名	被災者及び生活困窮者等への自立支援	担当部・課	健康福祉部 福祉課
-----	-------------------	-------	--------------

1 施策概要

目指す目的・成果	生活困窮者や被災者が支援を受け、自立している
----------	------------------------

2 投入コスト

(単位:千円)

事業費	減価償却費	公債費	人件費	計
1,157,575	16,067	1,800	33,309	1,208,751

3 成果の状況



:90%以上達成した



:70%以上達成した



:達成していない

指標名 (*は基本計画掲載指標)	単位	基準値	目標値	実績値	達成状況 (達成率)
生活保護世帯の自立した割合 *	%	13.5 (H18)	→	9.8	(72.6%)

4 今後の施策展開の方針

成果の方向性	投入資源の方向性			今後の施策展開の方針・改善内容など	重点化	改革改善
	事業費	人員	地域資源			
→	↑	→	→	<p>今まで以上に生活困窮者が増大することが予想される。そうしたニーズに対応できる体制が必要である。 また、自立支援対策として新たに保護が開始された方に対する早期の就労支援や母子家庭に対する就労支援を行う。</p>		

## 5 施策の実現手段となる事務事業の分析結果

事務事業	掲 載 事 業	投入コスト(千円)					評価結果				今後の方向性					
		事業費	減価償却費	公債費	人件費	計	市関与必要性	ニーズ	達成度	効率性	有効性	方向性	成果	投入資源	重点化	改革改善
1	災害援護事業	5,161	62	11	117	5,351	有り	→	A	A	A	継続	→	→		
2	生活保護事業	■ 953,353	14,642	1,764	27,151	996,910	有り	↑	A	A	A	継続	→	↑		
3	生活保護システム運用事業	1,872	62	15	108	2,057	有り	→	A	A	A	継続	→	↑		
4	法定外援護事業	88	62	1	108	259	有り	→	B	A	A	継続	→	↑		
5	中国残留邦人等生活支援事業	4,846	124	9	216	5,195	有り	→	A	A	A	継続	→	↓		
6	住宅支援給付事業	2,012	62	0	108	2,182	有り	↑	B	A	A	継続	→	↑		
7	生活保護受給者就労支援事業	2,182	93	0	162	2,437	有り	→	B	A	A	継続	→	↑		
8	臨時福祉給付金給付事業	■ 188,061	929	0	5,285	194,275	有り	→	B	A	A	継続	→	→		
9	行旅死亡(病)人取扱事業	0	31	0	54	85	有り	→	B	A	A	継続	→	→		

施策評価(平成26年度実施施策)の結果

【担う分野:Ⅱ 健康、福祉分野】

【担う柱:6 地域での生活支援の充実と地域で支え合う体制の確保】

施策名	社会福祉関係団体等への育成支援	担当部・課	健康福祉部 福祉課
-----	-----------------	-------	--------------

1 施策概要

目指す目的・成果	社会福祉関係団体などが地域の福祉活動を積極的に行っている
----------	------------------------------

2 投入コスト

(単位:千円)

事業費	減価償却費	公債費	人件費	計
2,339	1,426	18	2,649	6,432

3 成果の状況



:90%以上達成した



:70%以上達成した



:達成していない

指標名 (*は基本計画掲載指標)	単位	基準値	目標値	実績値	達成状況 (達成率)
社会福祉関係の団体数、参加人数【団体数】 *	団体	19 (H18)	25	22	 (88.0%)
社会福祉関係の団体数、参加人数【参加人数】 *	人	760 (H18)	970	890	 (91.8%)
市内の福祉関係のNPO団体数 *	団体	3 (H18)	6	7	 (116.7%)

4 今後の施策展開の方針

成果の 方向性	投入資源の方向性			今後の施策展開の方針・改善内容など	重点化	改革 改善
	事業費	人員	地域 資源			
→	→	→	→	地域社会の担い手となるべき各団体の会員を増やすため、活動内容等をPRする。		

## 5 施策の実現手段となる事務事業の分析結果

事務事業	掲 載 事 業	投入コスト(千円)					評価結果				今後の方向性					
		事業費	減価償却費	公債費	人件費	計	市関与必要性	ニーズ	達成度	効率性	有効性	方向性	成果	投入資源	重点化	改革改善
1	社会福祉関係団体体育成 事業	1,130	341	9	639	2,119	有り	→	B	A	B	継続	→	→		
2	障害者団体体育成事業	540	310	4	597	1,451	有り	→	B	A	A	継続	→	→		
3	同和事業	0	31	0	54	85	有り	→	B	A	B	継続	→	→		
4	日本赤十字社支援事業	0	341	0	642	983	不明	→	B	A	A	継続	→	→		
5	江南市平和祈念戦没者 追悼式事業	667	310	5	555	1,537	有り	→	B	A	A	継続	→	→		
6	戦傷病者及び戦没者遺 族援護事業	2	31	0	54	87	有り	→	B	A	A	継続	→	→		
7	軍人恩給事務事業	0	31	0	54	85	不明	→	B	A	B	継続	→	→		
8	引揚者及び未帰還者等 調査事業	0	31	0	54	85	有り	→	B	A	B	継続	→	→		

## 施策評価(平成26年度実施施策)の結果

【担う分野:Ⅱ 健康、福祉分野】

【担う柱:6 地域での生活支援の充実と地域で支え合う体制の確保】

施策名	民生委員活動等による生活支援	担当部・課	健康福祉部 福祉課
-----	----------------	-------	--------------

### 1 施策概要

目指す目的・成果	生活困窮者や高齢者などは、民生委員等の支援を受け、問題を解決し、安定した生活をしている
----------	---

### 2 投入コスト

(単位:千円)

事業費	減価償却費	公債費	人件費	計
2,501	557	20	973	4,051

### 3 成果の状況



:90%以上達成した



:70%以上達成した



:達成していない

指標名 (*は基本計画掲載指標)	単位	基準値	目標値	実績値	達成状況 (達成率)
民生委員の相談支援件数 *	件	2,103 (H18)	↑	2,970	 (141.2%)

### 4 今後の施策展開の方針

成果の方向性	投入資源の方向性			今後の施策展開の方針・改善内容など	重点化	改革改善
	事業費	人員	地域資源			
→	→	→	→	民生委員・児童委員の一斉改選に伴い、新任委員に対して研修等への参加を促し、知識の向上を図る。		



## 5 施策の実現手段となる事務事業の分析結果

事務事業		掲 載 事 業	投入コスト(千円)					評価結果				今後の方向性					
			事業費	減価 償却費	公債費	人件費	計	市関与 必要性	ニーズ	達成度	効率性	有効性	方向性	成果	投入 資源	重点化	改革 改善
1	民生委員事業	■	2,376	464	19	811	3,670	有り	→	A	A	A	継続	→	→		
2	民生委員推薦会事業		125	93	1	162	381	有り	→	B	A	A	継続	→	→		

施策評価(平成26年度実施施策)の結果

【担う分野:Ⅱ 健康、福祉分野】

【担う柱:6 地域での生活支援の充実と地域で支え合う体制の確保】

施策名	集会及び学習等の場の提供	担当部・課	健康福祉部 福祉課
-----	--------------	-------	--------------

1 施策概要

目指す目的・成果	地域住民が地域福祉活動や学習活動を積極的に行っている
----------	----------------------------

2 投入コスト

(単位:千円)

事業費	減価償却費	公債費	人件費	計
39,515	464	321	809	41,109

3 成果の状況



:90%以上達成した



:70%以上達成した



:達成していない

指標名 (*は基本計画掲載指標)	単位	基準値	目標値	実績値	達成状況 (達成率)
市の学習等供用施設の利用者数 *	人	121,286 (H18)	135,000	119,602	 (88.6%)

4 今後の施策展開の方針

成果の方向性	投入資源の方向性			今後の施策展開の方針・改善内容など	重点化	改革改善
	事業費	人員	地域資源			
↑	↑	→	→	学習等供用施設の適切な維持管理・運営を行い、市民が利用しやすい環境を整える。		

## 5 施策の実現手段となる事務事業の分析結果

事務事業		掲 載 事 業	投入コスト(千円)					評価結果				今後の方向性					
			事業費	減価償却費	公債費	人件費	計	市関与 必要性	ニーズ	達成度	効率性	有効性	方向性	成果	投入 資源	重点化	改革 改善
1	学習等供用施設管理運営事業		39,515	464	321	809	41,109	有り	→	B	A	A	継続	↑	↑		