尾張都市計画ごみ処理場（一般廃棄物処理施設）
尾張北部環境組合ごみ処理施設整備事業に係る
環境影響評価準備書
資　料　編

令和２年８月

江　南　市

目　　次

１　事業関連

資料１－１　資材等運搬車両等の走行、工事中の建設機械の稼働に係る
予測時期の設定……1-1（　1）

２　大気質関連

資料２－１　大気質調査結果……2-1（　7）
資料２－２　交通量等調査結果……2-167（173）
資料２－３　気象調査結果……2-196（202）
資料２－４　気象の異常年検定結果……2-296（302）
資料２－５　上層気象調査結果……2-298（304）
資料２－６　大気質の予測に用いた時間帯別交通量……2-315（321）
資料２－７　一般交通量の伸び率の検討……2-327（333）
資料２－８　建設機械に係る大気汚染物質排出量算定……2-328（334）
資料２－９　建設機械に係る大気汚染物質排出源位置……2-329（335）
資料２－10　年平均値から日平均値の98%値又は２%除外値への変換式‥2-331（337）

３　騒音、低周波音関連

資料３－１　騒音調査結果……3-1（339）
資料３－２　施設騒音の予測条件……3-21（359）
資料３－３　低周波音調査結果……3-23（361）
資料３－４　騒音及び振動の予測に用いた時間帯別交通量……3-26（364）

４　振動関連

資料４－１　振動調査結果……4-1（373）

５　地盤・土壌関連

資料５－１　土壌調査結果（ダイオキシン類）……5-1（399）

６　地下水関連

資料６－１　地下水質調査結果（ダイオキシン類）……6-1（403）

７　動物関連

資料７－１　昆虫類確認種一覧・・・

１　事業関連

資料１－１
資材等運搬車両等の走行、工事中の建設機械の稼働に係る予測時期の設定

１）資材等運搬車両等の走行に係る予測時期の設定

（１）大気質

① 年平均値

年平均値の予測時期は、資材等運搬車両等の走行に伴う大気質への影響が最大となる１年間とした。資材等運搬車両等の走行による窒素酸化物及び浮遊粒子状物質の排出量と、影響が最大となる１年間は、図 1-1-1(1)、(2)に示すとおりである。

予測時期の設定にあたっては、月別月間台数に基づき想定した、資材等運搬車両等の走行に伴い発生する窒素酸化物及び浮遊粒子状物質の排出量(1年間の合計)が最大となり、大気質への影響が最大となる１年間を予測時期とし、工事開始後８ヵ月目～19 ヵ月目の１年間とした。

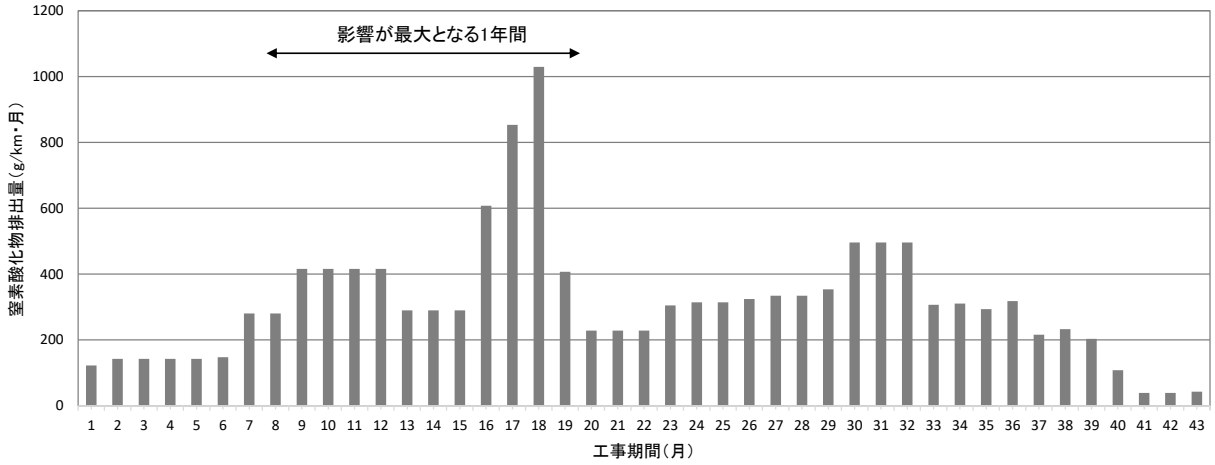

図 1-1-1(1)　資材等運搬車両等の走行による窒素酸化物排出量（年平均値予測）

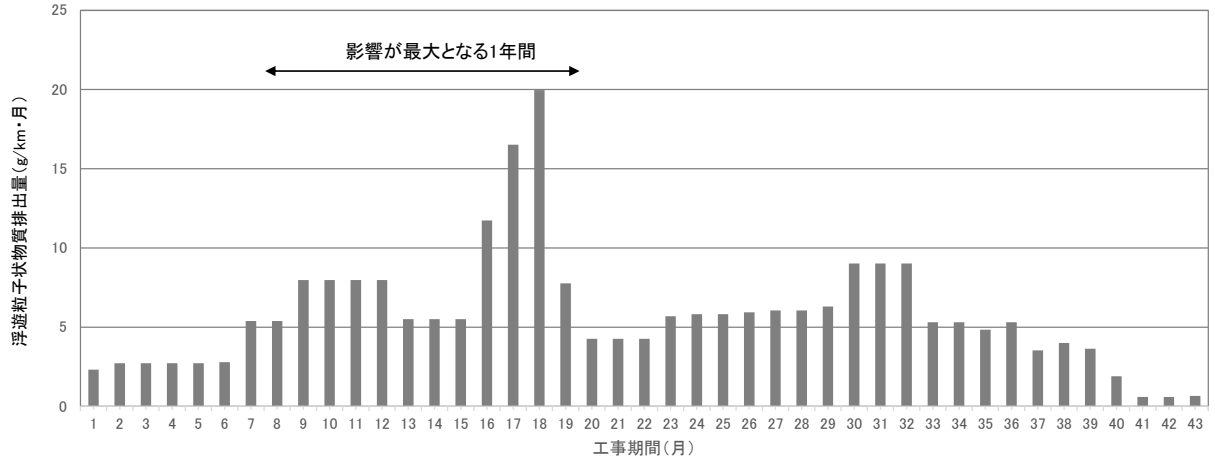

図 1-1-1(2)　資材等運搬車両等の走行による浮遊粒子状物質排出量（年平均値予測）

② 1時間値

1時間値の予測時期は、資材等運搬車両等の走行に伴う大気質への影響が最大となる時期とした。資材等運搬車両等の走行による窒素酸化物及び浮遊粒子状物質の排出量と、影響が最大となる時期は、図 1-2-2(1)、(2)に示すとおりである。

予測時期の設定にあたっては、月別ピーク日台数に基づき想定した、資材等運搬車両等の走行に伴い発生する窒素酸化物及び浮遊粒子状物質の 1 日の排出量が最大となり、大気質への影響が最大となる時期を予測時期とし、工事開始後 18 ヵ月目とした。

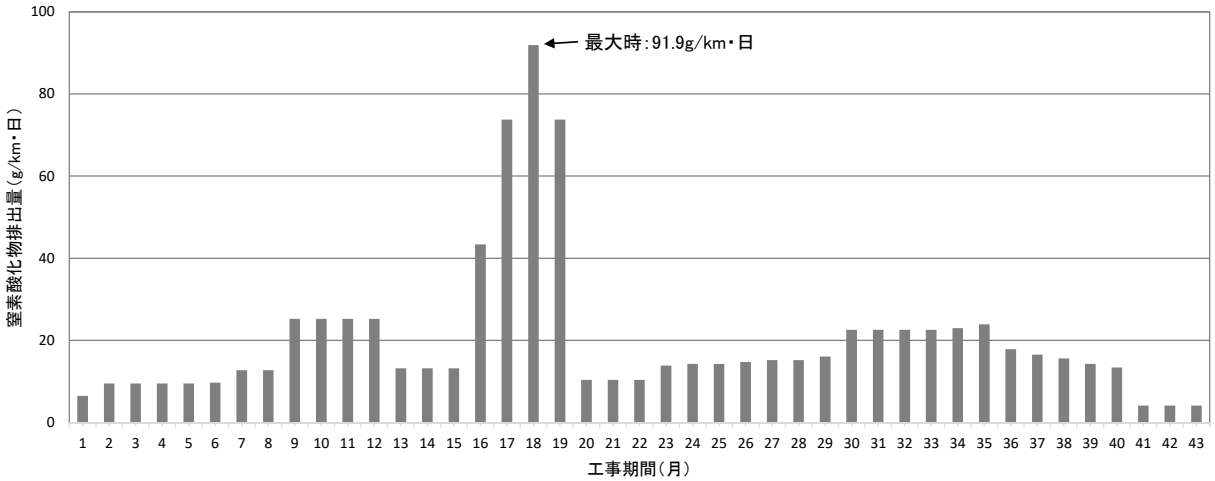

図 1-1-2(1)　資材等運搬車両等の走行による窒素酸化物排出量（1 時間値予測）

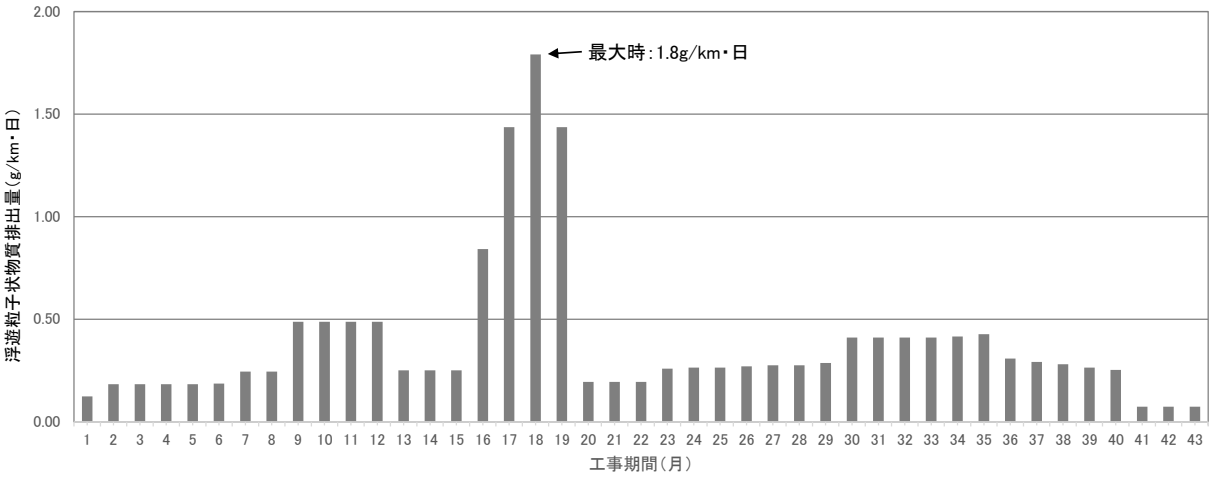

図 1-1-2(2)　資材等運搬車両等の走行による浮遊粒子状物質排出量（1 時間値予測）

(2)

（２）騒音、振動

騒音・振動の予測時期は、資材等運搬車両等の走行が最大となる時期とした。資材等運搬車両等の月別ピーク日台数と、走行が最大となる時期は図 1-1-3 に示すとおりである。

予測時期の設定にあたっては、月別ピーク日台数に基づき想定した資材等運搬車両等のうち、大型車の台数が最も多くなり、影響が最大となる時期を予測時期とし、工事開始後 18ヵ月目とした。

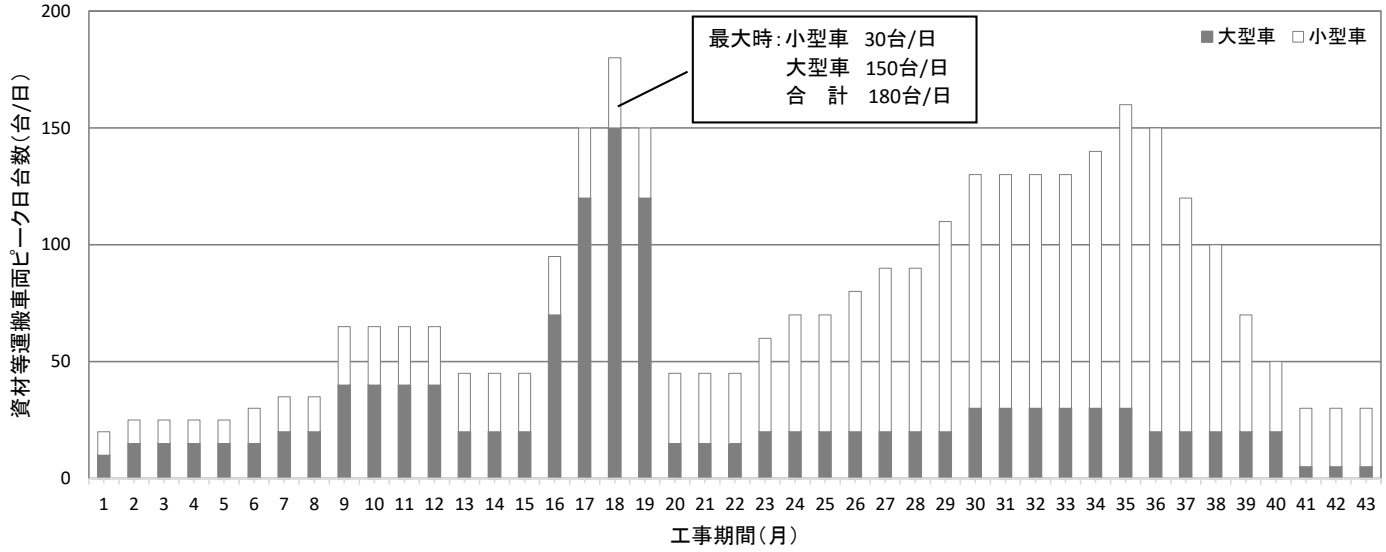

図 1-1-3　資材等運搬車両等の月別ピーク日台数

２）建設機械の稼働による予測時期の設定

（１）大気質

① 年平均値

年平均値の予測時期は、建設機械の稼働に伴う大気質への影響が最大となる１年間とした。工事期間中の建設機械の稼働による窒素酸化物及び浮遊粒子状物質の排出量と、影響が最大となる１年間は、図 1-1-4(1)、(2)に示すとおりである。

予測時期の設定にあたっては、建設機械の月別月間台数に基づき想定した、建設機械の稼働に伴い発生する窒素酸化物及び浮遊粒子状物質の排出量（1 年間の合計）が最大となり、大気質への影響が最大となる１年間を予測時期とし、工事開始後 14 ヵ月目～25 ヵ月目の１年間とした。

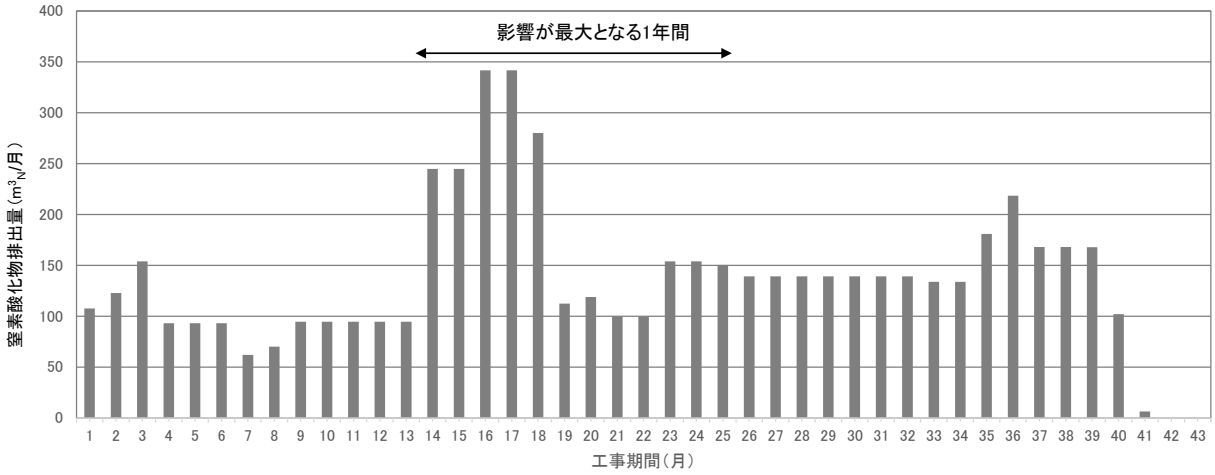

図 1-1-4(1)　建設機械の稼働による窒素酸化物排出量（年平均値予測）

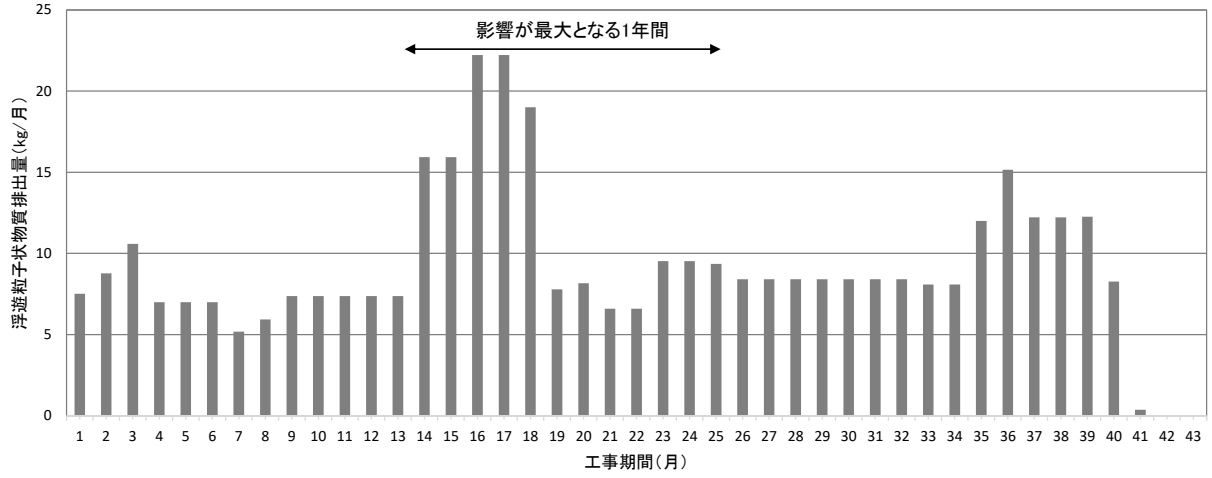

図 1-1-4(2)　建設機械の稼働による浮遊粒子状物質排出量（年平均値予測）

② 1時間値

1時間値の予測時期は、建設機械の稼働に伴う大気質への影響が最大となる時期とした。工事期間中の建設機械の稼働による窒素酸化物及び浮遊粒子状物質の排出量と、影響が最大となる時期は、図 1-1-5(1)、(2)に示すとおりである。

予測時期の設定にあたっては、建設機械の月別ピーク日台数に基づき想定した、建設機械の稼働に伴い発生する窒素酸化物及び浮遊粒子状物質の 1 日の排出量が最大となり、大気質への影響が最大となる時期を予測時期とし、窒素酸化物は工事開始後 16、17 ヵ月目、浮遊粒子状物質は工事開始後 18 ヵ月目とした。

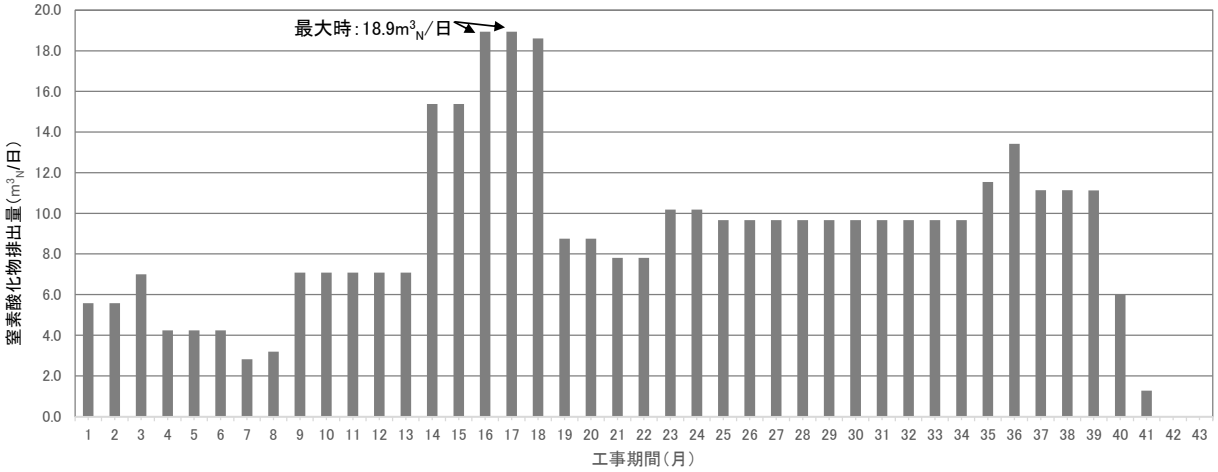

図 1-1-5(1)　建設機械の稼働による窒素酸化物排出量（1 時間値予測）

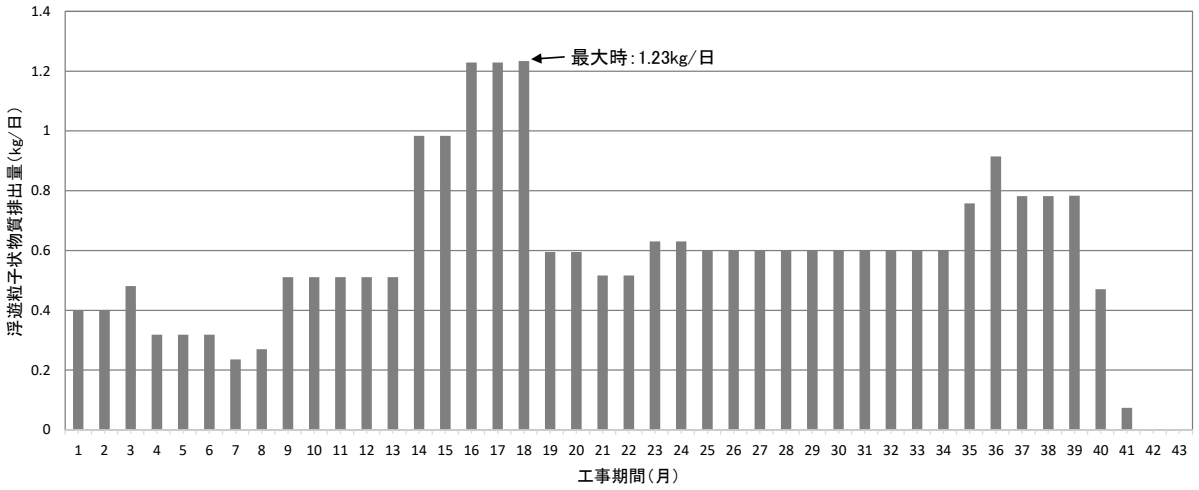

図 1-1-5(2)　建設機械の稼働による浮遊粒子状物質排出量（1 時間値予測）

（２）騒音、振動

騒音・振動の予測時期は、建設機械の稼働に伴う影響が最大となる時期とした。建設機械の稼働による騒音パワーレベル合成値及び振動レベルの合成値と、影響が最大となる時期は、図 1-1-6(1)、(2)に示すとおりである。

予測時期の設定にあたっては、建設機械の月別ピーク日台数に基づき想定した、建設機械の稼働による騒音パワーレベル合成値及び振動レベルの合成値が最大となり、影響が最大となる時期を予測時期とし、騒音、振動ともに工事開始後 16 ヵ月目とした。

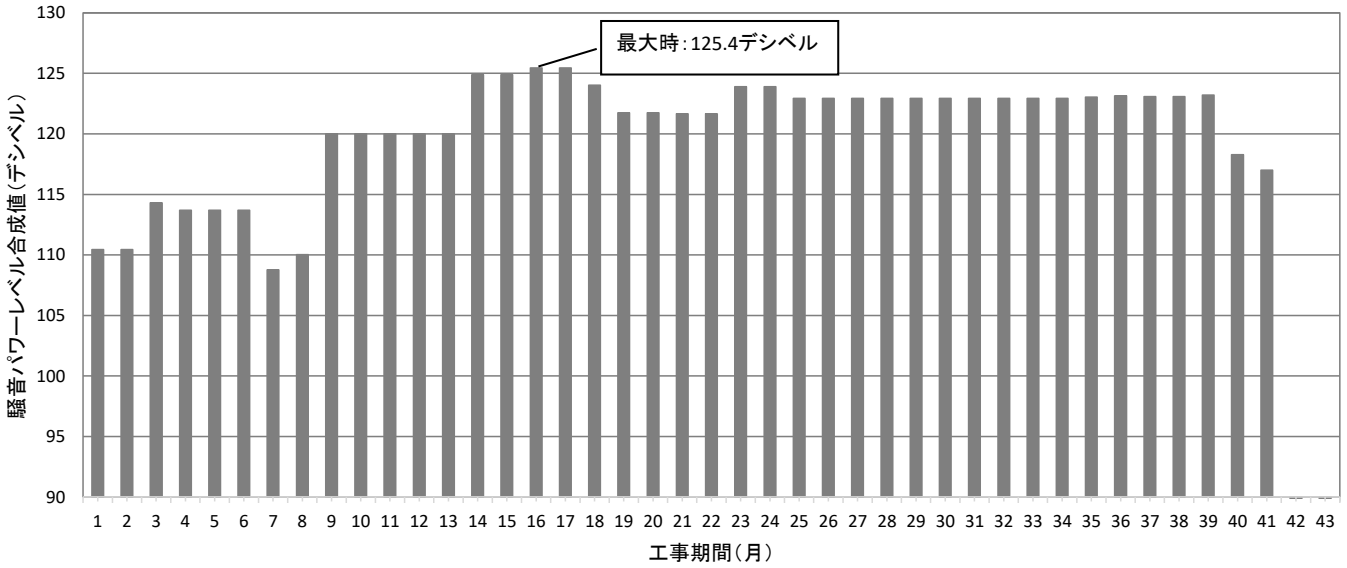

図 1-1-6(1)　建設機械の稼働による騒音パワーレベル合成値

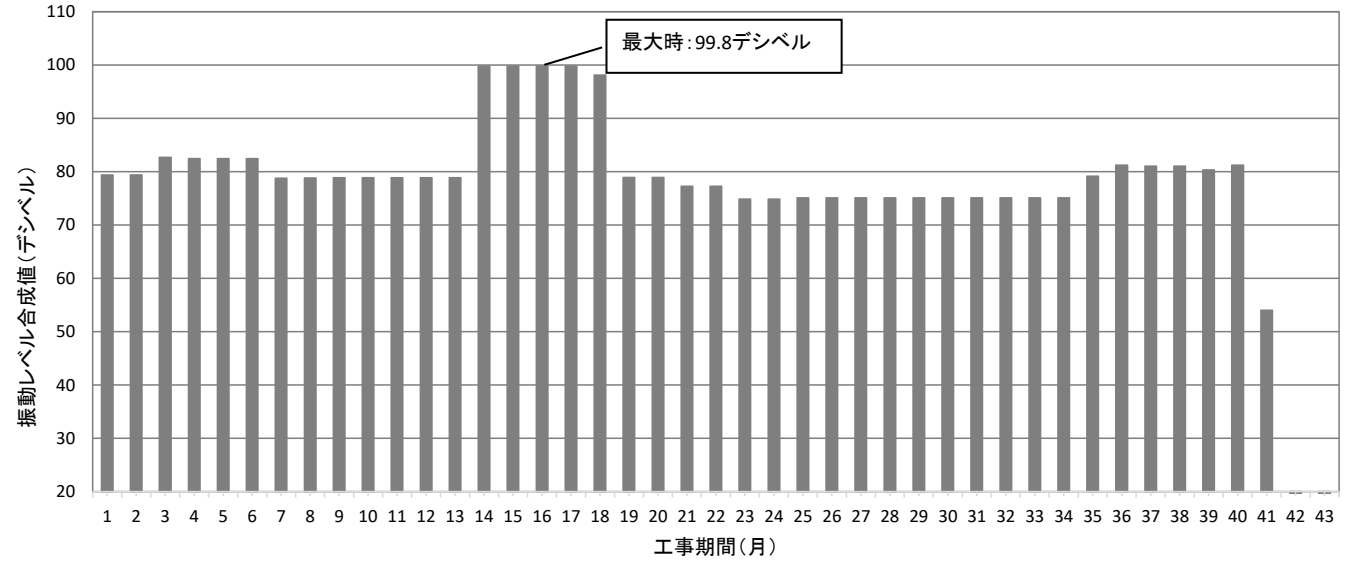

図 1-1-6(2)　建設機械の稼働による振動レベル合成値

２　大気質関連

資料２－１　大気質調査結果

１）通年調査結果

通年調査結果を表 2-1-1～表 2-1-5 に示す。

表 2-1-1(1)　二酸化硫黄調査結果（4 月）

測定期間　平成31年4月1日（月）～ 4月30日（火）
測定地点　事業実施区域（地点A）
測定項目　二酸化いおう（SO2）　　単位　ppm

測定日時	1時	2時	3時	4時	5時	6時	7時	8時	9時	10時	11時	12時	13時	14時	15時	16時	17時	18時	19時	20時	21時	22時	23時	24時	数	平均値	最大値	最小値	合計
04/01（月）	0.000	0.000	0.000	0.000	0.000	0.000	0.000	0.000	0.001	0.001	0.002	0.002	0.002	0.002	0.002	0.002	0.002	0.002	0.001	0.001	0.000	0.000	0.000	0.000	24	0.001	0.002	0.000	0.020
04/02（火）	0.000	0.000	0.000	0.000	0.000	0.000	0.000	0.001	0.001	0.001	0.001	0.001	0.001	0.001	0.002	0.001	0.001	0.001	0.001	0.000	0.000	0.000	0.000	0.000	24	0.001	0.001	0.000	0.012
04/03（水）	0.000	0.000	0.000	0.000	0.000	0.000	0.000	0.000	0.000	0.000	0.001	0.001	0.001	0.001	0.002	0.003	0.001	0.001	0.001	0.001	0.000	0.000	0.000	0.000	24	0.000	0.002	0.000	0.011
04/04（木）	0.000	0.000	0.000	0.000	0.000	0.000	0.000	0.001	0.000	0.001	0.002	0.003	0.003	0.003	0.003	0.003	0.002	0.002	0.002	0.002	0.001	0.001	0.000	0.000	24	0.001	0.003	0.000	0.029
04/05（金）	0.000	0.000	0.002	0.002	0.000	0.000	0.000	0.001	0.001	0.003	0.005	0.004	0.004	0.003	0.003	0.003	0.004	0.004	0.003	0.003	0.002	0.002	0.002	0.002	24	0.002	0.005	0.000	0.054
04/06（土）	0.002	0.001	0.001	0.001	0.001	0.002	0.002	0.002	0.003	0.002	0.002	0.003	0.003	0.003	0.002	0.002	0.002	0.002	0.002	0.002	0.002	0.001	0.001	0.002	24	0.002	0.003	0.001	0.046
04/07（日）	0.001	0.001	0.000	0.000	0.000	0.000	0.000	0.001	0.001	0.002	0.003	0.003	0.003	0.004	0.003	0.003	0.003	0.002	0.002	0.002	0.002	0.002	0.002	0.002	24	0.002	0.004	0.000	0.042
04/08（月）	0.002	0.002	0.002	0.001	0.001	0.001	0.001	0.002	0.002	0.002	0.003	0.003	0.003	0.003	0.003	0.002	0.002	0.002	0.002	0.002	0.002	0.001	0.001	0.001	24	0.002	0.003	0.001	0.046
04/09（火）	0.001	0.001	0.000	0.000	0.000	0.000	0.000	0.000	0.001	0.002	0.002	0.002	0.002	0.002	0.002	0.002	0.002	0.002	0.002	0.002	0.002	0.002	0.001	0.001	24	0.001	0.002	0.000	0.030
04/10（水）	0.001	0.001	0.001	0.001	0.001	0.000	0.000	0.000	0.000	0.000	0.000	0.000	0.001	0.001	0.001	0.001	0.001	0.001	0.001	0.001	0.001	0.001	0.001	0.001	24	0.001	0.001	0.000	0.016
04/11（木）	0.000	0.000	0.000	0.000	0.000	0.000	0.000	0.000	0.000	0.001	保守中	保守中	0.001	0.001	0.001	0.001	0.001	0.001	0.001	0.001	0.000	0.000	0.000	0.000	22	0.001	0.001	0.000	0.011
04/12（金）	0.000	0.000	0.000	0.000	0.000	0.000	0.000	0.000	0.001	0.001	0.002	0.002	0.002	0.002	0.002	0.002	0.002	0.002	0.001	0.001	0.001	0.001	0.000	0.000	24	0.001	0.002	0.000	0.022
04/13（土）	0.000	0.000	0.000	0.000	0.000	0.000	0.000	0.000	0.000	0.001	0.002	0.002	0.003	0.003	0.003	0.003	0.003	0.004	0.004	0.003	0.002	0.002	0.002	0.002	24	0.002	0.004	0.000	0.038
04/14（日）	0.001	0.001	0.001	0.001	0.001	0.000	0.000	0.001	0.004	0.002	0.002	0.002	0.002	0.002	0.002	0.001	0.001	0.001	0.001	0.001	0.001	0.001	0.001	0.001	24	0.001	0.004	0.000	0.031
04/15（月）	0.001	0.001	0.001	0.001	0.001	0.000	0.000	0.001	0.001	0.001	0.001	0.002	0.002	0.002	0.002	0.002	0.002	0.001	0.001	0.001	0.001	0.001	0.000	0.000	24	0.001	0.002	0.000	0.026
04/16（火）	0.000	0.000	0.000	0.000	0.000	0.000	0.000	0.007	0.001	0.002	0.002	0.003	0.003	0.002	0.002	0.003	0.005	0.005	0.002	0.002	0.003	0.003	0.002	0.001	24	0.002	0.007	0.000	0.049
04/17（水）	0.001	0.000	0.000	0.000	0.000	0.000	0.000	0.001	0.001	0.003	0.003	0.002	0.002	0.002	0.002	0.002	0.002	0.001	0.001	0.001	0.001	0.001	0.001	0.001	24	0.001	0.003	0.000	0.027
04/18（木）	0.001	0.001	0.001	0.000	0.000	0.000	0.000	0.000	0.001	0.001	0.002	0.002	0.003	0.003	0.003	0.003	0.003	0.003	0.003	0.003	0.002	0.002	0.002	0.001	24	0.002	0.003	0.000	0.043
04/19（金）	0.001	0.001	0.001	0.001	0.001	0.001	0.001	0.002	0.002	0.003	0.003	0.003	0.002	0.002	0.002	0.002	0.002	0.002	0.002	0.002	0.001	0.001	0.001	0.001	24	0.002	0.003	0.001	0.040
04/20（土）	0.001	0.001	0.001	0.001	0.000	0.000	0.001	0.001	0.001	0.002	0.002	0.003	0.003	0.003	0.004	0.005	0.004	0.004	0.004	0.005	0.003	0.003	0.002	0.002	24	0.002	0.005	0.000	0.056
04/21（日）	0.001	0.001	0.001	0.001	0.001	0.000	0.001	0.001	0.002	0.002	0.002	0.003	0.003	0.003	0.003	0.003	0.003	0.003	0.004	0.003	0.003	0.002	0.002	0.002	24	0.002	0.004	0.000	0.050
04/22（月）	0.002	0.002	0.001	0.001	0.001	0.001	0.002	0.002	0.003	0.003	0.003	0.003	0.003	0.003	0.003	0.003	0.003	0.003	0.003	0.002	0.002	0.002	0.002	0.002	24	0.002	0.003	0.001	0.054
04/23（火）	0.001	0.001	0.001	0.001	0.001	0.001	0.001	0.002	0.002	0.002	0.004	0.005	0.005	0.004	0.004	0.004	0.005	0.005	0.006	0.006	0.004	0.003	0.003	0.002	24	0.003	0.006	0.001	0.073
04/24（水）	0.002	0.002	0.002	0.002	0.002	0.001	0.002	0.001	0.002	0.002	0.002	保守中	0.001	0.001	0.000	0.000	0.000	0.000	0.001	0.000	0.001	0.001	0.000	0.000	23	0.001	0.002	0.000	0.025
04/25（木）	0.000	0.000	0.000	0.000	0.000	0.000	0.000	0.000	0.001	0.002	0.002	0.001	0.001	0.001	0.002	0.001	0.002	0.001	0.001	0.001	0.001	0.001	0.000	0.000	24	0.001	0.002	0.000	0.018
04/26（金）	0.000	0.000	0.000	0.000	0.000	0.000	0.000	0.000	0.001	0.001	0.001	0.001	0.001	0.001	0.001	0.001	0.000	0.000	0.000	0.000	0.000	0.000	0.000	0.000	24	0.000	0.001	0.000	0.008
04/27（土）	0.000	0.000	0.000	0.000	0.000	0.000	0.000	0.000	0.000	0.000	0.000	0.000	0.000	0.000	0.000	0.000	0.000	0.000	0.000	0.000	0.000	0.000	0.000	0.000	24	0.000	0.000	0.000	0.000
04/28（日）	0.000	0.000	0.000	0.000	0.000	0.000	0.000	0.000	0.000	0.000	0.001	0.001	0.001	0.001	0.001	0.004	0.003	0.003	0.002	0.001	0.001	0.000	0.000	0.000	24	0.001	0.004	0.000	0.019
04/29（月）	0.000	0.000	0.000	0.000	0.000	0.000	0.000	0.000	0.001	0.002	0.002	0.002	0.002	0.001	0.001	0.001	0.002	0.001	0.001	0.001	0.001	0.000	0.000	0.000	24	0.001	0.002	0.000	0.019
04/30（火）	0.000	0.000	0.000	0.000	0.000	0.000	0.000	0.000	0.000	0.000	0.001	0.001	0.001	0.001	0.001	0.001	0.001	0.001	0.001	0.000	0.000	0.000	0.000	0.000	24	0.000	0.001	0.000	0.009
測定数	30	30	30	30	30	30	30	30	30	30	29	28	30	30	30	30	30	30	30	30	30	30	30	30	717				
平均値	0.001	0.001	0.001	0.000	0.000	0.000	0.000	0.001	0.001	0.002	0.002	0.002	0.002	0.002	0.002	0.002	0.002	0.002	0.002	0.002	0.001	0.001	0.001	0.001		0.001			
最大値	0.002	0.002	0.002	0.002	0.002	0.002	0.002	0.007	0.004	0.003	0.005	0.005	0.005	0.004	0.004	0.004	0.005	0.005	0.006	0.006	0.004	0.003	0.003	0.002			0.007		
最小値	0.000	0.000	0.000	0.000	0.000	0.000	0.000	0.000	0.000	0.000	0.000	0.000	0.000	0.000	0.000	0.000	0.000	0.000	0.000	0.000	0.000	0.000	0.000	0.000				0.000	
合計	0.019	0.018	0.016	0.014	0.011	0.008	0.011	0.028	0.035	0.046	0.058	0.060	0.062	0.063	0.063	0.061	0.063	0.060	0.057	0.048	0.041	0.033	0.026	0.023					0.924

※日測定数が20未満の日は、日平均値を表示しない。

表 2-1-1(2)　二酸化硫黄調査結果（5 月）

測定期間　令和元年5月1日（水）～ 5月31日（金）
測定地点　事業実施区域（地点A）
測定項目　二酸化いおう（SO2）
単位　ppm

測定日時	1時	2時	3時	4時	5時	6時	7時	8時	9時	10時	11時	12時	13時	14時	15時	16時	17時	18時	19時	20時	21時	22時	23時	24時	数	平均値	最大値	最小値	合計
05/01（水）	0.000	0.000	0.000	0.000	0.000	0.000	0.000	0.000	0.000	0.000	0.000	0.001	0.001	0.001	0.001	0.001	0.001	0.000	0.000	0.000	0.000	0.000	0.000	0.000	24	0.000	0.001	0.000	0.006
05/02（木）	0.000	0.000	0.000	0.000	0.000	0.000	0.000	0.000	0.000	0.000	0.001	0.001	0.001	0.001	0.001	0.001	0.001	0.001	0.001	0.000	0.000	0.000	0.000	0.000	24	0.001	0.001	0.000	0.012
05/03（金）	0.000	0.000	0.000	0.000	0.000	0.000	0.001	0.000	0.001	0.001	0.001	0.001	0.001	0.001	0.001	0.001	0.001	0.001	0.001	0.001	0.001	0.001	0.001	0.001	24	0.001	0.001	0.000	0.017
05/04（土）	0.000	0.000	0.000	0.000	0.000	0.000	0.000	0.000	0.001	0.001	0.001	0.001	0.001	0.001	0.001	0.001	0.001	0.001	0.001	0.002	0.001	0.001	0.001	0.001	24	0.001	0.002	0.000	0.017
05/05（日）	0.000	0.000	0.000	0.000	0.000	0.000	0.001	0.004	0.003	0.007	0.003	0.002	0.004	0.003	0.003	0.003	0.003	0.002	0.001	0.001	0.001	0.001	0.001	0.001	24	0.002	0.007	0.000	0.044
05/06（月）	0.001	0.000	0.000	0.000	0.000	0.000	0.001	0.005	0.001	0.002	0.002	0.002	0.002	0.002	0.002	0.002	0.002	0.002	0.001	0.001	0.001	0.000	0.000	0.000	24	0.001	0.005	0.000	0.029
05/07（火）	0.000	0.000	0.000	0.000	0.000	0.000	0.000	0.000	0.000	0.001	0.001	0.001	0.001	0.001	0.001	0.001	0.001	0.001	0.001	0.001	0.000	0.000	0.000	0.000	24	0.000	0.001	0.000	0.011
05/08（水）	0.000	0.000	0.000	0.000	0.000	0.000	0.000	0.000	0.000	0.001	0.001	0.002	0.002	0.002	0.002	0.002	0.001	0.004	0.005	0.004	0.002	0.001	0.001	0.001	24	0.001	0.005	0.000	0.031
05/09（木）	0.001	0.001	0.001	0.001	0.001	0.000	0.000	0.000	0.001	0.003	0.003	0.003	0.003	0.003	0.003	0.002	0.004	0.004	0.003	0.002	0.002	0.001	0.001	0.001	23	0.002	0.004	0.000	0.043
05/10（金）	0.001	0.000	0.000	0.000	0.000	0.000	0.000	0.001	0.002	0.003	0.003	0.003	0.003	0.003	0.003	保守中	0.004	0.002	0.002	0.002	0.002	0.001	0.001	0.001	24	0.002	0.006	0.000	0.043
05/11（土）	0.001	0.001	0.000	0.000	0.000	0.000	0.001	0.001	0.002	0.003	0.003	0.003	0.003	0.003	0.003	0.002	0.003	0.005	0.004	0.002	0.002	0.002	0.003	0.003	24	0.002	0.005	0.000	0.050
05/12（日）	0.001	0.001	0.001	0.001	0.001	0.000	0.001	0.001	0.002	0.003	0.003	0.003	0.003	0.004	0.004	0.003	0.002	0.003	0.002	0.002	0.002	0.002	0.002	0.001	24	0.002	0.004	0.000	0.047
05/13（月）	0.001	0.001	0.001	0.001	0.001	0.001	0.001	0.001	0.002	0.003	0.002	0.002	0.002	0.002	0.002	0.003	0.003	0.002	0.002	0.002	0.002	0.002	0.001	0.002	24	0.002	0.003	0.001	0.042
05/14（火）	0.001	0.002	0.002	0.003	0.002	0.001	0.001	0.002	0.003	0.002	0.001	0.001	0.001	0.001	0.001	0.001	0.001	0.001	0.001	0.001	0.001	0.001	0.001	0.000	24	0.001	0.003	0.000	0.031
05/15（水）	0.000	0.000	0.000	0.000	0.000	0.000	0.001	0.001	0.001	0.001	0.001	0.001	0.002	0.002	0.002	0.002	0.002	0.001	0.002	0.003	0.001	0.001	0.002	0.002	24	0.001	0.003	0.000	0.028
05/16（木）	0.001	0.001	0.001	0.001	0.001	0.001	0.001	0.002	0.002	0.002	0.002	0.002	0.002	0.003	0.003	0.002	0.002	0.002	0.002	0.002	0.002	0.002	0.002	0.002	24	0.002	0.004	0.001	0.045
05/17（金）	0.001	0.001	0.001	0.001	0.001	0.001	0.001	0.002	0.002	0.002	0.002	0.002	0.002	0.003	0.003	0.003	0.003	0.002	0.001	0.001	0.001	0.001	0.001	0.001	24	0.002	0.003	0.001	0.043
05/18（土）	0.002	0.001	0.001	0.001	0.001	0.001	0.002	0.005	0.002	0.001	0.001	0.002	0.002	0.002	0.001	0.001	0.002	0.002	0.002	0.001	0.001	0.001	0.001	0.001	24	0.002	0.005	0.001	0.037
05/19（日）	0.001	0.001	0.001	0.001	0.001	0.001	0.001	0.003	0.001	0.001	0.001	0.002	0.002	0.002	0.002	0.001	0.001	0.001	0.001	0.001	0.001	0.001	0.001	0.001	24	0.001	0.003	0.001	0.030
05/20（月）	0.001	0.001	0.001	0.001	0.001	0.001	0.001	0.003	0.003	0.001	0.002	0.002	0.001	0.002	0.002	0.002	0.002	0.001	0.001	0.001	0.001	0.001	0.001	0.001	24	0.001	0.003	0.001	0.034
05/21（火）	0.001	0.001	0.001	0.001	0.001	0.001	0.001	0.001	0.001	0.001	0.001	0.002	0.002	0.002	0.002	0.001	0.002	0.002	0.001	0.001	0.001	0.001	0.001	0.001	24	0.001	0.002	0.001	0.030
05/22（水）	0.001	0.001	0.000	0.000	0.000	0.000	0.000	0.001	0.001	0.002	0.002	0.002	0.002	0.002	0.002	0.002	0.002	0.002	0.002	0.002	0.002	0.001	0.001	0.001	24	0.001	0.002	0.000	0.031
05/23（木）	0.001	0.001	0.000	0.000	0.000	0.000	0.000	0.001	0.001	0.002	0.002	0.002	0.002	0.002	0.002	0.002	0.002	0.001	0.001	0.001	0.001	0.001	0.001	0.001	24	0.001	0.002	0.000	0.030
05/24（金）	0.000	0.000	0.000	0.000	0.000	0.000	0.000	0.001	0.001	0.002	0.002	0.002	0.001	0.001	0.001	0.001	0.001	0.001	0.001	0.001	0.001	0.001	0.001	0.000	24	0.001	0.002	0.000	0.021
05/25（土）	0.000	0.000	0.000	0.000	0.000	0.000	0.000	0.001	0.001	0.001	0.001	0.001	0.002	0.001	0.002	0.002	0.002	0.003	0.003	0.003	0.002	0.001	0.001	0.001	24	0.001	0.003	0.000	0.029
05/26（日）	0.001	0.001	0.000	0.000	0.000	0.000	0.000	0.001	0.001	0.001	0.002	0.003	0.003	0.002	0.003	0.002	0.003	0.002	0.004	0.004	0.003	0.002	0.002	0.001	24	0.002	0.004	0.000	0.042
05/27（月）	0.001	0.001	0.001	0.000	0.000	0.000	0.001	0.001	0.001	0.002	0.002	0.003	0.003	0.006	0.003	0.002	0.004	0.002	0.001	0.001	0.001	0.001	0.001	0.001	24	0.002	0.006	0.000	0.040
05/28（火）	0.001	0.002	0.001	0.001	0.001	0.001	0.001	0.001	0.001	0.001	0.002	0.000	0.000	0.000	0.001	0.001	0.000	0.000	0.000	0.000	0.000	0.000	0.000	0.000	24	0.001	0.002	0.000	0.012
05/29（水）	0.000	0.000	0.000	0.000	0.000	0.000	0.000	0.000	0.000	0.000	0.000	0.001	0.001	0.001	0.001	0.000	0.000	0.000	0.001	0.001	0.000	0.000	0.000	0.000	24	0.000	0.001	0.000	0.007
05/30（木）	0.000	0.000	0.000	0.000	0.000	0.000	0.000	0.000	0.001	0.001	0.003	0.001	0.001	0.001	0.001	0.002	0.002	0.004	0.002	0.002	0.002	0.001	0.001	0.001	24	0.001	0.004	0.000	0.026
05/31（金）	0.001	0.001	0.001	0.001	0.001	0.001	0.001	0.002	0.002	0.002	0.001	0.002	0.002	0.001	0.001	0.001	0.001	0.001	0.000	0.000	0.000	0.000	0.000	0.000	24	0.001	0.002	0.000	0.023
測定数	31	31	31	31	31	31	31	31	31	31	31	31	31	31	31	30	31	31	31	31	31	31	31	31	743				
平均値	0.001	0.001	0.000	0.000	0.000	0.000	0.001	0.001	0.001	0.002	0.002	0.002	0.002	0.002	0.002	0.002	0.002	0.002	0.002	0.002	0.001	0.001	0.001	0.001		0.001			
最大値	0.002	0.002	0.003	0.003	0.002	0.001	0.002	0.005	0.003	0.007	0.003	0.003	0.004	0.006	0.004	0.006	0.004	0.005	0.005	0.004	0.003	0.003	0.003	0.002			0.007		
最小値	0.000	0.000	0.000	0.000	0.000	0.000	0.000	0.000	0.000	0.000	0.000	0.000	0.000	0.000	0.001	0.000	0.000	0.000	0.000	0.000	0.000	0.000	0.000	0.000				0.000	
合計	0.020	0.019	0.015	0.013	0.011	0.010	0.022	0.041	0.044	0.055	0.051	0.057	0.057	0.061	0.058	0.054	0.061	0.057	0.050	0.047	0.039	0.031	0.031	0.027					0.931

※日測定数が20未満の日は、日平均値を表示しない。

表 2-1-1(3)　二酸化硫黄調査結果（6 月）

測定期間　令和元年6月1日（土）～ 6月30日（日）
測定地点　事業実施区域（地点A）
測定項目　二酸化いおう（SO2）　　単位　ppm

測定日時	1時	2時	3時	4時	5時	6時	7時	8時	9時	10時	11時	12時	13時	14時	15時	16時	17時	18時	19時	20時	21時	22時	23時	24時	数	平均値	最大値	最小値	合計
06/01（土）	0.000	0.000	0.000	0.000	0.000	0.000	0.000	0.001	0.001	0.001	0.001	0.001	0.001	0.001	0.001	0.001	0.001	0.001	0.001	0.001	0.001	0.001	0.001	0.001	24	0.001	0.001	0.000	0.017
06/02（日）	0.000	0.000	0.000	0.000	0.000	0.000	0.000	0.001	0.001	0.002	0.004	0.002	0.002	0.003	0.002	0.001	0.001	0.001	0.001	0.001	0.001	0.001	0.000	0.000	24	0.001	0.004	0.000	0.024
06/03（月）	0.000	0.000	0.000	0.000	0.000	0.000	0.001	0.001	0.001	0.001	0.001	0.002	0.002	0.001	0.002	0.001	0.002	0.001	0.003	0.002	0.001	0.001	0.001	0.001	24	0.001	0.003	0.000	0.025
06/04（火）	0.000	0.000	0.000	0.000	0.000	0.000	0.003	0.005	0.003	0.001	0.002	0.002	0.002	0.004	0.002	0.002	0.004	0.003	0.002	0.001	0.001	0.001	0.001	0.001	24	0.002	0.005	0.000	0.040
06/05（水）	0.001	0.001	0.001	0.001	0.001	0.001	0.001	0.001	0.001	0.005	0.002	0.001	0.001	0.002	0.002	0.002	0.002	0.002	0.002	0.002	0.001	0.001	0.001	0.001	24	0.001	0.002	0.001	0.034
06/06（木）	0.001	0.001	0.001	0.001	0.001	0.001	0.001	0.001	0.001	0.001	0.001	0.001	0.001	0.001	0.001	0.002	0.001	0.001	0.001	0.001	0.001	0.001	0.001	0.001	24	0.001	0.002	0.001	0.025
06/07（金）	0.001	0.001	0.001	0.001	0.001	0.001	0.001	0.001	0.001	0.001	0.001	保守中	保守中	0.001	0.000	0.000	0.000	0.000	0.000	0.000	0.000	0.000	0.000	0.000	22	0.001	0.001	0.000	0.011
06/08（土）	0.000	0.000	0.000	0.000	0.000	0.000	0.000	0.000	0.000	0.000	0.001	0.001	0.001	0.001	0.000	0.000	0.000	0.000	0.000	0.000	0.000	0.000	0.000	0.000	24	0.000	0.001	0.000	0.005
06/09（日）	0.000	0.000	0.000	0.000	0.000	0.000	0.000	0.000	0.000	0.000	0.000	0.000	0.000	0.000	0.000	0.000	0.000	0.000	0.000	0.000	0.000	0.000	0.000	0.000	24	0.000	0.000	0.000	0.000
06/10（月）	0.000	0.000	0.000	0.000	0.000	0.000	0.000	0.000	0.000	0.000	0.000	0.000	0.000	0.000	0.000	0.000	0.000	0.000	0.000	0.000	0.000	0.000	0.000	0.000	24	0.000	0.000	0.000	0.000
06/11（火）	0.000	0.000	0.000	0.000	0.000	0.000	0.000	0.000	0.000	0.001	0.002	0.001	0.001	0.001	0.001	0.001	0.001	0.002	0.001	0.001	0.000	0.000	0.000	0.000	24	0.001	0.002	0.000	0.014
06/12（水）	0.000	0.000	0.000	0.000	0.000	0.000	0.000	0.000	0.000	0.000	0.001	0.001	0.001	0.001	0.000	0.001	0.000	0.000	0.001	0.000	0.000	0.000	0.000	0.000	24	0.000	0.001	0.000	0.008
06/13（木）	0.000	0.000	0.000	0.000	0.000	0.000	0.000	0.000	0.000	0.000	0.001	0.001	0.001	0.001	0.003	0.004	0.003	0.002	0.001	0.001	0.001	0.001	0.001	0.001	24	0.001	0.004	0.000	0.022
06/14（金）	0.001	0.001	0.001	0.001	0.001	0.000	0.001	0.005	0.002	0.001	0.001	0.001	0.002	0.001	0.001	0.001	0.000	0.001	0.001	0.001	0.001	0.000	0.000	0.000	24	0.001	0.005	0.000	0.023
06/15（土）	0.000	0.000	0.000	0.000	0.000	0.000	0.000	0.000	0.000	0.000	0.000	0.000	0.000	0.000	0.000	0.000	0.000	0.000	0.000	0.000	0.000	0.000	0.000	0.000	24	0.000	0.001	0.000	0.003
06/16（日）	0.000	0.000	0.000	0.000	0.000	0.000	0.000	0.000	0.000	0.001	0.001	0.001	0.000	0.000	0.000	0.000	0.000	0.000	0.000	0.000	0.000	0.000	0.000	0.000	24	0.000	0.001	0.000	0.003
06/17（月）	0.000	0.000	0.000	0.000	0.000	0.000	0.000	0.000	0.000	0.000	0.000	0.001	0.001	0.000	0.000	0.000	0.000	0.000	0.000	0.000	0.000	0.000	0.000	0.000	24	0.000	0.001	0.000	0.005
06/18（火）	0.000	0.000	0.000	0.000	0.000	0.000	0.000	0.000	0.000	0.001	0.001	0.001	0.001	0.001	0.003	0.003	0.002	0.001	0.001	0.001	0.001	0.001	0.000	0.000	24	0.001	0.003	0.000	0.020
06/19（水）	0.000	0.000	0.000	0.000	0.000	0.000	0.001	0.001	0.001	0.001	0.002	0.002	0.002	0.001	0.002	0.001	0.001	0.001	0.001	0.004	0.003	0.002	0.002	0.001	24	0.001	0.004	0.000	0.030
06/20（木）	0.001	0.001	0.001	0.000	0.000	0.000	0.001	0.001	0.001	0.001	0.001	0.001	0.001	0.001	0.001	保守中	保守中	保守中	0.002	0.001	0.001	0.002	0.002	0.001	21	0.001	0.002	0.000	0.021
06/21（金）	0.001	0.001	0.001	0.001	0.001	0.000	0.001	0.001	0.001	0.002	0.003	0.002	0.001	0.001	0.001	0.000	0.001	0.001	0.001	0.001	0.001	0.001	0.001	0.000	24	0.001	0.003	0.000	0.026
06/22（土）	0.000	0.000	0.000	0.000	0.000	0.000	0.000	0.001	0.000	0.000	0.000	0.000	0.000	0.000	0.001	0.001	0.000	0.000	0.000	0.001	0.000	0.000	0.000	0.000	24	0.000	0.001	0.000	0.004
06/23（日）	0.000	0.000	0.000	0.000	0.000	0.000	0.000	0.000	0.000	0.000	0.000	0.000	0.000	0.000	0.000	0.001	0.001	0.001	0.001	0.001	0.000	0.000	0.000	0.000	24	0.000	0.001	0.000	0.006
06/24（月）	0.000	0.000	0.000	0.000	0.000	0.000	0.000	0.000	0.000	0.000	0.000	0.000	0.001	0.001	0.001	0.001	0.001	0.000	0.000	0.000	0.000	0.000	0.000	0.000	24	0.000	0.001	0.000	0.005
06/25（火）	0.000	0.000	0.000	0.000	0.000	0.000	0.000	0.000	0.000	0.000	0.000	0.000	0.001	0.001	0.001	0.001	0.001	0.001	0.002	0.001	0.001	0.001	0.001	0.001	24	0.001	0.002	0.000	0.013
06/26（水）	0.000	0.000	0.000	0.000	0.000	0.000	0.000	0.000	0.000	0.000	0.001	0.001	0.001	0.001	0.002	0.004	0.004	0.002	0.001	0.002	0.002	0.002	0.002	0.001	24	0.001	0.004	0.000	0.032
06/27（木）	0.001	0.000	0.000	0.001	0.001	0.001	0.001	0.001	0.001	0.001	0.001	0.001	0.000	0.000	0.000	0.000	0.000	0.000	0.000	0.000	0.000	0.001	0.001	0.000	24	0.001	0.001	0.000	0.012
06/28（金）	0.000	0.000	0.000	0.000	0.000	0.000	0.000	0.000	0.000	0.001	0.001	0.001	0.000	0.000	0.000	0.000	0.000	0.000	0.000	0.000	0.000	0.000	0.000	0.000	24	0.000	0.001	0.000	0.002
06/29（土）	0.000	0.000	0.000	0.000	0.000	0.000	0.001	0.003	0.002	0.001	0.003	0.002	0.001	0.001	0.002	0.001	0.001	0.001	0.000	0.000	0.000	0.000	0.000	0.000	24	0.001	0.003	0.000	0.020
06/30（日）	0.000	0.000	0.000	0.000	0.000	0.000	0.000	0.000	0.000	0.000	0.000	0.000	0.000	0.000	0.000	0.000	0.000	0.000	0.000	0.000	0.000	0.000	0.000	0.000	24	0.000	0.000	0.000	0.000
測定数	30	30	30	30	30	30	30	30	30	30	29	29	30	30	30	29	29	29	30	30	30	30	30	30	715				
平均値	0.000	0.000	0.000	0.000	0.000	0.000	0.000	0.001	0.000	0.000	0.001	0.001	0.001	0.001	0.001	0.001	0.001	0.001	0.001	0.001	0.001	0.001	0.001	0.000		0.001			
最大値	0.001	0.001	0.001	0.001	0.001	0.001	0.001	0.005	0.003	0.005	0.004	0.002	0.002	0.004	0.003	0.004	0.004	0.003	0.003	0.004	0.003	0.002	0.002	0.001			0.005		
最小値	0.000	0.000	0.000	0.000	0.000	0.000	0.000	0.000	0.000	0.000	0.000	0.000	0.000	0.000	0.000	0.000	0.000	0.000	0.000	0.000	0.000	0.000	0.000	0.000				0.000	
合計	0.007	0.006	0.006	0.005	0.003	0.005	0.016	0.025	0.025	0.027	0.028	0.026	0.025	0.029	0.030	0.030	0.027	0.022	0.023	0.024	0.018	0.017	0.016	0.010					0.450

※日測定数が20未満の日は、日平均値を表示しない。

表 2-1-1(4)　二酸化硫黄調査結果（7 月）

測定期間　令和元年7月1日（月）～ 7月31日（水）
測定地点　事業実施区域（地点A）
測定項目　二酸化いおう（SO2）
単位　ppm

測定日時	1時	2時	3時	4時	5時	6時	7時	8時	9時	10時	11時	12時	13時	14時	15時	16時	17時	18時	19時	20時	21時	22時	23時	24時	数	平均値	最大値	最小値	合計
07/01（月）	0.000	0.000	0.000	0.000	0.000	0.000	0.000	0.000	0.000	0.000	0.000	0.000	0.000	0.001	0.000	0.001	0.001	0.001	0.001	0.001	0.002	0.001	0.000	0.000	24	0.000	0.002	0.000	0.009
07/02（火）	0.000	0.000	0.000	0.000	0.000	0.000	0.000	0.000	0.000	0.000	0.000	0.000	0.000	0.000	0.000	0.001	0.001	0.002	0.002	0.001	0.002	0.002	0.001	0.000	24	0.000	0.001	0.002	0.015
07/03（水）	0.000	0.000	0.000	0.000	0.000	0.000	0.000	0.000	0.000	0.000	0.001	0.001	0.001	0.002	0.003	0.001	0.001	0.001	0.001	0.000	0.000	0.000	0.000	0.000	24	0.000	0.001	0.003	0.012
07/04（木）	0.000	0.000	0.000	0.000	0.000	0.000	0.000	0.000	0.002	0.001	0.000	0.000	0.000	0.000	0.001	0.000	0.000	0.002	0.000	0.000	0.000	0.000	0.000	0.000	24	0.000	0.000	0.002	0.005
07/05（金）	0.000	0.000	0.000	0.000	0.000	0.000	0.000	0.000	0.001	0.001	0.001	0.000	保守中	0.001	0.001	0.001	0.002	0.002	0.002	0.001	0.002	0.002	0.002	0.002	21	0.001	0.001	0.000	0.020
07/06（土）	0.001	0.001	0.000	0.000	0.000	0.000	0.000	0.000	0.001	0.001	0.001	0.000	保守中	0.000	0.001	0.001	0.001	0.001	0.001	0.001	0.001	0.001	0.001	0.001	24	0.001	0.001	0.000	0.016
07/07（日）	0.001	0.001	0.001	0.001	0.000	0.000	0.001	0.005	0.003	0.002	0.001	0.001	0.001	0.001	0.001	0.001	0.001	0.001	0.000	0.000	0.000	0.000	0.000	0.000	24	0.001	0.001	0.005	0.022
07/08（月）	0.000	0.000	0.000	0.000	0.000	0.000	0.000	0.000	0.001	0.001	0.001	0.001	0.002	0.002	0.003	0.004	0.003	0.002	0.003	0.003	0.003	0.001	0.001	0.001	24	0.001	0.004	0.000	0.032
07/09（火）	0.001	0.001	0.001	0.001	0.001	0.001	0.001	0.001	0.001	0.001	0.001	0.001	0.001	0.001	0.002	0.002	0.001	0.002	0.002	0.002	0.002	0.002	0.003	0.005	24	0.002	0.005	0.001	0.038
07/10（水）	0.002	0.001	0.002	0.001	0.001	0.000	0.001	0.001	0.001	0.001	0.001	0.001	0.001	0.001	0.002	0.002	0.002	0.002	0.003	0.001	0.001	0.001	0.001	0.001	24	0.001	0.003	0.000	0.031
07/11（木）	0.001	0.001	0.001	0.001	0.000	0.000	0.000	0.001	0.001	0.001	0.001	0.001	0.001	0.000	0.000	0.000	0.000	0.000	0.000	0.000	0.000	0.000	0.000	0.000	24	0.000	0.001	0.000	0.010
07/12（金）	0.000	0.000	0.000	0.000	0.000	0.000	0.000	0.000	0.000	0.000	0.000	0.001	0.001	0.001	0.001	0.001	0.001	0.001	0.001	0.000	0.000	0.000	0.000	0.000	24	0.000	0.001	0.000	0.008
07/13（土）	0.000	0.001	0.001	0.000	0.000	0.000	0.000	0.000	0.000	0.000	0.000	0.000	0.001	0.001	0.001	0.001	0.001	0.001	0.001	0.000	0.000	0.000	0.000	0.000	24	0.000	0.001	0.000	0.010
07/14（日）	0.000	0.000	0.000	0.000	0.000	0.000	0.000	0.000	0.000	0.000	0.000	0.000	0.000	0.000	0.000	0.000	0.001	0.001	0.001	0.000	0.000	0.000	0.000	0.000	24	0.000	0.001	0.000	0.003
07/15（月）	0.000	0.000	0.000	0.000	0.000	0.000	0.000	0.000	0.000	0.000	0.001	0.001	0.001	0.001	0.001	0.002	0.001	0.001	0.002	0.001	0.001	0.001	0.001	0.001	24	0.001	0.002	0.000	0.016
07/16（火）	0.001	0.001	0.001	0.001	0.000	0.000	0.000	0.001	0.001	0.001	0.001	0.001	0.001	0.001	0.003	0.003	0.003	0.003	0.002	0.004	0.002	0.002	0.002	0.001	24	0.001	0.004	0.000	0.029
07/17（水）	0.001	0.001	0.001	0.001	0.001	0.000	0.001	0.001	0.001	0.001	0.001	0.001	0.001	0.001	0.003	0.003	0.003	0.003	0.003	0.001	0.001	0.001	0.001	0.001	24	0.001	0.003	0.000	0.033
07/18（木）	0.001	0.000	0.000	0.000	0.000	0.001	0.001	0.002	0.001	0.001	0.000	0.000	0.000	0.000	0.000	0.000	0.000	0.000	0.000	0.000	0.000	0.001	0.000	0.000	24	0.000	0.002	0.000	0.008
07/19（金）	0.000	0.000	0.000	0.000	0.001	0.000	0.000	0.000	0.000	0.000	0.000	0.000	0.000	保守中	0.002	0.002	0.001	0.000	0.000	0.000	0.000	0.000	0.000	0.000	24	0.000	0.002	0.000	0.006
07/20（土）	0.000	0.000	0.000	0.000	0.000	0.000	0.000	0.000	0.000	0.000	0.000	0.000	0.000	保守中	0.000	0.000	0.000	0.000	0.000	0.000	0.000	0.000	0.000	0.000	24	0.000	0.000	0.000	0.000
07/21（日）	0.000	0.000	0.000	0.000	0.000	0.000	0.000	0.000	0.001	0.001	0.000	0.000	0.000	0.000	0.000	0.000	0.000	0.000	0.000	0.000	0.000	0.000	0.000	0.000	24	0.000	0.001	0.000	0.002
07/22（月）	0.000	0.000	0.000	0.000	0.000	0.000	0.000	0.000	0.000	0.000	0.000	0.000	0.000	0.000	0.000	0.000	0.000	0.000	0.000	0.000	0.000	0.000	0.000	0.000	24	0.000	0.000	0.000	0.000
07/23（火）	0.000	0.000	0.000	0.000	0.000	0.000	0.000	0.000	0.000	0.000	0.000	0.000	0.000	0.000	0.000	0.000	0.000	0.001	0.001	0.000	0.000	0.000	0.000	0.000	24	0.000	0.001	0.000	0.002
07/24（水）	0.000	0.000	0.000	0.000	0.000	0.000	0.000	0.000	0.000	0.000	0.000	0.000	0.001	0.001	0.000	0.000	0.000	0.001	0.001	0.001	0.001	0.001	0.001	0.000	24	0.001	0.003	0.000	0.013
07/25（木）	0.000	0.000	0.000	0.000	0.000	0.000	0.000	0.002	0.005	0.002	0.001	0.001	0.001	0.002	0.002	0.002	0.001	0.000	0.001	0.001	0.001	0.001	0.000	0.000	24	0.001	0.005	0.000	0.024
07/26（金）	0.000	0.000	0.000	0.000	0.000	0.000	0.000	0.000	0.000	0.000	0.000	0.000	0.000	0.000	0.000	0.000	0.001	0.000	0.000	0.000	0.000	0.000	0.000	0.000	24	0.000	0.001	0.000	0.001
07/27（土）	0.000	0.000	0.000	0.000	0.000	0.000	0.000	0.001	0.001	0.000	0.001	0.000	0.000	0.000	0.000	0.000	0.000	0.000	0.000	0.000	0.000	0.000	0.000	0.000	24	0.000	0.001	0.000	0.004
07/28（日）	0.000	0.000	0.000	0.000	0.000	0.000	0.000	0.000	0.000	0.000	0.001	0.001	0.001	0.001	0.001	0.001	0.001	0.001	0.002	0.003	0.002	0.001	0.001	0.000	24	0.001	0.003	0.000	0.017
07/29（月）	0.000	0.000	0.000	0.000	0.000	0.000	0.000	0.001	0.002	0.002	0.002	0.002	0.002	0.003	0.002	0.002	0.001	0.001	0.003	0.002	0.001	0.002	0.001	0.001	24	0.001	0.003	0.000	0.030
07/30（火）	0.001	0.001	0.000	0.000	0.000	0.000	0.000	0.002	0.002	0.002	0.002	0.001	0.001	0.001	0.001	0.001	0.002	0.002	0.001	0.001	0.001	0.001	0.001	0.001	24	0.001	0.002	0.000	0.025
07/31（水）	0.001	0.000	0.000	0.000	0.000	0.000	0.000	0.001	0.001	0.001	0.001	0.001	0.001	0.001	0.001	0.001	0.001	0.001	0.001	0.002	0.001	0.001	0.001	0.001	24	0.001	0.002	0.000	0.019
測定数	31	31	31	31	31	31	31	31	31	31	30	30	29	30	31	31	31	31	31	31	31	31	31	31	739				
平均値	0.000	0.000	0.000	0.000	0.000	0.000	0.000	0.001	0.001	0.001	0.001	0.001	0.001	0.001	0.001	0.001	0.001	0.001	0.001	0.001	0.001	0.001	0.001	0.000		0.001			
最大値	0.002	0.001	0.002	0.001	0.001	0.001	0.002	0.005	0.003	0.002	0.002	0.002	0.002	0.002	0.003	0.004	0.003	0.003	0.003	0.004	0.003	0.003	0.003	0.003			0.005		
最小値	0.000	0.000	0.000	0.000	0.000	0.000	0.000	0.000	0.000	0.000	0.000	0.000	0.000	0.000	0.000	0.000	0.000	0.000	0.000	0.000	0.000	0.000	0.000	0.000				0.000	
合計	0.011	0.009	0.008	0.006	0.004	0.003	0.009	0.026	0.024	0.021	0.019	0.018	0.018	0.025	0.030	0.031	0.030	0.028	0.034	0.026	0.024	0.023	0.020	0.013					0.460

※日測定数が20未満の日は、日平均値を表示しない。

表 2-1-1(5)　二酸化硫黄調査結果（8 月）

測定期間　令和元年8月1日（木）～ 8月31日（土）
測定地点　事業実施区域（地点A）
測定項目　二酸化いおう（SO2）
単位　ppm

測定日時	1時	2時	3時	4時	5時	6時	7時	8時	9時	10時	11時	12時	13時	14時	15時	16時	17時	18時	19時	20時	21時	22時	23時	24時	数	平均値	最大値	最小値	合計
08/01（木）	0.001	0.001	0.000	0.000	0.000	0.000	0.000	0.000	0.000	0.001	0.002	0.003	0.002	0.002	0.002	0.001	0.001	0.002	0.002	0.002	0.002	0.003	0.003	0.002	24	0.001	0.003	0.000	0.032
08/02（金）	0.001	0.001	0.001	0.001	0.000	0.000	0.000	0.001	0.002	0.002	0.002	0.002	0.001	0.001	0.001	0.002	0.004	0.002	0.001	0.001	0.001	0.001	0.001	0.000	24	0.001	0.004	0.000	0.031
08/03（土）	0.000	0.000	0.000	0.000	0.000	0.000	0.000	0.001	0.001	0.002	0.001	0.001	0.001	0.002	保守中	保守中	0.004	0.001	0.001	0.001	0.000	0.000	0.000	0.000	22	0.001	0.004	0.000	0.017
08/04（日）	0.000	0.000	0.000	0.000	0.000	0.000	0.000	0.001	0.001	0.001	0.001	0.001	0.001	0.001	0.001	0.001	0.002	0.002	0.003	0.002	0.001	0.001	0.000	0.001	24	0.001	0.003	0.000	0.021
08/05（月）	0.001	0.001	0.001	0.000	0.000	0.000	0.001	0.001	0.001	0.001	0.001	0.001	0.001	0.002	0.001	0.001	0.001	0.000	0.000	0.000	0.000	0.000	0.000	0.000	24	0.001	0.002	0.000	0.016
08/06（火）	0.000	0.000	0.000	0.000	0.000	0.000	0.000	0.000	0.001	0.001	0.000	0.000	0.000	0.001	0.001	0.000	0.000	0.000	0.000	0.000	0.002	0.001	0.000	0.001	24	0.000	0.002	0.000	0.008
08/07（水）	0.000	0.001	0.001	0.001	0.002	0.001	0.001	0.002	0.006	0.001	0.000	0.001	0.002	0.002	0.002	0.002	0.001	0.001	0.001	0.001	0.001	0.001	0.000	0.000	24	0.001	0.006	0.000	0.031
08/08（木）	0.000	0.000	0.001	0.000	0.000	0.000	0.000	0.000	0.001	0.001	0.001	0.001	0.001	0.001	0.001	0.001	0.002	0.003	0.003	0.002	0.001	0.001	0.001	0.001	24	0.001	0.003	0.000	0.024
08/09（金）	0.001	0.001	0.001	0.000	0.000	0.000	0.001	0.003	0.002	0.002	0.001	0.001	0.001	0.001	0.001	0.001	0.001	0.002	0.002	0.003	0.001	0.001	0.001	0.001	24	0.001	0.003	0.000	0.029
08/10（土）	0.000	0.000	0.000	0.000	0.000	0.000	0.000	0.001	0.001	0.001	0.001	0.001	0.001	0.001	0.001	0.003	0.004	0.002	0.001	0.001	0.001	0.001	0.001	0.000	24	0.001	0.004	0.000	0.022
08/11（日）	0.000	0.000	0.000	0.000	0.000	0.000	0.000	0.001	0.002	0.004	0.003	0.002	0.001	0.002	0.002	0.002	0.001	0.001	0.002	0.001	0.001	0.000	0.000	0.000	24	0.001	0.004	0.000	0.025
08/12（月）	0.000	0.000	0.000	0.000	0.000	0.000	0.000	0.000	0.001	0.001	0.001	0.001	0.001	0.000	0.001	0.001	0.001	0.001	0.001	0.000	0.001	0.000	0.000	0.000	24	0.001	0.001	0.000	0.013
08/13（火）	0.000	0.000	0.000	0.000	0.000	0.000	0.000	0.000	0.000	0.000	0.001	0.000	0.001	保守中	保守中	保守中	0.000	0.001	0.001	0.000	0.000	0.000	0.000	0.000	21	0.000	0.001	0.000	0.006
08/14（水）	0.000	0.000	0.000	0.000	0.000	0.000	0.000	0.000	0.003	0.001	0.000	0.000	0.000	0.000	0.000	0.000	0.000	0.000	0.000	0.000	0.000	0.000	0.000	0.000	24	0.000	0.003	0.000	0.005
08/15（木）	0.000	0.000	0.000	0.000	0.000	0.000	0.001	0.000	0.000	0.000	0.000	0.000	0.000	0.000	0.000	0.000	0.000	0.000	0.000	0.000	0.000	0.000	0.000	0.000	24	0.000	0.001	0.000	0.001
08/16（金）	0.000	0.000	0.000	0.000	0.000	0.000	0.000	0.000	0.000	0.000	0.001	0.000	0.000	0.000	0.000	0.000	0.000	0.000	0.000	0.000	0.000	0.000	0.000	0.000	24	0.000	0.001	0.000	0.002
08/17（土）	0.000	0.000	0.000	0.000	0.000	0.000	0.000	0.000	0.000	0.000	0.001	0.001	0.000	0.000	0.000	0.000	0.000	0.000	0.000	0.000	0.000	0.000	0.000	0.000	24	0.000	0.001	0.000	0.005
08/18（日）	0.000	0.000	0.000	0.000	0.000	0.000	0.000	0.000	0.000	0.000	0.000	0.000	0.000	0.000	0.000	0.002	0.000	0.000	0.000	0.000	0.000	0.000	0.000	0.000	24	0.000	0.002	0.000	0.002
08/19（月）	0.000	0.000	0.000	0.000	0.000	0.000	0.000	0.000	0.000	0.000	0.000	0.001	0.001	0.002	0.002	0.001	0.001	0.001	0.001	0.000	0.000	0.000	0.000	0.000	24	0.000	0.002	0.000	0.012
08/20（火）	0.000	0.000	0.000	0.000	0.000	0.000	0.000	0.000	0.000	0.000	0.000	0.000	0.000	0.000	0.000	0.000	0.000	0.000	0.000	0.000	0.000	0.000	0.000	0.000	24	0.000	0.000	0.000	0.000
08/21（水）	0.000	0.000	0.000	0.000	0.000	0.000	0.000	0.000	0.000	0.001	0.000	0.000	0.000	0.000	0.000	0.000	0.000	0.000	0.000	0.000	0.000	0.000	0.000	0.000	24	0.000	0.001	0.000	0.001
08/22（木）	0.000	0.000	0.000	0.000	0.000	0.000	0.000	0.000	0.000	0.001	0.000	0.000	0.000	0.000	0.000	0.000	0.000	0.000	0.000	0.000	0.001	0.000	0.000	0.001	24	0.000	0.001	0.000	0.003
08/23（金）	0.000	0.000	0.000	0.000	0.000	0.000	0.000	0.000	0.000	0.000	0.000	0.000	0.000	0.000	0.000	0.000	0.000	0.000	0.000	0.000	0.000	0.000	0.000	0.000	24	0.000	0.000	0.000	0.000
08/24（土）	0.000	0.000	0.000	0.000	0.000	0.000	0.000	0.000	0.000	0.000	0.000	0.000	0.000	0.000	0.000	0.000	0.000	0.001	0.001	0.000	0.000	0.000	0.000	0.000	24	0.000	0.001	0.000	0.002
08/25（日）	0.000	0.000	0.000	0.000	0.000	0.000	0.000	0.000	0.000	0.000	0.000	0.000	0.000	0.000	0.000	0.000	0.000	0.000	0.000	0.000	0.000	0.000	0.000	0.000	24	0.000	0.000	0.000	0.000
08/26（月）	0.000	0.000	0.000	0.000	0.000	0.000	0.000	0.000	0.000	0.000	0.000	0.000	0.000	0.000	0.000	0.000	0.001	0.001	0.001	0.001	0.000	0.000	0.000	0.000	24	0.000	0.001	0.000	0.004
08/27（火）	0.000	0.000	0.000	0.000	0.000	0.000	0.000	0.000	0.001	0.001	0.002	0.001	0.000	0.000	0.001	0.000	0.000	0.000	0.000	0.000	0.000	0.000	0.000	0.000	24	0.000	0.002	0.000	0.010
08/28（水）	0.000	0.000	0.000	0.000	0.000	0.000	0.000	0.000	0.000	0.000	0.000	0.000	0.000	0.000	0.000	0.000	0.000	0.000	0.000	0.000	0.000	0.000	0.000	0.000	24	0.000	0.001	0.000	0.001
08/29（木）	0.000	0.000	0.000	0.000	0.000	0.000	0.000	0.000	0.001	0.002	0.001	0.001	0.001	0.001	0.001	保守中	保守中	0.002	0.000	0.000	0.000	0.000	0.000	0.000	22	0.000	0.002	0.000	0.010
08/30（金）	0.000	0.000	0.000	0.000	0.000	0.000	0.000	0.000	0.000	0.001	0.000	0.000	0.000	0.000	0.000	0.000	0.001	0.001	0.000	0.000	0.000	0.000	0.000	0.000	24	0.000	0.001	0.000	0.002
08/31（土）	0.000	0.000	0.000	0.000	0.000	0.000	0.000	0.000	0.000	0.000	0.000	0.000	0.000	0.000	0.000	0.001	0.001	0.000	0.000	0.000	0.000	0.000	0.000	0.000	24	0.000	0.001	0.000	0.005
測定数	31	31	31	31	31	31	31	31	31	31	31	31	31	30	29	28	30	31	31	31	31	31	31	31	737				
平均値	0.000	0.000	0.000	0.000	0.000	0.000	0.000	0.001	0.001	0.001	0.001	0.001	0.001	0.001	0.001	0.001	0.001	0.001	0.001	0.001	0.000	0.000	0.000	0.000		0.000			
最大値	0.001	0.001	0.001	0.001	0.002	0.001	0.001	0.003	0.006	0.003	0.002	0.003	0.002	0.002	0.002	0.002	0.004	0.003	0.003	0.002	0.002	0.003	0.003	0.002			0.006		
最小値	0.000	0.000	0.000	0.000	0.000	0.000	0.000	0.000	0.000	0.000	0.000	0.000	0.000	0.000	0.000	0.000	0.000	0.000	0.000	0.000	0.000	0.000	0.000	0.000				0.000	
合計	0.004	0.005	0.005	0.002	0.002	0.002	0.008	0.017	0.027	0.028	0.020	0.020	0.018	0.022	0.018	0.019	0.026	0.024	0.022	0.016	0.011	0.010	0.007	0.007					0.340

※日測定数が20未満の日は、日平均値を表示しない。

表 2-1-1(6)　二酸化硫黄調査結果（9 月）

測定期間　令和元年9月1日（日）～ 9月30日（月）
測定地点　事業実施区域（地点A）
測定項目　二酸化いおう（SO2）
単位　ppm

測定日時	1時	2時	3時	4時	5時	6時	7時	8時	9時	10時	11時	12時	13時	14時	15時	16時	17時	18時	19時	20時	21時	22時	23時	24時	数	平均値	最大値	最小値	合計
09/01（日）	0.000	0.000	0.000	0.000	0.000	0.000	0.000	0.000	0.000	0.000	0.000	0.000	0.001	0.001	0.001	0.001	0.001	0.000	0.000	0.000	0.000	0.000	0.000	0.000	24	0.000	0.001	0.000	0.005
09/02（月）	0.000	0.000	0.000	0.000	0.000	0.000	0.000	0.000	0.001	0.007	0.003	0.002	0.002	0.001	0.001	0.001	0.000	0.000	0.000	0.000	0.001	0.001	0.000	0.000	24	0.001	0.007	0.000	0.020
09/03（火）	0.000	0.001	0.001	0.000	0.000	0.000	0.000	0.000	0.000	0.001	0.001	0.001	0.001	0.001	0.001	0.001	0.001	0.001	0.002	0.003	0.001	0.001	0.001	0.000	24	0.001	0.003	0.000	0.021
09/04（水）	0.000	0.000	0.000	0.000	0.000	0.000	0.001	0.000	0.000	0.002	0.001	0.002	0.000	0.000	0.000	0.000	0.000	0.000	0.000	0.000	0.000	0.000	0.000	0.000	24	0.000	0.002	0.000	0.009
09/05（木）	0.000	0.000	0.000	0.000	0.000	0.000	0.000	0.000	0.000	0.000	0.001	0.000	0.000	0.000	0.000	0.000	0.000	0.000	0.001	0.000	0.001	0.000	0.000	0.000	24	0.000	0.002	0.000	0.005
09/06（金）	0.000	0.000	0.000	0.000	0.000	0.000	0.000	0.000	0.000	0.000	0.001	0.000	0.001	0.000	0.000	0.000	0.000	0.000	0.000	0.001	0.001	0.000	0.000	0.000	24	0.000	0.001	0.000	0.006
09/07（土）	0.000	0.000	0.000	0.000	0.000	0.000	0.000	0.000	0.000	0.001	0.000	0.000	0.000	0.000	0.000	0.001	0.002	0.002	0.001	0.000	0.000	0.000	0.000	0.000	24	0.000	0.002	0.000	0.011
09/08（日）	0.000	0.000	0.000	0.000	0.000	0.000	0.000	0.000	0.000	0.000	0.000	0.001	0.001	0.001	0.001	0.001	0.001	0.001	0.001	0.001	0.000	0.000	0.000	0.000	24	0.000	0.001	0.000	0.010
09/09（月）	0.000	0.000	0.000	0.001	0.000	0.001	0.001	0.000	0.000	0.000	0.000	0.000	0.001	0.001	0.001	0.001	0.001	0.001	0.001	0.001	0.001	0.001	0.000	0.000	24	0.001	0.001	0.000	0.015
09/10（火）	0.000	0.000	0.000	0.000	0.000	0.000	0.000	0.000	0.000	0.000	0.001	0.001	0.001	0.001	0.001	0.001	0.001	0.001	0.001	0.001	0.001	0.001	0.000	0.000	24	0.001	0.001	0.000	0.012
09/11（水）	0.000	0.000	0.000	0.000	0.000	0.000	0.000	0.000	0.001	0.001	0.001	0.001	0.001	0.001	0.001	0.000	0.001	0.001	0.001	0.001	0.001	0.001	0.001	0.000	24	0.001	0.001	0.000	0.015
09/12（木）	0.000	0.000	0.000	0.000	0.000	0.000	0.000	0.000	0.000	0.000	保守中	0.002	0.000	0.000	0.000	0.001	0.001	0.001	0.001	0.000	0.000	0.000	0.000	0.000	22	0.000	0.002	0.000	0.008
09/13（金）	0.000	0.000	0.000	0.000	0.000	0.000	0.000	0.001	0.001	0.000	保守中	0.000	0.000	0.001	0.001	0.001	0.001	0.000	0.000	0.000	0.000	0.000	0.000	0.000	24	0.000	0.001	0.000	0.005
09/14（土）	0.000	0.000	0.000	0.000	0.000	0.000	0.000	0.000	0.000	0.000	0.000	0.000	0.000	0.001	0.001	0.001	0.002	0.002	0.001	0.001	0.001	0.001	0.000	0.000	24	0.000	0.002	0.000	0.011
09/15（日）	0.000	0.000	0.000	0.000	0.000	0.000	0.000	0.000	0.000	0.000	0.000	0.001	0.001	0.001	0.001	0.001	0.001	0.001	0.001	0.002	0.002	0.001	0.000	0.000	24	0.000	0.001	0.000	0.010
09/16（月）	0.000	0.000	0.000	0.000	0.000	0.000	0.000	0.000	0.000	0.000	0.000	0.000	0.000	0.000	0.000	0.000	0.000	0.000	0.000	0.000	0.000	0.000	0.000	0.000	24	0.000	0.000	0.000	0.000
09/17（火）	0.000	0.000	0.000	0.000	0.000	0.000	0.000	0.000	0.000	0.000	0.000	0.000	0.000	0.000	0.000	0.000	0.000	0.000	0.000	0.000	0.000	0.000	0.000	0.000	24	0.000	0.001	0.000	0.002
09/18（水）	0.000	0.000	0.000	0.000	0.000	0.000	0.001	0.001	0.000	0.000	0.000	0.000	0.000	0.000	0.001	0.001	0.001	0.000	0.000	0.000	0.000	0.000	0.000	0.000	24	0.000	0.001	0.000	0.007
09/19（木）	0.000	0.000	0.000	0.000	0.000	0.000	0.000	0.000	0.000	0.000	0.000	0.000	0.000	0.001	0.001	0.001	0.001	0.000	0.000	0.001	0.001	0.000	0.000	0.000	24	0.000	0.001	0.000	0.006
09/20（金）	0.000	0.000	0.000	0.000	0.000	0.000	0.000	0.000	0.000	0.000	0.001	0.001	0.001	0.001	0.001	0.001	0.001	0.001	0.002	0.002	0.001	0.000	0.000	0.000	24	0.000	0.002	0.000	0.014
09/21（土）	0.000	0.000	0.000	0.000	0.000	0.000	0.000	0.000	0.000	0.000	0.000	0.000	0.000	0.000	0.000	0.000	0.000	0.000	0.000	0.000	0.000	0.000	0.000	0.000	24	0.000	0.000	0.000	0.000
09/22（日）	0.000	0.000	0.000	0.000	0.000	0.000	0.000	0.000	0.000	0.000	0.000	0.001	0.001	0.001	0.000	0.000	0.000	0.000	0.000	0.000	0.000	0.000	0.000	0.000	24	0.000	0.001	0.000	0.003
09/23（月）	0.000	0.000	0.000	0.000	0.000	0.000	0.000	0.000	0.000	0.000	0.000	0.000	0.001	0.001	0.000	0.000	0.000	0.000	0.000	0.000	0.000	0.000	0.000	0.000	24	0.000	0.001	0.000	0.002
09/24（火）	0.000	0.000	0.000	0.000	0.000	0.000	0.000	0.000	0.000	0.000	0.000	0.000	0.000	0.000	0.000	0.000	0.000	0.000	0.000	0.000	0.000	0.000	0.000	0.000	24	0.000	0.000	0.000	0.000
09/25（水）	0.000	0.000	0.000	0.000	0.000	0.000	0.000	0.000	0.000	0.000	0.000	0.000	保守中	保守中	0.000	0.001	0.001	0.001	0.000	0.001	0.000	0.000	0.000	0.000	21	0.000	0.001	0.000	0.004
09/26（木）	0.000	0.000	0.000	0.000	0.000	0.000	0.000	0.000	0.000	0.000	0.001	0.001	0.001	保守中	保守中	0.001	0.002	0.002	0.001	0.001	0.001	0.000	0.000	0.000	24	0.001	0.002	0.000	0.015
09/27（金）	0.000	0.000	0.000	0.000	0.000	0.000	0.000	0.000	0.000	0.000	0.001	0.001	0.001	0.001	0.002	0.003	0.002	0.001	0.002	0.002	0.002	0.002	0.001	0.001	24	0.001	0.003	0.000	0.026
09/28（土）	0.001	0.000	0.000	0.000	0.000	0.000	0.000	0.000	0.000	0.001	0.001	0.001	0.001	0.000	0.000	0.000	0.000	0.000	0.002	0.000	0.000	0.000	0.001	0.001	24	0.000	0.001	0.000	0.007
09/29（日）	0.000	0.000	0.000	0.000	0.000	0.000	0.000	0.000	0.000	0.001	0.000	0.001	0.001	0.001	0.000	0.000	0.001	0.001	0.001	0.000	0.000	0.000	0.000	0.000	24	0.000	0.001	0.000	0.010
09/30（月）	0.000	0.000	0.000	0.000	0.000	0.000	0.000	0.000	0.000	0.000	0.000	0.000	0.000	0.000	0.000	0.001	0.001	0.002	0.002	0.002	0.002	0.001	0.001	0.001	24	0.001	0.002	0.000	0.014
測定数	30	30	30	30	30	30	30	30	30	29	29	29	29	29	29	30	30	30	30	30	30	30	30	30	715				
平均値	0.000	0.000	0.000	0.000	0.000	0.000	0.000	0.000	0.000	0.001	0.001	0.001	0.001	0.001	0.001	0.001	0.001	0.001	0.001	0.001	0.001	0.000	0.000	0.000		0.000			
最大値	0.001	0.001	0.001	0.001	0.001	0.001	0.001	0.001	0.002	0.007	0.003	0.002	0.002	0.002	0.002	0.003	0.002	0.002	0.002	0.003	0.002	0.002	0.001	0.001			0.007		
最小値	0.000	0.000	0.000	0.000	0.000	0.000	0.000	0.000	0.000	0.000	0.000	0.000	0.000	0.000	0.000	0.000	0.000	0.000	0.000	0.000	0.000	0.000	0.000	0.000				0.000	
合計	0.001	0.001	0.001	0.001	0.001	0.001	0.002	0.005	0.011	0.016	0.019	0.018	0.018	0.021	0.023	0.022	0.022	0.020	0.020	0.019	0.014	0.009	0.005	0.003					0.273

※日測定数が20未満の日は、日平均値を表示しない。

表 2-1-1(7)　二酸化硫黄調査結果（10 月）

測定期間　令和元年10月1日（火）～ 10月31日（木）
測定地点　事業実施区域（地点A）
測定項目　二酸化いおう（SO2）　　単位　ppm

測定日時	1時	2時	3時	4時	5時	6時	7時	8時	9時	10時	11時	12時	13時	14時	15時	16時	17時	18時	19時	20時	21時	22時	23時	24時	数	平均値	最大値	最小値	合計
10/01（火）	0.000	0.000	0.000	0.000	0.000	0.000	0.001	0.001	0.001	0.001	0.002	0.001	0.001	0.001	0.001	0.001	0.001	0.003	0.002	0.002	0.002	0.002	0.001	0.001	24	0.001	0.003	0.000	0.025
10/02（水）	0.001	0.002	0.003	0.004	0.002	0.002	0.002	0.004	0.003	0.002	0.005	0.003	0.002	0.002	0.001	0.001	0.001	0.001	0.001	0.000	0.000	0.000	0.000	0.000	24	0.002	0.005	0.000	0.041
10/03（木）	0.000	0.000	0.002	0.002	0.001	0.002	0.001	0.001	0.001	0.002	0.001	0.001	0.001	0.001	0.001	0.001	0.001	0.001	0.001	0.001	0.001	0.001	0.000	0.001	24	0.001	0.002	0.000	0.025
10/04（金）	0.000	0.000	0.001	0.001	0.000	0.001	0.001	0.000	0.000	0.000	0.000	0.000	0.000	0.000	0.000	0.000	0.000	0.000	0.000	0.000	0.000	0.000	0.000	0.000	24	0.000	0.001	0.000	0.005
10/05（土）	0.000	0.000	0.000	0.000	0.000	0.000	0.000	0.000	0.000	0.001	0.000	0.000	0.000	0.000	0.001	0.001	0.001	0.001	0.000	0.000	0.000	0.000	0.000	0.000	24	0.000	0.001	0.000	0.006
10/06（日）	0.000	0.000	0.000	0.000	0.000	0.000	0.000	0.000	0.000	0.000	0.000	0.000	0.000	0.000	0.000	0.000	0.000	0.000	0.000	0.000	0.000	0.000	0.000	0.000	24	0.000	0.000	0.000	0.000
10/07（月）	0.000	0.000	0.000	0.000	0.000	0.000	0.000	0.000	0.000	0.000	0.001	0.001	0.001	0.001	0.001	0.001	0.001	0.001	0.001	0.001	0.001	0.000	0.001	0.000	24	0.001	0.001	0.000	0.012
10/08（火）	0.000	0.000	0.000	0.000	0.000	0.000	0.000	0.000	0.000	0.001	0.001	0.000	0.000	0.001	0.001	0.001	0.001	0.000	0.000	0.000	0.000	0.000	0.000	0.001	24	0.000	0.001	0.000	0.008
10/09（水）	0.001	0.000	0.000	0.000	0.000	0.000	0.000	0.001	0.001	0.001	0.001	0.001	0.000	0.001	0.001	0.001	0.001	0.001	0.001	0.000	0.000	0.000	0.000	0.000	24	0.001	0.001	0.000	0.013
10/10（木）	0.000	0.000	0.000	0.000	0.000	0.000	0.000	0.001	0.001	0.001	保守中	保守中	0.001	0.001	0.001	0.001	0.001	0.001	0.001	0.001	0.001	0.001	0.000	0.001	22	0.001	0.001	0.000	0.014
10/11（金）	0.001	0.001	0.001	0.000	0.000	0.000	0.000	0.000	0.000	0.000	0.000	0.001	0.000	0.000	0.001	0.000	0.000	0.000	0.000	0.000	0.000	0.000	0.001	0.000	24	0.000	0.001	0.000	0.006
10/12（土）	0.000	0.000	0.000	0.000	0.000	0.000	0.000	0.000	0.000	0.000	0.000	0.000	0.000	0.000	0.000	0.000	0.000	0.000	0.000	0.000	0.000	0.000	0.000	0.000	24	0.000	0.000	0.000	0.000
10/13（日）	0.000	0.000	0.000	0.000	0.000	0.000	0.000	0.000	0.000	0.000	0.000	0.000	0.000	0.000	0.000	0.000	0.000	0.000	0.000	0.000	0.000	0.000	0.000	0.000	24	0.000	0.000	0.000	0.000
10/14（月）	0.000	0.000	0.000	0.000	0.000	0.000	0.000	0.000	0.000	0.000	0.000	0.000	0.000	0.000	0.000	0.000	0.000	0.000	0.000	0.000	0.000	0.000	0.000	0.000	24	0.000	0.000	0.000	0.000
10/15（火）	0.000	0.000	0.000	0.000	0.000	0.000	0.000	0.000	0.000	0.000	0.000	0.000	0.001	0.001	0.000	0.000	0.000	0.000	0.000	0.000	0.000	0.000	0.000	0.000	24	0.000	0.001	0.000	0.002
10/16（水）	0.000	0.000	0.000	0.000	0.000	0.000	0.000	0.000	0.000	0.000	0.001	0.001	0.001	0.001	0.002	0.001	0.001	0.001	0.000	0.000	0.000	0.000	0.000	0.001	24	0.001	0.001	0.000	0.007
10/17（木）	0.000	0.000	0.000	0.000	0.000	0.000	0.000	0.000	0.001	0.001	0.001	0.001	0.001	0.001	0.003	0.002	0.001	0.001	0.000	0.000	0.000	0.000	0.000	0.000	24	0.001	0.002	0.000	0.014
10/18（金）	0.000	0.000	0.000	0.000	0.000	0.000	0.000	0.000	0.000	0.000	0.000	0.000	0.000	0.000	0.000	0.000	0.000	0.000	0.000	0.000	0.000	0.000	0.000	0.000	24	0.000	0.000	0.000	0.000
10/19（土）	0.000	0.000	0.000	0.000	0.000	0.000	0.000	0.000	0.000	0.000	0.000	0.000	0.000	0.000	0.000	0.000	0.000	0.000	0.000	0.000	0.000	0.000	0.000	0.000	24	0.000	0.000	0.000	0.000
10/20（日）	0.000	0.000	0.000	0.000	0.000	0.000	0.000	0.000	0.000	0.000	0.000	0.000	0.000	0.000	0.000	0.000	0.000	0.000	0.000	0.000	0.000	0.000	0.000	0.000	24	0.000	0.000	0.000	0.000
10/21（月）	0.000	0.000	0.000	0.000	0.000	0.000	0.000	0.000	0.000	0.000	0.000	0.000	0.000	0.000	0.000	0.000	0.000	0.000	0.000	0.000	0.000	0.000	0.000	0.000	24	0.000	0.000	0.000	0.000
10/22（火）	0.000	0.000	0.000	0.000	0.000	0.000	0.000	0.000	0.000	0.000	0.000	0.000	0.001	0.001	0.001	0.001	0.001	0.001	0.001	0.000	0.000	0.000	0.000	0.000	24	0.000	0.001	0.000	0.007
10/23（水）	0.000	0.000	0.000	0.000	0.000	0.000	0.000	0.000	0.000	0.000	0.000	0.000	0.000	0.000	0.000	0.000	0.000	0.000	0.000	0.000	0.000	0.000	0.000	0.000	24	0.000	0.000	0.000	0.000
10/24（木）	0.000	0.000	0.000	0.000	0.000	0.000	0.000	0.000	0.000	0.000	0.000	0.000	0.000	0.000	0.001	0.001	0.000	0.000	0.000	0.000	0.000	0.000	0.000	0.000	24	0.000	0.001	0.000	0.002
10/25（金）	0.000	0.000	0.000	0.000	0.000	0.000	0.000	0.000	0.000	0.000	0.000	0.000	0.000	保守中	保守中	保守中	0.000	0.000	0.000	0.000	0.000	0.000	0.000	0.000	21	0.000	0.000	0.000	0.000
10/26（土）	0.000	0.000	0.000	0.000	0.000	0.000	0.000	0.000	0.000	0.000	0.000	0.000	0.000	0.000	0.000	0.000	0.000	0.000	0.000	0.000	0.000	0.000	0.000	0.000	24	0.000	0.000	0.000	0.000
10/27（日）	0.000	0.000	0.000	0.000	0.000	0.000	0.000	0.000	0.000	0.000	0.000	0.000	0.001	0.001	0.001	0.001	0.001	0.000	0.000	0.000	0.000	0.000	0.000	0.000	24	0.000	0.001	0.000	0.005
10/28（月）	0.000	0.000	0.000	0.000	0.000	0.000	0.000	0.000	0.000	0.000	0.001	0.000	0.000	0.001	0.001	0.001	0.001	0.000	0.000	0.000	0.000	0.000	0.000	0.000	24	0.000	0.001	0.000	0.007
10/29（火）	0.000	0.000	0.000	0.000	0.000	0.000	0.000	0.000	0.000	0.000	0.000	0.000	0.000	0.000	0.000	0.000	0.000	0.000	0.000	0.000	0.000	0.000	0.000	0.000	24	0.000	0.000	0.000	0.000
10/30（水）	0.000	0.000	0.000	0.000	0.000	0.000	0.000	0.000	0.000	0.000	0.001	0.001	0.001	0.001	0.001	0.001	0.001	0.001	0.001	0.000	0.000	0.000	0.000	0.000	24	0.000	0.001	0.000	0.009
10/31（木）	0.000	0.000	0.000	0.000	0.000	0.000	0.000	0.000	0.000	0.000	0.001	0.001	0.002	0.002	0.003	0.003	0.002	0.001	0.001	0.000	0.000	0.000	0.000	0.000	24	0.001	0.003	0.000	0.016
測定数	31	31	31	31	31	31	31	31	31	31	30	30	31	30	30	30	31	31	31	31	31	31	31	31	739				
平均値	0.000	0.000	0.000	0.000	0.000	0.000	0.000	0.000	0.000	0.000	0.000	0.000	0.001	0.001	0.001	0.001	0.001	0.000	0.000	0.000	0.000	0.000	0.000	0.000		0.000			
最大値	0.001	0.002	0.003	0.004	0.002	0.002	0.002	0.004	0.003	0.002	0.005	0.003	0.002	0.002	0.003	0.003	0.002	0.003	0.002	0.002	0.002	0.002	0.001	0.001			0.005		
最小値	0.000	0.000	0.000	0.000	0.000	0.000	0.000	0.000	0.000	0.000	0.000	0.000	0.000	0.000	0.000	0.000	0.000	0.000	0.000	0.000	0.000	0.000	0.000	0.000				0.000	
合計	0.003	0.003	0.007	0.007	0.003	0.005	0.007	0.007	0.010	0.014	0.014	0.011	0.016	0.018	0.020	0.019	0.016	0.013	0.010	0.005	0.004	0.004	0.004	0.004					0.224

※日測定数が20未満の日は、日平均値を表示しない。

表 2-1-1(8)　二酸化硫黄調査結果（11 月）

測定期間　令和元年11月1日（金）～ 11月30日（土）
測定地点　事業実施区域（地点A）
測定項目　二酸化いおう（SO2）
単位　ppm

測定日時	1時	2時	3時	4時	5時	6時	7時	8時	9時	10時	11時	12時	13時	14時	15時	16時	17時	18時	19時	20時	21時	22時	23時	24時	日数	平均値	最大値	最小値	合計
11/01（金）	0.000	0.000	0.000	0.000	0.000	0.000	0.000	0.000	0.000	0.000	0.001	0.001	0.001	0.001	0.001	0.001	0.001	0.001	0.001	0.001	0.000	0.000	0.000	0.000	24	0.000	0.001	0.000	0.011
11/02（土）	0.000	0.000	0.000	0.000	0.000	0.000	0.000	0.001	0.001	0.001	0.001	0.001	0.001	0.001	0.001	0.001	0.001	0.001	0.001	0.000	0.000	0.000	0.000	0.000	24	0.001	0.001	0.000	0.012
11/03（日）	0.000	0.000	0.000	0.000	0.000	0.000	0.000	0.000	0.000	0.001	0.001	0.001	0.001	0.001	0.001	0.001	0.001	0.001	0.001	0.001	0.001	0.000	0.000	0.000	24	0.001	0.001	0.000	0.012
11/04（月）	0.000	0.000	0.000	0.000	0.000	0.000	0.001	0.001	0.001	0.001	0.001	0.001	0.001	0.001	0.001	0.001	0.001	0.001	0.001	0.000	0.001	0.001	0.001	0.001	24	0.001	0.001	0.000	0.016
11/05（火）	0.000	0.001	0.001	0.001	0.000	0.000	0.000	0.000	0.000	0.000	0.000	0.000	0.000	0.001	0.001	0.000	0.001	0.001	0.000	0.000	0.000	0.001	0.001	0.001	24	0.000	0.001	0.000	0.017
11/06（水）	0.001	0.001	0.001	0.001	0.000	0.000	0.000	0.000	0.000	0.000	0.000	0.000	0.000	0.000	0.000	0.000	0.001	0.000	0.000	0.000	0.000	0.001	0.001	0.001	24	0.000	0.001	0.000	0.008
11/07（木）	0.001	0.001	0.001	0.001	0.000	0.000	0.000	0.000	0.000	0.001	0.002	0.002	0.002	0.002	0.002	0.001	0.001	0.001	0.001	0.001	0.001	0.001	0.001	0.001	24	0.001	0.002	0.000	0.023
11/08（金）	0.001	0.001	0.001	0.001	0.001	0.001	0.001	0.001	0.001	0.001	0.001	0.001	0.001	0.001	0.001	0.001	0.001	0.001	0.001	0.001	0.001	0.001	0.001	0.001	24	0.001	0.001	0.001	0.024
11/09（土）	0.001	0.001	0.001	0.000	0.000	0.000	0.000	0.000	0.000	0.001	0.001	0.001	0.001	0.001	0.001	0.001	0.001	0.001	0.001	0.001	0.001	0.001	0.001	0.001	24	0.001	0.001	0.000	0.017
11/10（日）	0.001	0.001	0.001	0.001	0.001	0.001	0.001	0.001	0.001	0.001	0.001	0.001	0.001	0.001	0.001	0.001	0.001	0.001	0.001	0.001	0.001	0.001	0.001	0.001	24	0.001	0.001	0.001	0.024
11/11（月）	0.001	0.001	0.001	0.001	0.001	0.001	0.001	0.001	0.001	0.003	0.002	0.002	0.001	0.001	0.001	0.001	0.001	0.001	0.001	0.001	0.001	0.001	0.001	0.001	24	0.001	0.003	0.001	0.028
11/12（火）	0.001	0.001	0.001	0.001	0.001	0.001	0.001	0.001	0.001	0.001	0.001	0.001	0.001	0.001	0.001	保守中	0.003	0.000	0.000	0.000	0.000	0.000	0.000	0.000	22	0.000	0.001	0.000	0.017
11/13（水）	0.000	0.000	0.000	0.000	0.000	0.000	0.000	0.000	0.000	0.001	0.001	0.001	0.001	0.002	0.002	保守中	0.001	0.000	0.000	0.000	0.000	0.000	0.000	0.000	24	0.000	0.002	0.000	0.011
11/14（木）	0.000	0.000	0.000	0.000	0.000	0.000	0.000	0.000	0.000	0.000	0.000	0.000	0.000	0.000	0.000	0.002	0.002	0.000	0.000	0.000	0.000	0.000	0.000	0.000	24	0.000	0.002	0.000	0.000
11/15（金）	0.000	0.000	0.000	0.000	0.000	0.000	0.000	0.000	0.000	0.000	0.000	0.000	0.000	0.000	0.000	0.000	0.000	0.000	0.000	0.000	0.000	0.000	0.000	0.000	24	0.000	0.000	0.000	0.000
11/16（土）	0.000	0.000	0.000	0.000	0.000	0.000	0.000	0.000	0.000	0.001	0.002	0.002	0.001	0.001	0.001	0.001	0.001	0.000	0.000	0.000	0.000	0.000	0.000	0.000	24	0.000	0.001	0.000	0.015
11/17（日）	0.000	0.000	0.000	0.000	0.000	0.000	0.000	0.000	0.000	0.000	0.000	0.000	0.000	0.000	0.000	0.000	0.001	0.000	0.000	0.000	0.000	0.000	0.000	0.000	24	0.000	0.001	0.000	0.002
11/18（月）	0.001	0.001	0.001	0.000	0.000	0.000	0.000	0.000	0.001	0.002	0.003	0.003	0.001	0.001	0.001	0.001	0.001	0.000	0.000	0.000	0.000	0.000	0.000	0.000	24	0.000	0.001	0.000	0.015
11/19（火）	0.000	0.000	0.000	0.000	0.000	0.000	0.000	0.000	0.000	0.000	0.000	0.000	0.000	0.000	0.000	0.000	0.000	0.000	0.000	0.000	0.000	0.000	0.000	0.000	24	0.000	0.000	0.000	0.000
11/20（水）	0.000	0.000	0.000	0.000	0.000	0.000	0.000	0.000	0.000	0.000	0.000	0.000	0.000	0.000	0.000	0.000	0.000	0.000	0.000	0.000	0.000	0.000	0.000	0.000	24	0.000	0.000	0.000	0.000
11/21（木）	0.000	0.000	0.000	0.000	0.000	0.000	0.000	0.000	0.000	0.000	0.000	0.001	0.001	0.000	0.000	0.000	0.000	0.000	0.000	0.000	0.000	0.000	0.000	0.000	24	0.000	0.001	0.000	0.002
11/22（金）	0.000	0.000	0.000	0.000	0.000	0.000	0.000	0.000	0.000	0.000	0.000	0.000	0.003	0.004	0.001	0.001	0.001	0.001	0.000	0.000	0.000	0.000	0.000	0.000	24	0.000	0.004	0.000	0.015
11/23（土）	0.000	0.000	0.000	0.000	0.000	0.000	0.000	0.000	0.000	0.000	0.000	0.000	0.000	0.000	0.001	0.000	0.000	0.000	0.000	0.000	0.000	0.000	0.000	0.000	24	0.000	0.001	0.000	0.001
11/24（日）	0.000	0.000	0.000	0.000	0.000	0.000	0.000	0.000	0.000	0.000	0.000	0.000	0.002	0.002	0.001	0.000	0.000	0.000	0.000	0.000	0.000	0.000	0.000	0.000	24	0.000	0.002	0.000	0.005
11/25（月）	0.000	0.000	0.000	0.000	0.000	0.000	0.000	0.000	0.000	0.000	0.001	0.001	0.001	0.001	0.001	保守中	0.000	0.000	0.000	0.000	0.000	0.000	0.000	0.000	22	0.000	0.001	0.000	0.005
11/26（火）	0.000	0.000	0.000	0.000	0.000	0.000	0.000	0.000	0.000	0.001	0.001	0.001	0.001	0.001	0.000	保守中	0.001	0.000	0.001	0.001	0.001	0.000	0.000	0.000	24	0.000	0.001	0.000	0.011
11/27（水）	0.000	0.000	0.000	0.000	0.000	0.000	0.000	0.000	0.000	0.000	0.000	0.000	0.000	0.000	0.000	0.000	0.000	0.000	0.000	0.000	0.000	0.001	0.000	0.000	24	0.000	0.001	0.000	0.002
11/28（木）	0.000	0.000	0.000	0.000	0.000	0.000	0.000	0.000	0.000	0.000	0.000	0.000	0.000	0.000	0.000	0.000	0.000	0.000	0.000	0.000	0.000	0.000	0.000	0.000	24	0.000	0.000	0.000	0.000
11/29（金）	0.000	0.000	0.000	0.000	0.000	0.000	0.000	0.000	0.000	0.001	0.001	0.000	0.000	0.000	0.001	0.001	0.000	0.000	0.000	0.000	0.000	0.000	0.000	0.000	24	0.000	0.001	0.000	0.004
11/30（土）	0.000	0.000	0.000	0.000	0.000	0.001	0.000	0.001	0.001	0.001	0.001	0.001	0.001	0.001	0.001	0.001	0.001	0.000	0.000	0.000	0.000	0.000	0.000	0.000	24	0.001	0.001	0.000	0.012
測定数	30	30	30	30	30	30	30	30	30	30	30	30	30	30	29	29	28	29	30	30	30	30	30	30	716				
平均値	0.000	0.000	0.000	0.000	0.000	0.000	0.000	0.000	0.000	0.000	0.001	0.001	0.001	0.001	0.001	0.001	0.001	0.000	0.000	0.000	0.000	0.000	0.000	0.000		0.000			
最大値	0.001	0.001	0.001	0.001	0.001	0.001	0.001	0.001	0.001	0.003	0.002	0.003	0.003	0.004	0.002	0.002	0.003	0.001	0.001	0.001	0.001	0.001	0.001	0.001			0.005		
最小値	0.000	0.000	0.000	0.000	0.000	0.000	0.000	0.000	0.000	0.000	0.000	0.000	0.000	0.000	0.000	0.000	0.000	0.000	0.000	0.000	0.000	0.000	0.000	0.000				0.000	
合計	0.008	0.009	0.008	0.005	0.005	0.004	0.006	0.008	0.013	0.022	0.027	0.024	0.024	0.023	0.021	0.016	0.020	0.012	0.011	0.009	0.009	0.009	0.008	0.008					0.309

※日測定数が20未満の日は、日平均値を表示しない。

表 2-1-1(9)　二酸化硫黄調査結果（12 月）

測定期間　令和元年12月1日（日）～ 12月31日（火）
測定地点　事業実施区域（地点A）
測定項目　二酸化いおう（SO2）
単位　ppm

測定日時	1時	2時	3時	4時	5時	6時	7時	8時	9時	10時	11時	12時	13時	14時	15時	16時	17時	18時	19時	20時	21時	22時	23時	24時	数	平均値	最大値	最小値	合計
12/01（日）	0.000	0.001	0.000	0.000	0.000	0.000	0.000	0.000	0.001	0.003	0.005	0.003	0.002	0.003	0.005	0.008	0.004	0.003	0.001	0.001	0.001	0.002	0.002	0.003	24	0.002	0.008	0.000	0.048
12/02（月）	0.004	0.003	0.002	0.002	0.001	0.001	0.000	0.000	0.000	0.000	0.000	0.000	0.000	0.000	0.000	0.000	0.000	0.000	0.000	0.000	0.000	0.000	0.000	0.000	24	0.001	0.004	0.000	0.013
12/03（火）	0.000	0.000	0.000	0.000	0.000	0.000	0.000	0.000	0.000	0.001	0.001	0.000	0.000	0.000	0.000	0.001	0.001	0.000	0.001	0.000	0.000	0.000	0.000	0.000	24	0.000	0.001	0.000	0.006
12/04（水）	0.000	0.000	0.000	0.000	0.000	0.000	0.000	0.000	0.000	0.001	0.001	0.000	0.000	0.001	0.000	0.000	0.000	0.000	0.000	0.000	0.000	0.000	0.000	0.000	24	0.000	0.001	0.000	0.004
12/05（木）	0.000	0.000	0.000	0.000	0.000	0.000	0.000	0.000	0.000	0.001	0.001	0.001	0.001	0.001	0.000	0.000	0.000	0.000	0.000	0.001	0.001	0.001	0.001	0.000	24	0.000	0.001	0.000	0.009
12/06（金）	0.000	0.000	0.000	0.000	0.000	0.000	0.000	0.000	0.000	0.001	0.001	0.001	0.000	0.000	0.000	0.000	0.000	0.000	0.000	0.000	0.000	0.000	0.000	0.000	24	0.000	0.001	0.000	0.003
12/07（土）	0.000	0.000	0.000	0.000	0.000	0.000	0.000	0.000	0.000	0.001	0.001	0.001	0.001	0.001	0.001	0.001	0.001	0.000	0.000	0.000	0.000	0.000	0.000	0.000	24	0.000	0.001	0.000	0.007
12/08（日）	0.000	0.000	0.000	0.000	0.000	0.000	0.001	0.000	0.000	0.001	0.001	0.001	0.001	0.001	0.001	0.001	0.000	0.000	0.000	0.000	0.000	0.001	0.000	0.000	24	0.000	0.001	0.000	0.011
12/09（月）	0.000	0.001	0.001	0.001	0.001	0.001	0.001	0.001	0.001	0.001	0.001	0.001	0.001	0.001	0.001	0.001	0.001	0.001	0.001	0.000	0.000	0.000	0.000	0.000	24	0.001	0.001	0.000	0.018
12/10（火）	0.000	0.000	0.000	0.000	0.000	0.000	0.000	0.000	0.001	0.000	0.001	0.001	0.001	0.001	0.001	0.001	0.001	0.001	0.001	0.001	0.000	0.000	0.000	0.000	24	0.000	0.001	0.000	0.011
12/11（水）	0.000	0.000	0.000	0.000	0.000	0.000	0.000	0.000	0.001	0.000	0.001	0.001	0.001	0.001	0.001	0.001	0.000	0.000	0.000	0.000	0.000	0.000	0.000	0.000	24	0.000	0.001	0.000	0.008
12/12（木）	0.000	0.000	0.000	0.000	0.000	0.000	0.000	0.000	0.003	0.005	0.006	0.005	0.004	0.004	0.003	0.003	0.003	0.000	0.000	0.000	0.000	0.000	0.000	0.000	24	0.001	0.006	0.000	0.033
12/13（金）	0.000	0.000	0.000	0.000	0.000	0.000	0.000	0.000	保守中	保守中	0.000	0.000	0.000	0.000	0.000	0.000	0.001	0.000	0.000	0.000	0.000	0.000	0.000	0.001	22	0.000	0.001	0.000	0.002
12/14（土）	0.000	0.000	0.000	0.000	0.000	0.000	0.000	0.000	0.000	0.000	0.000	0.000	0.003	0.001	0.001	0.001	0.001	0.000	0.000	0.000	0.000	0.000	0.000	0.000	24	0.001	0.007	0.000	0.014
12/15（日）	0.000	0.000	0.000	0.000	0.000	0.000	0.000	0.000	0.000	0.000	0.000	0.000	0.000	0.000	0.000	0.000	0.000	0.000	0.000	0.000	0.000	0.000	0.000	0.000	24	0.000	0.000	0.000	0.000
12/16（月）	0.001	0.001	0.000	0.000	0.000	0.000	0.000	0.000	0.000	0.002	0.001	0.002	0.001	0.001	0.001	0.001	0.001	0.000	0.000	0.000	0.000	0.001	0.001	0.002	24	0.001	0.002	0.000	0.014
12/17（火）	0.000	0.000	0.000	0.000	0.000	0.000	0.000	0.000	0.000	0.000	0.000	0.000	0.001	0.000	0.000	0.000	0.000	0.000	0.000	0.000	0.000	0.000	0.000	0.000	24	0.000	0.000	0.000	0.000
12/18（水）	0.000	0.000	0.000	0.000	0.000	0.000	0.000	0.000	0.000	0.001	0.000	0.000	0.000	0.000	0.000	0.000	0.000	0.000	0.000	0.000	0.000	0.000	0.000	0.000	24	0.000	0.001	0.000	0.001
12/19（木）	0.000	0.000	0.000	0.000	0.000	0.000	0.000	0.000	0.000	0.000	0.001	0.000	0.000	0.000	0.001	0.000	0.000	0.000	0.000	0.000	0.000	0.000	0.000	0.000	24	0.000	0.000	0.000	0.002
12/20（金）	0.000	0.000	0.000	0.000	0.000	0.000	0.000	0.000	0.000	0.001	0.001	0.000	0.000	0.000	0.001	0.000	0.000	0.000	0.000	0.000	0.000	0.000	0.000	0.000	24	0.000	0.001	0.000	0.003
12/21（土）	0.000	0.000	0.000	0.000	0.000	0.000	0.000	0.000	0.000	0.000	0.000	0.000	0.000	0.001	0.001	0.001	0.001	0.000	0.000	0.000	0.000	0.000	0.000	0.000	24	0.000	0.001	0.000	0.005
12/22（日）	0.000	0.000	0.000	0.000	0.000	0.000	0.000	0.000	0.001	0.001	0.000	0.000	0.000	0.000	0.000	0.000	0.000	0.000	0.000	0.000	0.000	0.000	0.000	0.000	24	0.000	0.001	0.000	0.002
12/23（月）	0.000	0.000	0.000	0.000	0.000	0.000	0.000	0.000	0.000	0.000	0.000	0.000	0.001	0.001	0.001	0.001	0.000	0.000	0.000	0.000	0.000	0.000	0.000	0.000	24	0.000	0.001	0.000	0.005
12/24（火）	0.000	0.000	0.000	0.000	0.000	0.000	0.000	0.000	0.000	0.000	0.000	0.000	0.000	0.000	0.000	0.000	0.000	0.000	0.000	0.000	0.000	0.000	0.000	0.000	24	0.000	0.000	0.000	0.000
12/25（水）	0.000	0.000	0.000	0.000	0.000	0.000	0.000	0.000	0.000	0.000	0.001	0.001	0.001	0.001	0.001	0.001	0.001	0.001	0.000	0.000	0.000	0.000	0.000	0.000	24	0.000	0.001	0.000	0.008
12/26（木）	0.000	0.000	0.000	0.000	0.000	0.000	0.000	0.000	0.001	0.000	0.001	0.001	保守中	保守中	0.001	0.001	0.001	0.001	0.000	0.001	0.000	0.000	0.000	0.000	22	0.000	0.001	0.000	0.009
12/27（金）	0.000	0.000	0.000	0.000	0.000	0.000	0.000	0.000	0.000	0.000	0.000	0.000	0.000	0.000	0.000	0.000	0.000	0.000	0.000	0.000	0.000	0.000	0.000	0.000	24	0.000	0.000	0.000	0.000
12/28（土）	0.000	0.000	0.000	0.000	0.000	0.000	0.000	0.000	0.000	0.000	0.000	0.000	0.000	0.000	0.001	0.001	0.000	0.000	0.000	0.000	0.000	0.000	0.000	0.000	24	0.000	0.001	0.000	0.002
12/29（日）	0.000	0.000	0.000	0.000	0.000	0.000	0.000	0.000	0.000	0.001	0.001	0.001	0.001	0.001	0.001	0.000	0.000	0.000	0.000	0.000	0.000	0.000	0.001	0.000	24	0.000	0.001	0.000	0.007
12/30（月）	0.000	0.000	0.000	0.000	0.000	0.000	0.000	0.000	0.000	0.000	0.001	0.001	0.001	0.001	0.001	0.000	0.000	0.000	0.000	0.000	0.000	0.000	0.000	0.000	24	0.000	0.001	0.000	0.006
12/31（火）	0.000	0.000	0.000	0.000	0.000	0.000	0.000	0.000	0.000	0.000	0.000	0.000	0.000	0.000	0.000	0.000	0.000	0.000	0.000	0.000	0.000	0.000	0.000	0.000	24	0.000	0.000	0.000	0.000
測定数	31	31	31	31	31	31	31	31	30	30	31	30	30	31	31	31	31	31	31	31	31	31	31	31	740				
平均値	0.000	0.000	0.000	0.000	0.000	0.000	0.000	0.000	0.000	0.001	0.001	0.001	0.001	0.001	0.001	0.001	0.000	0.000	0.000	0.000	0.000	0.000	0.000	0.000		0.000			
最大値	0.004	0.003	0.002	0.002	0.001	0.001	0.001	0.001	0.003	0.005	0.006	0.007	0.004	0.004	0.005	0.008	0.004	0.003	0.001	0.001	0.001	0.002	0.002	0.003			0.008		
最小値	0.000	0.000	0.000	0.000	0.000	0.000	0.000	0.000	0.000	0.000	0.000	0.000	0.000	0.000	0.000	0.000	0.000	0.000	0.000	0.000	0.000	0.000	0.000	0.000				0.000	
合計	0.005	0.006	0.003	0.003	0.002	0.003	0.002	0.003	0.010	0.025	0.029	0.029	0.023	0.021	0.024	0.024	0.013	0.006	0.004	0.004	0.003	0.005	0.005	0.006					0.258

※日測定数が20未満の日は、日平均値を表示しない。

表 2-1-1(10)　二酸化硫黄調査結果（1 月）

測定期間　令和2年1月1日（水）～1月31日（金）
測定地点　事業実施区域（地点A）
測定項目　二酸化いおう（SO2）
単位　ppm

測定日時	1時	2時	3時	4時	5時	6時	7時	8時	9時	10時	11時	12時	13時	14時	15時	16時	17時	18時	19時	20時	21時	22時	23時	24時	数	平均値	最大値	最小値	合計
01/01（水）	0.000	0.000	0.000	0.000	0.000	0.001	0.000	0.000	0.000	0.000	0.000	0.001	0.001	0.000	0.000	0.000	0.000	0.000	0.000	0.000	0.000	0.000	0.000	0.000	24	0.000	0.001	0.000	0.003
01/02（木）	0.000	0.000	0.000	0.000	0.001	0.000	0.000	0.001	0.001	0.002	0.001	0.001	0.001	0.001	0.001	0.001	0.000	0.000	0.000	0.001	0.001	0.000	0.000	0.000	24	0.001	0.002	0.000	0.014
01/03（金）	0.000	0.000	0.000	0.000	0.000	0.000	0.000	0.000	0.000	0.006	0.001	0.001	0.001	0.000	0.001	0.000	0.000	0.000	0.000	0.000	0.000	0.000	0.000	0.000	24	0.000	0.006	0.000	0.010
01/04（土）	0.000	0.000	0.000	0.000	0.000	0.000	0.000	0.000	0.000	0.000	0.000	0.000	0.000	0.000	0.001	0.001	0.000	0.000	0.001	0.000	0.000	0.000	0.000	0.000	24	0.000	0.001	0.000	0.006
01/05（日）	0.000	0.000	0.000	0.000	0.000	0.000	0.000	0.000	0.000	0.000	0.000	0.000	0.000	0.000	0.000	0.000	0.000	0.001	0.000	0.000	0.000	0.000	0.000	0.000	24	0.000	0.001	0.000	0.000
01/06（月）	0.000	0.000	0.000	0.000	0.000	0.000	0.000	0.000	0.000	0.000	0.000	0.000	0.001	0.000	0.001	0.001	0.000	0.001	0.000	0.000	0.000	0.000	0.000	0.000	24	0.000	0.001	0.000	0.006
01/07（火）	0.000	0.000	0.000	0.000	0.000	0.000	0.000	0.001	0.001	0.001	0.001	0.001	0.001	0.000	0.000	0.000	0.000	0.000	0.000	0.000	0.000	0.000	0.000	0.000	24	0.000	0.000	0.000	0.000
01/08（水）	0.000	0.000	0.000	0.000	0.000	0.001	0.001	0.000	0.000	0.001	0.001	0.001	0.001	0.000	0.001	0.001	0.001	0.001	0.000	0.000	0.000	0.000	0.001	0.001	24	0.000	0.001	0.000	0.007
01/09（木）	0.000	0.000	0.000	0.000	0.000	0.000	0.000	0.000	0.000	0.000	0.001	0.001	0.001	0.001	0.001	0.001	0.001	0.001	0.001	0.001	0.001	0.001	0.001	0.001	24	0.001	0.001	0.000	0.013
01/10（金）	0.000	0.000	0.001	0.000	0.000	0.000	0.000	0.000	0.000	0.001	0.001	保守中	保守中	0.001	0.001	0.000	0.000	0.000	0.000	0.000	0.000	0.000	0.000	0.000	22	0.000	0.001	0.000	0.014
01/11（土）	0.000	0.000	0.000	0.000	0.000	0.000	0.000	0.000	0.000	0.002	0.001	0.001	0.001	0.001	0.001	0.001	0.001	0.001	0.001	0.000	0.000	0.001	0.000	0.000	24	0.001	0.002	0.000	0.005
01/12（日）	0.000	0.000	0.000	0.000	0.000	0.000	0.000	0.001	0.000	0.000	0.001	0.001	0.001	0.001	0.001	0.000	0.000	0.001	0.000	0.000	0.000	0.000	0.000	0.000	24	0.000	0.001	0.000	0.013
01/13（月）	0.000	0.000	0.000	0.000	0.000	0.000	0.000	0.000	0.000	0.000	0.001	0.001	0.001	0.001	0.000	0.000	0.001	0.000	0.000	0.000	0.000	0.000	0.001	0.000	24	0.000	0.001	0.000	0.011
01/14（火）	0.000	0.000	0.000	0.000	0.000	0.000	0.000	0.000	0.000	0.000	0.001	0.001	0.001	0.001	0.001	0.001	0.001	0.001	0.001	0.000	0.001	0.001	0.000	0.000	24	0.000	0.001	0.000	0.007
01/15（水）	0.000	0.000	0.000	0.000	0.000	0.000	0.000	0.000	0.000	0.001	0.001	0.001	0.001	0.001	0.001	0.000	0.000	0.000	0.000	0.000	0.000	0.000	0.000	0.000	24	0.000	0.001	0.000	0.013
01/16（木）	0.001	0.000	0.000	0.000	0.000	0.000	0.000	0.000	0.001	0.001	0.001	0.001	0.001	0.001	0.002	0.001	0.001	0.001	0.001	0.001	0.000	0.000	0.001	0.001	24	0.001	0.002	0.000	0.015
01/17（金）	0.001	0.001	0.000	0.000	0.000	0.000	0.000	0.000	0.001	0.001	0.001	0.001	0.001	0.001	0.001	0.001	0.000	0.001	0.001	0.001	0.001	0.001	0.001	0.001	24	0.001	0.001	0.000	0.020
01/18（土）	0.001	0.001	0.001	0.001	0.001	0.000	0.000	0.001	0.001	0.001	0.001	0.001	0.001	0.001	0.001	0.001	0.000	0.001	0.001	0.000	0.000	0.000	0.000	0.000	24	0.001	0.001	0.000	0.016
01/19（日）	0.000	0.000	0.000	0.000	0.000	0.001	0.001	0.001	0.001	0.001	0.001	0.001	0.001	0.001	0.001	0.001	0.001	0.001	0.001	0.001	0.001	0.001	0.001	0.001	24	0.001	0.001	0.000	0.020
01/20（月）	0.001	0.001	0.001	0.001	0.001	0.001	0.001	0.001	0.001	0.002	0.001	0.001	0.001	0.001	0.001	0.001	0.001	0.001	0.001	0.001	0.001	0.001	0.001	0.001	24	0.001	0.002	0.000	0.024
01/21（火）	0.001	0.001	0.001	0.000	0.000	0.000	0.000	0.001	0.001	0.001	0.001	0.001	0.001	0.001	0.001	0.001	0.001	0.001	0.001	0.001	0.001	0.001	0.001	0.001	24	0.001	0.001	0.000	0.020
01/22（水）	0.001	0.001	0.001	0.001	0.001	0.001	0.001	0.001	0.001	0.001	0.001	0.001	0.001	0.002	0.002	0.003	0.005	0.004	0.002	0.002	0.002	0.002	0.001	0.001	24	0.002	0.005	0.001	0.039
01/23（木）	0.001	0.001	0.001	0.001	0.001	0.001	0.001	0.001	0.001	0.001	0.001	0.001	0.001	0.001	0.000	0.000	0.000	0.000	0.000	0.000	0.000	0.000	0.000	0.000	24	0.001	0.001	0.000	0.014
01/24（金）	0.000	0.000	0.000	0.000	0.000	0.000	0.000	0.000	0.000	0.000	0.000	0.001	0.001	0.001	0.001	0.001	0.000	0.000	0.000	0.000	0.000	0.000	0.000	0.001	24	0.000	0.001	0.000	0.006
01/25（土）	0.001	0.000	0.001	0.001	0.001	0.001	0.001	0.001	0.001	0.001	0.001	0.001	0.001	0.001	0.001	0.001	0.001	0.001	0.001	0.001	0.001	0.001	0.001	0.001	24	0.001	0.001	0.000	0.023
01/26（日）	0.001	0.001	0.001	0.001	0.001	0.001	0.001	0.001	0.001	0.001	0.002	0.002	0.002	0.002	0.001	0.001	0.001	0.002	0.001	0.002	0.001	0.001	0.001	0.001	24	0.001	0.002	0.001	0.030
01/27（月）	0.000	0.001	0.000	0.000	0.000	0.000	0.001	0.001	0.001	0.001	0.001	0.001	0.001	0.001	0.001	0.001	0.001	0.001	0.001	0.001	0.001	0.001	0.001	0.001	24	0.001	0.001	0.000	0.019
01/28（火）	0.001	0.001	0.001	0.001	0.001	0.000	0.000	0.001	0.001	0.001	0.001	0.001	0.001	0.001	0.001	0.001	0.001	0.001	0.001	0.001	0.001	0.001	0.000	0.000	22	0.001	0.001	0.000	0.017
01/29（水）	0.000	0.000	0.000	0.000	0.000	0.000	0.000	0.000	0.001	0.001	0.001	0.001	0.000	0.001	0.001	0.000	0.001	0.001	0.001	0.001	0.000	0.000	0.000	0.000	24	0.000	0.001	0.000	0.010
01/30（木）	0.001	0.001	0.000	0.000	0.000	0.000	0.000	0.000	0.001	0.001	0.001	0.001	0.001	0.001	0.001	0.001	0.001	0.001	0.000	0.001	0.000	0.000	0.000	0.000	24	0.001	0.001	0.000	0.013
01/31（金）	0.000	0.000	0.000	0.001	0.001	0.001	0.001	0.001	0.001	0.001	0.001	0.001	0.001	0.001	0.001	0.001	0.001	0.001	0.001	0.001	0.001	0.001	0.001	0.001	24	0.001	0.001	0.000	0.021
測定数	31	31	31	31	31	31	31	31	31	31	31	30	30	31	30	30	31	31	31	31	31	31	31	31	740				
平均値	0.000	0.000	0.000	0.000	0.000	0.000	0.000	0.001	0.001	0.001	0.001	0.001	0.001	0.001	0.001	0.001	0.001	0.001	0.001	0.001	0.000	0.000	0.000	0.000		0.001			
最大値	0.001	0.001	0.001	0.001	0.001	0.001	0.001	0.001	0.001	0.006	0.002	0.002	0.002	0.002	0.002	0.003	0.005	0.004	0.002	0.002	0.002	0.002	0.001	0.001			0.006		
最小値	0.000	0.000	0.000	0.000	0.000	0.000	0.000	0.000	0.000	0.000	0.000	0.000	0.000	0.000	0.000	0.000	0.000	0.000	0.000	0.000	0.000	0.000	0.000	0.000				0.000	
合計	0.011	0.010	0.009	0.008	0.011	0.011	0.009	0.017	0.019	0.032	0.027	0.028	0.027	0.029	0.027	0.023	0.024	0.023	0.019	0.017	0.014	0.015	0.013	0.012					0.435

※日測定数が20未満の日は、日平均値を表示しない。

表 2-1-1(11)　二酸化硫黄調査結果（2 月）

測定期間　令和2年2月1日（土）～ 2月29日（土）
測定地点　事業実施区域（地点A）
測定項目　二酸化いおう（SO2）　　単位　ppm

測定日時	1時	2時	3時	4時	5時	6時	7時	8時	9時	10時	11時	12時	13時	14時	15時	16時	17時	18時	19時	20時	21時	22時	23時	24時	数	平均値	最大値	最小値	合計
02/01（土）	0.001	0.001	0.001	0.000	0.000	0.000	0.000	0.000	0.001	0.001	0.001	0.001	0.001	0.001	0.001	0.001	0.001	0.001	0.001	0.000	0.001	0.000	0.001	0.000	24	0.001	0.001	0.000	0.016
02/02（日）	0.001	0.000	0.001	0.000	0.000	0.000	0.000	0.000	0.001	0.001	0.001	0.001	0.001	0.001	0.001	0.001	0.001	0.001	0.001	0.001	0.001	0.001	0.001	0.001	24	0.001	0.001	0.000	0.018
02/03（月）	0.001	0.001	0.001	0.001	0.000	0.001	0.001	0.001	0.001	0.001	0.001	0.001	0.001	0.002	0.001	0.001	0.001	0.001	0.001	0.001	0.001	0.001	0.001	0.001	24	0.001	0.002	0.000	0.024
02/04（火）	0.001	0.001	0.001	0.001	0.001	0.001	0.001	0.001	0.001	0.001	0.001	0.001	0.001	0.001	0.001	0.001	0.001	0.001	0.001	0.001	0.001	0.001	0.000	0.001	24	0.001	0.001	0.000	0.023
02/05（水）	0.001	0.001	0.001	0.001	0.001	0.001	0.001	0.001	0.001	0.002	0.002	0.001	0.001	0.001	0.001	0.000	0.001	0.001	0.001	0.001	0.001	0.001	0.001	0.001	24	0.001	0.002	0.000	0.025
02/06（木）	0.001	0.001	0.001	0.001	0.001	0.001	0.001	0.001	0.001	0.001	0.001	0.001	0.001	0.001	0.001	0.001	0.001	0.001	0.001	0.001	0.001	0.001	0.001	0.001	24	0.001	0.001	0.001	0.024
02/07（金）	0.001	0.001	0.001	0.001	0.001	0.001	0.001	0.001	0.001	0.001	0.001	0.001	0.001	0.001	0.001	0.001	0.002	0.001	0.001	0.001	0.001	0.001	0.001	0.001	24	0.001	0.002	0.001	0.025
02/08（土）	0.002	0.001	0.001	0.001	0.001	0.001	0.001	0.001	0.001	0.001	0.001	0.001	0.001	0.001	0.001	0.001	0.001	0.001	0.001	0.001	0.001	0.001	0.001	0.001	24	0.001	0.002	0.001	0.025
02/09（日）	0.001	0.001	0.001	0.001	0.001	0.001	0.001	0.001	0.001	0.001	0.001	0.001	0.001	0.001	0.001	0.000	0.000	0.000	0.000	0.001	0.001	0.001	0.000	0.001	24	0.001	0.001	0.000	0.018
02/10（月）	0.001	0.001	0.001	0.001	0.001	0.001	0.001	0.002	0.001	0.001	0.001	0.001	0.001	0.001	0.001	0.001	0.001	0.001	0.001	0.001	0.001	0.000	0.001	0.001	24	0.001	0.002	0.000	0.024
02/11（火）	0.000	0.001	0.001	0.001	0.001	0.001	0.001	0.001	0.001	0.001	0.001	0.001	保守中	保守中	保守中	0.000	0.000	0.001	0.001	0.000	0.000	0.000	0.000	0.000	21	0.001	0.001	0.000	0.012
02/12（水）	0.000	0.000	0.000	0.000	0.000	0.000	0.000	0.000	0.000	0.001	0.001	0.001	0.001	0.002	0.002	0.001	0.002	0.002	0.001	0.001	0.000	0.000	0.001	0.000	24	0.001	0.002	0.000	0.016
02/13（木）	0.000	0.000	0.000	0.000	0.000	0.000	0.000	0.000	0.000	0.001	0.001	0.001	0.001	0.001	0.001	0.000	0.000	0.000	0.000	0.000	0.000	0.000	0.000	0.000	24	0.000	0.001	0.000	0.005
02/14（金）	0.000	0.000	0.000	0.000	0.000	0.000	0.000	0.000	0.000	0.002	0.006	0.002	0.001	0.001	0.000	0.000	0.000	0.000	0.000	0.000	0.000	0.000	0.000	0.000	24	0.000	0.006	0.000	0.011
02/15（土）	0.000	0.000	0.000	0.000	0.000	0.000	0.000	0.000	0.000	0.000	0.000	0.001	0.001	0.001	0.001	0.000	0.001	0.000	0.000	0.000	0.000	0.000	0.000	0.001	24	0.000	0.001	0.000	0.007
02/16（日）	0.001	0.000	0.000	0.000	0.000	0.000	0.000	0.000	0.000	0.000	0.000	0.001	0.000	0.000	0.000	0.000	0.000	0.000	0.000	0.000	0.000	0.000	0.000	0.000	24	0.000	0.001	0.000	0.001
02/17（月）	0.000	0.000	0.000	0.000	0.000	0.000	0.000	0.001	0.001	0.000	0.001	0.000	0.000	0.000	0.000	0.000	0.001	0.000	0.000	0.000	0.000	0.000	0.000	0.000	24	0.000	0.001	0.000	0.006
02/18（火）	0.000	0.000	0.000	0.000	0.000	0.000	0.000	0.000	0.001	0.001	0.001	0.000	0.000	0.000	0.000	0.000	0.000	0.000	0.001	0.001	0.000	0.000	0.000	0.000	24	0.000	0.001	0.000	0.005
02/19（水）	0.000	0.000	0.000	0.000	0.000	0.000	0.000	0.000	0.000	0.000	0.000	0.000	0.000	0.001	0.001	0.000	0.001	0.001	0.001	0.000	0.000	0.000	0.000	0.000	24	0.000	0.001	0.000	0.006
02/20（木）	0.000	0.000	0.000	0.000	0.000	0.000	0.000	0.001	0.001	0.001	0.001	0.001	0.001	0.001	0.000	0.000	0.000	0.000	0.000	0.000	0.000	0.000	0.000	0.000	24	0.000	0.001	0.000	0.007
02/21（金）	0.000	0.000	0.000	0.000	0.000	0.000	0.000	0.000	0.001	0.001	0.001	0.001	0.001	0.001	0.001	0.002	0.003	0.003	0.002	0.002	0.001	0.001	0.001	0.001	24	0.001	0.003	0.000	0.023
02/22（土）	0.001	0.001	0.000	0.001	0.000	0.001	0.000	0.000	0.001	0.000	0.000	0.000	0.000	0.000	0.000	0.000	0.000	0.000	0.000	0.000	0.000	0.000	0.000	0.000	24	0.000	0.003	0.000	0.011
02/23（日）	0.000	0.000	0.000	0.000	0.000	0.000	0.000	0.000	0.000	0.000	0.000	0.000	0.000	0.000	0.000	0.000	0.000	0.000	0.000	0.000	0.000	0.000	0.000	0.000	24	0.000	0.000	0.000	0.000
02/24（月）	0.000	0.000	0.000	0.000	0.000	0.000	0.000	0.000	0.000	0.001	0.001	0.001	0.001	0.001	0.001	0.001	0.001	0.000	0.000	0.000	0.000	0.000	0.000	0.000	24	0.000	0.001	0.000	0.009
02/25（火）	0.000	0.000	0.000	0.000	0.000	0.000	0.000	0.000	0.001	0.002	0.001	0.001	0.001	0.001	0.001	0.001	0.001	0.001	0.001	0.000	0.000	0.001	0.000	0.000	24	0.001	0.002	0.000	0.014
02/26（水）	0.000	0.000	0.000	0.000	0.000	0.000	0.000	0.000	0.000	0.001	0.001	0.001	0.001	0.001	0.000	0.000	0.000	0.000	0.000	0.000	0.000	0.000	0.000	0.000	24	0.000	0.001	0.000	0.006
02/27（木）	0.000	0.000	0.000	0.000	0.000	0.000	0.000	0.000	0.000	0.000	0.000	0.000	保守中	保守中	0.000	0.000	0.000	0.000	0.000	0.000	0.000	0.000	0.000	0.000	22	0.000	0.000	0.000	0.000
02/28（金）	0.000	0.000	0.000	0.000	0.000	0.000	0.001	0.001	0.000	0.000	0.000	0.000	0.001	0.001	0.001	0.001	0.001	0.001	0.001	0.001	0.001	0.001	0.001	0.001	24	0.001	0.001	0.000	0.016
02/29（土）	0.001	0.001	0.001	0.001	0.001	0.000	0.000	0.000	0.001	0.001	0.001	0.001	0.001	0.001	0.001	0.001	0.001	0.001	0.001	0.000	0.000	0.000	0.000	0.000	24	0.001	0.001	0.000	0.016
測定数	29	29	29	29	29	29	29	29	29	29	29	28	27	28	28	29	29	29	29	29	29	29	29	29	691				
平均値	0.000	0.000	0.000	0.000	0.000	0.000	0.000	0.000	0.001	0.001	0.001	0.001	0.001	0.001	0.001	0.000	0.001	0.001	0.001	0.000	0.000	0.000	0.000	0.000		0.001			
最大値	0.002	0.001	0.001	0.001	0.003	0.002	0.001	0.002	0.002	0.002	0.006	0.002	0.001	0.002	0.002	0.002	0.003	0.003	0.002	0.002	0.001	0.001	0.001	0.001			0.006		
最小値	0.000	0.000	0.000	0.000	0.000	0.000	0.000	0.000	0.000	0.000	0.000	0.000	0.000	0.000	0.000	0.000	0.000	0.000	0.000	0.000	0.000	0.000	0.000	0.000				0.000	
合計	0.014	0.012	0.012	0.011	0.012	0.012	0.012	0.014	0.020	0.023	0.027	0.023	0.021	0.023	0.020	0.017	0.022	0.019	0.018	0.014	0.011	0.013	0.011	0.012					0.393

※日測定数が20未満の日は、日平均値を表示しない。

表 2-1-1(12)　二酸化硫黄調査結果（3 月）

測定期間　令和2年3月1日（日）～ 03月31日（火）
測定地点　事業実施区域（地点A）
測定項目　二酸化いおう（SO2）
単位　ppm

測定日時	1時	2時	3時	4時	5時	6時	7時	8時	9時	10時	11時	12時	13時	14時	15時	16時	17時	18時	19時	20時	21時	22時	23時	24時	数	平均値	最大値	最小値	合計
03/01（日）	0.000	0.000	0.000	0.000	0.000	0.000	0.000	0.000	0.000	0.000	0.001	0.001	0.001	0.001	0.001	0.001	0.001	0.001	0.001	0.000	0.000	0.000	0.000	0.000	24	0.000	0.001	0.000	0.009
03/02（月）	0.000	0.000	0.000	0.000	0.000	0.000	0.000	0.001	0.001	0.000	0.006	0.004	0.003	0.002	0.002	0.001	0.001	0.000	0.000	0.000	0.000	0.000	0.000	0.000	24	0.001	0.006	0.000	0.022
03/03（火）	0.000	0.000	0.000	0.000	0.000	0.000	0.001	0.001	0.000	0.000	0.000	0.001	0.001	0.001	0.001	0.001	0.001	0.001	0.001	0.001	0.000	0.000	0.000	0.000	24	0.000	0.001	0.000	0.011
03/04（水）	0.000	0.000	0.000	0.000	0.000	0.000	0.000	0.001	0.001	0.001	0.001	0.001	0.002	0.001	0.000	0.000	0.000	0.000	0.000	0.000	0.000	0.000	0.000	0.000	24	0.000	0.002	0.000	0.007
03/05（木）	0.000	0.000	0.000	0.000	0.000	0.000	0.000	0.001	0.001	0.000	0.000	0.000	0.000	0.000	0.000	0.000	0.000	0.000	0.000	0.000	0.000	0.001	0.000	0.000	24	0.000	0.001	0.000	0.001
03/06（金）	0.000	0.000	0.000	0.000	0.000	0.000	0.000	0.000	0.000	0.000	0.000	0.000	0.000	0.000	0.001	0.000	0.000	0.000	0.000	0.000	0.000	0.000	0.000	0.000	24	0.000	0.001	0.000	0.002
03/07（土）	0.000	0.000	0.000	0.000	0.000	0.000	0.000	0.000	0.000	0.000	0.000	0.000	0.001	0.001	0.001	0.002	0.003	0.001	0.001	0.001	0.001	0.001	0.001	0.001	24	0.001	0.003	0.000	0.016
03/08（日）	0.001	0.000	0.000	0.000	0.000	0.000	0.000	0.000	0.000	0.000	0.000	0.000	0.000	0.000	0.000	0.000	0.001	0.001	0.001	0.000	0.000	0.000	0.000	0.000	24	0.000	0.001	0.000	0.004
03/09（月）	0.000	0.000	0.000	0.000	0.000	0.000	0.000	0.000	0.000	0.000	0.001	0.001	0.001	0.001	0.002	0.002	0.002	0.002	0.001	0.001	0.001	0.001	0.001	0.001	24	0.001	0.002	0.000	0.020
03/10（火）	0.001	0.001	0.001	0.001	0.003	0.003	0.003	0.005	0.001	0.001	0.001	0.001	0.001	0.001	0.001	0.001	0.001	0.001	0.001	0.000	0.001	0.001	0.001	0.001	24	0.001	0.005	0.000	0.032
03/11（水）	0.001	0.001	0.000	0.000	0.000	0.000	0.000	0.000	0.001	0.001	0.001	0.001	0.001	0.001	0.001	0.001	0.001	0.000	0.000	0.001	0.000	0.000	0.000	0.000	24	0.001	0.001	0.000	0.012
03/12（木）	0.001	0.001	0.001	0.001	0.000	0.000	0.000	0.001	0.001	0.001	0.001	0.001	0.001	0.001	0.001	0.001	0.001	0.001	0.001	0.001	0.001	0.001	0.001	0.001	24	0.001	0.001	0.000	0.022
03/13（金）	0.001	0.002	0.002	0.001	0.001	0.001	0.001	0.001	0.001	0.001	0.001	0.001	0.001	0.002	0.002	0.002	0.002	0.001	0.002	0.001	0.001	0.001	0.001	0.001	22	0.001	0.002	0.001	0.029
03/14（土）	0.001	0.001	0.001	0.001	0.001	0.001	0.001	0.001	0.001	0.001	0.001	保守中	保守中	0.001	0.001	0.001	0.001	0.000	0.000	0.000	0.000	0.000	0.000	0.000	24	0.001	0.001	0.000	0.016
03/15（日）	0.000	0.000	0.000	0.001	0.000	0.000	0.000	0.001	0.001	0.001	0.001	0.001	0.001	0.001	0.001	0.001	0.001	0.001	0.001	0.001	0.001	0.001	0.001	0.001	24	0.001	0.001	0.000	0.018
03/16（月）	0.001	0.001	0.001	0.001	0.001	0.001	0.000	0.001	0.001	0.001	0.001	0.000	0.000	0.000	0.001	0.000	0.000	0.001	0.000	0.000	0.001	0.000	0.001	0.001	24	0.001	0.003	0.001	0.016
03/17（火）	0.001	0.001	0.001	0.001	0.001	0.001	0.001	0.001	0.001	0.003	0.002	0.001	0.000	0.001	0.001	0.002	0.002	0.001	0.001	0.001	0.001	0.001	0.001	0.001	24	0.001	0.003	0.001	0.029
03/18（水）	0.001	0.001	0.001	0.001	0.001	0.001	0.001	0.001	0.001	0.001	0.001	0.001	0.001	0.001	0.001	0.001	0.001	0.001	0.001	0.001	0.001	0.001	0.001	0.001	24	0.001	0.001	0.001	0.024
03/19（木）	0.001	0.001	0.001	0.001	0.001	0.001	0.001	0.001	0.001	0.002	0.003	0.004	0.003	0.004	0.004	0.005	0.003	0.003	0.002	0.001	0.001	0.001	0.001	0.001	24	0.001	0.005	0.001	0.046
03/20（金）	0.001	0.001	0.001	0.001	0.001	0.001	0.001	0.001	0.001	0.001	0.001	0.001	0.001	0.001	0.002	0.001	0.001	0.001	0.001	0.001	0.001	0.001	0.001	0.001	24	0.001	0.001	0.001	0.024
03/21（土）	0.001	0.001	0.001	0.001	0.001	0.001	0.001	0.001	0.001	0.001	0.001	0.002	0.002	0.002	0.002	0.001	0.001	0.002	0.001	0.001	0.001	0.001	0.001	0.001	24	0.001	0.002	0.001	0.029
03/22（日）	0.002	0.001	0.001	0.001	0.001	0.001	0.001	0.001	0.001	0.003	0.005	0.005	0.003	0.003	0.003	0.002	0.001	0.001	0.001	0.001	0.001	0.001	0.001	0.001	24	0.002	0.005	0.001	0.042
03/23（月）	0.001	0.001	0.001	0.001	0.001	0.001	0.001	0.001	0.001	0.001	0.001	0.001	0.001	0.001	0.001	0.001	0.001	0.001	0.001	0.001	0.001	0.001	0.001	0.001	24	0.001	0.001	0.001	0.024
03/24（火）	0.001	0.001	0.001	0.001	0.001	0.001	0.001	0.001	0.001	0.001	0.001	0.001	0.001	0.001	0.001	0.001	0.001	0.001	0.001	0.001	0.001	0.001	0.001	0.001	24	0.001	0.001	0.001	0.024
03/25（水）	0.001	0.001	0.001	0.001	0.001	0.001	0.001	0.001	0.001	0.001	0.001	0.001	0.001	0.002	0.001	0.001	0.001	0.001	0.001	0.001	0.001	0.001	0.001	0.001	24	0.001	0.002	0.001	0.025
03/26（木）	0.001	0.001	0.001	0.001	0.001	0.001	0.001	0.001	0.001	0.001	0.001	0.002	0.001	0.001	0.001	0.001	0.001	0.002	0.002	0.001	0.002	0.001	0.001	0.003	24	0.001	0.003	0.001	0.031
03/27（金）	0.002	0.003	0.005	0.004	0.001	0.001	0.001	0.001	0.001	0.001	0.001	0.001	0.001	0.001	0.001	0.001	0.001	0.001	0.001	0.001	0.001	0.000	0.000	0.000	24	0.001	0.005	0.000	0.031
03/28（土）	0.000	0.000	0.001	0.001	0.000	0.000	0.001	0.000	0.001	0.001	0.001	0.001	0.001	0.001	0.001	0.001	0.001	0.001	0.000	0.001	0.000	0.001	0.001	0.001	24	0.001	0.001	0.000	0.017
03/29（日）	0.001	0.001	0.001	0.001	0.001	0.001	0.000	0.001	0.000	0.000	0.000	0.000	0.001	0.001	0.001	0.001	0.001	0.001	0.001	0.000	0.000	0.001	0.001	0.001	24	0.001	0.001	0.000	0.018
03/30（月）	0.001	0.001	0.001	0.001	0.001	0.001	0.001	0.001	0.001	0.001	0.001	0.001	0.001	0.001	0.001	0.001	0.001	0.001	0.001	0.001	0.001	0.001	0.001	0.001	24	0.001	0.001	0.001	0.024
03/31（火）	0.001	0.000	0.001	0.000	0.000	0.000	0.000	0.001	0.001	0.001	0.001	0.001	0.001	0.001	0.001	0.001	0.001	0.001	0.001	0.000	0.000	0.000	0.000	0.000	24	0.001	0.001	0.000	0.014
測定数	31	31	31	31	31	31	31	31	31	31	30	30	31	31	31	31	31	31	31	31	31	31	31	31	742				
平均値	0.001	0.001	0.001	0.001	0.001	0.001	0.001	0.001	0.001	0.001	0.001	0.001	0.001	0.001	0.001	0.001	0.001	0.001	0.001	0.001	0.001	0.001	0.001	0.001		0.001			
最大値	0.002	0.003	0.005	0.004	0.003	0.003	0.003	0.005	0.001	0.006	0.005	0.005	0.003	0.004	0.004	0.005	0.003	0.003	0.002	0.001	0.002	0.001	0.001	0.003			0.006		
最小値	0.000	0.000	0.000	0.000	0.000	0.000	0.000	0.000	0.000	0.000	0.000	0.000	0.000	0.000	0.000	0.000	0.000	0.000	0.000	0.000	0.000	0.000	0.000	0.000				0.000	
合計	0.023	0.022	0.025	0.023	0.019	0.019	0.020	0.027	0.024	0.034	0.035	0.037	0.034	0.037	0.036	0.033	0.034	0.030	0.027	0.020	0.019	0.020	0.020	0.021					0.639

※日測定数が20未満の日は、日平均値を表示しない。

表 2-1-2(1)　二酸化窒素調査結果（4 月）

測定期間　平成31年4月1日（月）～ 4月30日（火）
測定地点　事業実施区域（地点A）
測定項目　二酸化窒素（NO2）
単位　ppm

測定日時	1時	2時	3時	4時	5時	6時	7時	8時	9時	10時	11時	12時	13時	14時	15時	16時	17時	18時	19時	20時	21時	22時	23時	24時	有効数	平均値	最大値	最小値	合計
04/01（月）	0.004	0.004	0.006	0.006	0.005	0.008	0.009	0.006	0.003	0.003	0.005	0.004	0.004	0.003	0.004	0.004	0.004	0.004	0.004	0.004	0.003	0.003	0.004	0.002	24	0.004	0.009	0.002	0.106
04/02（火）	0.002	0.002	0.004	0.005	0.006	0.007	0.009	0.010	0.004	0.003	0.003	0.003	0.003	0.004	0.003	0.003	0.003	0.003	0.003	0.003	0.003	0.004	0.003	0.006	24	0.004	0.010	0.002	0.100
04/03（水）	0.009	0.009	0.007	0.006	0.007	0.012	0.016	0.013	0.003	0.003	0.003	0.003	0.002	0.002	0.003	0.003	0.003	0.003	0.005	0.004	0.003	0.004	0.006	0.007	24	0.006	0.016	0.002	0.136
04/04（木）	0.006	0.005	0.005	0.010	0.010	0.013	0.013	0.012	0.009	0.006	0.006	0.006	0.005	0.005	0.004	0.004	0.005	0.005	0.005	0.007	0.010	0.014	0.015	0.010	24	0.008	0.015	0.004	0.193
04/05（金）	0.006	0.006	0.011	0.010	0.008	0.012	0.009	0.009	0.008	0.006	0.006	0.008	0.009	0.008	0.007	0.008	0.012	0.013	0.015	0.016	0.006	0.006	0.004	0.008	24	0.009	0.016	0.003	0.208
04/06（土）	0.004	0.009	0.010	0.007	0.008	0.008	0.010	0.014	0.009	0.007	0.005	0.004	0.003	0.003	0.002	0.002	0.003	0.003	0.003	0.004	0.006	0.004	0.003	0.007	24	0.006	0.014	0.002	0.138
04/07（日）	0.008	保守中	0.004	0.004	0.006	0.005	0.004	0.004	0.004	0.004	0.003	0.003	0.003	0.003	0.004	0.003	0.003	0.003	0.004	0.004	0.004	0.004	0.004	0.005	23	0.004	0.008	0.003	0.093
04/08（月）	0.006	0.005	0.005	0.005	0.005	0.008	0.011	0.011	0.008	0.005	0.005	0.005	0.004	0.004	0.003	0.004	0.004	0.004	0.003	0.003	0.003	0.002	0.002	0.003	24	0.005	0.011	0.002	0.118
04/09（火）	0.002	0.002	0.002	0.002	0.002	0.004	0.006	0.004	0.002	0.002	0.002	0.002	0.002	0.002	0.002	0.003	0.003	0.004	0.004	0.004	0.006	0.007	0.005	0.002	24	0.003	0.007	0.002	0.071
04/10（水）	0.002	0.004	0.003	0.002	0.002	0.002	0.004	0.006	0.006	0.007	0.005	0.004	0.004	0.004	0.006	0.007	0.009	0.008	0.008	0.008	0.008	0.006	0.005	0.003	24	0.005	0.009	0.002	0.122
04/11（木）	0.007	0.006	0.004	0.003	0.003	0.003	0.003	0.002	0.003	0.002	保守中	0.001	0.002	0.002	0.002	0.002	0.002	0.002	0.002	0.002	0.002	0.003	0.003	0.004	23	0.003	0.007	0.001	0.066
04/12（金）	0.002	0.002	0.004	0.004	0.005	0.010	0.016	0.011	0.003	0.003	0.003	0.003	0.003	0.003	0.003	0.004	0.005	0.004	0.003	0.003	0.003	0.003	0.004	0.006	24	0.005	0.016	0.002	0.110
04/13（土）	0.007	0.009	0.008	0.005	0.004	0.005	0.005	0.003	0.003	0.003	0.003	0.004	0.005	0.008	0.005	0.005	0.006	0.008	0.009	0.006	0.005	0.005	0.005	0.005	24	0.005	0.009	0.003	0.131
04/14（日）	0.004	保守中	0.004	0.003	0.003	0.003	0.004	0.004	0.004	0.004	0.004	0.004	0.004	0.005	0.003	0.003	0.004	0.004	0.004	0.004	0.005	0.005	0.005	0.004	23	0.004	0.005	0.003	0.094
04/15（月）	0.003	0.004	0.004	0.005	0.003	0.003	0.004	0.003	0.003	0.003	0.003	0.003	0.003	0.002	0.002	0.003	0.003	0.002	0.002	0.002	0.003	0.003	0.003	0.005	24	0.003	0.005	0.002	0.076
04/16（火）	0.005	0.005	0.005	0.005	0.005	0.007	0.005	0.013	0.006	0.005	0.005	0.006	0.006	0.006	0.006	0.009	0.013	0.015	0.015	0.008	0.009	0.017	0.019	0.020	24	0.009	0.020	0.005	0.213
04/17（水）	0.009	0.006	0.005	0.005	0.005	0.005	0.006	0.008	0.008	0.009	0.012	0.013	0.009	0.010	0.010	0.012	0.012	0.012	0.012	0.012	0.009	0.007	0.006	0.005	24	0.008	0.013	0.005	0.203
04/18（木）	0.009	0.008	0.009	0.011	0.012	0.010	0.011	0.008	0.004	0.004	0.005	0.005	0.005	0.005	0.005	0.005	0.006	0.008	0.009	0.014	0.011	0.009	0.009	0.007	24	0.008	0.014	0.004	0.192
04/19（金）	0.007	0.007	0.006	0.006	0.005	0.006	0.007	0.010	0.009	0.007	0.005	0.004	0.004	0.004	0.005	0.005	0.004	0.004	0.003	0.003	0.003	0.003	0.004	0.004	24	0.005	0.010	0.003	0.123
04/20（土）	0.005	0.005	0.006	0.007	0.008	0.008	0.008	0.008	0.005	0.004	0.003	0.004	0.005	0.008	0.007	0.006	0.007	0.009	0.010	0.009	0.010	0.009	0.008	0.008	24	0.007	0.010	0.003	0.167
04/21（日）	0.007	保守中	0.005	0.005	0.005	0.005	0.004	0.005	0.005	0.004	0.004	0.004	0.003	0.003	0.004	0.004	0.004	0.006	0.008	0.008	0.008	0.008	0.007	0.006	23	0.005	0.008	0.003	0.121
04/22（月）	0.007	0.006	0.005	0.005	0.005	0.006	0.010	0.009	0.008	0.009	0.007	0.007	0.005	0.004	0.005	0.005	0.006	0.006	0.007	0.008	0.008	0.007	0.008	0.008	24	0.007	0.010	0.004	0.159
04/23（火）	0.008	0.008	0.009	0.009	0.011	0.010	0.007	0.007	0.009	0.011	0.013	0.020	0.012	0.010	0.009	0.010	0.011	0.012	0.015	0.016	0.011	0.011	0.011	0.009	24	0.011	0.020	0.007	0.259
04/24（水）	0.009	0.009	0.009	0.006	0.005	0.006	0.008	0.009	0.008	0.008	保守中	0.011	0.008	0.007	0.007	0.006	0.009	0.009	0.009	0.008	0.008	0.007	0.005	0.004	23	0.008	0.011	0.004	0.175
04/25（木）	0.005	0.005	0.005	0.006	0.007	0.010	0.006	0.009	0.010	0.010	0.007	0.005	0.006	0.005	0.005	0.005	0.005	0.006	0.008	0.007	0.009	0.009	0.008	0.008	24	0.007	0.010	0.005	0.166
04/26（金）	0.007	0.007	0.008	0.009	0.010	0.010	0.012	0.016	0.012	0.008	0.006	0.005	0.004	0.003	0.002	0.002	0.002	0.002	0.002	0.003	0.003	0.006	0.004	0.004	24	0.006	0.016	0.002	0.147
04/27（土）	0.004	0.004	0.005	0.002	0.002	0.002	0.002	0.002	0.002	0.002	0.002	0.001	0.001	0.001	0.001	0.001	0.001	0.001	0.001	0.001	0.002	0.002	0.002	0.003	24	0.002	0.005	0.001	0.047
04/28（日）	0.004	保守中	0.003	0.002	0.002	0.001	0.001	0.001	0.001	0.001	0.002	0.002	0.002	0.002	0.002	0.002	0.008	0.007	0.009	0.005	0.007	0.008	0.008	0.009	23	0.004	0.009	0.001	0.095
04/29（月）	0.006	0.006	0.007	0.005	0.004	0.004	0.004	0.005	0.006	0.005	0.004	0.004	0.004	0.005	0.005	0.005	0.007	0.008	0.008	0.007	0.007	0.004	0.003	0.003	24	0.005	0.008	0.003	0.122
04/30（火）	0.003	0.003	0.001	0.001	0.001	0.003	0.004	0.002	0.004	0.003	0.004	0.003	0.004	0.004	0.004	0.004	0.004	0.006	0.005	0.005	0.005	0.005	0.006	0.005	24	0.004	0.006	0.001	0.090
測定数	30	26	30	30	30	30	30	30	30	30	28	30	30	30	30	30	30	30	30	30	30	30	30	30	714				
平均値	0.006	0.006	0.006	0.005	0.006	0.006	0.007	0.008	0.006	0.005	0.005	0.005	0.005	0.005	0.004	0.005	0.006	0.006	0.006	0.006	0.006	0.006	0.006	0.006		0.006			
最大値	0.009	0.009	0.011	0.011	0.012	0.013	0.016	0.016	0.012	0.011	0.013	0.020	0.012	0.010	0.010	0.012	0.013	0.015	0.015	0.016	0.017	0.019	0.020	0.011			0.020		
最小値	0.002	0.002	0.001	0.001	0.001	0.001	0.001	0.001	0.001	0.001	0.002	0.001	0.001	0.001	0.001	0.001	0.001	0.001	0.001	0.001	0.002	0.002	0.002	0.002				0.001	
合計	0.167	0.146	0.169	0.161	0.166	0.193	0.221	0.226	0.170	0.153	0.135	0.149	0.136	0.135	0.130	0.146	0.169	0.182	0.191	0.192	0.188	0.180	0.166	0.170					4.041

※日測定数が20未満の日は、日平均値を表示しない。

表 2-1-2(2)　二酸化窒素調査結果（5 月）

測定期間　令和元年5月1日（水）～ 5月31日（金）
測定地点　事業実施区域（地点A）
測定項目　二酸化窒素（NO2）
単位　ppm

測定日時	1時	2時	3時	4時	5時	6時	7時	8時	9時	10時	11時	12時	13時	14時	15時	16時	17時	18時	19時	20時	21時	22時	23時	24時	数	平均値	最大値	最小値	合計
05/01（水）	0.005	0.005	0.004	0.003	0.003	0.003	0.004	0.004	0.004	0.004	0.006	0.004	0.005	0.005	0.005	0.005	0.004	0.005	0.006	0.006	0.005	0.005	0.005	0.004	24	0.005	0.006	0.003	0.109
05/02（木）	0.004	0.003	0.003	0.003	0.004	0.004	0.005	0.006	0.003	0.002	0.002	0.002	0.002	0.002	0.002	0.003	0.001	0.002	0.002	0.003	0.004	0.003	0.005	0.004	24	0.003	0.006	0.001	0.075
05/03（金）	0.003	0.002	0.004	0.002	0.002	0.002	0.004	0.003	0.002	0.002	0.002	0.003	0.003	0.003	0.003	0.003	0.003	0.003	0.003	0.003	0.004	0.003	0.003	0.003	24	0.003	0.004	0.002	0.068
05/04（土）	0.004	0.004	0.004	0.004	0.005	0.003	0.004	0.004	0.003	0.003	0.003	0.002	0.002	0.002	0.002	0.002	0.002	0.002	0.003	0.003	0.004	0.004	0.005	0.005	24	0.003	0.005	0.002	0.079
05/05（日）	0.005	保守中	0.004	0.006	0.006	0.004	0.004	0.006	0.005	0.007	0.004	0.005	0.006	0.005	0.004	0.005	0.005	0.003	0.003	0.003	0.003	0.002	0.003	0.003	23	0.004	0.007	0.003	0.102
05/06（月）	0.003	0.003	0.003	0.002	0.002	0.002	0.004	0.003	0.005	0.005	0.004	0.005	0.004	0.005	0.005	0.004	0.004	0.004	0.003	0.003	0.003	0.002	0.003	0.003	24	0.004	0.005	0.002	0.086
05/07（火）	0.004	0.005	0.004	0.002	0.002	0.002	0.003	0.003	0.002	0.002	0.002	0.002	0.003	0.002	0.002	0.002	0.002	0.002	0.002	0.003	0.003	0.003	0.004	0.005	24	0.003	0.005	0.002	0.067
05/08（水）	0.009	0.007	0.005	0.004	0.005	0.005	0.004	0.004	0.004	0.005	0.003	0.004	0.004	0.004	0.005	0.004	0.006	0.013	0.016	0.010	0.009	0.007	0.004	0.006	24	0.006	0.016	0.003	0.147
05/09（木）	0.007	0.007	0.006	0.005	0.004	0.004	0.005	0.007	0.008	0.008	0.008	0.009	0.010	0.010	0.007	保守中	0.005	0.006	0.008	0.010	0.012	0.011	0.011	0.014	22	0.008	0.014	0.004	0.172
05/10（金）	0.012	0.006	0.005	0.005	0.005	0.008	0.010	0.008	0.007	0.008	0.008	0.006	0.005	0.006	0.006	保守中	0.006	0.010	0.009	0.009	0.009	0.010	0.010	0.011	24	0.009	0.019	0.005	0.206
05/11（土）	0.010	0.007	0.006	0.006	0.005	0.005	0.009	0.006	0.007	0.006	0.005	0.005	0.006	0.008	0.007	0.005	0.006	0.010	0.009	0.006	0.005	0.010	0.012	0.010	24	0.007	0.012	0.005	0.171
05/12（日）	0.009	保守中	0.006	0.004	0.004	0.004	0.005	0.004	0.004	0.003	0.004	0.004	0.004	0.005	0.005	0.006	0.005	0.007	0.004	0.004	0.004	0.004	0.004	0.004	23	0.005	0.009	0.003	0.106
05/13（月）	0.004	0.004	0.004	0.004	0.005	0.006	0.006	0.006	0.006	0.006	0.007	0.006	0.005	0.005	0.006	0.008	0.008	0.004	0.004	0.004	0.005	0.004	0.003	0.004	24	0.005	0.008	0.003	0.124
05/14（火）	0.005	0.006	0.007	0.005	0.004	0.005	0.006	0.007	0.007	0.006	0.006	0.007	0.007	0.007	0.007	0.010	0.009	0.010	0.011	0.008	0.004	0.005	0.007	0.006	24	0.007	0.011	0.004	0.164
05/15（水）	0.006	0.005	0.005	0.003	0.003	0.003	0.005	0.004	0.004	0.004	0.005	0.005	0.005	0.005	0.005	0.006	0.006	0.006	0.010	0.012	0.006	0.005	0.007	0.006	24	0.005	0.012	0.003	0.131
05/16（木）	0.010	0.008	0.008	0.006	0.006	0.005	0.007	0.006	0.005	0.005	0.006	0.006	0.007	0.007	0.006	0.007	0.009	0.011	0.008	0.006	0.005	0.007	0.009	0.009	24	0.007	0.011	0.005	0.164
05/17（金）	0.010	0.008	0.008	0.006	0.005	0.006	0.007	0.006	0.007	0.005	0.006	0.006	0.007	0.007	0.006	0.007	0.009	0.011	0.008	0.006	0.004	0.004	0.003	0.004	24	0.006	0.010	0.003	0.145
05/18（土）	0.006	0.004	0.004	0.003	0.004	0.005	0.007	0.008	0.004	0.003	0.003	0.003	0.002	0.003	0.003	0.003	0.003	0.004	0.003	0.003	0.003	0.003	0.002	0.002	24	0.004	0.008	0.002	0.088
05/19（日）	0.003	0.003	0.003	0.003	0.003	0.003	0.004	0.005	0.002	0.002	0.002	0.002	0.002	0.002	0.002	0.002	0.002	0.002	0.002	0.002	0.002	0.002	0.003	0.003	24	0.003	0.005	0.002	0.062
05/20（月）	0.003	0.002	0.003	0.003	0.004	0.003	0.004	0.008	0.009	0.004	0.003	0.004	0.004	0.004	0.004	0.005	0.004	0.004	0.004	0.004	0.003	0.005	0.004	0.004	24	0.004	0.009	0.002	0.099
05/21（火）	0.004	0.004	0.006	0.004	0.005	0.005	0.004	0.008	0.007	0.005	0.004	0.003	0.003	0.003	0.003	0.003	0.004	0.004	0.004	0.003	0.003	0.004	0.004	0.004	24	0.004	0.008	0.003	0.101
05/22（水）	0.005	0.005	0.008	0.007	0.008	0.007	0.007	0.007	0.006	0.006	0.006	0.003	0.004	0.004	0.003	0.003	0.003	0.002	0.003	0.004	0.004	0.006	0.007	0.007	24	0.005	0.008	0.002	0.125
05/23（木）	0.006	0.006	0.006	0.004	0.004	0.008	0.006	0.005	0.005	0.005	0.004	0.003	0.003	0.003	0.003	0.004	0.004	0.003	0.004	0.008	0.012	0.010	0.008	0.007	24	0.005	0.012	0.003	0.131
05/24（金）	0.008	0.006	0.005	0.006	0.007	0.006	0.006	0.006	0.007	0.005	0.006	0.005	0.004	0.003	0.003	0.003	0.003	0.003	0.003	0.006	0.007	0.009	0.008	0.009	24	0.006	0.009	0.003	0.134
05/25（土）	0.005	0.005	0.004	0.006	0.003	0.003	0.004	0.004	0.005	0.005	0.004	0.004	0.004	0.004	0.003	0.003	0.006	0.008	0.010	0.010	0.008	0.007	0.007	0.007	24	0.005	0.010	0.003	0.129
05/26（日）	0.006	保守中	0.004	0.004	0.004	0.004	0.004	0.004	0.005	0.005	0.004	0.003	0.004	0.004	0.004	0.003	0.004	0.004	0.010	0.012	0.012	0.010	0.008	0.008	23	0.006	0.012	0.003	0.130
05/27（月）	0.008	0.008	0.006	0.005	0.006	0.006	0.007	0.007	0.007	0.006	0.006	0.008	0.012	0.017	0.007	0.007	0.012	0.009	0.008	0.007	0.008	0.008	0.007	0.006	24	0.008	0.017	0.005	0.188
05/28（火）	0.006	0.006	0.004	0.004	0.004	0.006	0.009	0.010	0.006	0.007	0.007	0.006	0.006	0.005	0.006	0.005	0.004	0.005	0.008	0.007	0.008	0.004	0.005	0.006	24	0.006	0.010	0.004	0.144
05/29（水）	0.005	0.005	0.006	0.007	0.004	0.002	0.004	0.003	0.004	0.004	0.005	0.004	0.004	0.003	0.003	0.003	0.002	0.002	0.002	0.003	0.004	0.004	0.006	0.005	24	0.004	0.007	0.002	0.094
05/30（木）	0.004	0.003	0.006	0.004	0.006	0.006	0.004	0.004	0.004	0.005	0.005	0.004	0.004	0.004	0.004	0.004	0.003	0.003	0.009	0.006	0.006	0.005	0.006	0.005	24	0.006	0.013	0.003	0.135
05/31（金）	0.005	0.006	0.007	0.005	0.005	0.007	0.006	0.009	0.008	0.009	0.009	0.013	0.008	0.006	0.006	0.006	0.007	0.006	0.006	0.005	0.006	0.004	0.004	0.004	24	0.007	0.013	0.004	0.156
測定数	31	28	31	31	31	31	31	31	31	31	31	31	31	31	30	30	31	31	31	31	31	31	31	31	739	0.005			
平均値	0.006	0.005	0.005	0.004	0.004	0.004	0.005	0.006	0.005	0.005	0.005	0.005	0.005	0.005	0.005	0.005	0.005	0.006	0.006	0.006	0.006	0.006	0.006	0.006					
最大値	0.012	0.008	0.008	0.007	0.008	0.008	0.010	0.010	0.009	0.009	0.009	0.013	0.012	0.017	0.010	0.019	0.014	0.013	0.016	0.012	0.012	0.011	0.012	0.014			0.019		
最小値	0.003	0.002	0.003	0.002	0.002	0.002	0.003	0.003	0.002	0.002	0.002	0.002	0.002	0.002	0.002	0.001	0.002	0.002	0.002	0.002	0.002	0.002	0.002	0.002				0.001	
合計	0.181	0.143	0.157	0.135	0.136	0.149	0.166	0.176	0.160	0.152	0.149	0.146	0.147	0.151	0.138	0.151	0.167	0.172	0.179	0.173	0.173	0.173	0.178	0.180					3.832

※日測定数が20未満の日は、日平均値を表示しない。

表 2-1-2(3)　二酸化窒素調査結果（6 月）

測定期間　令和元年6月1日（土）～ 6月30日（日）
測定地点　事業実施区域（地点A）
測定項目　二酸化窒素（NO2）
単位　ppm

測定日時	1時	2時	3時	4時	5時	6時	7時	8時	9時	10時	11時	12時	13時	14時	15時	16時	17時	18時	19時	20時	21時	22時	23時	24時	有効数	平均値	最大値	最小値	合計
06/01（土）	0.005	0.005	0.006	0.005	0.005	0.004	0.005	0.004	0.004	0.003	0.003	0.003	0.003	0.003	0.003	0.003	0.002	0.003	0.004	0.004	0.006	0.008	0.006	0.007	24	0.004	0.008	0.002	0.104
06/02（日）	0.006	保守中	0.004	0.004	0.004	0.004	0.004	0.005	0.004	0.005	0.007	0.008	0.006	0.008	0.006	0.006	0.003	0.003	0.004	0.003	0.003	0.003	0.004	0.005	23	0.005	0.008	0.003	0.106
06/03（月）	0.005	0.004	0.005	0.006	0.006	0.008	0.010	0.008	0.006	0.005	0.005	0.005	0.005	0.006	0.006	0.005	0.006	0.006	0.010	0.012	0.006	0.005	0.005	0.006	24	0.006	0.012	0.004	0.151
06/04（火）	0.006	0.005	0.006	0.006	0.006	0.007	0.012	0.011	0.009	0.005	0.005	0.006	0.007	0.011	0.007	0.007	0.012	0.008	0.007	0.007	0.006	0.005	0.006	0.005	24	0.007	0.012	0.005	0.172
06/05（水）	0.006	0.006	0.006	0.006	0.005	0.004	0.006	0.005	0.005	0.004	0.007	0.007	0.008	0.004	0.005	0.005	0.006	0.006	0.008	0.009	0.008	0.008	0.008	0.008	24	0.006	0.011	0.003	0.151
06/06（木）	0.011	0.008	0.006	0.005	0.005	0.007	0.008	0.005	0.005	0.004	0.004	0.003	0.004	0.005	0.005	0.005	0.006	0.006	0.008	0.009	0.008	0.008	0.008	0.008	24	0.006	0.011	0.003	0.151
06/07（金）	0.009	0.009	0.008	0.007	0.010	0.009	0.007	0.009	0.016	0.016	0.012	0.009	0.011	0.007	0.009	0.007	0.006	0.007	0.008	0.008	0.007	0.007	0.006	0.006	24	0.009	0.016	0.006	0.210
06/08（土）	0.006	0.007	0.008	0.009	0.011	0.010	0.008	0.010	0.009	0.007	0.006	0.004	0.004	0.003	0.003	0.002	0.002	0.002	0.002	0.002	0.002	0.002	0.004	0.004	24	0.005	0.011	0.002	0.127
06/09（日）	0.004	保守中	0.004	0.003	0.004	0.004	0.004	0.003	0.004	0.003	0.003	0.003	0.004	0.004	0.004	0.005	0.004	0.005	0.004	0.005	0.004	0.004	0.005	0.005	23	0.004	0.005	0.003	0.092
06/10（月）	0.004	0.004	0.003	0.004	0.005	0.005	0.005	0.005	0.010	0.007	0.010	0.009	0.007	0.006	0.005	0.007	0.008	0.008	0.010	0.008	0.008	0.007	0.009	0.010	24	0.007	0.010	0.003	0.164
06/11（火）	0.011	0.008	0.006	0.005	0.005	0.005	0.005	0.005	0.005	0.004	0.004	0.003	0.003	0.005	0.008	0.007	0.008	0.009	0.006	0.005	0.004	0.003	0.004	0.003	24	0.006	0.011	0.003	0.133
06/12（水）	0.004	0.004	0.004	0.005	0.004	0.003	0.005	0.006	0.007	0.006	0.005	0.005	0.005	0.004	0.004	0.004	0.004	0.005	0.004	0.007	0.008	0.011	0.009	0.007	24	0.005	0.011	0.003	0.130
06/13（木）	0.007	0.005	0.006	0.005	0.004	0.005	0.004	0.004	0.003	0.004	0.004	0.004	0.004	0.005	0.010	0.011	0.010	0.009	0.007	0.005	0.005	0.006	0.006	0.005	24	0.006	0.011	0.003	0.138
06/14（金）	0.004	0.005	0.005	0.007	0.005	0.004	0.006	0.008	0.008	0.006	0.004	0.004	0.004	0.004	0.004	0.004	0.003	0.003	0.003	0.002	0.003	0.002	0.002	0.003	24	0.005	0.009	0.002	0.108
06/15（土）	0.005	0.004	0.003	0.004	0.005	0.004	0.005	0.004	0.004	0.004	0.003	0.003	0.003	0.004	0.004	0.005	0.005	0.005	0.005	0.002	0.002	0.002	0.004	0.007	24	0.004	0.007	0.002	0.097
06/16（日）	0.002	保守中	0.001	0.002	0.002	0.002	0.002	0.002	0.002	0.002	0.002	0.002	0.002	0.002	0.002	0.001	0.001	0.001	0.001	0.001	0.001	0.001	0.002	0.002	23	0.002	0.003	0.001	0.041
06/17（月）	0.004	0.003	0.002	0.002	0.003	0.005	0.007	0.003	0.003	0.002	0.003	0.003	0.003	0.003	0.003	0.002	0.003	0.002	0.004	0.005	0.006	0.007	0.007	0.009	24	0.004	0.009	0.002	0.094
06/18（火）	0.008	0.006	0.006	0.004	0.004	0.006	0.006	0.004	0.004	0.004	0.004	0.004	0.005	0.005	0.010	0.010	0.007	0.008	0.008	0.008	0.009	0.010	0.010	0.009	24	0.007	0.010	0.004	0.160
06/19（水）	0.009	0.009	0.009	0.007	0.008	0.009	0.007	0.008	0.007	0.006	0.005	0.005	0.005	0.005	0.005	0.004	0.004	0.005	0.006	0.015	0.011	0.011	0.010	0.009	24	0.007	0.015	0.004	0.179
06/20（木）	0.007	0.007	0.007	0.007	0.006	0.005	0.006	0.005	0.006	0.006	0.005	0.004	0.004	0.004	0.004	0.004	0.004	0.004	0.006	0.006	0.006	0.009	0.008	0.007	24	0.006	0.009	0.004	0.142
06/21（金）	0.006	0.006	0.006	0.006	0.006	0.006	0.009	0.011	0.009	0.008	0.007	0.006	0.005	0.006	0.008	0.007	0.005	0.005	0.006	0.006	0.005	0.004	0.004	0.004	24	0.006	0.011	0.004	0.151
06/22（土）	0.005	0.005	0.006	0.006	0.008	0.007	0.005	0.004	0.004	0.004	0.004	0.004	0.004	0.004	0.003	0.003	0.003	0.002	0.002	0.002	0.002	0.002	0.002	0.003	24	0.004	0.008	0.002	0.093
06/23（日）	0.003	保守中	0.003	0.003	0.003	0.003	0.004	0.003	0.003	0.002	0.002	0.002	0.003	0.003	0.003	0.003	0.003	0.003	0.004	0.004	0.004	0.005	0.004	0.004	23	0.003	0.005	0.002	0.074
06/24（月）	0.004	0.004	0.004	0.005	0.005	0.005	0.006	0.007	0.008	0.005	0.004	0.004	0.004	0.003	0.003	0.004	0.003	0.003	0.003	0.004	0.003	0.002	0.003	0.004	24	0.004	0.008	0.002	0.100
06/25（火）	0.005	0.005	0.005	0.007	0.006	0.007	0.005	0.004	0.004	0.003	0.003	0.004	0.004	0.004	0.004	0.004	0.005	0.006	0.010	0.006	0.005	0.006	0.006	0.006	24	0.005	0.010	0.003	0.123
06/26（水）	0.006	0.006	0.005	0.006	0.007	0.006	0.008	0.008	0.005	0.006	0.006	0.005	0.006	0.006	0.007	0.010	0.010	0.006	0.007	0.007	0.005	0.004	0.005	0.007	24	0.006	0.010	0.004	0.154
06/27（木）	0.007	0.008	0.005	0.004	0.005	0.005	0.005	0.006	0.008	0.010	0.010	0.011	0.010	0.009	0.009	0.009	0.007	0.007	0.007	0.006	0.006	0.008	0.010	0.008	24	0.008	0.011	0.004	0.182
06/28（金）	0.006	0.005	0.004	0.004	0.005	0.005	0.005	0.004	0.006	0.009	0.010	0.006	0.005	0.005	0.005	0.005	0.004	0.005	0.005	0.006	0.006	0.009	0.009	0.006	24	0.006	0.010	0.004	0.139
06/29（土）	0.007	0.007	0.006	0.005	0.005	0.006	0.008	0.007	0.006	0.007	0.008	0.008	0.008	0.006	0.007	0.006	0.006	0.006	0.006	0.005	0.006	0.006	0.006	0.005	24	0.007	0.010	0.005	0.156
06/30（日）	0.004	保守中	0.003	0.004	0.004	0.004	0.004	0.004	0.004	0.005	0.006	0.006	0.006	0.006	0.006	0.006	0.006	0.007	0.007	0.007	0.004	0.004	0.005	0.004	23	0.005	0.007	0.003	0.114
測定数	30	25	30	30	30	30	30	30	30	30	30	30	30	30	30	30	30	30	30	30	30	30	30	30	715				
平均値	0.006	0.006	0.005	0.005	0.005	0.006	0.006	0.006	0.006	0.006	0.006	0.005	0.005	0.005	0.005	0.005	0.005	0.005	0.006	0.006	0.006	0.006	0.006	0.006		0.006			
最大値	0.011	0.009	0.009	0.009	0.011	0.010	0.012	0.011	0.011	0.016	0.012	0.011	0.011	0.011	0.010	0.011	0.012	0.009	0.010	0.015	0.011	0.011	0.010	0.011			0.016		
最小値	0.002	0.003	0.001	0.002	0.002	0.002	0.002	0.002	0.002	0.002	0.002	0.002	0.002	0.002	0.002	0.001	0.001	0.001	0.001	0.001	0.002	0.001	0.002	0.003				0.001	
合計	0.176	0.146	0.152	0.151	0.159	0.165	0.184	0.178	0.182	0.166	0.155	0.152	0.152	0.152	0.163	0.159	0.156	0.155	0.172	0.171	0.170	0.177	0.177	0.177					3.963

※日測定数が20未満の日は、日平均値を表示しない。

表 2-1-2(4)　二酸化窒素調査結果（7 月）

測定期間　令和元年7月1日（月）～ 7月31日（水）
測定地点　事業実施区域（地点A）
測定項目　二酸化窒素（NO2）
単位　ppm

測定日時	1時	2時	3時	4時	5時	6時	7時	8時	9時	10時	11時	12時	13時	14時	15時	16時	17時	18時	19時	20時	21時	22時	23時	24時	数	平均値	最大値	最小値	合計
07/01（月）	0.004	0.004	0.004	0.004	0.007	0.008	0.008	0.009	0.010	0.009	0.009	0.007	0.006	0.007	0.006	0.010	0.007	0.009	0.014	0.013	0.017	0.013	0.011	0.008	24	0.009	0.017	0.004	0.204
07/02（火）	0.010	0.007	0.009	0.009	0.008	0.008	0.008	0.009	0.011	0.014	0.010	0.009	0.008	0.005	0.005	0.006	0.006	0.011	0.013	0.014	0.016	0.015	0.012	0.011	24	0.010	0.016	0.005	0.232
07/03（水）	0.008	0.008	0.009	0.008	0.008	0.006	0.008	0.007	0.005	0.006	0.007	0.008	0.009	0.012	0.015	0.008	0.008	0.010	0.010	0.012	0.010	0.008	0.006	0.006	24	0.008	0.015	0.005	0.202
07/04（木）	0.007	0.006	0.005	0.004	0.004	0.005	0.007	0.006	0.007	0.006	0.004	0.004	0.004	0.004	0.004	0.004	0.005	0.005	0.005	0.006	0.006	0.006	0.005	0.005	24	0.005	0.007	0.004	0.124
07/05（金）	0.006	0.005	0.007	0.006	0.006	0.006	0.009	0.009	0.013	0.012	保守中	0.012	0.012	0.011	0.010	0.009	0.010	0.012	0.013	0.012	0.010	0.009	0.009	0.008	23	0.009	0.013	0.005	0.216
07/06（土）	0.007	0.005	0.006	0.006	0.005	0.005	0.007	0.010	0.008	0.006	0.006	0.005	0.005	0.005	0.004	0.004	0.004	0.004	0.005	0.007	0.007	0.006	0.005	0.006	24	0.006	0.010	0.004	0.139
07/07（日）	0.006	保守中	0.005	0.005	0.005	0.004	0.004	0.005	0.008	0.006	0.005	0.004	0.004	0.004	0.003	0.003	0.003	0.003	0.003	0.003	0.004	0.004	0.004	0.004	23	0.004	0.008	0.003	0.098
07/08（月）	0.003	0.004	0.004	0.004	0.005	0.006	0.006	0.006	0.006	0.006	0.006	0.006	0.010	0.010	0.011	0.012	0.012	0.011	0.013	0.011	0.011	0.006	0.006	0.006	24	0.008	0.013	0.003	0.180
07/09（火）	0.005	0.006	0.007	0.007	0.007	0.007	0.009	0.011	0.011	0.010	0.009	0.008	0.008	0.008	0.010	0.008	0.007	0.006	0.010	0.010	0.009	0.011	0.013	0.011	24	0.009	0.013	0.005	0.206
07/10（水）	0.010	0.009	0.008	0.007	0.006	0.006	0.010	0.009	0.010	0.010	0.010	0.006	0.007	0.009	0.010	0.011	0.010	0.010	0.012	0.007	0.007	0.006	0.006	0.005	24	0.008	0.012	0.005	0.197
07/11（木）	0.005	0.006	0.007	0.006	0.005	0.005	0.007	0.009	0.010	0.009	0.010	0.010	0.013	0.010	0.010	0.012	0.011	0.011	0.010	0.011	0.013	0.011	0.010	0.009	24	0.009	0.013	0.005	0.220
07/12（金）	0.009	0.008	0.007	0.007	0.006	0.005	0.006	0.009	0.009	0.007	0.005	0.005	0.006	0.005	0.005	0.005	0.005	0.005	0.004	0.004	0.003	0.007	0.006	0.005	24	0.006	0.009	0.003	0.143
07/13（土）	0.005	0.006	0.006	0.006	0.005	0.004	0.004	0.004	0.004	0.004	0.005	0.005	0.005	0.005	0.005	0.006	0.008	0.011	0.008	0.006	0.006	0.006	0.005	0.003	24	0.006	0.011	0.003	0.132
07/14（日）	0.002	保守中	0.002	0.002	0.002	0.002	0.002	0.002	0.003	0.003	0.003	0.003	0.003	0.003	0.003	0.003	0.003	0.003	0.003	0.004	0.005	0.005	0.005	0.005	23	0.003	0.005	0.002	0.071
07/15（月）	0.006	0.007	0.005	0.004	0.004	0.005	0.006	0.007	0.008	0.006	0.004	0.004	0.004	0.009	0.009	0.009	0.013	0.007	0.007	0.008	0.008	0.010	0.008	0.010	24	0.007	0.013	0.004	0.166
07/16（火）	0.009	0.009	0.009	0.007	0.005	0.006	0.008	0.007	0.008	0.009	0.011	0.010	0.005	0.008	0.007	0.011	0.007	0.009	0.012	0.017	0.015	0.014	0.013	0.010	24	0.009	0.017	0.005	0.224
07/17（水）	0.005	0.006	0.008	0.008	0.006	0.006	0.008	0.007	0.006	0.006	0.005	0.005	0.005	0.004	0.004	0.007	0.012	0.012	0.012	0.005	0.006	0.006	0.005	0.006	24	0.008	0.014	0.005	0.186
07/18（木）	0.005	0.005	0.005	0.006	0.005	0.006	0.006	0.007	0.007	0.010	0.012	0.008	0.005	0.005	0.006	0.006	0.006	0.007	0.007	0.006	0.005	0.008	0.006	0.006	24	0.006	0.012	0.005	0.155
07/19（金）	0.006	0.006	0.007	0.009	0.013	0.007	0.009	0.011	0.009	0.006	0.006	0.006	保守中	0.007	0.012	0.008	0.005	0.009	0.011	0.009	0.009	0.009	0.008	0.009	23	0.008	0.013	0.005	0.191
07/20（土）	0.008	0.006	0.006	0.006	0.006	0.005	0.004	0.005	0.006	0.004	0.004	0.004	0.003	0.003	0.003	0.003	0.003	0.003	0.004	0.005	0.005	0.004	0.006	0.009	24	0.005	0.009	0.003	0.115
07/21（日）	0.008	保守中	0.006	0.005	0.004	0.003	0.002	0.002	0.003	0.003	0.004	0.004	0.004	0.004	0.004	0.004	0.004	0.004	0.004	0.005	0.006	0.005	0.005	0.004	23	0.004	0.008	0.002	0.097
07/22（月）	0.003	0.004	0.004	0.003	0.004	0.004	0.004	0.006	0.007	0.010	0.012	0.009	0.008	0.007	0.007	0.007	0.007	0.007	0.007	0.006	0.010	0.008	0.007	0.006	24	0.007	0.012	0.003	0.157
07/23（火）	0.005	0.006	0.005	0.006	0.005	0.004	0.004	0.003	0.005	0.006	0.006	0.004	0.004	0.004	0.005	0.004	0.004	0.004	0.005	0.006	0.006	0.006	0.006	0.006	24	0.005	0.006	0.003	0.121
07/24（水）	0.004	0.005	0.005	0.004	0.006	0.005	0.006	0.008	0.005	0.005	0.005	0.005	0.004	0.004	0.004	0.003	0.003	0.003	0.008	0.007	0.007	0.011	0.010	0.008	24	0.006	0.011	0.003	0.137
07/25（木）	0.006	0.006	0.006	0.006	0.007	0.005	0.008	0.011	0.007	0.009	0.007	0.008	0.007	0.008	0.008	0.008	0.008	0.008	0.007	0.007	0.007	0.007	0.006	0.005	24	0.007	0.011	0.005	0.171
07/26（金）	0.005	0.005	0.005	0.004	0.005	0.005	0.004	0.004	0.004	0.004	0.004	0.005	0.004	0.005	0.005	0.005	0.006	0.004	0.004	0.003	0.003	0.004	0.004	0.004	24	0.004	0.006	0.003	0.105
07/27（土）	0.004	0.004	0.004	0.003	0.003	0.003	0.004	0.004	0.003	0.003	0.004	0.003	0.003	0.005	0.007	0.007	0.007	0.008	0.008	0.009	0.009	0.010	0.012	0.008	24	0.006	0.012	0.003	0.135
07/28（日）	0.006	保守中	0.005	0.005	0.004	0.004	0.004	0.004	0.004	0.004	0.004	0.004	0.004	0.003	0.003	0.003	0.003	0.003	0.007	0.009	0.011	0.009	0.007	0.006	23	0.005	0.011	0.003	0.116
07/29（月）	0.005	0.005	0.005	0.004	0.004	0.005	0.005	0.006	0.009	0.008	0.008	0.006	0.005	0.005	0.004	0.004	0.004	0.005	0.010	0.009	0.008	0.010	0.009	0.007	24	0.006	0.010	0.004	0.150
07/30（火）	0.006	0.006	0.006	0.005	0.004	0.004	0.005	0.007	0.008	0.007	0.006	0.005	0.005	0.005	0.004	0.005	0.005	0.005	0.009	0.010	0.011	0.009	0.009	0.008	24	0.007	0.011	0.004	0.158
07/31（水）	0.007	0.007	0.006	0.006	0.006	0.006	0.007	0.008	0.007	0.006	0.006	0.005	0.005	0.004	0.004	0.004	0.004	0.004	0.006	0.009	0.009	0.009	0.010	0.012	24	0.007	0.012	0.004	0.157
測定数	31	27	31	31	31	31	31	31	31	31	30	31	30	31	31	31	31	31	31	31	31	31	31	31	738				
平均値	0.006	0.006	0.006	0.006	0.005	0.005	0.006	0.007	0.007	0.007	0.006	0.006	0.006	0.006	0.007	0.007	0.006	0.007	0.008	0.008	0.008	0.008	0.007	0.007		0.007			
最大値	0.010	0.009	0.009	0.009	0.013	0.008	0.010	0.011	0.014	0.012	0.012	0.012	0.013	0.012	0.015	0.013	0.012	0.014	0.014	0.017	0.017	0.015	0.013	0.012			0.017		
最小値	0.002	0.004	0.002	0.002	0.002	0.002	0.002	0.002	0.003	0.003	0.003	0.003	0.003	0.003	0.003	0.003	0.003	0.003	0.003	0.003	0.003	0.004	0.004	0.003				0.002	
合計	0.189	0.164	0.183	0.172	0.170	0.162	0.191	0.217	0.220	0.208	0.191	0.186	0.175	0.192	0.203	0.203	0.193	0.224	0.253	0.250	0.263	0.251	0.232	0.213					4.905

※日測定数が20未満の日は、日平均値を表示しない。

表 2-1-2(5)　二酸化窒素調査結果（8 月）

測定期間　令和元年8月1日（木）～ 8月31日（土）
測定地点　事業実施区域（地点A）
測定項目　二酸化窒素（NO2）
単位　ppm

測定日時	1時	2時	3時	4時	5時	6時	7時	8時	9時	10時	11時	12時	13時	14時	15時	16時	17時	18時	19時	20時	21時	22時	23時	24時	数	平均値	最大値	最小値	合計
08/01（木）	0.009	0.007	0.008	0.006	0.006	0.006	0.006	0.006	0.006	0.006	0.007	0.006	0.005	0.006	0.006	0.005	0.006	0.006	0.007	0.010	0.011	0.009	0.009	0.006	24	0.007	0.011	0.005	0.165
08/02（金）	0.005	0.006	0.006	0.006	0.006	0.006	0.008	0.008	0.009	0.008	0.008	0.007	0.006	0.005	0.005	0.006	0.008	0.012	0.007	0.007	0.006	0.007	0.006	0.005	24	0.007	0.012	0.005	0.164
08/03（土）	0.006	0.006	保守中	0.006	0.006	0.005	0.006	0.007	0.008	0.007	0.008	0.007	0.007	0.008	保守中	0.007	0.008	0.006	0.005	0.005	0.006	0.006	0.005	0.007	23	0.006	0.008	0.005	0.148
08/04（日）	0.005	保守中	0.006	0.005	0.006	0.005	0.005	0.007	0.006	0.005	0.005	0.005	0.005	0.005	0.005	0.005	0.004	0.004	0.005	0.008	0.009	0.007	0.006	0.004	23	0.006	0.009	0.004	0.131
08/05（月）	0.007	0.006	0.005	0.005	0.005	0.005	0.006	0.007	0.007	0.006	0.007	0.007	0.007	0.007	0.007	0.006	0.006	0.005	0.005	0.006	0.008	0.005	0.005	0.006	24	0.006	0.008	0.005	0.143
08/06（火）	0.006	0.005	0.005	0.005	0.005	0.005	0.006	0.006	0.005	0.005	0.005	0.006	0.005	0.008	0.006	0.006	0.005	0.006	0.006	0.006	0.008	0.007	0.008	0.008	24	0.006	0.008	0.005	0.143
08/07（水）	0.008	0.010	0.009	0.007	0.010	0.008	0.008	0.007	0.009	0.006	0.008	0.008	0.008	0.009	0.007	0.008	0.005	0.005	0.007	0.007	0.010	0.011	0.006	0.007	24	0.008	0.011	0.005	0.186
08/08（木）	0.007	0.006	0.006	0.005	0.005	0.004	0.005	0.006	0.005	0.005	0.005	0.005	0.006	0.005	0.005	0.007	0.009	0.012	0.014	0.010	0.009	0.012	0.011	0.010	24	0.007	0.014	0.004	0.174
08/09（金）	0.010	0.008	0.008	0.007	0.006	0.005	0.005	0.006	0.007	0.008	0.007	0.006	0.006	0.006	0.005	0.006	0.007	0.010	0.014	0.007	0.008	0.008	0.006	0.006	24	0.007	0.014	0.005	0.171
08/10（土）	0.006	0.006	0.005	0.005	0.005	0.005	0.006	0.006	0.006	0.005	0.005	0.005	0.005	0.005	0.005	0.007	0.009	0.006	0.007	0.006	0.005	0.005	0.004	0.004	24	0.005	0.009	0.004	0.130
08/11（日）	0.005	0.006	0.006	0.005	0.007	0.007	0.006	0.007	0.006	0.005	0.005	0.005	0.005	0.005	0.005	0.004	0.004	0.004	0.006	0.004	0.003	0.003	0.005	0.004	24	0.005	0.007	0.003	0.123
08/12（月）	0.004	0.005	0.005	0.005	0.005	0.005	0.005	0.004	0.005	0.004	0.004	0.004	0.004	0.003	0.004	0.004	0.004	0.003	0.004	0.005	0.005	0.005	0.005	0.005	24	0.004	0.005	0.003	0.105
08/13（火）	0.006	0.005	0.005	0.005	0.004	0.004	0.005	0.005	0.004	0.005	0.004	0.004	0.004	0.004	保守中	0.004	0.003	0.004	0.006	0.003	0.003	0.004	0.006	0.006	23	0.005	0.006	0.003	0.104
08/14（水）	0.005	0.005	0.005	0.005	0.005	0.004	0.003	0.005	0.007	0.005	0.003	0.004	0.003	0.003	0.003	0.002	0.002	0.002	0.003	0.003	0.002	0.002	0.002	0.002	24	0.004	0.007	0.002	0.084
08/15（木）	0.002	0.002	0.001	0.002	0.002	0.003	0.003	0.003	0.003	0.003	0.003	0.003	0.002	0.003	0.002	0.002	0.002	0.001	0.002	0.002	0.003	0.002	0.003	0.003	24	0.002	0.003	0.001	0.057
08/16（金）	0.003	0.002	0.002	0.002	0.002	0.002	0.003	0.004	0.007	0.010	0.008	0.007	0.007	0.006	0.005	0.005	0.006	0.005	0.005	0.007	0.007	0.006	0.004	0.004	24	0.005	0.010	0.002	0.118
08/17（土）	0.005	0.005	0.005	0.005	0.004	0.005	0.005	0.006	0.008	0.007	0.005	0.005	0.004	0.004	0.003	0.004	0.004	0.004	0.004	0.006	0.007	0.007	0.008	0.008	24	0.005	0.008	0.003	0.127
08/18（日）	0.008	保守中	0.005	0.004	0.003	0.003	0.003	0.003	0.003	0.003	0.003	0.003	0.004	0.003	0.003	0.006	0.004	0.005	0.005	0.006	0.006	0.006	0.005	0.005	23	0.004	0.008	0.003	0.099
08/19（月）	0.005	0.005	0.005	0.004	0.005	0.006	0.006	0.006	0.006	0.006	0.006	0.007	0.007	0.009	0.010	0.010	0.007	0.007	0.010	0.010	0.006	0.006	0.007	0.006	24	0.007	0.010	0.004	0.162
08/20（火）	0.006	0.005	0.005	0.005	0.007	0.006	0.007	0.007	0.009	0.010	0.008	0.008	0.009	0.007	0.006	0.004	0.005	0.004	0.005	0.008	0.008	0.007	0.006	0.008	24	0.007	0.010	0.004	0.160
08/21（水）	0.006	0.007	0.004	0.005	0.004	0.004	0.005	0.005	0.005	0.005	0.006	0.005	0.005	0.005	0.005	0.006	0.005	0.006	0.005	0.005	0.005	0.006	0.006	0.006	24	0.005	0.007	0.004	0.126
08/22（木）	0.006	0.006	0.006	0.006	0.004	0.005	0.008	0.009	0.008	0.007	0.005	0.006	0.005	0.004	0.004	0.003	0.004	0.004	0.006	0.006	0.007	0.007	0.008	0.008	24	0.006	0.009	0.003	0.141
08/23（金）	0.009	0.008	0.008	0.010	0.011	0.012	0.013	0.009	0.006	0.008	0.007	0.006	0.006	0.008	0.007	0.007	0.006	0.006	0.006	0.009	0.008	0.006	0.007	0.008	24	0.008	0.013	0.006	0.191
08/24（土）	0.007	0.006	0.005	0.005	0.004	0.004	0.003	0.005	0.005	0.005	0.004	0.004	0.004	0.004	0.003	0.003	0.003	0.005	0.005	0.005	0.003	0.003	0.005	0.005	24	0.004	0.007	0.003	0.105
08/25（日）	0.004	保守中	0.004	0.003	0.003	0.003	0.003	0.003	0.003	0.003	0.003	0.004	0.003	0.003	0.002	0.002	0.002	0.002	0.002	0.002	0.003	0.003	0.002	0.002	23	0.003	0.004	0.002	0.064
08/26（月）	0.002	0.002	0.003	0.003	0.004	0.003	0.007	0.005	0.005	0.006	0.004	0.004	0.004	0.004	0.004	0.004	0.004	0.004	0.004	0.006	0.007	0.006	0.006	0.008	24	0.005	0.008	0.002	0.111
08/27（火）	0.008	0.008	0.006	0.004	0.005	0.005	0.007	0.007	0.007	0.008	0.008	0.008	0.007	0.008	0.009	0.011	0.008	0.008	0.005	0.005	0.004	0.005	0.008	0.011	24	0.007	0.011	0.004	0.169
08/28（水）	0.008	0.006	0.005	0.006	0.008	0.007	0.007	0.008	0.009	0.011	0.011	0.012	0.011	0.013	0.016	0.012	0.010	0.016	0.015	0.011	0.010	0.010	0.008	0.009	24	0.010	0.016	0.005	0.239
08/29（木）	0.010	0.008	0.007	0.007	0.006	0.006	0.006	0.008	0.009	0.010	0.011	0.013	0.009	0.009	0.006	保守中	0.009	0.009	0.007	0.007	0.006	0.006	0.006	0.005	22	0.008	0.013	0.005	0.168
08/30（金）	0.006	0.007	0.007	0.008	0.008	0.009	0.007	0.009	0.015	0.010	0.008	0.008	0.007	0.006	0.008	0.009	0.012	0.009	0.011	0.012	0.014	0.012	0.013	0.014	24	0.010	0.015	0.006	0.229
08/31（土）	0.016	0.012	0.007	0.005	0.006	0.007	0.007	0.008	0.009	0.007	0.006	0.005	0.004	0.004	0.004	0.004	0.005	0.005	0.005	0.005	0.005	0.005	0.005	0.005	24	0.006	0.016	0.004	0.151
測定数	31	28	31	31	31	31	31	31	31	31	31	31	31	31	30	30	30	31	31	31	31	31	31	31	737				
平均値	0.006	0.006	0.005	0.005	0.005	0.005	0.006	0.006	0.007	0.006	0.006	0.006	0.006	0.006	0.006	0.006	0.006	0.006	0.007	0.007	0.006	0.006	0.006	0.006		0.006			
最大値	0.016	0.012	0.009	0.010	0.011	0.012	0.013	0.009	0.015	0.011	0.011	0.013	0.011	0.013	0.016	0.012	0.012	0.016	0.015	0.012	0.014	0.012	0.013	0.014			0.016		
最小値	0.002	0.002	0.001	0.002	0.002	0.002	0.003	0.003	0.003	0.003	0.003	0.003	0.002	0.003	0.002	0.002	0.002	0.001	0.002	0.002	0.002	0.002	0.002	0.002				0.001	
合計	0.200	0.170	0.170	0.161	0.167	0.167	0.179	0.194	0.203	0.200	0.185	0.184	0.175	0.169	0.165	0.168	0.170	0.181	0.203	0.202	0.199	0.187	0.189	0.200					4.388

※日測定数が20未満の日は、日平均値を表示しない。

表 2-1-2(6)　二酸化窒素調査結果（9 月）

測定期間　令和元年9月1日（日）～ 9月30日（月）
測定地点　事業実施区域（地点A）
測定項目　二酸化窒素（NO2）
単位　ppm

測定日時	1時	2時	3時	4時	5時	6時	7時	8時	9時	10時	11時	12時	13時	14時	15時	16時	17時	18時	19時	20時	21時	22時	23時	24時	有効数	平均値	最大値	最小値	合計
09/01（日）	0.005	保守中	0.004	0.004	0.003	0.003	0.003	0.004	0.003	0.004	0.004	0.004	0.004	0.004	0.004	0.003	0.003	0.003	0.004	0.004	0.004	0.003	0.004	0.003	23	0.004	0.005	0.003	0.084
09/02（月）	0.003	0.003	0.005	0.003	0.003	0.002	0.005	0.004	0.006	0.010	0.007	0.007	0.005	0.005	0.005	0.004	0.003	0.004	0.005	0.004	0.010	0.008	0.009	0.007	24	0.005	0.010	0.002	0.127
09/03（火）	0.007	0.008	0.006	0.005	0.004	0.003	0.004	0.005	0.008	0.009	0.008	0.006	0.005	0.005	0.005	0.005	0.005	0.008	0.010	0.014	0.012	0.010	0.006	0.004	24	0.007	0.014	0.003	0.162
09/04（水）	0.004	0.004	0.004	0.005	0.006	0.006	0.006	0.006	0.006	0.006	0.006	0.006	0.007	0.008	0.007	0.006	0.007	0.008	0.008	0.008	0.007	0.007	0.008	0.007	24	0.006	0.008	0.004	0.148
09/05（木）	0.007	0.007	0.006	0.005	0.006	0.006	0.005	0.006	0.006	0.007	0.005	0.007	0.006	0.006	0.006	0.006	0.006	0.005	0.006	0.006	0.006	0.006	0.006	0.008	24	0.007	0.008	0.005	0.159
09/06（金）	0.005	0.006	0.005	0.007	0.005	0.004	0.003	0.004	0.004	0.004	0.005	0.007	0.008	0.006	0.005	0.006	0.005	0.005	0.006	0.006	0.006	0.006	0.006	0.007	24	0.005	0.008	0.003	0.131
09/07（土）	0.005	0.004	0.005	0.004	0.005	0.005	0.006	0.005	0.006	0.005	0.004	0.004	0.004	0.004	0.004	0.004	0.007	0.008	0.007	0.004	0.005	0.006	0.004	0.004	24	0.005	0.008	0.004	0.121
09/08（日）	0.004	保守中	0.004	0.004	0.003	0.003	0.004	0.004	0.004	0.004	0.004	0.004	0.004	0.004	0.004	0.003	0.003	0.004	0.004	0.005	0.003	0.003	0.003	0.004	23	0.004	0.005	0.003	0.086
09/09（月）	0.007	0.005	0.005	0.005	0.006	0.006	0.007	0.008	0.005	0.004	0.004	0.004	0.004	0.004	0.004	0.005	0.006	0.007	0.007	0.008	0.010	0.008	0.009	0.008	24	0.006	0.010	0.004	0.146
09/10（火）	0.006	0.007	0.005	0.004	0.005	0.005	0.005	0.005	0.008	0.006	0.006	0.005	0.005	0.004	0.004	0.004	0.007	0.008	0.008	0.008	0.008	0.008	0.007	0.008	24	0.006	0.008	0.004	0.147
09/11（水）	0.008	0.008	0.009	0.008	0.008	0.008	0.007	0.012	0.010	0.009	0.007	0.006	保守中	0.006	0.007	0.004	0.007	0.010	0.009	0.006	0.006	0.006	0.006	0.005	23	0.007	0.012	0.004	0.172
09/12（木）	0.005	0.006	0.007	0.004	0.006	0.006	0.006	0.005	0.004	保守中	保守中	保守中	保守中	0.003	0.004	0.005	0.006	0.006	0.007	0.007	0.007	0.006	0.007	0.007	20	0.006	0.007	0.003	0.114
09/13（金）	0.006	0.004	0.003	0.003	0.004	0.004	0.005	0.005	0.005	0.006	0.007	0.011	0.009	0.007	0.008	0.008	0.008	0.008	0.008	0.010	0.011	0.009	0.007	0.007	24	0.007	0.011	0.003	0.165
09/14（土）	0.008	0.006	0.008	0.006	0.006	0.006	0.006	0.006	0.006	0.005	0.004	0.005	0.005	0.005	0.005	0.006	0.007	0.007	0.006	0.005	0.005	0.005	0.005	0.004	24	0.006	0.008	0.004	0.137
09/15（日）	0.004	保守中	0.004	0.003	0.003	0.003	0.004	0.004	0.004	0.004	0.004	0.003	0.003	0.003	0.002	0.003	0.002	0.003	0.004	0.004	0.003	0.004	0.003	0.003	23	0.003	0.004	0.002	0.077
09/16（月）	0.003	0.003	0.004	0.003	0.003	0.003	0.004	0.004	0.003	0.005	0.003	0.002	0.002	0.002	0.002	0.002	0.002	0.002	0.002	0.002	0.002	0.003	0.003	0.003	24	0.003	0.005	0.002	0.068
09/17（火）	0.002	0.003	0.004	0.006	0.005	0.005	0.006	0.005	0.005	0.005	0.004	0.003	0.003	0.003	0.004	0.004	0.005	0.005	0.005	0.005	0.006	0.005	0.005	0.005	24	0.005	0.006	0.002	0.108
09/18（水）	0.006	0.005	0.006	0.007	0.007	0.007	0.011	0.010	0.009	0.011	0.009	0.005	0.004	0.005	0.011	0.015	0.010	0.005	0.003	0.004	0.002	0.002	0.003	0.003	24	0.007	0.015	0.002	0.162
09/19（木）	0.002	0.003	0.003	0.004	0.006	0.007	0.007	0.005	0.003	0.003	0.003	0.003	0.003	0.004	0.004	0.004	0.005	0.005	0.007	0.008	0.007	0.006	0.006	0.008	24	0.005	0.008	0.002	0.116
09/20（金）	0.008	0.008	0.006	0.005	0.007	0.004	0.008	0.006	0.004	0.005	0.005	0.003	0.003	0.003	0.003	0.005	0.011	0.011	0.013	0.011	0.011	0.009	0.009	0.009	24	0.007	0.013	0.003	0.167
09/21（土）	0.009	0.008	0.007	0.006	0.006	0.005	0.008	0.008	0.006	0.004	0.004	0.004	0.003	0.003	0.003	0.004	0.003	0.003	0.003	0.003	0.003	0.002	0.003	0.003	24	0.005	0.009	0.002	0.111
09/22（日）	0.003	保守中	0.002	0.002	0.002	0.003	0.003	0.002	0.002	0.003	0.003	0.003	0.003	0.003	0.003	0.003	0.004	0.004	0.004	0.004	0.004	0.004	0.004	0.005	23	0.003	0.005	0.002	0.073
09/23（月）	0.003	0.002	0.001	0.002	0.002	0.002	0.003	0.003	0.004	0.004	0.004	0.004	0.005	0.004	0.003	0.003	0.003	0.002	0.002	0.002	0.002	0.003	0.004	0.004	24	0.003	0.005	0.001	0.070
09/24（火）	0.005	0.006	0.005	0.005	0.003	0.003	0.004	0.004	0.005	0.005	0.006	0.005	0.004	0.004	0.004	0.005	0.005	0.006	0.008	0.006	0.006	0.006	0.005	0.005	24	0.005	0.008	0.003	0.120
09/25（水）	0.005	0.005	0.004	0.003	0.003	0.004	0.005	0.007	0.005	0.003	0.003	0.003	0.003	0.002	0.003	0.004	0.005	0.006	0.007	0.008	0.006	0.007	0.005	0.002	24	0.005	0.008	0.002	0.108
09/26（木）	0.002	0.002	0.002	0.001	0.002	0.004	0.004	0.005	0.005	0.005	0.005	0.005	0.005	0.006	0.007	0.008	0.008	0.009	0.011	0.011	0.008	0.008	0.008	0.007	24	0.006	0.011	0.001	0.138
09/27（金）	0.007	0.008	0.008	0.006	0.006	0.006	0.006	0.006	0.006	0.006	0.006	0.007	0.008	0.010	0.012	0.009	0.008	0.010	0.013	0.014	0.008	0.007	0.006	0.007	24	0.008	0.014	0.006	0.190
09/28（土）	0.006	0.005	0.004	0.004	0.004	0.006	0.005	0.007	0.007	0.004	0.005	0.005	0.004	0.003	0.002	0.003	0.003	0.004	0.005	0.005	0.005	0.003	0.006	0.005	24	0.005	0.007	0.003	0.111
09/29（日）	0.005	保守中	0.003	0.003	0.003	0.003	0.003	0.003	0.004	0.003	0.003	0.003	0.003	0.003	0.002	0.002	0.003	0.003	0.004	0.003	0.003	0.003	0.003	0.003	23	0.003	0.005	0.002	0.071
09/30（月）	0.004	0.004	0.003	0.004	0.004	0.004	0.006	0.006	0.006	0.007	0.005	0.005	0.004	0.004	0.004	0.004	0.005	0.010	0.011	0.010	0.010	0.009	0.006	0.006	24	0.006	0.011	0.003	0.141
測定数	30	25	30	30	30	30	30	30	30	29	29	29	28	30	30	30	30	30	30	30	30	30	30	30	710				
平均値	0.005	0.005	0.005	0.004	0.005	0.005	0.005	0.005	0.005	0.005	0.005	0.005	0.005	0.004	0.005	0.005	0.005	0.006	0.007	0.007	0.006	0.006	0.006	0.006		0.005			
最大値	0.009	0.008	0.009	0.008	0.008	0.009	0.011	0.012	0.010	0.011	0.011	0.009	0.008	0.010	0.012	0.015	0.011	0.011	0.013	0.014	0.012	0.010	0.009	0.009			0.015		
最小値	0.002	0.002	0.001	0.001	0.002	0.002	0.003	0.002	0.002	0.003	0.003	0.003	0.002	0.002	0.002	0.002	0.002	0.002	0.002	0.002	0.002	0.002	0.003	0.002				0.001	
合計	0.154	0.130	0.142	0.131	0.135	0.138	0.159	0.163	0.159	0.157	0.147	0.138	0.126	0.133	0.142	0.150	0.162	0.182	0.199	0.196	0.186	0.174	0.166	0.161					3.730

※日測定数が20未満の日は、日平均値を表示しない。

表 2-1-2(7)　二酸化窒素調査結果（10 月）

測定期間　令和元年10月1日（火）～ 10月31日（木）
測定地点　事業実施区域（地点A）
測定項目　二酸化窒素（NO2）
単位　ppm

測定日時	1時	2時	3時	4時	5時	6時	7時	8時	9時	10時	11時	12時	13時	14時	15時	16時	17時	18時	19時	20時	21時	22時	23時	24時	数	平均値	最大値	最小値	合計
10/01（火）	0.006	0.006	0.006	0.007	0.010	0.010	0.012	0.011	0.009	0.005	0.006	0.005	0.005	0.005	0.006	0.006	0.007	0.010	0.008	0.008	0.007	0.009	0.008	0.005	24	0.007	0.012	0.005	0.177
10/02（水）	0.005	0.008	0.011	0.012	0.007	0.010	0.015	0.012	0.011	0.011	0.008	0.008	0.008	0.009	0.009	0.009	0.012	0.011	0.011	0.008	0.008	0.007	0.006	0.006	24	0.009	0.015	0.005	0.227
10/03（木）	0.007	0.008	0.012	0.008	0.005	0.007	0.006	0.006	0.006	0.007	0.006	0.007	0.006	0.005	0.005	0.005	0.008	0.005	0.005	0.004	0.004	0.005	0.003	0.005	24	0.006	0.012	0.003	0.147
10/04（金）	0.004	0.003	0.003	0.005	0.006	0.008	0.009	0.007	0.006	0.004	0.004	0.004	0.004	0.004	0.003	0.003	0.003	0.004	0.005	0.004	0.003	0.003	0.004	0.004	24	0.004	0.009	0.003	0.106
10/05（土）	0.003	0.004	0.005	0.004	0.004	0.004	0.006	0.006	0.005	0.005	0.003	0.003	0.003	0.003	0.003	0.004	0.003	0.004	0.003	0.002	0.003	0.005	0.005	0.006	24	0.004	0.006	0.002	0.096
10/06（日）	0.006	保守中	0.004	0.004	0.003	0.002	0.003	0.004	0.003	0.002	0.002	0.002	0.003	0.002	0.002	0.001	0.002	0.003	0.002	0.002	0.002	0.003	0.004	0.004	23	0.003	0.006	0.001	0.065
10/07（月）	0.004	0.004	0.005	0.004	0.005	0.006	0.006	0.008	0.007	0.006	0.004	0.005	0.005	0.005	0.006	0.007	0.007	0.009	0.008	0.006	0.005	0.007	0.007	0.007	24	0.006	0.009	0.004	0.145
10/08（火）	0.005	0.004	0.005	0.005	0.005	0.005	0.005	0.006	0.007	0.009	0.011	0.011	0.009	0.011	0.013	0.014	0.012	0.010	0.005	0.002	0.002	0.004	0.003	0.002	24	0.007	0.014	0.002	0.165
10/09（水）	0.003	0.004	0.003	0.003	0.003	0.006	0.006	0.004	0.003	0.003	0.003	0.003	0.004	0.002	0.003	0.004	0.005	0.006	0.007	0.008	0.010	0.010	0.014	0.012	24	0.006	0.014	0.002	0.132
10/10（木）	0.004	0.003	0.003	0.005	0.002	0.004	0.006	0.008	0.008	0.009	0.007	0.005	0.004	0.004	0.005	0.007	0.008	0.012	0.013	0.019	0.012	0.012	0.009	0.007	24	0.007	0.019	0.002	0.173
10/11（金）	0.012	0.012	0.007	0.006	0.005	0.006	0.009	0.008	0.005	0.005	0.005	0.006	0.005	0.006	0.008	0.007	0.008	0.008	0.008	0.012	0.012	0.009	0.009	0.009	24	0.008	0.012	0.005	0.183
10/12（土）	0.002	0.002	0.003	0.002	0.001	0.001	0.001	0.002	0.001	0.001	0.001	0.002	0.002	0.002	0.002	0.002	0.001	0.001	0.001	0.001	0.001	0.002	0.001	0.001	24	0.001	0.003	0.001	0.035
10/13（日）	0.001	保守中	0.001	0.001	0.001	0.001	0.001	0.002	0.002	0.002	0.002	0.002	0.002	0.002	0.002	0.002	0.001	0.003	0.003	0.003	0.004	0.005	0.005	0.005	23	0.002	0.005	0.001	0.053
10/14（月）	0.006	0.005	0.004	0.002	0.003	0.002	0.003	0.005	0.005	0.005	0.005	0.007	0.007	0.007	0.004	0.005	0.006	0.006	0.006	0.007	0.009	0.010	0.009	0.007	24	0.006	0.010	0.002	0.135
10/15（火）	0.004	0.002	0.003	0.003	0.003	0.005	0.008	0.007	0.004	0.004	0.002	0.002	0.003	0.003	0.002	0.003	0.004	0.004	0.004	0.004	0.004	0.005	0.004	0.006	24	0.004	0.008	0.002	0.093
10/16（水）	0.006	0.005	0.005	0.004	0.004	0.004	0.007	0.009	0.006	0.005	0.004	0.008	0.007	0.006	0.005	0.004	0.005	0.007	0.008	0.008	0.007	0.007	0.008	0.007	24	0.006	0.009	0.004	0.138
10/17（木）	0.006	0.008	0.006	0.007	0.004	0.008	0.012	0.009	0.007	0.008	0.010	0.008	0.007	0.006	0.006	0.007	0.006	0.005	0.007	0.008	0.008	0.012	0.009	0.011	24	0.008	0.013	0.005	0.202
10/18（金）	0.009	0.007	0.006	0.005	0.006	0.006	0.006	0.008	0.007	0.007	0.006	0.007	0.007	0.008	0.010	0.010	0.009	0.014	0.016	0.014	0.013	0.010	0.005	0.004	24	0.008	0.016	0.004	0.200
10/19（土）	0.003	0.003	0.003	0.005	0.005	0.004	0.005	0.007	0.008	0.010	0.009	0.008	0.006	0.006	0.005	0.007	0.009	0.009	0.009	0.009	0.007	0.011	0.010	0.009	24	0.007	0.011	0.003	0.167
10/20（日）	0.008	保守中	0.005	0.005	0.005	0.005	0.004	0.004	0.003	0.003	0.002	0.002	0.001	0.002	0.002	0.002	0.003	0.004	0.005	0.006	0.006	0.006	0.006	0.005	23	0.004	0.008	0.001	0.094
10/21（月）	0.004	0.004	0.004	0.003	0.003	0.003	0.006	0.007	0.006	0.005	0.006	0.006	0.006	0.007	0.008	0.010	0.010	0.011	0.015	0.012	0.012	0.011	0.007	0.001	24	0.007	0.015	0.001	0.170
10/22（火）	0.001	0.001	0.001	0.002	0.002	0.004	0.004	0.005	0.004	0.004	0.003	0.005	0.003	0.003	0.003	0.003	0.004	0.005	0.005	0.004	0.006	0.006	0.007	0.005	24	0.004	0.007	0.001	0.090
10/23（水）	0.004	0.006	0.004	0.004	0.004	0.006	0.004	0.006	0.006	0.009	0.007	0.006	0.005	0.004	0.003	0.003	0.006	0.010	0.009	0.009	0.009	0.009	0.009	0.008	24	0.006	0.010	0.003	0.150
10/24（木）	0.007	0.007	0.008	0.009	0.009	0.007	0.007	0.008	0.007	0.009	0.006	0.006	0.006	0.006	0.011	0.012	0.009	0.011	0.011	0.019	0.016	0.012	0.013	0.011	24	0.010	0.019	0.006	0.232
10/25（金）	0.010	0.007	0.004	0.005	0.003	0.003	0.002	0.002	0.004	0.005	0.003	0.010	0.010	0.016	0.012	0.011	0.013	0.012	0.012	0.014	0.012	0.012	0.015	0.012	24	0.009	0.016	0.002	0.209
10/26（土）	0.011	0.008	0.004	0.004	0.003	0.006	0.008	0.008	0.006	0.007	0.004	0.004	0.003	0.004	0.003	0.003	0.005	0.007	0.007	0.009	0.009	0.009	0.005	0.005	24	0.006	0.011	0.003	0.142
10/27（日）	0.004	保守中	0.004	0.004	0.001	0.002	0.002	0.003	0.003	0.004	0.003	0.004	0.003	0.003	0.002	0.002	0.003	0.004	0.004	0.003	0.003	0.004	0.004	0.004	23	0.003	0.004	0.001	0.073
10/28（月）	0.004	0.003	0.004	0.004	0.003	0.008	0.006	0.010	0.007	0.005	0.005	0.005	0.003	0.003	0.003	0.003	0.005	0.008	0.014	0.011	0.009	0.008	0.008	0.005	24	0.006	0.014	0.003	0.144
10/29（火）	0.005	0.003	0.003	0.004	0.004	0.006	0.008	0.008	0.006	0.010	0.012	0.016	0.009	0.008	0.008	0.007	0.006	0.005	0.008	0.010	0.012	0.009	0.008	0.007	24	0.008	0.016	0.003	0.182
10/30（水）	0.003	0.005	0.004	0.005	0.002	0.003	0.004	0.007	0.007	0.009	0.008	0.008	0.006	0.004	0.005	0.005	0.008	0.010	0.009	0.010	0.013	0.009	0.010	0.010	24	0.007	0.013	0.002	0.164
10/31（木）	0.008	0.005	0.004	0.006	0.005	0.006	0.006	0.008	0.004	0.005	0.007	0.005	0.005	0.005	0.005	0.004	0.006	0.007	0.010	0.008	0.009	0.010	0.009	0.008	24	0.006	0.010	0.004	0.155
測定数	31	27	31	31	31	31	31	31	31	31	31	31	31	31	31	31	31	31	31	31	31	31	31	31	740				
平均値	0.005	0.005	0.005	0.005	0.004	0.005	0.006	0.007	0.006	0.006	0.005	0.006	0.005	0.005	0.005	0.006	0.006	0.007	0.008	0.008	0.008	0.008	0.007	0.006		0.006			
最大値	0.012	0.012	0.012	0.012	0.010	0.010	0.015	0.012	0.011	0.011	0.012	0.016	0.010	0.016	0.013	0.014	0.013	0.014	0.019	0.019	0.013	0.014	0.015	0.012			0.019		
最小値	0.001	0.001	0.001	0.001	0.001	0.001	0.001	0.002	0.001	0.001	0.001	0.002	0.001	0.002	0.002	0.001	0.001	0.001	0.001	0.001	0.001	0.002	0.001	0.001				0.001	
合計	0.167	0.137	0.144	0.147	0.131	0.158	0.187	0.205	0.173	0.183	0.164	0.179	0.154	0.166	0.165	0.174	0.198	0.226	0.249	0.248	0.237	0.243	0.218	0.191					4.444

※日測定数が20未満の日は、日平均値を表示しない。

表 2-1-2(8)　二酸化窒素調査結果（11 月）

測定期間　令和元年11月1日（金）～ 11月30日（土）
測定地点　事業実施区域（地点A）
測定項目　二酸化窒素（NO2）
単位　ppm

測定日時	1時	2時	3時	4時	5時	6時	7時	8時	9時	10時	11時	12時	13時	14時	15時	16時	17時	18時	19時	20時	21時	22時	23時	24時	数	平均値	最大値	最小値	合計
11/01（金）	0.004	0.005	0.008	0.008	0.003	0.004	0.005	0.006	0.005	0.008	0.008	0.007	0.006	0.004	0.003	0.003	0.004	0.004	0.003	0.003	0.003	0.003	0.003	0.004	24	0.005	0.008	0.003	0.114
11/02（土）	0.003	0.007	0.009	0.006	0.005	0.004	0.006	0.008	0.005	0.004	0.004	0.004	0.004	0.003	0.003	0.004	0.006	0.008	0.009	0.008	0.008	0.007	0.009	0.006	24	0.006	0.009	0.003	0.140
11/03（日）	0.004	保守中	0.004	0.003	0.003	0.003	0.004	0.004	0.003	0.003	0.004	0.004	0.002	0.004	0.005	0.004	0.005	0.005	0.004	0.006	0.006	0.007	0.007	0.007	23	0.005	0.007	0.003	0.106
11/04（月）	0.006	0.004	0.003	0.003	0.003	0.005	0.006	0.006	0.005	0.003	0.002	0.002	0.002	0.002	0.002	0.002	0.002	0.002	0.002	0.001	0.001	0.002	0.002	0.002	24	0.003	0.006	0.001	0.070
11/05（火）	0.004	0.007	0.004	0.006	0.005	0.006	0.007	0.010	0.011	0.004	0.005	0.003	0.002	0.002	0.004	0.004	0.005	0.007	0.008	0.010	0.011	0.012	0.012	0.013	24	0.007	0.013	0.002	0.169
11/06（水）	0.010	0.008	0.007	0.006	0.008	0.008	0.008	0.010	0.008	0.007	0.005	0.005	0.005	0.004	0.004	0.004	0.005	0.007	0.010	0.010	0.014	0.011	0.012	0.013	24	0.008	0.014	0.004	0.197
11/07（木）	0.007	0.004	0.009	0.007	0.009	0.012	0.008	0.008	0.009	0.011	0.007	0.005	0.004	0.004	0.005	0.005	0.007	0.015	0.016	0.019	0.017	0.017	0.010	0.011	24	0.010	0.019	0.004	0.230
11/08（金）	0.007	0.005	0.005	0.007	0.008	0.005	0.006	0.008	0.005	0.004	0.004	0.003	0.003	0.003	0.003	0.003	0.004	0.006	0.009	0.005	0.007	0.009	0.005	0.004	24	0.005	0.009	0.003	0.128
11/09（土）	0.006	0.007	0.006	0.004	0.005	0.009	0.012	0.010	0.009	0.006	0.005	0.004	0.004	0.004	0.004	0.005	0.007	0.005	0.004	0.004	0.006	0.007	0.006	0.007	24	0.006	0.012	0.004	0.146
11/10（日）	0.007	保守中	0.003	0.002	0.002	0.003	0.003	0.003	0.005	0.004	0.002	0.002	0.002	0.002	0.002	0.003	0.003	0.005	0.006	0.006	0.008	0.008	0.008	0.009	23	0.004	0.009	0.002	0.099
11/11（月）	0.008	0.007	0.005	0.006	0.006	0.008	0.012	0.013	0.013	0.014	0.014	0.015	0.012	0.010	0.010	0.009	0.010	0.011	0.018	0.018	0.017	0.011	0.013	0.012	24	0.011	0.018	0.005	0.272
11/12（火）	0.012	0.010	0.008	0.006	0.009	0.011	0.011	0.010	0.010	0.009	0.005	0.003	0.003	0.003	0.003	0.003	0.005	0.006	0.005	0.005	0.008	0.007	0.008	0.007	24	0.007	0.012	0.003	0.167
11/13（水）	0.008	0.007	0.006	0.009	0.008	0.008	0.007	0.012	0.009	0.011	0.009	0.011	0.010	0.010	0.015	0.020	0.020	0.019	0.018	0.019	0.019	0.013	0.014	0.012	24	0.012	0.020	0.006	0.299
11/14（木）	0.012	0.016	0.009	0.007	0.009	0.011	0.015	0.019	0.017	0.011	0.004	0.003	0.003	0.003	0.003	0.003	0.003	0.002	0.003	0.004	0.006	0.007	0.006	0.006	24	0.008	0.019	0.002	0.182
11/15（金）	0.007	0.007	0.005	0.005	0.006	0.008	0.009	0.007	0.007	0.006	0.004	0.002	0.002	0.002	0.004	0.004	0.006	0.006	0.003	0.004	0.005	0.006	0.005	0.004	24	0.005	0.009	0.002	0.124
11/16（土）	0.003	0.005	0.007	0.008	0.011	0.009	0.009	0.012	0.011	0.009	0.011	0.006	0.005	0.005	0.005	0.006	0.008	0.009	0.009	0.006	0.005	0.005	0.006	0.006	24	0.007	0.012	0.003	0.177
11/17（日）	0.004	保守中	0.004	0.003	0.003	0.002	0.003	0.004	0.004	0.003	0.003	0.002	0.001	0.001	0.001	0.002	0.003	0.003	0.004	0.004	0.005	0.006	0.006	0.008	23	0.004	0.009	0.001	0.085
11/18（月）	0.009	0.007	0.007	0.005	0.007	0.007	0.007	0.008	0.011	0.010	0.016	0.009	0.008	0.007	0.008	0.008	0.014	0.010	0.015	0.013	0.013	0.013	0.013	0.009	24	0.010	0.016	0.005	0.232
11/19（火）	0.010	0.007	0.007	0.004	0.002	0.003	0.009	0.005	0.004	0.004	0.003	0.003	0.003	0.002	0.003	0.003	0.003	0.003	0.003	0.003	0.006	0.005	0.004	0.003	24	0.004	0.010	0.002	0.102
11/20（水）	0.002	0.002	0.003	0.003	0.004	0.004	0.014	0.013	0.004	0.003	0.002	0.002	0.002	0.002	0.002	0.003	0.003	0.004	0.004	0.006	0.008	0.009	0.014	0.006	24	0.005	0.014	0.002	0.119
11/21（木）	0.004	0.010	0.011	0.013	0.010	0.009	0.012	0.015	0.011	0.005	0.004	0.004	0.002	0.002	0.002	0.003	0.008	0.011	0.018	0.020	0.016	0.017	0.009	0.005	24	0.009	0.020	0.002	0.221
11/22（金）	0.006	0.005	0.009	0.011	0.007	0.011	0.012	0.014	0.017	0.014	0.014	0.017	0.017	0.014	0.018	0.016	0.021	0.021	0.018	0.014	0.012	0.011	0.011	0.011	24	0.013	0.021	0.005	0.321
11/23（土）	0.009	0.010	0.008	0.008	0.006	0.005	0.006	0.006	0.008	0.007	0.006	0.005	0.003	0.004	0.004	0.003	0.004	0.005	0.011	0.009	0.011	0.010	0.013	0.007	24	0.007	0.013	0.003	0.172
11/24（日）	0.008	0.006	0.004	0.004	0.002	0.003	0.002	0.003	0.003	0.004	0.004	0.003	0.004	0.004	0.003	0.003	0.008	0.008	0.008	0.008	0.007	0.012	0.009	0.009	24	0.005	0.012	0.002	0.128
11/25（月）	0.008	0.008	0.006	0.005	0.005	0.005	0.006	0.005	0.007	0.007	0.008	0.012	0.007	0.005	0.007	0.004	0.008	0.010	0.004	0.002	0.004	0.007	0.005	0.005	24	0.006	0.012	0.002	0.150
11/26（火）	0.008	0.005	0.006	0.008	0.008	0.009	0.015	0.016	0.016	0.014	0.010	0.009	0.007	0.007	0.007	0.008	0.010	0.012	0.010	0.012	0.030	0.027	0.020	0.019	24	0.012	0.030	0.005	0.293
11/27（水）	0.018	0.019	0.021	0.014	0.013	0.012	0.012	0.011	0.009	0.007	0.009	0.008	0.008	0.008	0.007	0.008	0.012	0.019	0.019	0.019	0.012	0.009	0.004	0.002	24	0.012	0.021	0.002	0.280
11/28（木）	0.003	0.003	0.004	0.003	0.005	0.005	0.006	0.005	0.005	0.005	0.003	0.002	0.002	0.003	0.004	0.005	0.003	0.004	0.004	0.005	0.009	0.004	0.002	0.002	24	0.004	0.009	0.002	0.106
11/29（金）	0.001	0.001	0.002	0.003	0.003	0.005	0.015	0.011	0.006	0.004	0.003	0.002	0.002	0.003	0.004	0.003	0.003	0.005	0.007	0.005	0.003	0.004	0.006	0.008	24	0.005	0.015	0.001	0.109
11/30（土）	0.010	0.006	0.006	0.009	0.006	0.006	0.007	0.010	0.009	0.003	0.002	0.002	0.002	0.002	0.002	0.003	0.005	0.007	0.007	0.007	0.013	0.009	0.006	0.005	24	0.006	0.013	0.002	0.144
測定数	30	27	30	30	30	30	30	30	30	30	30	30	30	30	30	30	30	30	30	30	30	30	30	30	717				
平均値	0.007	0.007	0.007	0.006	0.006	0.007	0.008	0.009	0.008	0.007	0.006	0.005	0.005	0.005	0.005	0.005	0.007	0.008	0.009	0.009	0.009	0.009	0.008	0.007		0.007			
最大値	0.018	0.019	0.021	0.014	0.013	0.012	0.015	0.019	0.017	0.014	0.016	0.017	0.017	0.015	0.020	0.020	0.021	0.021	0.019	0.020	0.030	0.027	0.020	0.019			0.030		
最小値	0.001	0.001	0.002	0.002	0.002	0.002	0.002	0.003	0.003	0.003	0.002	0.002	0.001	0.001	0.001	0.002	0.002	0.002	0.002	0.001	0.001	0.002	0.002	0.002				0.001	
合計	0.208	0.188	0.196	0.186	0.181	0.200	0.254	0.272	0.248	0.201	0.182	0.162	0.141	0.136	0.154	0.162	0.221	0.250	0.260	0.260	0.282	0.274	0.245	0.219					5.082

※日測定数が20未満の日は、日平均値を表示しない。

表 2-1-2(9)　二酸化窒素調査結果（12 月）

測定期間　令和元年12月1日（日）～ 12月31日（火）
測定地点　事業実施区域（地点A）
測定項目　二酸化窒素（NO2）
単位　ppm

測定日時	1時	2時	3時	4時	5時	6時	7時	8時	9時	10時	11時	12時	13時	14時	15時	16時	17時	18時	19時	20時	21時	22時	23時	24時	数	平均値	最大値	最小値	合計
12/01（日）	0.008	保守中	0.006	0.004	0.004	0.006	0.005	0.005	0.007	0.007	0.008	0.008	0.006	0.004	0.004	0.005	0.004	0.005	0.007	0.012	0.012	0.012	0.012	0.015	0.009	23	0.007	0.015	0.004	0.163
12/02（月）	0.009	0.006	0.007	0.007	0.007	0.008	0.011	0.017	0.021	0.020	0.021	0.018	0.018	0.018	0.019	0.023	0.020	0.006	0.005	0.008	0.013	0.003	0.002	0.002	0.002	24	0.012	0.023	0.002	0.276
12/03（火）	0.002	0.001	0.003	0.004	0.005	0.007	0.009	0.018	0.014	0.008	0.006	0.003	0.003	0.004	0.004	0.006	0.008	0.008	0.007	0.006	0.005	0.003	0.003	0.003	0.003	24	0.006	0.018	0.001	0.140
12/04（水）	0.005	0.004	0.006	0.006	0.007	0.009	0.010	0.011	0.015	0.013	0.007	0.007	0.005	0.005	0.007	0.006	0.007	0.009	0.011	0.008	0.011	0.014	0.013	0.013	0.013	24	0.009	0.015	0.004	0.215
12/05（木）	0.011	0.008	0.009	0.010	0.013	0.013	0.013	0.013	0.014	0.011	0.009	0.006	0.004	0.003	0.004	0.005	0.006	0.007	0.013	0.008	0.007	0.005	0.006	0.006	0.009	24	0.009	0.014	0.004	0.209
12/06（金）	0.009	0.008	0.005	0.006	0.006	0.007	0.013	0.014	0.011	0.008	0.007	0.004	0.003	0.003	0.004	0.004	0.005	0.006	0.004	0.005	0.004	0.007	0.005	0.006	0.006	24	0.006	0.014	0.003	0.154
12/07（土）	0.005	0.004	0.004	0.005	0.007	0.009	0.008	0.012	0.014	0.017	0.011	0.008	0.006	0.006	0.011	0.015	0.012	0.012	0.015	0.014	0.017	0.015	0.011	0.009	0.009	24	0.010	0.017	0.004	0.250
12/08（日）	0.010	保守中	0.007	0.006	0.006	0.005	0.007	0.007	0.006	0.004	0.003	0.002	0.002	0.002	0.002	0.002	0.002	0.002	0.002	0.001	0.001	0.002	0.002	0.002	0.002	23	0.004	0.010	0.001	0.085
12/09（月）	0.003	0.005	0.005	0.005	0.004	0.012	0.017	0.015	0.018	0.015	0.012	0.011	0.009	0.007	0.009	0.011	0.014	0.022	0.022	0.028	0.022	0.020	0.016	0.015	0.014	24	0.013	0.028	0.003	0.309
12/10（火）	0.013	0.012	0.012	0.010	0.009	0.010	0.011	0.010	0.013	0.012	0.010	0.009	0.007	0.006	0.007	0.008	0.014	0.020	0.018	0.024	0.015	0.019	0.012	0.012	0.012	24	0.012	0.024	0.006	0.293
12/11（水）	0.014	0.014	0.010	0.012	0.011	0.010	0.010	0.012	0.011	0.009	0.012	0.010	0.009	保守中	保守中	0.022	0.029	0.032	0.024	0.027	0.023	0.023	0.018	0.014	0.014	22	0.016	0.032	0.009	0.356
12/12（木）	0.010	0.010	0.010	0.009	0.010	0.010	0.010	0.011	保守中	0.017	0.008	0.005	0.004	0.004	0.005	0.007	0.004	0.003	0.003	0.003	0.002	0.003	0.003	0.003	0.004	23	0.007	0.017	0.002	0.155
12/13（金）	0.004	0.004	0.003	0.005	0.010	0.016	0.017	0.010	保守中	保守中	0.004	0.004	0.004	0.004	0.005	0.007	0.008	0.011	0.010	0.014	0.018	0.017	0.018	0.016	0.016	22	0.010	0.018	0.003	0.209
12/14（土）	0.008	0.012	0.009	0.010	0.006	0.004	0.008	0.010	0.008	0.006	0.005	0.009	0.011	0.009	0.010	0.012	0.008	0.006	0.006	0.005	0.005	0.002	0.003	0.002	0.002	24	0.007	0.012	0.002	0.174
12/15（日）	0.002	保守中	0.001	0.001	0.001	0.002	0.002	0.006	0.007	0.006	0.002	0.001	0.001	0.001	0.001	0.001	0.002	0.005	0.007	0.007	0.006	0.008	0.007	0.007	0.007	23	0.004	0.008	0.001	0.084
12/16（月）	0.007	0.005	0.007	0.004	0.005	0.008	0.015	0.017	0.016	0.014	0.012	0.011	0.010	0.009	0.007	0.009	0.011	0.014	0.012	0.028	0.021	0.020	0.016	0.016	0.012	24	0.012	0.028	0.004	0.295
12/17（火）	0.008	0.008	0.010	0.009	0.005	0.007	0.010	0.014	0.013	0.016	0.015	0.017	0.017	0.015	0.017	0.019	0.023	0.021	0.023	0.020	0.019	0.018	0.015	0.016	0.016	24	0.015	0.023	0.005	0.355
12/18（水）	0.016	0.013	0.011	0.011	0.011	0.010	0.012	0.012	0.012	0.012	0.012	0.010	0.006	0.004	0.005	0.004	0.004	0.004	0.005	0.004	0.003	0.003	0.003	0.003	0.003	24	0.008	0.016	0.003	0.190
12/19（木）	0.002	0.002	0.003	0.006	0.010	0.008	0.009	0.012	0.015	0.017	0.009	0.010	0.007	0.007	0.008	0.011	0.011	0.011	0.016	0.019	0.017	0.019	0.017	0.015	0.013	24	0.011	0.019	0.002	0.272
12/20（金）	0.011	0.011	0.010	0.011	0.008	0.009	0.009	0.010	0.014	0.015	0.005	0.003	0.003	0.004	0.004	0.006	0.007	0.003	0.003	0.003	0.004	0.006	0.006	0.006	0.009	24	0.007	0.015	0.003	0.174
12/21（土）	0.005	0.006	0.004	0.004	0.003	0.004	0.007	0.008	0.007	0.009	0.005	0.005	0.005	0.006	0.005	0.005	0.008	0.011	0.012	0.012	0.011	0.013	0.012	0.012	0.010	24	0.007	0.013	0.003	0.177
12/22（日）	0.005	保守中	0.007	0.007	0.007	0.008	0.008	0.006	0.007	0.007	0.005	0.004	0.003	0.004	0.004	0.005	0.002	0.002	0.003	0.002	0.003	0.003	0.003	0.003	0.004	23	0.005	0.008	0.002	0.109
12/23（月）	0.004	0.006	0.006	0.006	0.005	0.008	0.008	0.020	0.015	0.013	0.007	0.007	0.007	0.006	0.006	0.007	0.008	0.009	0.013	0.014	0.012	0.012	0.005	0.004	0.004	24	0.009	0.020	0.004	0.208
12/24（火）	0.004	0.004	0.007	0.006	0.005	0.006	0.009	0.019	0.010	0.005	0.004	0.003	0.002	0.002	0.003	0.003	0.003	0.002	0.003	0.003	0.005	0.005	0.004	0.002	0.002	24	0.005	0.019	0.002	0.119
12/25（水）	0.003	0.004	0.006	0.007	0.008	0.005	0.014	0.017	0.011	0.012	0.012	0.009	0.007	0.006	0.004	0.004	0.005	0.014	0.032	0.017	0.016	0.015	0.019	0.020	0.020	24	0.011	0.032	0.003	0.267
12/26（木）	0.007	0.009	0.012	0.009	0.006	0.009	0.015	0.015	0.017	0.017	0.013	0.012	0.010	0.011	0.011	0.015	0.020	0.013	0.009	0.015	0.009	0.008	0.010	0.008	0.008	24	0.012	0.020	0.006	0.280
12/27（金）	0.009	0.008	0.005	0.005	0.004	0.008	0.011	0.004	0.004	0.004	0.003	0.002	0.002	0.002	0.003	0.003	0.003	0.005	0.004	0.004	0.002	0.001	0.001	0.001	0.001	24	0.004	0.011	0.001	0.097
12/28（土）	0.002	0.003	0.002	0.003	0.004	0.004	0.004	0.006	0.003	0.002	0.002	0.002	0.002	0.003	0.003	0.002	0.001	0.002	0.002	0.002	0.003	0.003	0.004	0.004	0.004	24	0.003	0.006	0.001	0.068
12/29（日）	0.004	保守中	0.003	0.003	0.005	0.003	0.006	0.006	0.005	0.004	0.003	0.003	0.003	0.003	0.002	0.003	0.004	0.004	0.008	0.009	0.008	0.012	0.006	0.004	0.004	23	0.005	0.012	0.002	0.111
12/30（月）	0.003	0.004	0.005	0.003	0.002	0.002	0.002	0.004	0.005	0.006	0.007	0.006	0.005	0.004	0.006	0.006	0.007	0.008	0.006	0.007	0.006	0.006	0.006	0.004	0.004	24	0.005	0.008	0.002	0.120
12/31（火）	0.006	0.004	0.004	0.004	0.004	0.005	0.006	0.005	0.007	0.004	0.002	0.002	0.002	0.001	0.001	0.001	0.001	0.001	0.001	0.001	0.001	0.001	0.001	0.001	0.001	24	0.003	0.007	0.001	0.066
測定数	31	26	31	31	31	31	31	31	29	30	31	31	31	30	30	31	31	31	31	31	31	31	31	31	31	734				
平均値	0.007	0.007	0.007	0.007	0.006	0.008	0.010	0.011	0.011	0.010	0.008	0.007	0.006	0.006	0.007	0.008	0.008	0.009	0.011	0.010	0.010	0.009	0.008	0.008	0.008		0.008			
最大値	0.016	0.014	0.012	0.012	0.013	0.016	0.017	0.020	0.021	0.020	0.021	0.018	0.018	0.019	0.023	0.022	0.029	0.032	0.032	0.028	0.023	0.023	0.023	0.019	0.020			0.032		
最小値	0.002	0.001	0.001	0.001	0.001	0.002	0.002	0.004	0.003	0.002	0.002	0.001	0.001	0.001	0.001	0.001	0.001	0.001	0.001	0.001	0.001	0.001	0.001	0.001	0.001				0.001	
合計	0.209	0.176	0.203	0.204	0.196	0.233	0.299	0.349	0.322	0.302	0.242	0.208	0.184	0.168	0.184	0.230	0.245	0.285	0.327	0.325	0.301	0.292	0.259	0.237						5.980

※日測定数が20未満の日は、日平均値を表示しない。

表 2-1-2(10)　二酸化窒素調査結果（1 月）

測定期間　令和2年1月1日（水）～ 1月31日（金）
測定地点　事業実施区域（地点A）
測定項目　二酸化窒素（NO2）
単位　ppm

測定日時	1時	2時	3時	4時	5時	6時	7時	8時	9時	10時	11時	12時	13時	14時	15時	16時	17時	18時	19時	20時	21時	22時	23時	24時	数	平均値	最大値	最小値	合計
01/01（水）	0.001	0.002	0.002	0.002	0.001	0.002	0.001	0.002	0.002	0.003	0.002	0.002	0.002	0.002	0.002	0.002	0.003	0.002	0.003	0.004	0.005	0.004	0.005	0.007	24	0.003	0.007	0.001	0.063
01/02（木）	0.006	0.004	0.004	0.004	0.004	0.007	0.007	0.006	0.007	0.006	0.006	0.005	0.003	0.002	0.002	0.003	0.002	0.003	0.006	0.007	0.008	0.006	0.007	0.010	24	0.005	0.010	0.002	0.124
01/03（金）	0.009	0.006	0.006	0.005	0.004	0.006	0.004	0.004	0.005	0.007	0.003	0.004	0.005	0.003	0.003	0.003	0.003	0.003	0.004	0.006	0.005	0.009	0.009	0.007	24	0.005	0.009	0.003	0.123
01/04（土）	0.004	0.003	0.003	0.003	0.004	0.004	0.005	0.004	0.006	0.006	0.003	0.003	0.003	0.003	0.002	0.003	0.003	0.004	0.004	0.003	0.003	0.003	0.003	0.002	24	0.004	0.006	0.002	0.084
01/05（日）	0.002	保守中	0.002	0.001	0.001	0.001	0.001	0.003	0.002	0.001	0.001	0.001	0.001	0.001	0.001	0.001	0.001	0.002	0.002	0.002	0.003	0.002	0.003	0.004	23	0.002	0.004	0.001	0.039
01/06（月）	0.004	0.004	0.006	0.007	0.005	0.005	0.010	0.018	0.008	0.003	0.003	0.004	0.004	0.004	0.005	0.005	0.007	0.010	0.006	0.006	0.008	0.013	0.015	0.019	24	0.007	0.019	0.003	0.179
01/07（火）	0.015	0.015	0.016	0.011	0.008	0.011	0.014	0.015	0.012	0.007	0.015	0.014	0.011	0.012	0.015	0.015	0.018	0.016	0.017	0.016	0.015	0.006	0.006	0.006	24	0.013	0.018	0.006	0.307
01/08（水）	0.010	0.013	0.010	0.007	0.009	0.010	0.012	0.015	0.021	0.022	0.018	0.019	0.012	0.006	0.005	0.006	0.006	0.005	0.004	0.003	0.003	0.004	0.006	0.002	24	0.010	0.022	0.002	0.228
01/09（木）	0.001	0.002	0.002	0.002	0.001	0.002	0.002	0.006	0.004	0.003	0.002	0.002	0.003	0.002	0.003	0.003	0.004	0.005	0.006	0.005	0.007	0.010	0.013	0.010	24	0.004	0.013	0.001	0.104
01/10（金）	0.002	0.005	0.005	0.004	0.006	0.005	0.011	0.014	0.014	0.008	0.007	保守中	0.003	0.003	0.002	0.004	0.004	0.006	0.007	0.006	0.010	0.015	0.013	0.009	23	0.007	0.015	0.002	0.162
01/11（土）	0.010	0.008	0.007	0.006	0.009	0.012	0.011	0.009	0.009	0.011	0.008	0.006	0.003	0.003	0.004	0.005	0.005	0.007	0.009	0.012	0.014	0.017	0.014	0.012	24	0.009	0.017	0.003	0.208
01/12（日）	0.012	保守中	0.011	0.007	0.011	0.006	0.008	0.009	0.008	0.008	0.008	0.006	0.005	0.004	0.005	0.006	0.007	0.009	0.009	0.012	0.012	0.014	0.014	0.011	23	0.009	0.014	0.004	0.202
01/13（月）	0.011	0.014	0.013	0.011	0.010	0.010	0.012	0.013	0.008	0.006	0.004	0.004	0.003	0.003	0.002	0.003	0.004	0.004	0.004	0.006	0.004	0.004	0.008	0.008	24	0.007	0.014	0.002	0.169
01/14（火）	0.010	0.010	0.011	0.013	0.015	0.012	0.009	0.010	0.011	0.008	0.007	0.005	0.006	0.007	0.005	0.006	0.009	0.015	0.020	0.019	0.016	0.006	0.007	0.009	24	0.010	0.020	0.005	0.246
01/15（水）	0.007	0.008	0.005	0.004	0.007	0.008	0.015	0.014	0.014	0.011	0.012	0.008	0.006	0.005	0.004	0.003	0.003	0.004	0.003	0.004	0.003	0.006	0.005	0.014	24	0.007	0.015	0.003	0.173
01/16（木）	0.009	0.006	0.012	0.011	0.009	0.009	0.015	0.018	0.016	0.017	0.015	0.012	0.013	0.011	0.012	0.013	0.010	0.014	0.017	0.019	0.022	0.018	0.016	0.015	24	0.013	0.022	0.006	0.308
01/17（金）	0.015	0.016	0.006	0.012	0.008	0.014	0.016	0.015	0.016	0.012	0.007	0.012	0.013	0.011	0.012	0.008	0.008	0.027	0.032	0.034	0.032	0.024	0.012	0.016	24	0.017	0.036	0.006	0.406
01/18（土）	0.012	0.014	0.015	0.016	0.015	0.017	0.017	0.018	0.015	0.020	0.008	0.005	0.003	0.003	0.002	0.002	0.003	0.003	0.003	0.004	0.003	0.003	0.003	0.003	24	0.009	0.020	0.002	0.208
01/19（日）	0.003	保守中	0.002	0.002	0.002	0.003	0.004	0.007	0.008	0.003	0.005	0.002	0.002	0.002	0.002	0.003	0.004	0.005	0.007	0.008	0.008	0.011	0.010	0.009	23	0.005	0.011	0.002	0.112
01/20（月）	0.010	0.007	0.009	0.010	0.010	0.011	0.015	0.016	0.018	0.022	0.013	0.008	0.005	0.004	0.005	0.005	0.006	0.006	0.005	0.007	0.007	0.005	0.004	0.005	24	0.009	0.022	0.004	0.213
01/21（火）	0.004	0.005	0.011	0.006	0.007	0.013	0.013	0.020	0.022	0.012	0.004	0.003	0.002	0.003	0.003	0.003	0.003	0.004	0.006	0.008	0.004	0.005	0.006	0.011	24	0.007	0.022	0.002	0.178
01/22（水）	0.011	0.009	0.009	0.013	0.009	0.015	0.017	0.021	0.019	0.017	0.015	0.010	0.011	0.012	0.015	0.022	0.028	0.032	0.026	0.029	0.029	0.023	0.023	0.023	24	0.018	0.032	0.009	0.438
01/23（木）	0.020	0.016	0.013	0.011	0.007	0.005	0.007	0.014	0.011	0.013	0.014	0.012	0.009	0.011	0.010	0.009	0.017	0.014	0.020	0.017	0.014	0.016	0.019	0.017	24	0.013	0.020	0.005	0.316
01/24（金）	0.017	0.013	0.010	0.008	0.011	0.015	0.015	0.017	0.017	0.018	0.013	0.010	0.004	0.003	0.003	0.003	0.003	0.002	0.002	0.003	0.004	0.004	0.003	0.003	24	0.008	0.018	0.002	0.201
01/25（土）	0.004	0.003	0.006	0.009	0.009	0.007	0.010	0.012	0.015	0.012	0.004	0.004	0.006	0.006	0.006	0.007	0.008	0.010	0.012	0.013	0.013	0.014	0.019	0.018	24	0.009	0.019	0.003	0.227
01/26（日）	0.017	保守中	0.012	0.008	0.007	0.009	0.011	0.010	0.010	0.009	0.011	0.009	0.007	0.005	0.004	0.004	0.005	0.008	0.008	0.009	0.002	0.002	0.002	0.001	23	0.007	0.017	0.001	0.170
01/27（月）	0.001	0.001	0.001	0.001	0.002	0.003	0.004	0.006	0.009	0.007	0.009	0.007	0.009	0.009	保守中	0.008	0.019	0.022	0.021	0.012	0.016	0.017	0.014	0.015	24	0.009	0.022	0.001	0.223
01/28（火）	0.010	0.009	0.009	0.006	0.004	0.007	0.006	0.007	0.008	0.009	0.009	0.010	0.008	0.008	0.008	0.010	0.010	0.014	0.019	0.019	0.023	0.022	0.016	0.015	23	0.011	0.023	0.004	0.255
01/29（水）	0.012	0.010	0.010	0.010	0.010	0.008	0.010	0.011	0.014	0.012	0.009	0.006	0.002	0.003	0.003	0.003	0.003	0.004	0.004	0.005	0.004	0.004	0.004	0.006	24	0.007	0.014	0.002	0.167
01/30（木）	0.006	0.004	0.004	0.004	0.006	0.007	0.009	0.014	0.013	0.009	0.006	0.004	0.003	0.003	0.003	0.003	0.004	0.003	0.008	0.007	0.006	0.006	0.006	0.007	24	0.006	0.014	0.003	0.145
01/31（金）	0.006	0.002	0.003	0.005	0.005	0.006	0.004	0.003	0.004	0.002	0.002	0.002	0.001	0.002	0.002	0.002	0.002	0.002	0.003	0.003	0.003	0.005	0.005	0.005	24	0.003	0.006	0.001	0.079
測定数	31	27	31	31	31	31	31	31	31	31	31	30	31	31	30	31	31	31	31	31	31	31	31	31	738				
平均値	0.008	0.008	0.008	0.007	0.007	0.008	0.009	0.011	0.011	0.010	0.008	0.007	0.005	0.005	0.005	0.006	0.007	0.009	0.010	0.010	0.010	0.010	0.009	0.009		0.008			
最大値	0.020	0.016	0.016	0.016	0.015	0.017	0.017	0.021	0.022	0.022	0.018	0.019	0.013	0.012	0.015	0.022	0.028	0.032	0.036	0.034	0.032	0.024	0.023	0.023			0.036		
最小値	0.001	0.001	0.001	0.001	0.001	0.001	0.001	0.002	0.002	0.001	0.001	0.001	0.001	0.001	0.001	0.001	0.001	0.002	0.002	0.002	0.002	0.002	0.002	0.001				0.001	
合計	0.261	0.209	0.235	0.219	0.219	0.250	0.294	0.352	0.346	0.304	0.242	0.196	0.162	0.150	0.145	0.175	0.230	0.272	0.300	0.308	0.305	0.299	0.290	0.294					6.057

※日測定数が20未満の日は、日平均値を表示しない。

表 2-1-2(11)　二酸化窒素調査結果（2 月）

測定期間　令和2年2月1日（土）～ 2月29日（土）
測定地点　事業実施区域（地点A）
測定項目　二酸化窒素（NO2）
単位　ppm

測定日時	1時	2時	3時	4時	5時	6時	7時	8時	9時	10時	11時	12時	13時	14時	15時	16時	17時	18時	19時	20時	21時	22時	23時	24時	数	平均値	最大値	最小値	合計
02/01（土）	0.005	0.005	0.008	0.010	0.007	0.009	0.010	0.013	0.011	0.005	0.002	0.002	0.001	0.001	0.001	0.001	0.001	0.002	0.002	0.002	0.002	0.002	0.003	0.004	24	0.005	0.013	0.001	0.109
02/02（日）	0.004	保守中	0.003	0.004	0.003	0.003	0.004	0.005	0.007	0.005	0.003	0.002	0.002	0.002	0.002	0.002	0.002	0.003	0.005	0.006	0.006	0.010	0.010	0.012	23	0.005	0.014	0.002	0.109
02/03（月）	0.016	0.015	0.011	0.010	0.008	0.010	0.009	0.014	0.010	0.006	0.006	0.005	0.005	0.007	0.007	0.006	0.005	0.006	0.005	0.003	0.003	0.003	0.004	0.003	24	0.007	0.016	0.003	0.177
02/04（火）	0.002	0.004	0.002	0.004	0.009	0.017	0.012	0.021	0.017	0.008	0.004	0.003	0.002	0.002	0.002	0.004	0.004	0.005	0.005	0.005	0.008	0.007	0.014	0.015	24	0.007	0.021	0.002	0.176
02/05（水）	0.016	0.011	0.018	0.021	0.016	0.019	0.022	0.021	0.020	0.018	0.012	0.008	0.005	0.004	0.004	0.004	0.003	0.004	0.007	0.004	0.008	0.007	0.006	0.012	24	0.011	0.022	0.003	0.270
02/06（木）	0.005	0.002	0.002	0.002	0.002	0.003	0.005	0.005	0.004	0.003	0.003	0.002	0.002	0.002	0.002	0.002	0.002	0.002	0.003	0.003	0.006	0.005	0.006	0.006	24	0.003	0.006	0.002	0.079
02/07（金）	0.007	0.008	0.012	0.011	0.010	0.016	0.032	0.028	0.011	0.006	0.005	0.006	0.005	0.004	0.004	0.006	0.007	0.009	0.013	0.009	0.024	0.020	0.014	0.025	24	0.012	0.032	0.004	0.292
02/08（土）	0.016	0.012	0.020	0.016	0.014	0.015	0.024	0.021	0.016	0.009	0.006	0.006	0.003	0.002	0.002	0.002	0.003	0.004	0.006	0.005	0.005	0.007	0.006	0.002	24	0.009	0.024	0.002	0.222
02/09（日）	0.001	0.001	0.001	0.001	0.001	0.001	0.001	0.001	0.001	0.001	0.001	0.001	0.001	0.001	0.001	0.001	0.001	0.001	0.001	0.002	0.002	0.003	0.004	0.003	24	0.001	0.004	0.001	0.033
02/10（月）	0.003	0.004	0.004	0.003	0.005	0.014	0.024	0.023	0.011	0.012	0.005	0.006	0.008	0.010	0.011	0.010	0.013	0.013	0.012	0.014	0.011	0.007	0.010	0.009	24	0.010	0.024	0.003	0.242
02/11（火）	0.007	0.008	0.009	0.006	0.008	0.006	0.009	0.013	0.013	0.005	0.002	0.002	0.002	保守中	0.002	0.002	0.002	0.004	0.006	0.006	0.007	0.010	0.012	0.013	23	0.007	0.013	0.002	0.154
02/12（水）	0.020	0.013	0.016	0.019	0.010	0.011	0.020	0.022	0.020	0.016	0.008	0.010	0.007	0.009	0.009	0.013	0.017	0.018	0.017	0.020	0.023	0.022	0.016	0.012	24	0.015	0.023	0.007	0.368
02/13（木）	0.010	0.006	0.007	0.008	0.007	0.008	0.008	0.009	0.010	0.014	0.018	0.017	0.011	0.013	0.006	0.005	0.005	0.005	0.005	0.008	0.011	0.011	0.012	0.012	24	0.009	0.018	0.005	0.226
02/14（金）	0.009	0.009	0.010	0.009	0.010	0.012	0.014	0.012	0.012	0.012	0.013	0.013	0.015	0.013	0.014	0.010	0.015	0.019	0.021	0.024	0.023	0.021	0.020	0.017	24	0.014	0.024	0.009	0.347
02/15（土）	0.014	0.012	0.010	0.011	0.009	0.008	0.012	0.012	0.016	0.018	0.015	0.010	0.011	0.014	0.013	0.011	0.009	0.010	0.017	0.015	0.018	0.013	0.011	0.012	24	0.013	0.018	0.008	0.301
02/16（日）	0.016	保守中	0.011	0.006	0.005	0.006	0.005	0.005	0.006	0.005	0.006	0.005	0.006	0.005	0.005	0.005	0.008	0.012	0.011	0.014	0.015	0.016	0.014	0.013	23	0.009	0.016	0.005	0.200
02/17（月）	0.007	0.008	0.003	0.002	0.002	0.004	0.009	0.011	0.012	0.006	0.005	0.004	0.003	0.004	0.004	0.004	0.005	0.006	0.005	0.005	0.005	0.003	0.003	0.004	24	0.005	0.012	0.002	0.124
02/18（火）	0.004	0.004	0.003	0.004	0.004	0.004	0.008	0.009	0.008	0.006	0.004	0.004	0.004	0.004	0.005	0.004	0.002	0.003	0.008	0.010	0.006	0.005	0.005	0.009	24	0.005	0.010	0.002	0.127
02/19（水）	0.008	0.010	0.007	0.006	0.005	0.007	0.009	0.012	0.005	0.003	0.002	0.002	0.003	0.003	0.004	0.005	0.005	0.007	0.009	0.007	0.009	0.011	0.009	0.008	24	0.007	0.012	0.002	0.156
02/20（木）	0.008	0.005	0.009	0.011	0.008	0.007	0.011	0.014	0.011	0.007	0.012	0.013	0.008	0.006	0.005	0.006	0.003	0.003	0.004	0.003	0.003	0.003	0.003	0.005	24	0.007	0.014	0.003	0.168
02/21（金）	0.009	0.015	0.012	0.008	0.007	0.014	0.017	0.014	0.014	0.010	0.003	0.003	0.004	0.006	0.008	0.010	0.014	0.020	0.023	0.019	0.020	0.020	0.025	0.018	24	0.013	0.025	0.003	0.313
02/22（土）	0.013	0.012	0.011	0.005	0.010	0.013	0.012	0.015	0.020	0.020	0.022	0.019	0.014	0.012	0.009	0.010	0.009	0.008	0.003	0.003	0.002	0.003	0.003	0.003	24	0.010	0.022	0.002	0.251
02/23（日）	0.002	保守中	0.002	0.003	0.003	0.003	0.003	0.003	0.003	0.002	0.002	0.002	0.002	0.002	0.002	0.002	0.003	0.003	0.005	0.006	0.005	0.005	0.005	0.005	23	0.003	0.006	0.002	0.074
02/24（月）	0.006	0.006	0.005	0.005	0.005	0.007	0.006	0.009	0.008	0.008	0.005	0.004	0.003	0.003	0.003	0.004	0.004	0.005	0.006	0.006	0.006	0.007	0.007	0.013	24	0.006	0.013	0.003	0.146
02/25（火）	0.009	0.009	0.008	0.005	0.007	0.011	0.017	0.012	0.015	0.017	0.018	0.016	0.016	0.014	0.016	0.022	0.020	0.016	0.016	0.019	0.013	0.004	0.003	0.004	24	0.013	0.022	0.003	0.307
02/26（水）	0.004	0.004	0.005	0.007	0.005	0.008	0.014	0.015	0.010	0.009	0.004	0.003	0.003	0.003	0.003	0.003	0.003	0.004	0.005	0.005	0.005	0.004	0.003	0.002	24	0.005	0.015	0.002	0.129
02/27（木）	0.002	0.002	0.004	0.003	0.005	0.006	0.012	0.008	0.002	0.002	保守中	0.002	0.002	0.002	0.002	0.002	0.002	0.002	0.002	0.002	0.004	0.003	0.006	0.005	23	0.004	0.012	0.002	0.082
02/28（金）	0.003	0.004	0.006	0.006	0.008	0.008	0.012	0.010	0.003	0.002	0.002	0.002	0.002	0.003	0.004	0.005	0.005	0.007	0.007	0.007	0.006	0.007	0.007	0.009	24	0.006	0.012	0.002	0.135
02/29（土）	0.010	0.009	0.013	0.010	0.005	0.005	0.006	0.007	0.009	0.009	0.008	0.008	0.007	0.006	0.006	0.006	0.007	0.006	0.006	0.006	0.004	0.005	0.003	0.003	24	0.007	0.013	0.003	0.164
測定数	29	26	29	29	29	29	29	29	29	29	28	29	29	28	29	29	29	29	29	29	29	29	29	29	691				
平均値	0.008	0.008	0.008	0.007	0.007	0.009	0.012	0.013	0.011	0.008	0.007	0.006	0.005	0.006	0.005	0.006	0.006	0.007	0.008	0.008	0.009	0.008	0.009	0.009		0.008			
最大値	0.020	0.015	0.020	0.021	0.016	0.019	0.032	0.028	0.020	0.020	0.022	0.019	0.016	0.014	0.016	0.022	0.020	0.020	0.023	0.024	0.024	0.022	0.025	0.025			0.032		
最小値	0.001	0.001	0.001	0.001	0.001	0.001	0.001	0.001	0.001	0.001	0.001	0.001	0.001	0.001	0.001	0.001	0.001	0.001	0.001	0.002	0.002	0.002	0.003	0.002				0.001	
合計	0.236	0.198	0.232	0.216	0.198	0.255	0.347	0.364	0.305	0.245	0.196	0.180	0.159	0.157	0.155	0.165	0.179	0.206	0.234	0.238	0.260	0.244	0.252	0.260					5.481

※日測定数が20未満の日は、日平均値を表示しない。

表 2-1-2(12)　二酸化窒素調査結果（3 月）

測定期間　令和2年3月1日（日） ～ 03月31日（火）
測定地点　事業実施区域（地点A）
測定項目　二酸化窒素（NO2）
単位　ppm

測定日時	1時	2時	3時	4時	5時	6時	7時	8時	9時	10時	11時	12時	13時	14時	15時	16時	17時	18時	19時	20時	21時	22時	23時	24時	数	平均値	最大値	最小値	合計
03/01（日）	0.004	保守中	0.004	0.005	0.006	0.004	0.004	0.004	0.004	0.002	0.003	0.003	0.003	0.002	0.002	0.002	0.002	0.004	0.004	0.005	0.006	0.008	0.008	0.007	23	0.004	0.008	0.002	0.096
03/02（月）	0.008	0.008	0.009	0.009	0.012	0.012	0.019	0.019	0.016	0.014	0.012	0.011	0.009	0.006	0.004	0.004	0.004	0.003	0.003	0.002	0.003	0.002	0.002	0.005	24	0.008	0.019	0.002	0.196
03/03（火）	0.003	0.002	0.002	0.002	0.004	0.005	0.014	0.012	0.005	0.003	0.002	0.003	0.003	0.003	0.004	0.004	0.005	0.006	0.006	0.006	0.007	0.008	0.011	0.013	24	0.006	0.014	0.002	0.133
03/04（水）	0.013	0.011	0.007	0.007	0.008	0.008	0.010	0.009	0.012	0.014	0.015	0.017	0.019	0.018	0.015	0.015	0.016	0.014	0.009	0.009	0.007	0.008	0.009	0.011	24	0.012	0.019	0.007	0.281
03/05（木）	0.008	0.007	0.008	0.009	0.005	0.005	0.004	0.005	0.003	0.003	0.004	0.002	0.002	0.002	0.002	0.002	0.002	0.003	0.003	0.003	0.004	0.003	0.002	0.002	24	0.004	0.009	0.002	0.093
03/06（金）	0.004	0.002	0.002	0.002	0.003	0.009	0.014	0.011	0.008	0.006	0.002	0.003	0.002	0.002	0.003	0.003	0.003	0.002	0.003	0.003	0.006	0.008	0.008	0.012	24	0.005	0.014	0.002	0.113
03/07（土）	0.013	0.012	0.009	0.013	0.011	0.009	0.008	0.008	0.008	0.006	0.005	0.004	0.005	0.004	0.005	0.007	0.007	0.013	0.014	0.010	0.010	0.012	0.010	0.010	24	0.009	0.014	0.004	0.222
03/08（日）	0.006	保守中	0.005	0.004	0.003	0.002	0.002	0.001	0.002	0.002	0.002	0.002	0.003	0.003	0.003	0.004	0.003	0.006	0.008	0.008	0.009	0.013	0.011	0.010	23	0.005	0.013	0.001	0.112
03/09（月）	0.009	0.008	0.010	0.014	0.011	0.008	0.017	0.013	0.009	0.006	0.006	0.006	0.006	0.006	0.006	0.006	0.007	0.009	0.012	0.013	0.014	0.011	0.012	0.013	24	0.010	0.017	0.006	0.232
03/10（火）	0.012	0.009	0.007	0.007	0.015	0.016	0.018	0.019	0.013	0.016	0.015	0.017	0.020	0.024	0.012	0.012	0.010	0.011	0.017	0.024	0.016	0.005	0.003	0.003	24	0.013	0.024	0.003	0.321
03/11（水）	0.002	0.003	0.003	0.002	0.004	0.003	0.005	0.003	0.003	0.003	0.002	0.004	0.003	0.003	0.003	0.003	0.003	0.002	0.002	0.002	0.003	0.002	0.002	0.002	24	0.003	0.005	0.002	0.068
03/12（木）	0.002	0.002	0.002	0.003	0.004	0.012	0.021	0.010	0.004	0.003	0.002	0.003	0.002	0.003	0.003	0.003	0.004	0.004	0.007	0.010	0.012	0.014	0.012	0.012	24	0.006	0.021	0.002	0.154
03/13（金）	0.013	0.014	0.011	0.006	0.010	0.008	0.013	0.008	0.009	0.012	保守中	保守中	0.005	0.006	0.007	0.006	0.006	0.006	0.009	0.013	0.012	0.009	0.006	0.012	22	0.009	0.014	0.005	0.201
03/14（土）	0.011	0.010	0.008	0.007	0.006	0.014	0.013	0.013	0.011	0.010	0.015	0.006	0.003	0.003	0.003	0.003	0.004	0.003	0.003	0.003	0.004	0.003	0.003	0.002	24	0.007	0.015	0.002	0.161
03/15（日）	0.004	保守中	0.003	0.002	0.002	0.003	0.003	0.003	0.002	0.002	0.002	0.002	0.002	0.002	0.003	0.003	0.004	0.004	0.002	0.004	0.004	0.005	0.007	0.006	23	0.003	0.007	0.002	0.074
03/16（月）	0.006	0.005	0.005	0.003	0.003	0.003	0.007	0.009	0.006	0.004	0.004	0.003	0.003	0.003	0.003	0.003	0.002	0.002	0.002	0.003	0.003	0.002	0.003	0.004	24	0.004	0.009	0.002	0.090
03/17（火）	0.004	0.006	0.006	0.004	0.005	0.011	0.014	0.010	0.009	0.006	0.006	0.008	0.005	0.005	0.004	0.004	0.004	0.005	0.007	0.004	0.005	0.006	0.006	0.006	24	0.006	0.012	0.003	0.144
03/18（水）	0.006	0.005	0.006	0.006	0.003	0.005	0.010	0.011	0.012	0.007	0.008	0.005	0.005	0.004	0.004	0.004	0.004	0.005	0.007	0.004	0.005	0.006	0.006	0.006	24	0.006	0.012	0.003	0.144
03/19（木）	0.005	0.004	0.005	0.005	0.004	0.005	0.014	0.013	0.007	0.009	0.010	0.015	0.015	0.010	0.012	0.007	0.007	0.007	0.006	0.005	0.007	0.007	0.008	0.008	24	0.008	0.015	0.004	0.195
03/20（金）	0.008	0.004	0.002	0.002	0.002	0.003	0.003	0.003	0.003	0.003	0.003	0.003	0.003	0.003	0.003	0.003	0.004	0.002	0.004	0.005	0.006	0.007	0.006	0.004	24	0.004	0.008	0.002	0.089
03/21（土）	0.004	0.005	0.006	0.005	0.002	0.002	0.004	0.005	0.005	0.004	0.004	0.005	0.006	0.006	0.004	0.004	0.004	0.008	0.009	0.013	0.010	0.012	0.011	0.009	24	0.006	0.013	0.002	0.147
03/22（日）	0.010	保守中	0.006	0.004	0.003	0.004	0.006	0.005	0.004	0.006	0.009	0.010	0.008	0.008	0.006	0.005	0.004	0.003	0.003	0.003	0.003	0.003	0.003	0.002	23	0.005	0.010	0.002	0.118
03/23（月）	0.002	0.002	0.003	0.002	0.004	0.010	0.010	0.005	0.003	0.003	0.003	0.002	0.002	0.002	0.002	0.002	0.002	0.002	0.002	0.003	0.004	0.003	0.003	0.003	24	0.003	0.010	0.002	0.079
03/24（火）	0.003	0.003	0.003	0.003	0.003	0.005	0.008	0.004	0.003	0.003	0.003	0.002	0.002	0.002	0.003	0.003	0.002	0.003	0.002	0.002	0.002	0.002	0.005	0.005	24	0.003	0.008	0.002	0.076
03/25（水）	0.007	0.006	0.004	0.004	0.005	0.013	0.011	0.012	0.009	0.005	0.003	0.004	0.003	0.003	0.003	0.003	0.004	0.005	0.006	0.008	0.008	0.009	0.010	0.015	24	0.007	0.015	0.003	0.160
03/26（木）	0.020	0.012	0.011	0.010	0.010	0.014	0.010	0.006	0.007	0.009	0.006	0.007	0.006	0.006	0.005	0.006	0.007	0.013	0.021	0.018	0.018	0.017	0.015	0.017	24	0.011	0.021	0.005	0.271
03/27（金）	0.013	0.012	0.017	0.012	0.009	0.011	0.013	0.009	0.012	0.015	0.017	0.018	0.017	0.017	0.019	0.022	0.026	0.026	0.025	0.023	0.027	0.028	0.021	0.022	24	0.018	0.028	0.009	0.431
03/28（土）	0.018	0.017	0.016	0.012	0.014	0.006	0.006	0.008	0.008	0.007	0.006	0.006	0.005	0.004	0.006	0.006	0.006	0.007	0.006	0.005	0.004	0.003	0.003	0.003	24	0.008	0.018	0.003	0.183
03/29（日）	0.004	保守中	0.004	0.005	0.004	0.004	0.005	0.006	0.007	0.006	0.006	0.005	0.004	0.003	0.003	0.003	0.003	0.002	0.003	0.003	0.003	0.004	0.004	0.003	23	0.004	0.007	0.002	0.094
03/30（月）	0.004	0.004	0.005	0.006	0.006	0.007	0.010	0.017	0.013	0.017	0.014	0.013	0.010	0.009	0.009	0.013	0.015	0.015	0.014	0.016	0.016	0.018	0.018	0.017	24	0.012	0.018	0.004	0.286
03/31（火）	0.013	0.009	0.008	0.008	0.009	0.008	0.008	0.006	0.009	0.006	0.005	0.007	0.007	0.006	0.008	0.007	0.007	0.008	0.013	0.014	0.010	0.013	0.012	0.011	24	0.009	0.014	0.005	0.212
測定数	31	26	31	31	31	31	31	31	31	31	30	30	31	31	31	31	31	31	31	31	31	31	31	31	737				
平均値	0.008	0.007	0.006	0.006	0.006	0.007	0.010	0.009	0.007	0.007	0.007	0.007	0.006	0.006	0.006	0.006	0.006	0.007	0.008	0.008	0.008	0.008	0.008	0.008		0.007			
最大値	0.020	0.017	0.017	0.014	0.015	0.016	0.021	0.019	0.016	0.017	0.017	0.018	0.020	0.024	0.019	0.022	0.026	0.026	0.025	0.024	0.027	0.028	0.021	0.022			0.028		
最小値	0.002	0.002	0.002	0.002	0.002	0.002	0.002	0.001	0.002	0.002	0.002	0.002	0.002	0.002	0.002	0.002	0.002	0.002	0.002	0.002	0.002	0.002	0.002	0.002				0.001	
合計	0.239	0.182	0.196	0.183	0.190	0.229	0.304	0.269	0.221	0.209	0.195	0.196	0.188	0.181	0.173	0.183	0.192	0.208	0.239	0.256	0.262	0.257	0.250	0.255					5.257

※日測定数が20未満の日は、日平均値を表示しない。

表 2-1-3(1)　一酸化窒素調査結果（4 月）

測定期間　平成31年4月1日（月）～ 4月30日（火）
測定地点　事業実施区域（地点A）
測定項目　一酸化窒素（NO）　　単位 ppm

測定日時	1時	2時	3時	4時	5時	6時	7時	8時	9時	10時	11時	12時	13時	14時	15時	16時	17時	18時	19時	20時	21時	22時	23時	24時	数	平均値	最大値	最小値	合計
04/01（月）	0.000	0.000	0.000	0.000	0.000	0.000	0.002	0.002	0.001	0.001	0.002	0.001	0.001	0.001	0.001	0.001	0.001	0.000	0.000	0.000	0.000	0.000	0.000	0.000	24	0.001	0.002	0.000	0.014
04/02（火）	0.000	0.000	0.000	0.000	0.000	0.000	0.001	0.003	0.001	0.001	0.001	0.000	0.001	0.000	0.001	0.001	0.000	0.000	0.000	0.000	0.000	0.000	0.000	0.000	24	0.000	0.003	0.000	0.011
04/03（水）	0.000	0.000	0.000	0.000	0.000	0.001	0.005	0.005	0.001	0.001	0.001	0.001	0.000	0.000	0.000	0.000	0.000	0.000	0.000	0.000	0.000	0.000	0.000	0.000	24	0.001	0.005	0.000	0.016
04/04（木）	0.000	0.000	0.000	0.000	0.000	0.000	0.004	0.005	0.004	0.002	0.002	0.001	0.001	0.001	0.000	0.000	0.001	0.000	0.000	0.000	0.000	0.000	0.000	0.000	24	0.001	0.005	0.000	0.020
04/05（金）	0.000	0.000	0.000	0.000	0.000	0.000	0.001	0.002	0.002	0.002	0.001	0.001	0.001	0.001	0.000	0.001	0.001	0.000	0.000	0.000	0.000	0.000	0.000	0.000	24	0.001	0.002	0.000	0.014
04/06（土）	0.000	0.000	0.000	0.000	0.000	0.000	0.000	0.001	0.001	0.001	0.000	0.000	0.000	0.000	0.000	0.000	0.000	0.000	0.000	0.000	0.000	0.000	0.000	0.000	24	0.000	0.001	0.000	0.003
04/07（日）	0.000	保守中	0.000	0.000	0.000	0.000	0.000	0.001	0.001	0.001	0.000	0.000	0.000	0.000	0.000	0.000	0.000	0.000	0.000	0.000	0.000	0.000	0.000	0.000	23	0.000	0.001	0.000	0.003
04/08（月）	0.000	0.000	0.000	0.000	0.000	0.000	0.000	0.001	0.002	0.001	0.001	0.001	0.001	0.001	0.001	0.000	0.000	0.000	0.000	0.000	0.000	0.000	0.000	0.000	24	0.000	0.002	0.000	0.008
04/09（火）	0.000	0.000	0.000	0.000	0.000	0.000	0.001	0.001	0.000	0.000	0.000	0.000	0.000	0.001	0.000	0.000	0.000	0.000	0.000	0.000	0.000	0.000	0.000	0.000	24	0.000	0.001	0.000	0.003
04/10（水）	0.000	0.000	0.000	0.000	0.000	0.000	0.000	0.000	0.000	0.000	0.000	0.001	0.000	0.000	0.000	0.000	0.000	0.000	0.000	0.000	0.000	0.000	0.000	0.000	24	0.000	0.001	0.000	0.002
04/11（木）	0.000	0.000	0.000	0.000	0.000	0.000	0.001	0.001	0.001	0.000	0.000	0.000	0.000	0.000	0.000	0.000	0.000	0.000	0.000	0.000	0.000	0.000	0.000	0.000	23	0.000	0.001	0.000	0.003
04/12（金）	0.000	0.000	0.000	0.000	0.000	0.000	0.002	0.002	0.001	0.001	0.001	保守中	0.000	0.000	0.000	0.000	0.000	0.000	0.000	0.000	0.000	0.000	0.000	0.000	24	0.000	0.002	0.000	0.007
04/13（土）	0.000	0.000	0.000	0.000	0.000	0.000	0.001	0.001	0.001	0.000	0.000	0.001	0.000	0.000	0.001	0.001	0.000	0.000	0.000	0.000	0.000	0.000	0.000	0.000	24	0.000	0.001	0.000	0.008
04/14（日）	0.000	保守中	0.000	0.000	0.000	0.000	0.001	0.001	0.001	0.000	0.000	0.000	0.000	0.000	0.000	0.000	0.000	0.000	0.000	0.000	0.000	0.000	0.000	0.000	23	0.000	0.001	0.000	0.003
04/15（月）	0.000	0.000	0.000	0.000	0.000	0.000	0.000	0.000	0.000	0.001	0.000	0.001	0.000	0.000	0.000	0.000	0.000	0.000	0.000	0.000	0.000	0.000	0.000	0.000	24	0.000	0.001	0.000	0.003
04/16（火）	0.000	0.000	0.000	0.000	0.000	0.000	0.002	0.005	0.002	0.001	0.001	0.001	0.001	0.001	0.001	0.001	0.001	0.000	0.000	0.000	0.000	0.000	0.000	0.000	24	0.001	0.005	0.000	0.017
04/17（水）	0.000	0.000	0.000	0.000	0.000	0.000	0.001	0.001	0.001	0.001	0.001	0.001	0.000	0.001	0.000	0.000	0.000	0.000	0.000	0.000	0.000	0.000	0.000	0.000	24	0.000	0.001	0.000	0.007
04/18（木）	0.000	0.000	0.000	0.000	0.000	0.000	0.001	0.005	0.003	0.001	0.001	0.001	0.001	0.000	0.000	0.000	0.000	0.000	0.000	0.000	0.000	0.000	0.000	0.000	24	0.001	0.005	0.000	0.014
04/19（金）	0.000	0.000	0.000	0.000	0.000	0.000	0.000	0.001	0.002	0.001	0.000	0.000	0.000	0.000	0.001	0.000	0.000	0.000	0.000	0.000	0.000	0.000	0.000	0.000	24	0.000	0.003	0.000	0.008
04/20（土）	0.000	0.000	0.000	0.000	0.000	0.000	0.001	0.002	0.001	0.001	0.001	0.000	0.001	0.001	0.001	0.000	0.001	0.000	0.000	0.000	0.000	0.000	0.000	0.000	24	0.000	0.002	0.000	0.011
04/21（日）	0.000	保守中	0.000	0.000	0.000	0.000	0.001	0.001	0.001	0.000	0.000	0.000	0.000	0.000	0.000	0.000	0.000	0.000	0.000	0.000	0.000	0.000	0.000	0.000	23	0.000	0.001	0.000	0.003
04/22（月）	0.000	0.000	0.000	0.000	0.000	0.000	0.002	0.002	0.001	0.001	0.001	0.000	0.000	0.000	0.000	0.000	0.000	0.000	0.000	0.000	0.000	0.000	0.000	0.000	24	0.000	0.002	0.000	0.007
04/23（火）	0.000	0.000	0.000	0.000	0.000	0.001	0.001	0.001	0.001	0.002	0.002	0.003	0.001	0.001	0.001	0.001	0.001	0.000	0.000	0.000	0.000	0.000	0.000	0.000	24	0.001	0.003	0.000	0.016
04/24（水）	0.000	0.000	0.000	0.000	0.000	0.000	0.001	0.001	0.001	0.002	保守中	0.002	0.001	0.000	0.001	0.001	0.000	0.000	0.000	0.000	0.000	0.000	0.000	0.000	23	0.000	0.002	0.000	0.010
04/25（木）	0.000	0.000	0.000	0.000	0.000	0.000	0.000	0.001	0.003	0.003	0.003	0.001	0.001	0.001	0.001	0.001	0.001	0.001	0.000	0.000	0.000	0.000	0.000	0.000	24	0.001	0.003	0.000	0.017
04/26（金）	0.000	0.000	0.000	0.001	0.000	0.000	0.002	0.006	0.010	0.007	0.003	0.002	0.001	0.001	0.000	0.001	0.000	0.000	0.000	0.000	0.000	0.000	0.000	0.000	24	0.002	0.010	0.000	0.036
04/27（土）	0.000	0.000	0.000	0.000	0.000	0.000	0.000	0.000	0.000	0.000	0.000	0.000	0.000	0.000	0.000	0.000	0.000	0.000	0.000	0.000	0.000	0.000	0.000	0.000	24	0.000	0.000	0.000	0.000
04/28（日）	0.000	保守中	0.000	0.000	0.000	0.000	0.000	0.000	0.000	0.000	0.000	0.000	0.000	0.000	0.000	0.001	0.000	0.000	0.000	0.000	0.000	0.000	0.000	0.000	23	0.000	0.001	0.000	0.001
04/29（月）	0.000	0.000	0.000	0.000	0.000	0.000	0.000	0.001	0.001	0.001	0.000	0.000	0.000	0.000	0.000	0.000	0.000	0.000	0.000	0.000	0.000	0.000	0.000	0.000	24	0.000	0.001	0.000	0.003
04/30（火）	0.000	0.000	0.000	0.000	0.000	0.000	0.000	0.000	0.000	0.000	0.000	0.001	0.000	0.000	0.000	0.000	0.000	0.000	0.000	0.000	0.000	0.000	0.000	0.000	24	0.000	0.001	0.000	0.001
測定数	30	26	30	30	30	30	30	30	30	30	28	30	30	30	30	30	30	30	30	30	30	30	30	30	714				
平均値	0.000	0.000	0.000	0.000	0.000	0.000	0.001	0.002	0.001	0.001	0.001	0.001	0.000	0.000	0.000	0.000	0.000	0.000	0.000	0.000	0.000	0.000	0.000	0.000		0.000			
最大値	0.000	0.000	0.001	0.000	0.001	0.002	0.006	0.010	0.007	0.003	0.003	0.003	0.001	0.001	0.001	0.001	0.001	0.001	0.000	0.000	0.000	0.000	0.000	0.000			0.010		
最小値	0.000	0.000	0.000	0.000	0.000	0.000	0.000	0.000	0.000	0.000	0.000	0.000	0.000	0.000	0.000	0.000	0.000	0.000	0.000	0.000	0.000	0.000	0.000	0.000				0.000	
合計	0.000	0.000	0.001	0.000	0.001	0.005	0.040	0.057	0.040	0.028	0.023	0.018	0.013	0.013	0.012	0.011	0.006	0.001	0.000	0.000	0.000	0.000	0.000	0.000					0.269

※日測定数が20未満の日は、日平均値を表示しない。

表 2-1-3(2)　一酸化窒素調査結果（5 月）

測定期間　令和元年5月1日（水）～ 5月31日（金）
測定地点　事業実施区域（地点A）
測定項目　一酸化窒素（NO）
単位　ppm

測定日時	1時	2時	3時	4時	5時	6時	7時	8時	9時	10時	11時	12時	13時	14時	15時	16時	17時	18時	19時	20時	21時	22時	23時	24時	数	平均値	最大値	最小値	合計
05/01（水）	0.000	0.000	0.000	0.001	0.000	0.001	0.001	0.001	0.001	0.001	0.001	0.001	0.001	0.001	0.001	0.000	0.000	0.000	0.000	0.000	0.000	0.000	0.000	0.000	24	0.000	0.001	0.000	0.011
05/02（木）	0.000	0.000	0.000	0.000	0.000	0.000	0.000	0.001	0.001	0.001	0.000	0.000	0.000	0.000	0.000	0.000	0.000	0.000	0.000	0.000	0.000	0.000	0.000	0.000	24	0.000	0.001	0.000	0.003
05/03（金）	0.000	0.000	0.000	0.000	0.000	0.000	0.001	0.001	0.000	0.000	0.000	0.000	0.000	0.000	0.000	0.000	0.000	0.000	0.000	0.000	0.000	0.000	0.000	0.000	24	0.000	0.001	0.000	0.002
05/04（土）	0.000	0.000	0.000	0.000	0.000	0.000	0.001	0.001	0.000	0.000	0.000	0.000	0.000	0.000	0.000	0.000	0.000	0.000	0.000	0.000	0.000	0.000	0.000	0.000	24	0.000	0.001	0.000	0.002
05/05（日）	0.000	保守中	0.000	0.000	0.000	0.000	0.000	0.001	0.001	0.000	0.001	0.000	0.001	0.000	0.000	0.000	0.000	0.000	0.000	0.000	0.000	0.000	0.000	0.000	23	0.000	0.001	0.000	0.004
05/06（月）	0.000	0.000	0.000	0.000	0.000	0.000	0.000	0.001	0.001	0.001	0.001	0.001	0.000	0.001	0.000	0.000	0.000	0.000	0.000	0.000	0.000	0.000	0.000	0.000	24	0.000	0.001	0.000	0.006
05/07（火）	0.000	0.000	0.000	0.000	0.000	0.000	0.000	0.001	0.001	0.001	0.001	0.001	0.000	0.000	0.000	0.000	0.000	0.000	0.000	0.000	0.000	0.000	0.000	0.000	24	0.000	0.001	0.000	0.006
05/08（水）	0.000	0.000	0.000	0.000	0.000	0.001	0.001	0.001	0.001	0.001	0.000	0.001	0.001	0.001	0.001	0.001	0.001	0.001	0.000	0.000	0.000	0.000	0.000	0.000	24	0.001	0.001	0.000	0.012
05/09（木）	0.000	0.000	0.000	0.000	0.000	0.000	0.001	0.001	0.001	0.001	0.001	0.001	0.000	0.001	保守中	保守中	0.000	0.000	0.000	0.000	0.000	0.000	0.000	0.000	22	0.000	0.001	0.000	0.008
05/10（金）	0.000	0.000	0.000	0.000	0.000	0.001	0.003	0.001	0.002	0.001	0.001	0.000	0.000	0.000	0.001	保守中	0.001	0.000	0.000	0.000	0.000	0.000	0.000	0.000	24	0.001	0.003	0.000	0.012
05/11（土）	0.000	0.000	0.000	0.000	0.000	0.000	0.001	0.001	0.001	0.000	0.000	0.000	0.000	0.001	0.000	0.000	0.000	0.000	0.000	0.000	0.000	0.000	0.000	0.000	24	0.000	0.001	0.000	0.004
05/12（日）	0.000	保守中	0.000	0.000	0.000	0.000	0.000	0.001	0.000	0.000	0.001	0.000	0.000	0.000	0.000	0.000	0.000	0.000	0.000	0.000	0.000	0.000	0.000	0.000	23	0.000	0.001	0.000	0.001
05/13（月）	0.000	0.000	0.000	0.000	0.000	0.001	0.001	0.001	0.001	0.001	0.001	0.001	0.000	0.000	0.000	0.001	0.001	0.000	0.000	0.000	0.000	0.000	0.000	0.000	24	0.000	0.001	0.000	0.010
05/14（火）	0.000	0.000	0.000	0.000	0.000	0.000	0.000	0.001	0.001	0.001	0.001	0.000	0.000	0.000	0.001	0.000	0.000	0.000	0.000	0.000	0.000	0.000	0.000	0.000	24	0.000	0.001	0.000	0.005
05/15（水）	0.000	0.000	0.000	0.000	0.000	0.001	0.002	0.001	0.001	0.000	0.001	0.000	0.000	0.000	0.000	0.000	0.000	0.000	0.000	0.000	0.000	0.000	0.000	0.000	24	0.000	0.002	0.000	0.006
05/16（木）	0.000	0.000	0.000	0.000	0.000	0.001	0.001	0.002	0.001	0.001	0.001	0.001	0.001	0.001	0.001	0.001	0.001	0.001	0.000	0.000	0.000	0.000	0.000	0.000	24	0.001	0.002	0.000	0.013
05/17（金）	0.000	0.000	0.000	0.000	0.000	0.000	0.001	0.002	0.001	0.001	0.000	0.001	0.000	0.000	0.000	0.000	0.001	0.000	0.000	0.000	0.000	0.000	0.000	0.000	24	0.000	0.002	0.000	0.005
05/18（土）	0.000	0.000	0.000	0.000	0.000	0.000	0.001	0.002	0.001	0.001	0.000	0.000	0.000	0.000	0.000	0.000	0.000	0.000	0.000	0.000	0.000	0.000	0.000	0.000	24	0.000	0.001	0.000	0.001
05/19（日）	0.000	0.000	0.000	0.000	0.000	0.000	0.000	0.001	0.000	0.000	0.000	0.000	0.000	0.000	0.000	0.000	0.000	0.000	0.000	0.000	0.000	0.000	0.000	0.000	24	0.000	0.001	0.000	0.003
05/20（月）	0.000	0.000	0.000	0.000	0.000	0.000	0.000	0.001	0.001	0.001	0.000	0.000	0.000	0.000	0.000	0.000	0.000	0.000	0.000	0.000	0.000	0.000	0.000	0.000	24	0.000	0.001	0.000	0.004
05/21（火）	0.000	0.000	0.000	0.000	0.000	0.000	0.000	0.001	0.001	0.001	0.001	0.000	0.000	0.000	0.000	0.000	0.000	0.000	0.000	0.000	0.000	0.000	0.000	0.000	24	0.000	0.001	0.000	0.004
05/22（水）	0.000	0.000	0.000	0.000	0.000	0.001	0.002	0.001	0.001	0.001	0.001	0.001	0.000	0.000	0.000	0.000	0.000	0.000	0.000	0.000	0.000	0.000	0.000	0.000	24	0.000	0.002	0.000	0.008
05/23（木）	0.000	0.000	0.000	0.000	0.000	0.002	0.001	0.001	0.001	0.001	0.000	0.000	0.000	0.000	0.000	0.000	0.000	0.000	0.000	0.000	0.000	0.000	0.000	0.000	24	0.000	0.002	0.000	0.006
05/24（金）	0.000	0.000	0.000	0.000	0.000	0.000	0.000	0.001	0.001	0.000	0.000	0.000	0.000	0.000	0.000	0.000	0.000	0.000	0.000	0.000	0.000	0.000	0.000	0.000	24	0.000	0.001	0.000	0.004
05/25（土）	0.000	0.000	0.000	0.000	0.000	0.000	0.000	0.000	0.001	0.000	0.000	0.000	0.000	0.000	0.000	0.000	0.000	0.000	0.000	0.000	0.000	0.000	0.000	0.000	24	0.000	0.001	0.000	0.001
05/26（日）	0.000	保守中	0.000	0.000	0.000	0.000	0.000	0.000	0.000	0.000	0.000	0.000	0.000	0.000	0.000	0.000	0.000	0.000	0.000	0.000	0.000	0.000	0.000	0.000	23	0.000	0.000	0.000	0.000
05/27（月）	0.000	0.000	0.000	0.000	0.000	0.000	0.000	0.001	0.000	0.000	0.000	0.001	0.000	0.000	0.001	0.000	0.000	0.000	0.000	0.000	0.000	0.000	0.000	0.000	24	0.000	0.001	0.000	0.001
05/28（火）	0.000	0.000	0.000	0.000	0.000	0.000	0.000	0.000	0.000	0.000	0.000	0.001	0.000	0.000	0.000	0.000	0.000	0.000	0.000	0.000	0.000	0.000	0.000	0.000	24	0.000	0.001	0.000	0.003
05/29（水）	0.000	0.000	0.000	0.000	0.000	0.000	0.000	0.001	0.001	0.001	0.001	0.001	0.000	0.000	0.000	0.000	0.000	0.000	0.000	0.000	0.000	0.000	0.000	0.000	24	0.000	0.001	0.000	0.006
05/30（木）	0.000	0.000	0.000	0.000	0.000	0.001	0.001	0.001	0.001	0.001	0.001	0.000	0.000	0.000	0.000	0.001	0.001	0.001	0.000	0.000	0.000	0.000	0.000	0.000	24	0.000	0.001	0.000	0.010
05/31（金）	0.000	0.000	0.000	0.000	0.000	0.000	0.000	0.001	0.002	0.002	0.001	0.002	0.001	0.000	0.000	0.000	0.000	0.000	0.000	0.000	0.000	0.000	0.000	0.000	24	0.000	0.002	0.000	0.009
測定数	31	28	31	31	31	31	31	31	31	31	31	31	31	31	30	30	31	31	31	31	31	31	31	31	739				
平均値	0.000	0.000	0.000	0.000	0.000	0.000	0.001	0.001	0.001	0.001	0.001	0.000	0.000	0.000	0.000	0.000	0.000	0.000	0.000	0.000	0.000	0.000	0.000	0.000		0.000			
最大値	0.000	0.000	0.000	0.001	0.000	0.002	0.003	0.002	0.002	0.002	0.001	0.002	0.001	0.001	0.001	0.001	0.001	0.001	0.000	0.000	0.000	0.000	0.000	0.000			0.003		
最小値	0.000	0.000	0.000	0.000	0.000	0.000	0.000	0.000	0.000	0.000	0.000	0.000	0.000	0.000	0.000	0.000	0.000	0.000	0.000	0.000	0.000	0.000	0.000	0.000				0.000	
合計	0.000	0.000	0.000	0.001	0.000	0.011	0.024	0.029	0.026	0.020	0.016	0.013	0.008	0.007	0.008	0.006	0.006	0.003	0.000	0.000	0.000	0.000	0.000	0.000					0.178

※日測定数が20未満の日は、日平均値を表示しない。

表 2-1-3(3)　一酸化窒素調査結果（6 月）

測定期間　令和元年6月1日（土）～ 6月30日（日）
測定地点　事業実施区域（地点A）
測定項目　一酸化窒素（NO）　　単位 ppm

測定日時	1時	2時	3時	4時	5時	6時	7時	8時	9時	10時	11時	12時	13時	14時	15時	16時	17時	18時	19時	20時	21時	22時	23時	24時	数	平均値	最大値	最小値	合計
06/01（土）	0.000	0.000	0.000	0.001	0.000	0.001	0.002	0.001	0.001	0.000	0.000	0.000	0.000	0.000	0.000	0.000	0.000	0.000	0.000	0.000	0.000	0.000	0.000	0.000	24	0.000	0.002	0.000	0.006
06/02（日）	0.000	保守中	0.000	0.000	0.000	0.000	0.000	0.000	0.000	0.000	0.001	0.000	0.000	0.000	0.000	0.000	0.000	0.000	0.000	0.000	0.000	0.000	0.000	0.000	23	0.000	0.001	0.000	0.004
06/03（月）	0.000	0.000	0.000	0.000	0.000	0.000	0.001	0.001	0.001	0.001	0.001	0.000	0.000	0.000	0.000	0.000	0.001	0.000	0.000	0.000	0.000	0.000	0.000	0.000	24	0.000	0.001	0.000	0.006
06/04（火）	0.000	0.000	0.000	0.000	0.000	0.001	0.003	0.002	0.001	0.000	0.000	0.000	0.000	0.000	0.001	0.001	0.001	0.000	0.000	0.000	0.000	0.000	0.000	0.000	24	0.000	0.003	0.000	0.011
06/05（水）	0.000	0.000	0.000	0.000	0.000	0.000	0.001	0.001	0.001	0.000	0.001	0.000	0.000	0.000	0.000	0.000	0.000	0.000	0.000	0.000	0.000	0.000	0.000	0.000	24	0.000	0.001	0.000	0.007
06/06（木）	0.000	0.000	0.000	0.000	0.000	0.000	0.001	0.001	0.001	0.000	0.001	0.000	0.000	0.000	0.000	0.000	0.000	0.000	0.000	0.000	0.000	0.000	0.000	0.000	24	0.000	0.001	0.000	0.002
06/07（金）	0.000	0.000	0.000	0.000	0.000	0.000	0.001	0.001	0.001	0.001	0.001	0.000	0.001	0.000	0.000	0.001	0.000	0.000	0.000	0.000	0.000	0.000	0.000	0.000	24	0.000	0.002	0.000	0.010
06/08（土）	0.000	0.000	0.001	0.000	0.001	0.001	0.001	0.002	0.002	0.002	0.001	0.000	0.000	0.000	0.000	0.000	0.000	0.000	0.000	0.000	0.000	0.000	0.000	0.000	24	0.000	0.002	0.000	0.011
06/09（日）	0.000	保守中	0.000	0.000	0.000	0.000	0.000	0.000	0.000	0.000	0.000	0.000	0.000	0.001	0.000	0.001	0.000	0.000	0.000	0.000	0.000	0.000	0.000	0.000	23	0.000	0.001	0.000	0.002
06/10（月）	0.000	0.000	0.000	0.000	0.000	0.000	0.000	0.000	0.002	0.001	0.002	0.001	0.000	0.001	0.000	0.001	0.001	0.000	0.000	0.000	0.000	0.000	0.000	0.001	24	0.001	0.002	0.000	0.013
06/11（火）	0.001	0.001	0.000	0.000	0.000	0.001	0.002	0.003	0.002	0.002	0.001	0.001	0.000	0.000	0.000	0.001	0.001	0.000	0.000	0.000	0.000	0.000	0.000	0.000	24	0.001	0.003	0.000	0.017
06/12（水）	0.000	0.000	0.000	0.000	0.000	0.000	0.000	0.001	0.001	0.001	0.001	0.001	0.000	0.000	0.000	0.000	0.000	0.000	0.000	0.000	0.000	0.000	0.000	0.000	24	0.000	0.001	0.000	0.006
06/13（木）	0.000	0.001	0.001	0.001	0.001	0.001	0.002	0.001	0.001	0.001	0.000	0.000	0.000	0.000	0.001	0.001	0.001	0.001	0.000	0.000	0.000	0.000	0.000	0.000	24	0.001	0.002	0.000	0.014
06/14（金）	0.000	0.000	0.000	0.000	0.000	0.001	0.001	0.003	0.002	0.002	0.001	0.000	0.000	0.001	0.000	0.000	0.000	0.000	0.000	0.000	0.000	0.000	0.000	0.000	24	0.000	0.003	0.000	0.011
06/15（土）	0.000	0.000	0.000	0.000	0.000	0.000	0.000	0.000	0.001	0.000	0.001	0.000	0.000	0.000	0.000	0.000	0.000	0.000	0.000	0.000	0.000	0.000	0.000	0.000	24	0.000	0.001	0.000	0.003
06/16（日）	0.000	保守中	0.000	0.000	0.000	0.000	0.000	0.000	0.000	0.000	0.000	0.000	0.000	0.000	0.000	0.000	0.000	0.000	0.000	0.000	0.000	0.000	0.000	0.000	23	0.000	0.000	0.000	0.000
06/17（月）	0.000	0.000	0.000	0.000	0.000	0.000	0.000	0.001	0.000	0.000	0.000	0.000	0.000	0.000	0.000	0.000	0.000	0.000	0.000	0.000	0.000	0.000	0.000	0.000	24	0.000	0.001	0.000	0.003
06/18（火）	0.000	0.000	0.000	0.000	0.000	0.000	0.002	0.002	0.001	0.001	0.000	0.001	0.000	0.000	0.001	0.001	0.001	0.000	0.000	0.000	0.000	0.000	0.000	0.000	24	0.000	0.002	0.000	0.011
06/19（水）	0.000	0.000	0.000	0.000	0.000	0.000	0.001	0.001	0.001	0.001	0.000	0.000	0.000	0.000	0.000	0.000	0.000	0.000	0.000	0.000	0.000	0.000	0.000	0.000	24	0.000	0.001	0.000	0.004
06/20（木）	0.000	0.000	0.000	0.000	0.000	0.000	0.001	0.001	0.001	0.000	0.001	0.000	0.000	0.000	0.000	0.000	0.000	0.000	0.000	0.000	0.000	0.000	0.000	0.000	24	0.000	0.001	0.000	0.005
06/21（金）	0.000	0.000	0.000	0.000	0.000	0.000	0.000	0.001	0.001	0.001	0.001	0.000	0.000	0.000	0.000	0.000	0.000	0.000	0.000	0.000	0.000	0.000	0.000	0.000	24	0.000	0.001	0.000	0.005
06/22（土）	0.000	0.000	0.000	0.000	0.000	0.000	0.001	0.001	0.001	0.000	0.000	0.000	0.000	0.000	0.000	0.000	0.000	0.000	0.000	0.000	0.000	0.000	0.000	0.000	24	0.000	0.001	0.000	0.004
06/23（日）	0.000	保守中	0.000	0.000	0.000	0.000	0.000	0.000	0.000	0.000	0.000	0.000	0.000	0.000	0.000	0.000	0.000	0.000	0.000	0.000	0.000	0.000	0.000	0.000	23	0.000	0.000	0.000	0.000
06/24（月）	0.000	0.000	0.000	0.000	0.000	0.000	0.001	0.002	0.002	0.001	0.001	0.000	0.000	0.000	0.000	0.000	0.001	0.000	0.000	0.000	0.000	0.000	0.000	0.000	24	0.000	0.002	0.000	0.010
06/25（火）	0.000	0.000	0.000	0.000	0.000	0.000	0.001	0.001	0.001	0.000	0.000	0.000	0.000	0.000	0.000	0.001	0.000	0.000	0.000	0.000	0.000	0.000	0.000	0.000	24	0.000	0.001	0.000	0.004
06/26（水）	0.000	0.000	0.000	0.000	0.000	0.000	0.001	0.001	0.002	0.001	0.000	0.000	0.000	0.000	0.000	0.001	0.001	0.000	0.000	0.000	0.000	0.000	0.000	0.000	24	0.000	0.002	0.000	0.009
06/27（木）	0.000	0.000	0.000	0.000	0.000	0.000	0.000	0.001	0.001	0.002	0.002	0.002	0.001	0.001	0.001	0.002	0.002	0.001	0.001	0.001	0.001	0.002	0.001	0.000	24	0.001	0.002	0.000	0.022
06/28（金）	0.000	0.000	0.000	0.000	0.000	0.001	0.002	0.001	0.002	0.005	0.005	0.002	0.001	0.001	0.001	0.001	0.000	0.000	0.000	0.000	0.001	0.001	0.001	0.001	24	0.001	0.005	0.000	0.027
06/29（土）	0.000	0.001	0.001	0.001	0.001	0.001	0.004	0.004	0.002	0.002	0.001	0.001	0.001	0.001	0.000	0.000	0.000	0.000	0.000	0.000	0.000	0.000	0.000	0.000	24	0.001	0.004	0.000	0.021
06/30（日）	0.000	保守中	0.000	0.000	0.000	0.000	0.000	0.001	0.001	0.001	0.001	0.001	0.001	0.001	0.001	0.001	0.001	0.001	0.001	0.000	0.000	0.000	0.000	0.000	23	0.001	0.001	0.000	0.012
測定数	30	25	30	30	30	30	30	30	30	30	30	30	30	30	30	30	30	30	30	30	30	30	30	30	715				
平均値	0.000	0.000	0.000	0.000	0.000	0.000	0.001	0.001	0.001	0.001	0.000	0.000	0.000	0.000	0.000	0.000	0.000	0.000	0.000	0.000	0.000	0.000	0.000	0.000		0.000			
最大値	0.001	0.001	0.001	0.001	0.001	0.002	0.004	0.004	0.002	0.005	0.005	0.002	0.001	0.001	0.001	0.002	0.002	0.001	0.001	0.001	0.001	0.002	0.001	0.001			0.005		
最小値	0.000	0.000	0.000	0.000	0.000	0.000	0.000	0.000	0.000	0.000	0.000	0.000	0.000	0.000	0.000	0.000	0.000	0.000	0.000	0.000	0.000	0.000	0.000	0.000				0.000	
合計	0.001	0.003	0.003	0.003	0.005	0.017	0.034	0.037	0.032	0.026	0.023	0.011	0.007	0.009	0.010	0.012	0.011	0.004	0.002	0.001	0.002	0.003	0.002	0.002					0.260

※日測定数が20未満の日は、日平均値を表示しない。

表 2-1-3(4)　一酸化窒素調査結果（7 月）

測定期間　令和元年7月1日（月）～ 7月31日（水）
測定地点　事業実施区域（地点A）
測定項目　一酸化窒素（NO）
単位　ppm

測定日時	1時	2時	3時	4時	5時	6時	7時	8時	9時	10時	11時	12時	13時	14時	15時	16時	17時	18時	19時	20時	21時	22時	23時	24時	数	平均値	最大値	最小値	合計
07/01（月）	0.000	0.000	0.001	0.001	0.001	0.002	0.003	0.004	0.003	0.004	0.003	0.002	0.001	0.001	0.000	0.001	0.000	0.000	0.000	0.000	0.000	0.000	0.000	0.001	24	0.001	0.004	0.000	0.028
07/02（火）	0.001	0.001	0.001	0.001	0.000	0.000	0.001	0.001	0.004	0.002	0.001	0.001	0.000	0.000	0.000	0.000	0.000	0.000	0.000	0.000	0.000	0.000	0.000	0.000	24	0.001	0.004	0.000	0.014
07/03（水）	0.000	0.001	0.001	0.001	0.002	0.002	0.004	0.002	0.001	0.001	0.001	0.001	0.000	0.000	0.001	0.000	0.000	0.000	0.000	0.000	0.000	0.000	0.000	0.000	24	0.001	0.004	0.000	0.018
07/04（木）	0.000	0.000	0.000	0.000	0.001	0.001	0.001	0.001	0.003	0.002	0.001	0.000	0.000	0.000	0.001	0.000	0.000	0.000	0.000	0.000	0.000	0.000	0.000	0.000	24	0.000	0.003	0.000	0.009
07/05（金）	0.000	0.000	0.001	0.001	0.002	0.004	0.005	0.004	0.005	0.003	保守中	0.001	0.001	0.000	0.001	0.001	0.000	0.000	0.000	0.000	0.000	0.000	0.000	0.000	23	0.001	0.005	0.000	0.030
07/06（土）	0.000	0.000	0.000	0.000	0.000	0.000	0.000	0.000	0.001	0.000	0.000	0.000	0.000	0.000	0.000	0.000	0.000	0.000	0.000	0.000	0.000	0.000	0.000	0.000	24	0.000	0.001	0.000	0.001
07/07（日）	0.000	保守中	0.000	0.000	0.000	0.000	0.000	0.001	0.001	0.001	0.000	0.000	0.000	0.000	0.000	0.000	0.000	0.000	0.000	0.000	0.000	0.000	0.000	0.000	23	0.000	0.001	0.000	0.003
07/08（月）	0.000	0.000	0.000	0.000	0.000	0.001	0.001	0.002	0.001	0.000	0.000	0.000	0.001	0.001	0.001	0.001	0.001	0.001	0.000	0.000	0.000	0.000	0.000	0.000	24	0.000	0.002	0.000	0.011
07/09（火）	0.000	0.000	0.000	0.000	0.000	0.000	0.000	0.001	0.001	0.002	0.001	0.001	0.001	0.001	0.001	0.001	0.000	0.000	0.000	0.000	0.000	0.000	0.000	0.000	24	0.000	0.002	0.000	0.009
07/10（水）	0.000	0.000	0.000	0.000	0.000	0.000	0.002	0.001	0.002	0.002	0.001	0.001	0.000	0.000	0.001	0.001	0.000	0.000	0.000	0.000	0.000	0.000	0.000	0.000	24	0.000	0.002	0.000	0.011
07/11（木）	0.000	0.000	0.000	0.000	0.000	0.000	0.001	0.001	0.001	0.001	0.001	0.001	0.001	0.000	0.001	0.001	0.001	0.001	0.000	0.000	0.000	0.000	0.000	0.000	24	0.001	0.001	0.000	0.012
07/12（金）	0.000	0.000	0.000	0.000	0.000	0.000	0.001	0.001	0.003	0.002	0.001	0.001	0.001	0.000	0.000	0.000	0.000	0.000	0.000	0.000	0.000	0.000	0.000	0.000	24	0.000	0.003	0.000	0.009
07/13（土）	0.000	0.000	0.000	0.000	0.000	0.000	0.001	0.001	0.001	0.001	0.001	0.001	0.000	0.000	0.000	0.000	0.000	0.000	0.000	0.000	0.000	0.000	0.000	0.000	24	0.000	0.001	0.000	0.006
07/14（日）	0.000	保守中	0.000	0.000	0.000	0.000	0.000	0.000	0.000	0.000	0.000	0.000	0.000	0.000	0.000	0.000	0.000	0.000	0.000	0.000	0.000	0.000	0.000	0.000	23	0.000	0.000	0.000	0.000
07/15（月）	0.000	0.000	0.000	0.000	0.000	0.001	0.001	0.002	0.002	0.002	0.000	0.000	0.000	0.000	0.000	0.001	0.000	0.000	0.000	0.000	0.000	0.000	0.000	0.000	24	0.000	0.002	0.000	0.009
07/16（火）	0.000	0.000	0.000	0.000	0.000	0.000	0.001	0.001	0.002	0.002	0.002	0.002	0.000	0.000	0.001	0.001	0.001	0.001	0.000	0.000	0.000	0.000	0.000	0.000	24	0.001	0.002	0.000	0.014
07/17（水）	0.000	0.000	0.000	0.000	0.000	0.001	0.002	0.002	0.001	0.001	0.000	0.002	0.000	0.000	0.001	0.001	0.001	0.000	0.000	0.000	0.000	0.000	0.000	0.000	24	0.001	0.002	0.000	0.012
07/18（木）	0.000	0.000	0.000	0.000	0.000	0.000	0.001	0.001	0.002	0.002	0.002	0.002	0.002	0.001	0.001	0.001	0.000	0.000	0.000	0.000	0.000	0.000	0.000	0.000	24	0.001	0.002	0.000	0.014
07/19（金）	0.000	0.000	0.000	0.000	0.000	0.000	0.002	0.002	0.004	0.004	0.002	0.002	0.001	0.001	0.002	0.000	0.000	0.000	0.000	0.000	0.000	0.000	0.000	0.001	23	0.001	0.004	0.000	0.020
07/20（土）	0.001	0.001	0.001	0.001	0.001	0.001	0.002	0.003	0.006	0.003	0.001	0.002	保守中	0.001	0.001	0.001	0.000	0.000	0.001	0.001	0.001	0.001	0.001	0.000	24	0.001	0.006	0.000	0.032
07/21（日）	0.000	保守中	0.001	0.001	0.001	0.002	0.002	0.002	0.003	0.003	0.001	0.001	0.001	0.000	0.000	0.000	0.000	0.000	0.000	0.000	0.000	0.000	0.001	0.001	23	0.001	0.003	0.000	0.020
07/22（月）	0.001	0.001	0.001	0.001	0.001	0.002	0.003	0.002	0.005	0.010	0.012	0.007	0.004	0.003	0.003	0.002	0.002	0.001	0.000	0.000	0.001	0.000	0.000	0.001	24	0.003	0.012	0.000	0.063
07/23（火）	0.000	0.001	0.001	0.000	0.000	0.001	0.005	0.005	0.006	0.002	0.001	0.000	0.000	0.000	0.001	0.000	0.000	0.000	0.000	0.000	0.000	0.000	0.000	0.000	24	0.001	0.006	0.000	0.023
07/24（水）	0.001	0.001	0.001	0.001	0.002	0.003	0.003	0.003	0.003	0.000	0.000	0.000	0.000	0.000	0.000	0.000	0.000	0.000	0.000	0.000	0.000	0.000	0.000	0.000	24	0.001	0.003	0.000	0.016
07/25（木）	0.000	0.000	0.000	0.001	0.000	0.001	0.002	0.003	0.001	0.001	0.001	0.000	0.000	0.000	0.000	0.000	0.000	0.000	0.000	0.000	0.000	0.000	0.000	0.000	24	0.000	0.003	0.000	0.010
07/26（金）	0.000	0.001	0.000	0.000	0.000	0.001	0.001	0.002	0.001	0.001	0.001	0.000	0.000	0.000	0.001	0.000	0.000	0.001	0.000	0.000	0.000	0.000	0.000	0.000	24	0.000	0.002	0.000	0.011
07/27（土）	0.000	0.000	0.000	0.000	0.000	0.001	0.001	0.001	0.001	0.001	0.001	0.000	0.000	0.000	0.000	0.000	0.000	0.000	0.000	0.000	0.000	0.000	0.000	0.000	24	0.000	0.001	0.000	0.006
07/28（日）	0.000	保守中	0.001	0.000	0.001	0.001	0.002	0.001	0.001	0.001	0.000	0.000	0.000	0.000	0.000	0.000	0.000	0.000	0.000	0.000	0.000	0.000	0.000	0.000	23	0.000	0.002	0.000	0.008
07/29（月）	0.001	0.000	0.001	0.001	0.001	0.002	0.002	0.002	0.004	0.002	0.001	0.000	0.000	0.000	0.000	0.000	0.000	0.000	0.000	0.000	0.000	0.000	0.000	0.000	24	0.001	0.004	0.000	0.017
07/30（火）	0.000	0.000	0.000	0.000	0.000	0.001	0.002	0.003	0.001	0.001	0.000	0.000	0.000	0.000	0.000	0.000	0.000	0.000	0.000	0.000	0.000	0.000	0.000	0.000	24	0.000	0.003	0.000	0.008
07/31（水）	0.000	0.000	0.001	0.001	0.001	0.001	0.002	0.002	0.001	0.001	0.001	0.000	0.000	0.000	0.000	0.000	0.000	0.000	0.000	0.000	0.000	0.000	0.000	0.000	24	0.000	0.002	0.000	0.011
測定数	31	27	31	31	31	31	31	31	31	31	30	31	30	31	31	31	31	31	31	31	31	31	31	31	738				
平均値	0.000	0.000	0.000	0.000	0.000	0.001	0.002	0.002	0.002	0.002	0.001	0.001	0.000	0.000	0.001	0.000	0.000	0.000	0.000	0.000	0.000	0.000	0.000	0.000		0.001			
最大値	0.001	0.001	0.001	0.001	0.002	0.004	0.005	0.005	0.006	0.010	0.012	0.007	0.004	0.003	0.003	0.002	0.002	0.002	0.001	0.001	0.001	0.001	0.001	0.001			0.012		
最小値	0.000	0.000	0.000	0.000	0.000	0.000	0.000	0.000	0.000	0.000	0.000	0.000	0.000	0.000	0.000	0.000	0.000	0.000	0.000	0.000	0.000	0.000	0.000	0.000				0.000	
合計	0.005	0.007	0.012	0.011	0.014	0.029	0.054	0.059	0.068	0.056	0.037	0.024	0.014	0.014	0.016	0.012	0.007	0.005	0.001	0.001	0.002	0.001	0.002	0.004					0.455

※日測定数が20未満の日は、日平均値を表示しない。

表 2-1-3(5)　一酸化窒素調査結果（8 月）

測定期間　令和元年8月1日（木）～ 8月31日（土）
測定地点　事業実施区域（地点A）
測定項目　一酸化窒素（NO）
単位　ppm

測定日時	1時	2時	3時	4時	5時	6時	7時	8時	9時	10時	11時	12時	13時	14時	15時	16時	17時	18時	19時	20時	21時	22時	23時	24時	数	平均値	最大値	最小値	合計
08/01（木）	0.000	0.001	0.001	0.001	0.002	0.002	0.003	0.003	0.001	0.001	0.000	0.000	0.000	0.000	0.000	0.000	0.000	0.000	0.000	0.000	0.000	0.000	0.000	0.000	24	0.001	0.003	0.000	0.015
08/02（金）	0.000	0.000	0.000	0.000	0.001	0.001	0.001	0.001	0.001	0.001	0.000	0.000	0.000	0.000	0.000	0.000	0.000	0.000	0.000	0.000	0.000	0.000	0.000	0.000	24	0.000	0.001	0.000	0.007
08/03（土）	0.000	0.001	0.001	0.001	0.001	0.002	0.003	0.002	0.002	0.001	0.001	0.000	0.000	0.000	保守中	0.000	0.000	0.000	0.000	0.000	0.000	0.000	0.000	0.000	23	0.001	0.003	0.000	0.015
08/04（日）	0.000	保守中	0.001	0.001	0.001	0.002	0.001	0.002	0.002	0.001	0.000	0.000	0.000	0.000	0.000	0.000	0.000	0.000	0.000	0.000	0.000	0.000	0.000	0.001	23	0.001	0.002	0.000	0.012
08/05（月）	0.001	0.000	0.000	0.001	0.001	0.001	0.002	0.003	0.001	0.000	0.001	0.000	0.000	0.000	0.000	0.001	0.000	0.000	0.000	0.000	0.000	0.000	0.000	0.000	24	0.001	0.003	0.000	0.015
08/06（火）	0.001	0.001	0.001	0.001	0.001	0.003	0.004	0.004	0.002	0.001	0.001	0.001	0.000	0.000	0.001	0.001	0.001	0.001	0.001	0.000	0.000	0.000	0.000	0.000	24	0.001	0.004	0.000	0.027
08/07（水）	0.001	0.001	0.001	0.001	0.000	0.003	0.005	0.007	0.004	0.005	0.001	0.001	0.000	0.000	0.001	0.002	0.001	0.001	0.001	0.001	0.001	0.001	0.001	0.000	24	0.002	0.007	0.000	0.040
08/08（木）	0.000	0.000	0.000	0.000	0.001	0.001	0.002	0.003	0.003	0.001	0.001	0.000	0.000	0.000	0.000	0.000	0.001	0.001	0.001	0.000	0.000	0.000	0.000	0.000	24	0.001	0.003	0.000	0.014
08/09（金）	0.000	0.000	0.001	0.001	0.001	0.002	0.003	0.004	0.003	0.001	0.001	0.000	0.000	0.000	0.000	0.000	0.000	0.000	0.000	0.000	0.000	0.000	0.000	0.000	24	0.001	0.004	0.000	0.017
08/10（土）	0.000	0.001	0.002	0.001	0.001	0.003	0.003	0.004	0.001	0.000	0.000	0.000	0.000	0.000	0.000	0.000	0.000	0.000	0.000	0.000	0.000	0.000	0.000	0.000	24	0.001	0.003	0.000	0.014
08/11（日）	0.000	0.001	0.001	0.001	0.001	0.002	0.002	0.003	0.003	0.001	0.000	0.000	0.000	0.000	0.000	0.001	0.000	0.000	0.000	0.000	0.000	0.000	0.000	0.000	24	0.001	0.004	0.000	0.018
08/12（月）	0.000	0.000	0.001	0.001	0.001	0.002	0.002	0.002	0.001	0.001	0.000	0.000	0.000	0.000	0.000	0.000	0.000	0.000	0.000	0.000	0.000	0.000	0.001	0.001	24	0.001	0.002	0.000	0.015
08/13（火）	0.001	0.001	0.001	0.001	0.001	0.002	0.001	0.001	0.001	0.000	0.000	0.000	0.000	0.000	保守中	0.000	0.001	0.000	0.000	0.000	0.000	0.000	0.000	0.000	23	0.000	0.002	0.000	0.011
08/14（水）	0.000	0.000	0.000	0.000	0.001	0.001	0.001	0.002	0.002	0.001	0.000	0.001	0.000	0.000	0.000	0.000	0.000	0.000	0.000	0.000	0.000	0.000	0.000	0.000	24	0.000	0.002	0.000	0.010
08/15（木）	0.000	0.000	0.000	0.000	0.000	0.000	0.000	0.000	0.000	0.000	0.000	0.000	0.000	0.000	0.000	0.000	0.000	0.000	0.000	0.000	0.000	0.000	0.000	0.000	24	0.000	0.000	0.000	0.000
08/16（金）	0.001	0.000	0.000	0.000	0.000	0.000	0.000	0.000	0.001	0.001	0.001	0.001	0.000	0.001	0.000	0.000	0.000	0.000	0.000	0.000	0.000	0.000	0.000	0.000	24	0.000	0.001	0.000	0.005
08/17（土）	0.001	0.001	0.001	0.001	0.001	0.001	0.001	0.001	0.001	0.001	0.000	0.000	0.000	0.000	0.000	0.000	0.000	0.000	0.000	0.000	0.000	0.000	0.000	0.000	24	0.000	0.001	0.000	0.005
08/18（日）	0.001	保守中	0.001	0.001	0.001	0.001	0.001	0.001	0.001	0.000	0.001	0.000	0.000	0.000	0.000	0.000	0.000	0.000	0.000	0.000	0.000	0.000	0.000	0.000	23	0.000	0.001	0.000	0.010
08/19（月）	0.000	0.000	0.000	0.000	0.000	0.001	0.001	0.001	0.001	0.000	0.000	0.000	0.000	0.000	0.000	0.000	0.000	0.000	0.000	0.000	0.000	0.000	0.000	0.000	24	0.000	0.001	0.000	0.009
08/20（火）	0.000	0.000	0.000	0.000	0.001	0.000	0.001	0.001	0.001	0.001	0.002	0.001	0.002	0.001	0.000	0.000	0.000	0.000	0.000	0.000	0.000	0.001	0.001	0.002	24	0.000	0.001	0.000	0.005
08/21（水）	0.002	0.001	0.001	0.001	0.001	0.002	0.003	0.003	0.002	0.001	0.001	0.000	0.000	0.001	0.001	0.001	0.000	0.000	0.000	0.000	0.000	0.000	0.000	0.000	24	0.001	0.002	0.000	0.015
08/22（木）	0.000	0.000	0.000	0.000	0.001	0.001	0.005	0.005	0.002	0.001	0.001	0.000	0.000	0.000	0.000	0.000	0.000	0.000	0.000	0.000	0.000	0.000	0.000	0.000	24	0.001	0.003	0.000	0.021
08/23（金）	0.000	0.000	0.000	0.000	0.001	0.002	0.005	0.003	0.001	0.002	0.001	0.001	0.000	0.001	0.000	0.000	0.000	0.000	0.000	0.000	0.000	0.000	0.000	0.001	24	0.001	0.005	0.000	0.016
08/24（土）	0.001	0.000	0.000	0.000	0.000	0.001	0.001	0.001	0.001	0.001	0.000	0.000	0.000	0.000	0.000	0.000	0.000	0.000	0.000	0.000	0.000	0.000	0.000	0.000	24	0.000	0.001	0.000	0.006
08/25（日）	0.000	保守中	0.000	0.000	0.001	0.000	0.000	0.000	0.000	0.000	0.000	0.000	0.000	0.000	0.000	0.000	0.000	0.000	0.000	0.000	0.000	0.000	0.000	0.000	23	0.000	0.001	0.000	0.001
08/26（月）	0.000	0.000	0.000	0.000	0.000	0.001	0.003	0.001	0.001	0.001	0.000	0.000	0.000	0.000	0.000	0.000	0.000	0.000	0.000	0.000	0.000	0.000	0.000	0.000	24	0.000	0.003	0.000	0.007
08/27（火）	0.000	0.000	0.000	0.000	0.000	0.000	0.001	0.002	0.001	0.001	0.001	0.001	0.000	0.000	0.000	0.000	0.000	0.000	0.000	0.000	0.000	0.000	0.000	0.000	24	0.000	0.002	0.000	0.007
08/28（水）	0.000	0.000	0.000	0.000	0.000	0.001	0.002	0.007	0.007	0.008	0.008	0.007	0.005	0.005	0.008	0.005	0.001	0.003	0.001	0.001	0.001	0.002	0.001	0.003	24	0.003	0.008	0.000	0.076
08/29（木）	0.002	0.001	0.001	0.001	0.001	0.003	0.006	0.011	0.008	0.005	0.004	0.003	0.001	0.000	0.000	保守中	保守中	0.001	0.000	0.000	0.000	0.001	0.000	0.001	22	0.002	0.011	0.000	0.050
08/30（金）	0.000	0.000	0.000	0.000	0.001	0.001	0.001	0.004	0.010	0.008	0.007	0.003	0.003	0.001	0.002	0.003	0.003	0.001	0.000	0.001	0.002	0.002	0.004	0.003	24	0.003	0.010	0.000	0.060
08/31（土）	0.003	0.003	0.000	0.000	0.000	0.001	0.003	0.004	0.003	0.001	0.001	0.000	0.000	0.000	0.000	0.000	0.000	0.000	0.000	0.000	0.000	0.000	0.000	0.000	24	0.001	0.004	0.000	0.019
測定数	31	28	31	31	31	31	31	31	31	31	31	31	31	30	30	30	30	31	31	31	31	31	31	31	737				
平均値	0.000	0.001	0.001	0.001	0.001	0.001	0.002	0.003	0.002	0.001	0.001	0.001	0.000	0.000	0.001	0.000	0.000	0.000	0.000	0.000	0.000	0.000	0.000	0.000		0.001			
最大値	0.003	0.003	0.002	0.001	0.003	0.005	0.007	0.011	0.010	0.008	0.008	0.007	0.005	0.005	0.008	0.005	0.003	0.003	0.001	0.001	0.002	0.002	0.004	0.003			0.011		
最小値	0.000	0.000	0.000	0.000	0.000	0.000	0.000	0.000	0.000	0.000	0.000	0.000	0.000	0.000	0.000	0.000	0.000	0.000	0.000	0.000	0.000	0.000	0.000	0.000				0.000	
合計	0.014	0.014	0.016	0.016	0.027	0.046	0.071	0.082	0.067	0.044	0.032	0.022	0.011	0.011	0.015	0.014	0.009	0.009	0.003	0.003	0.003	0.007	0.008	0.012					0.556

※日測定数が20未満の日は、日平均値を表示しない。

表 2-1-3(6)　一酸化窒素調査結果（9 月）

測定期間　令和元年9月1日（日）～ 9月30日（月）
測定地点　事業実施区域（地点A）
測定項目　一酸化窒素（NO）　　単位 ppm

測定日時	1時	2時	3時	4時	5時	6時	7時	8時	9時	10時	11時	12時	13時	14時	15時	16時	17時	18時	19時	20時	21時	22時	23時	24時	数	平均値	最大値	最小値	合計
09/01（日）	0.000	保守中	0.001	0.001	0.001	0.000	0.001	0.001	0.001	0.001	0.001	0.000	0.000	0.000	0.000	0.000	0.000	0.000	0.000	0.000	0.000	0.000	0.000	0.001	23	0.000	0.001	0.000	0.009
09/02（月）	0.000	0.000	0.000	0.000	0.000	0.001	0.004	0.002	0.003	0.004	0.001	0.000	0.000	0.000	0.000	0.000	0.000	0.000	0.001	0.000	0.000	0.000	0.000	0.000	24	0.001	0.004	0.000	0.016
09/03（火）	0.000	0.000	0.001	0.001	0.000	0.001	0.002	0.004	0.004	0.002	0.001	0.000	0.000	0.000	0.000	0.000	0.000	0.000	0.000	0.000	0.000	0.000	0.000	0.001	24	0.001	0.004	0.000	0.017
09/04（水）	0.000	0.000	0.001	0.001	0.001	0.001	0.002	0.003	0.003	0.002	0.001	0.001	0.001	0.001	0.000	0.000	0.000	0.000	0.000	0.000	0.000	0.000	0.000	0.001	24	0.001	0.003	0.000	0.019
09/05（木）	0.000	0.000	0.000	0.000	0.000	0.001	0.001	0.004	0.004	0.004	0.001	0.002	0.001	0.001	0.001	0.001	0.001	0.000	0.000	0.000	0.000	0.000	0.000	0.000	24	0.001	0.004	0.000	0.022
09/06（金）	0.000	0.000	0.001	0.002	0.002	0.002	0.003	0.003	0.001	0.001	0.001	0.001	0.001	0.001	0.001	0.001	0.001	0.000	0.000	0.000	0.000	0.000	0.001	0.001	24	0.001	0.003	0.000	0.024
09/07（土）	0.001	0.001	0.001	0.001	0.001	0.002	0.011	0.006	0.004	0.001	0.000	0.001	0.000	0.000	0.000	0.001	0.002	0.001	0.000	0.000	0.000	0.000	0.000	0.000	24	0.001	0.011	0.000	0.034
09/08（日）	0.001	保守中	0.001	0.001	0.001	0.001	0.002	0.002	0.001	0.001	0.001	0.000	0.000	0.000	0.000	0.000	0.000	0.000	0.000	0.000	0.000	0.000	0.000	0.000	23	0.001	0.002	0.000	0.012
09/09（月）	0.001	0.000	0.000	0.000	0.000	0.001	0.002	0.003	0.001	0.001	0.000	0.000	0.000	0.000	0.000	0.001	0.000	0.000	0.000	0.000	0.000	0.000	0.001	0.000	24	0.000	0.003	0.000	0.011
09/10（火）	0.001	0.001	0.001	0.001	0.001	0.001	0.002	0.002	0.002	0.001	0.000	0.000	0.000	0.000	0.000	0.000	0.001	0.000	0.000	0.000	0.000	0.000	0.000	0.000	24	0.001	0.002	0.000	0.013
09/11（水）	0.000	0.001	0.001	0.001	0.001	0.001	0.004	0.005	0.002	0.001	0.001	0.000	0.000	0.000	0.000	0.000	0.001	0.000	0.000	0.000	0.000	0.000	0.000	0.000	23	0.001	0.005	0.000	0.020
09/12（木）	0.000	0.000	0.000	0.000	0.000	0.000	0.001	0.001	0.001	0.001	0.001	0.001	保守中	0.001	0.000	0.000	0.000	0.000	0.000	0.000	0.000	0.000	0.000	0.000	20	0.000	0.001	0.000	0.007
09/13（金）	0.001	0.001	0.001	0.000	0.001	0.000	0.001	0.001	0.001	0.002	0.003	保守中	保守中	0.001	0.001	0.001	0.001	0.000	0.000	0.000	0.000	0.000	0.001	0.001	24	0.001	0.003	0.000	0.022
09/14（土）	0.001	0.001	0.000	0.001	0.001	0.000	0.001	0.002	0.001	0.002	0.001	0.002	0.001	0.001	0.000	0.000	0.000	0.000	0.000	0.000	0.000	0.000	0.000	0.000	24	0.000	0.002	0.000	0.010
09/15（日）	0.000	保守中	0.001	0.001	0.001	0.000	0.001	0.001	0.001	0.001	0.000	0.000	0.000	0.000	0.000	0.000	0.000	0.000	0.000	0.000	0.000	0.000	0.000	0.000	23	0.000	0.001	0.000	0.007
09/16（月）	0.000	0.000	0.000	0.000	0.000	0.000	0.001	0.001	0.001	0.001	0.000	0.001	0.000	0.000	0.000	0.000	0.000	0.000	0.000	0.000	0.000	0.000	0.000	0.000	24	0.000	0.001	0.000	0.006
09/17（火）	0.000	0.000	0.000	0.000	0.001	0.000	0.001	0.001	0.001	0.001	0.001	0.000	0.000	0.000	0.000	0.000	0.001	0.000	0.000	0.000	0.000	0.000	0.000	0.000	24	0.000	0.001	0.000	0.007
09/18（水）	0.000	0.000	0.000	0.001	0.000	0.000	0.001	0.001	0.001	0.002	0.002	0.001	0.001	0.001	0.001	0.002	0.003	0.001	0.000	0.000	0.000	0.000	0.000	0.000	24	0.001	0.003	0.000	0.017
09/19（木）	0.000	0.000	0.000	0.000	0.000	0.000	0.001	0.001	0.001	0.001	0.001	0.001	0.001	0.000	0.000	0.000	0.001	0.000	0.000	0.000	0.000	0.000	0.000	0.000	24	0.000	0.001	0.000	0.008
09/20（金）	0.000	0.000	0.000	0.000	0.000	0.000	0.003	0.002	0.001	0.001	0.001	0.000	0.000	0.000	0.000	0.000	0.000	0.000	0.000	0.000	0.000	0.000	0.000	0.000	24	0.000	0.003	0.000	0.009
09/21（土）	0.001	0.001	0.000	0.000	0.000	0.000	0.001	0.001	0.001	0.000	0.001	0.000	0.000	0.000	0.000	0.000	0.000	0.000	0.000	0.000	0.001	0.000	0.000	0.000	24	0.000	0.001	0.000	0.007
09/22（日）	0.001	保守中	0.001	0.001	0.001	0.001	0.001	0.001	0.001	0.001	0.001	0.000	0.001	0.001	0.000	0.000	0.000	0.000	0.000	0.000	0.000	0.000	0.001	0.001	23	0.001	0.001	0.000	0.015
09/23（月）	0.000	0.000	0.000	0.000	0.000	0.000	0.000	0.000	0.001	0.001	0.001	0.001	0.001	0.000	0.001	0.000	0.000	0.000	0.000	0.000	0.000	0.001	0.000	0.000	24	0.000	0.001	0.000	0.007
09/24（火）	0.000	0.000	0.000	0.001	0.001	0.001	0.003	0.002	0.002	0.002	0.001	0.001	0.001	0.001	0.001	0.001	0.001	0.001	0.000	0.000	0.000	0.000	0.000	0.000	24	0.001	0.003	0.000	0.020
09/25（水）	0.001	0.000	0.001	0.000	0.000	0.000	0.002	0.002	0.001	0.001	0.001	0.001	0.000	0.000	0.001	0.000	0.000	0.000	0.000	0.000	0.000	0.000	0.000	0.000	24	0.001	0.002	0.000	0.013
09/26（木）	0.000	0.000	0.000	0.000	0.000	0.000	0.001	0.001	0.001	0.001	0.001	0.001	0.000	0.000	0.001	0.000	0.000	0.000	0.000	0.000	0.000	0.000	0.000	0.000	24	0.000	0.001	0.000	0.007
09/27（金）	0.000	0.000	0.000	0.000	0.000	0.001	0.001	0.001	0.001	0.001	0.001	0.001	0.001	0.001	0.001	0.001	0.000	0.000	0.000	0.000	0.000	0.000	0.000	0.000	24	0.000	0.001	0.000	0.010
09/28（土）	0.000	0.000	0.000	0.000	0.000	0.000	0.001	0.001	0.001	0.001	0.001	0.001	0.000	0.000	0.000	0.000	0.000	0.000	0.000	0.000	0.000	0.000	0.000	0.000	24	0.000	0.001	0.000	0.006
09/29（日）	0.000	保守中	0.000	0.000	0.000	0.000	0.001	0.001	0.001	0.001	0.000	0.000	0.000	0.000	0.000	0.000	0.000	0.000	0.000	0.000	0.000	0.000	0.000	0.000	23	0.000	0.001	0.000	0.004
09/30（月）	0.001	0.000	0.001	0.001	0.001	0.001	0.005	0.006	0.003	0.002	0.001	0.001	0.001	0.000	0.000	0.001	0.000	0.000	0.000	0.000	0.000	0.000	0.000	0.000	24	0.001	0.006	0.000	0.026
測定数	30	25	30	30	30	30	30	30	30	29	29	29	28	30	30	30	30	30	30	30	30	30	30	30	710				
平均値	0.000	0.000	0.000	0.001	0.001	0.001	0.002	0.002	0.002	0.001	0.001	0.000	0.000	0.000	0.000	0.000	0.000	0.000	0.000	0.000	0.000	0.000	0.000	0.000		0.001			
最大値	0.001	0.001	0.001	0.002	0.002	0.002	0.011	0.006	0.004	0.004	0.003	0.002	0.001	0.001	0.002	0.003	0.002	0.001	0.001	0.000	0.001	0.001	0.001	0.001			0.011		
最小値	0.000	0.000	0.000	0.000	0.000	0.000	0.000	0.000	0.000	0.000	0.000	0.000	0.000	0.000	0.000	0.000	0.000	0.000	0.000	0.000	0.000	0.000	0.000	0.000				0.000	
合計	0.010	0.006	0.013	0.015	0.015	0.020	0.061	0.062	0.049	0.040	0.025	0.014	0.011	0.010	0.013	0.014	0.011	0.002	0.001	0.000	0.001	0.001	0.005	0.006					0.405

※日測定数が20未満の日は、日平均値を表示しない。

表 2-1-3(7)　一酸化窒素調査結果（10 月）

測定期間　令和元年10月1日（火）～ 10月31日（木）
測定地点　事業実施区域（地点A）
測定項目　一酸化窒素（NO）
単位　ppm

測定日時	1時	2時	3時	4時	5時	6時	7時	8時	9時	10時	11時	12時	13時	14時	15時	16時	17時	18時	19時	20時	21時	22時	23時	24時	数	平均値	最大値	最小値	合計
10/01（火）	0.000	0.000	0.000	0.000	0.000	0.001	0.003	0.004	0.003	0.001	0.001	0.000	0.000	0.000	0.000	0.000	0.000	0.000	0.000	0.000	0.000	0.000	0.000	0.000	24	0.001	0.004	0.000	0.013
10/02（水）	0.000	0.000	0.000	0.000	0.000	0.000	0.000	0.001	0.001	0.002	0.002	0.001	0.000	0.000	0.000	0.001	0.001	0.000	0.000	0.001	0.001	0.000	0.000	0.001	24	0.001	0.002	0.000	0.015
10/03（木）	0.000	0.000	0.000	0.000	0.000	0.000	0.000	0.000	0.001	0.001	0.001	0.001	0.001	0.000	0.000	0.000	0.000	0.000	0.000	0.000	0.000	0.000	0.000	0.000	24	0.000	0.001	0.000	0.006
10/04（金）	0.000	0.000	0.000	0.000	0.000	0.000	0.000	0.001	0.002	0.001	0.001	0.001	0.001	0.000	0.001	0.001	0.000	0.000	0.000	0.000	0.000	0.000	0.000	0.000	24	0.001	0.002	0.000	0.012
10/05（土）	0.000	0.000	0.000	0.000	0.001	0.000	0.000	0.003	0.001	0.001	0.001	0.001	0.001	0.000	0.000	0.001	0.000	0.000	0.000	0.000	0.000	0.000	0.000	0.000	24	0.001	0.003	0.000	0.013
10/06（日）	0.000	保守中	0.001	0.001	0.000	0.000	0.001	0.001	0.000	0.000	0.001	0.000	0.001	0.000	0.000	0.000	0.000	0.000	0.000	0.000	0.000	0.000	0.000	0.000	23	0.000	0.001	0.000	0.006
10/07（月）	0.000	0.000	0.001	0.001	0.000	0.001	0.001	0.001	0.002	0.002	0.001	0.001	0.000	0.000	0.001	0.001	0.000	0.000	0.000	0.000	0.000	0.000	0.000	0.000	24	0.001	0.002	0.000	0.013
10/08（火）	0.000	0.000	0.000	0.000	0.001	0.001	0.001	0.001	0.002	0.002	0.002	0.003	0.002	0.003	0.002	0.002	0.001	0.001	0.000	0.000	0.000	0.000	0.000	0.000	24	0.001	0.003	0.000	0.026
10/09（水）	0.000	0.000	0.000	0.000	0.000	0.000	0.001	0.001	0.001	0.001	0.001	0.001	0.001	0.001	0.001	0.001	0.001	0.000	0.000	0.000	0.000	0.001	0.000	0.001	24	0.001	0.001	0.000	0.013
10/10（木）	0.000	0.000	0.000	0.000	0.000	0.000	0.003	0.004	0.003	0.002	0.001	0.001	0.001	0.000	0.000	0.000	0.000	0.000	0.000	0.000	0.000	0.000	0.000	0.000	24	0.001	0.004	0.000	0.015
10/11（金）	0.000	0.000	0.000	0.000	0.000	0.001	0.002	0.003	0.002	0.001	0.000	0.001	0.001	0.000	0.001	0.001	0.001	0.000	0.000	0.001	0.001	0.001	0.001	0.001	24	0.001	0.003	0.000	0.021
10/12（土）	0.000	0.000	0.000	0.000	0.000	0.000	0.000	0.000	0.000	0.000	0.000	0.000	0.000	0.000	0.000	0.000	0.000	0.000	0.000	0.000	0.000	0.000	0.000	0.000	24	0.000	0.000	0.000	0.000
10/13（日）	0.000	保守中	0.000	0.000	0.000	0.000	0.000	0.000	0.001	0.000	0.000	0.000	0.000	0.000	0.000	0.000	0.000	0.000	0.000	0.000	0.000	0.000	0.000	0.000	23	0.000	0.001	0.000	0.002
10/14（月）	0.000	0.000	0.000	0.000	0.000	0.000	0.000	0.001	0.002	0.002	0.001	0.002	0.002	0.001	0.001	0.000	0.000	0.000	0.000	0.000	0.000	0.000	0.000	0.000	24	0.001	0.002	0.000	0.012
10/15（火）	0.000	0.000	0.000	0.000	0.000	0.000	0.001	0.001	0.001	0.001	0.000	0.001	0.000	0.000	0.000	0.001	0.000	0.000	0.000	0.000	0.000	0.000	0.000	0.000	24	0.000	0.001	0.000	0.006
10/16（水）	0.000	0.000	0.000	0.000	0.000	0.000	0.000	0.001	0.001	0.002	0.001	0.001	0.001	0.000	0.000	0.001	0.000	0.000	0.000	0.000	0.000	0.000	0.000	0.000	24	0.000	0.001	0.000	0.016
10/17（木）	0.000	0.000	0.000	0.000	0.000	0.001	0.000	0.000	0.000	0.000	0.000	0.000	0.000	0.000	0.000	0.000	0.000	0.000	0.000	0.000	0.000	0.000	0.000	0.000	24	0.000	0.001	0.000	0.020
10/18（金）	0.001	0.000	0.000	0.000	0.001	0.001	0.003	0.007	0.005	0.005	0.003	0.003	0.002	0.001	0.001	0.001	0.001	0.001	0.001	0.000	0.000	0.000	0.000	0.000	24	0.002	0.007	0.000	0.038
10/19（土）	0.000	0.000	0.000	0.000	0.000	0.000	0.000	0.001	0.001	0.002	0.002	0.001	0.001	0.000	0.000	0.001	0.000	0.000	0.000	0.000	0.001	0.001	0.001	0.001	24	0.001	0.002	0.000	0.013
10/20（日）	0.000	保守中	0.001	0.000	0.000	0.000	0.000	0.001	0.001	0.000	0.001	0.000	0.000	0.000	0.000	0.000	0.000	0.000	0.000	0.000	0.000	0.000	0.000	0.000	23	0.000	0.001	0.000	0.004
10/21（月）	0.000	0.000	0.000	0.000	0.000	0.000	0.002	0.004	0.003	0.003	0.003	0.003	0.001	0.001	0.001	0.002	0.001	0.002	0.001	0.003	0.001	0.000	0.000	0.000	24	0.001	0.004	0.000	0.031
10/22（火）	0.000	0.000	0.000	0.000	0.000	0.000	0.000	0.000	0.001	0.001	0.001	0.001	0.001	0.000	0.000	0.000	0.000	0.000	0.000	0.000	0.000	0.000	0.000	0.000	24	0.000	0.001	0.000	0.005
10/23（水）	0.000	0.000	0.000	0.000	0.000	0.001	0.000	0.003	0.005	0.003	0.003	0.002	0.001	0.000	0.000	0.000	0.000	0.000	0.000	0.000	0.000	0.000	0.000	0.000	24	0.000	0.001	0.000	0.020
10/24（木）	0.000	0.000	0.000	0.000	0.001	0.000	0.000	0.000	0.001	0.003	0.001	0.001	0.001	0.002	0.002	0.001	0.001	0.001	0.001	0.000	0.000	0.000	0.000	0.000	24	0.001	0.003	0.000	0.017
10/25（金）	0.000	0.000	0.000	0.000	0.000	0.000	0.000	0.000	0.000	0.000	0.000	0.000	0.001	0.002	0.001	0.001	0.001	0.000	0.000	0.001	0.000	0.000	0.001	0.000	24	0.000	0.002	0.000	0.008
10/26（土）	0.000	0.000	0.000	0.000	0.000	0.000	0.001	0.002	0.002	0.002	0.001	0.001	0.001	0.000	0.000	0.000	0.001	0.000	0.000	0.000	0.002	0.001	0.000	0.000	24	0.001	0.002	0.000	0.014
10/27（日）	0.000	保守中	0.000	0.000	0.000	0.000	0.000	0.001	0.001	0.002	0.001	0.001	0.000	0.000	0.000	0.000	0.000	0.000	0.000	0.000	0.000	0.000	0.000	0.000	23	0.000	0.002	0.000	0.006
10/28（月）	0.000	0.000	0.000	0.000	0.000	0.001	0.002	0.006	0.003	0.001	0.001	0.001	0.000	0.001	0.000	0.000	0.000	0.000	0.000	0.000	0.000	0.000	0.000	0.000	24	0.001	0.006	0.000	0.016
10/29（火）	0.000	0.000	0.000	0.000	0.000	0.001	0.002	0.001	0.001	0.002	0.003	0.006	0.002	0.002	0.001	0.001	0.000	0.000	0.000	0.001	0.002	0.001	0.001	0.000	24	0.001	0.006	0.000	0.028
10/30（水）	0.001	0.001	0.001	0.000	0.000	0.000	0.001	0.004	0.006	0.006	0.003	0.002	0.001	0.000	0.000	0.000	0.000	0.000	0.000	0.000	0.000	0.000	0.000	0.001	24	0.001	0.006	0.000	0.027
10/31（木）	0.001	0.001	0.001	0.001	0.001	0.001	0.007	0.017	0.003	0.002	0.002	0.001	0.000	0.000	0.000	0.000	0.000	0.000	0.000	0.000	0.000	0.000	0.000	0.001	24	0.002	0.017	0.000	0.039
測定数	31	27	31	31	31	31	31	31	31	31	31	31	31	31	31	31	31	31	31	31	31	31	31	31	740				
平均値	0.000	0.000	0.000	0.000	0.000	0.000	0.001	0.003	0.002	0.002	0.001	0.001	0.001	0.000	0.001	0.000	0.000	0.000	0.000	0.000	0.000	0.000	0.000	0.000		0.001			
最大値	0.001	0.001	0.001	0.001	0.001	0.001	0.007	0.017	0.006	0.006	0.003	0.006	0.003	0.002	0.002	0.002	0.001	0.002	0.001	0.003	0.002	0.001	0.001	0.001			0.017		
最小値	0.000	0.000	0.000	0.000	0.000	0.000	0.000	0.000	0.000	0.000	0.000	0.000	0.000	0.000	0.000	0.000	0.000	0.000	0.000	0.000	0.000	0.000	0.000	0.000				0.000	
合計	0.003	0.002	0.005	0.004	0.007	0.010	0.046	0.083	0.056	0.053	0.042	0.037	0.026	0.018	0.015	0.017	0.009	0.005	0.004	0.009	0.007	0.005	0.005	0.007					0.475

※日測定数が20未満の日は、日平均値を表示しない。

表 2-1-3(8)　一酸化窒素調査結果（11 月）

測定期間　令和元年11月1日（金）～ 11月30日（土）
測定地点　事業実施区域（地点A）
測定項目　一酸化窒素（NO）　　単位 ppm

測定日時	1時	2時	3時	4時	5時	6時	7時	8時	9時	10時	11時	12時	13時	14時	15時	16時	17時	18時	19時	20時	21時	22時	23時	24時	数	平均値	最大値	最小値	合計
11/01（金）	0.000	0.000	0.000	0.001	0.000	0.000	0.002	0.003	0.003	0.003	0.002	0.001	0.001	0.000	0.000	0.000	0.000	0.000	0.000	0.000	0.000	0.000	0.000	0.000	24	0.001	0.003	0.000	0.016
11/02（土）	0.000	0.000	0.000	0.000	0.000	0.000	0.000	0.002	0.001	0.001	0.001	0.001	0.001	0.000	0.000	0.000	0.000	0.000	0.000	0.000	0.000	0.000	0.000	0.001	24	0.000	0.002	0.000	0.008
11/03（日）	0.000	保守中	0.000	0.000	0.000	0.000	0.001	0.001	0.001	0.000	0.000	0.000	0.000	0.000	0.000	0.000	0.000	0.000	0.000	0.000	0.000	0.000	0.000	0.000	23	0.000	0.001	0.000	0.004
11/04（月）	0.000	0.000	0.000	0.000	0.000	0.000	0.000	0.001	0.001	0.000	0.000	0.000	0.000	0.000	0.000	0.000	0.000	0.000	0.000	0.000	0.000	0.000	0.000	0.000	24	0.000	0.001	0.000	0.002
11/05（火）	0.000	0.000	0.000	0.000	0.000	0.000	0.001	0.005	0.007	0.001	0.002	0.001	0.001	0.001	0.001	0.001	0.000	0.000	0.000	0.000	0.001	0.000	0.000	0.001	24	0.001	0.007	0.000	0.023
11/06（水）	0.000	0.000	0.000	0.001	0.005	0.003	0.006	0.013	0.005	0.003	0.001	0.001	0.001	0.001	0.000	0.001	0.000	0.000	0.000	0.000	0.000	0.000	0.000	0.000	24	0.002	0.013	0.000	0.041
11/07（木）	0.000	0.000	0.000	0.000	0.001	0.001	0.001	0.004	0.004	0.006	0.002	0.001	0.001	0.000	0.000	0.000	0.000	0.000	0.000	0.000	0.001	0.000	0.000	0.000	24	0.001	0.006	0.000	0.022
11/08（金）	0.000	0.000	0.000	0.000	0.000	0.000	0.000	0.001	0.001	0.001	0.001	0.001	0.001	0.001	0.000	0.001	0.000	0.000	0.000	0.000	0.000	0.000	0.000	0.000	24	0.000	0.001	0.000	0.008
11/09（土）	0.000	0.000	0.000	0.000	0.000	0.000	0.002	0.005	0.004	0.002	0.001	0.001	0.000	0.000	0.001	0.000	0.000	0.000	0.000	0.000	0.000	0.000	0.000	0.000	24	0.001	0.005	0.000	0.017
11/10（日）	0.000	保守中	0.000	0.000	0.000	0.000	0.000	0.000	0.001	0.000	0.000	0.000	0.000	0.000	0.000	0.000	0.000	0.000	0.000	0.000	0.000	0.000	0.000	0.001	23	0.000	0.001	0.000	0.002
11/11（月）	0.000	0.000	0.000	0.000	0.000	0.000	0.003	0.005	0.007	0.006	0.006	0.004	0.002	0.003	0.002	0.001	0.000	0.000	0.000	0.002	0.001	0.000	0.000	0.000	24	0.002	0.007	0.000	0.043
11/12（火）	0.000	0.003	0.001	0.000	0.004	0.001	0.004	0.009	0.006	0.003	0.001	0.001	0.001	0.000	0.001	0.000	0.001	0.000	0.000	0.000	0.000	0.000	0.000	0.000	24	0.002	0.009	0.000	0.037
11/13（水）	0.000	0.000	0.000	0.001	0.000	0.000	0.001	0.011	0.005	0.003	0.003	0.003	0.002	0.003	0.004	0.002	0.001	0.000	0.001	0.000	0.000	0.000	0.000	0.000	24	0.002	0.011	0.000	0.040
11/14（木）	0.000	0.000	0.000	0.000	0.001	0.000	0.002	0.006	0.004	0.003	0.001	0.001	0.001	0.001	0.001	0.000	0.000	0.000	0.000	0.000	0.000	0.000	0.000	0.000	24	0.001	0.006	0.000	0.021
11/15（金）	0.000	0.000	0.000	0.000	0.000	0.000	0.001	0.003	0.003	0.003	0.001	0.001	0.001	0.001	0.001	0.001	0.000	0.000	0.000	0.000	0.000	0.000	0.000	0.000	24	0.001	0.003	0.000	0.017
11/16（土）	0.000	0.000	0.000	0.001	0.003	0.002	0.003	0.013	0.008	0.005	0.005	0.002	0.001	0.001	0.001	0.000	0.000	0.000	0.000	0.000	0.000	0.000	0.000	0.000	24	0.002	0.013	0.000	0.045
11/17（日）	0.000	保守中	0.000	0.000	0.000	0.000	0.000	0.001	0.001	0.000	0.000	0.000	0.000	0.000	0.000	0.000	0.000	0.000	0.000	0.000	0.000	0.000	0.000	0.000	23	0.000	0.001	0.000	0.002
11/18（月）	0.000	0.000	0.000	0.000	0.000	0.000	0.000	0.002	0.004	0.003	0.006	0.001	0.001	0.000	0.000	0.000	0.000	0.000	0.000	0.000	0.000	0.000	0.000	0.000	24	0.001	0.006	0.000	0.017
11/19（火）	0.000	0.000	0.000	0.000	0.000	0.000	0.000	0.000	0.000	0.000	0.001	0.000	0.001	0.000	0.000	0.001	0.000	0.000	0.000	0.000	0.000	0.000	0.000	0.000	24	0.000	0.005	0.000	0.008
11/20（水）	0.000	0.000	0.000	0.000	0.000	0.000	0.000	0.000	0.000	0.000	0.000	0.001	0.001	0.000	0.000	0.000	0.000	0.000	0.000	0.000	0.000	0.000	0.000	0.000	24	0.000	0.005	0.000	0.020
11/21（木）	0.000	0.005	0.007	0.009	0.005	0.001	0.007	0.010	0.007	0.002	0.001	0.001	0.000	0.000	0.000	0.000	0.000	0.000	0.019	0.001	0.003	0.003	0.000	0.000	24	0.003	0.019	0.000	0.081
11/22（金）	0.009	0.000	0.001	0.005	0.001	0.006	0.006	0.011	0.008	0.007	0.006	0.005	0.004	0.002	0.006	0.004	0.011	0.011	0.014	0.012	0.019	0.019	0.014	0.016	24	0.008	0.019	0.000	0.197
11/23（土）	0.020	0.023	0.020	0.034	0.015	0.011	0.032	0.021	0.015	0.005	0.002	0.001	0.000	0.000	0.001	0.000	0.000	0.008	0.001	0.000	0.012	0.011	0.000	0.002	24	0.010	0.034	0.000	0.234
11/24（日）	0.002	0.000	0.000	0.012	0.000	0.000	0.001	0.000	0.001	0.001	0.000	0.001	0.000	0.000	0.000	0.000	0.001	0.000	0.000	0.002	0.000	0.000	0.000	0.000	24	0.001	0.012	0.000	0.022
11/25（月）	0.001	0.003	0.003	0.001	0.002	0.003	0.006	0.011	0.012	0.005	0.003	0.003	0.001	0.001	0.001	0.000	0.000	0.000	0.000	0.000	0.000	0.000	0.000	0.000	24	0.002	0.012	0.000	0.056
11/26（火）	0.000	0.000	0.000	0.000	0.000	0.000	0.001	0.004	0.005	0.004	0.002	0.002	0.002	0.001	0.001	0.001	0.000	0.000	0.000	0.000	0.002	0.000	0.000	0.001	24	0.001	0.005	0.000	0.026
11/27（水）	0.000	0.001	0.002	0.000	0.001	0.001	0.003	0.003	0.002	0.002	0.003	0.003	0.003	0.002	0.001	0.001	0.001	0.003	0.003	0.001	0.000	0.000	0.000	0.000	24	0.002	0.003	0.000	0.036
11/28（木）	0.000	0.000	0.000	0.000	0.000	0.000	0.000	0.001	0.002	0.001	0.001	0.000	0.000	0.001	0.001	0.000	0.000	0.000	0.000	0.000	0.000	0.000	0.000	0.000	24	0.000	0.001	0.000	0.005
11/29（金）	0.000	0.000	0.000	0.000	0.000	0.000	0.001	0.002	0.002	0.001	0.001	0.000	0.000	0.001	0.001	0.000	0.000	0.000	0.000	0.000	0.000	0.000	0.000	0.000	24	0.000	0.002	0.000	0.009
11/30（土）	0.000	0.000	0.002	0.001	0.000	0.000	0.000	0.002	0.003	0.001	0.000	0.000	0.000	0.000	0.000	0.000	0.000	0.000	0.000	0.000	0.000	0.000	0.000	0.000	24	0.000	0.003	0.000	0.009
測定数	30	27	30	30	30	30	30	30	30	30	30	30	30	30	30	30	30	30	30	30	30	30	30	30	717				
平均値	0.001	0.001	0.001	0.002	0.001	0.001	0.003	0.005	0.004	0.003	0.002	0.001	0.001	0.000	0.001	0.000	0.001	0.000	0.001	0.001	0.001	0.001	0.001	0.001		0.001			
最大値	0.020	0.023	0.020	0.034	0.015	0.011	0.032	0.021	0.015	0.007	0.006	0.005	0.004	0.003	0.004	0.004	0.011	0.011	0.019	0.012	0.019	0.019	0.014	0.016			0.034		
最小値	0.000	0.000	0.000	0.000	0.000	0.000	0.000	0.000	0.000	0.000	0.000	0.000	0.000	0.000	0.000	0.000	0.000	0.000	0.000	0.000	0.000	0.000	0.000	0.000				0.000	
合計	0.032	0.035	0.036	0.066	0.038	0.030	0.094	0.154	0.122	0.075	0.053	0.038	0.027	0.022	0.026	0.013	0.015	0.022	0.038	0.018	0.039	0.035	0.019	0.021					1.068

※日測定数が20未満の日は、日平均値を表示しない。

表 2-1-3(9)　一酸化窒素調査結果（12 月）

測定期間　令和元年12月1日（日）～ 12月31日（火）
測定地点　事業実施区域（地点A）
測定項目　一酸化窒素（NO）
単位　ppm

測定日時	1時	2時	3時	4時	5時	6時	7時	8時	9時	10時	11時	12時	13時	14時	15時	16時	17時	18時	19時	20時	21時	22時	23時	24時	数	平均値	最大値	最小値	合計
12/01（日）	0.000	保守中	0.000	0.000	0.000	0.000	0.000	0.002	0.004	0.004	0.003	0.003	0.001	0.001	0.000	0.000	0.000	0.000	0.000	0.000	0.000	0.000	0.000	0.000	23	0.001	0.004	0.000	0.018
12/02（月）	0.000	0.000	0.000	0.000	0.000	0.000	0.001	0.004	0.009	0.015	0.012	0.005	0.006	0.005	0.005	0.009	0.005	0.000	0.000	0.000	0.000	0.000	0.000	0.000	24	0.003	0.015	0.000	0.071
12/03（火）	0.000	0.000	0.000	0.000	0.000	0.000	0.001	0.006	0.004	0.002	0.001	0.000	0.001	0.000	0.001	0.001	0.000	0.000	0.000	0.000	0.000	0.000	0.000	0.000	24	0.001	0.006	0.000	0.017
12/04（水）	0.000	0.000	0.000	0.000	0.001	0.001	0.006	0.009	0.010	0.011	0.003	0.003	0.001	0.001	0.001	0.000	0.000	0.000	0.000	0.000	0.000	0.001	0.000	0.000	24	0.002	0.011	0.000	0.049
12/05（木）	0.000	0.000	0.000	0.001	0.002	0.005	0.007	0.015	0.012	0.006	0.004	0.002	0.001	0.001	0.001	0.000	0.000	0.000	0.000	0.000	0.000	0.000	0.000	0.000	24	0.003	0.015	0.000	0.062
12/06（金）	0.000	0.000	0.000	0.000	0.001	0.001	0.001	0.008	0.006	0.004	0.003	0.001	0.001	0.001	0.000	0.000	0.000	0.000	0.000	0.000	0.000	0.001	0.000	0.000	24	0.001	0.008	0.000	0.034
12/07（土）	0.000	0.000	0.000	0.000	0.000	0.000	0.000	0.003	0.006	0.005	0.003	0.002	0.001	0.001	0.001	0.000	0.001	0.000	0.000	0.001	0.000	0.003	0.002	0.000	24	0.001	0.006	0.000	0.029
12/08（日）	0.000	保守中	0.000	0.000	0.000	0.000	0.001	0.003	0.003	0.001	0.000	0.000	0.000	0.000	0.000	0.000	0.000	0.000	0.000	0.000	0.000	0.000	0.000	0.000	23	0.000	0.003	0.000	0.008
12/09（月）	0.000	0.000	0.000	0.000	0.000	0.001	0.004	0.005	0.013	0.007	0.005	0.003	0.002	0.001	0.001	0.001	0.000	0.000	0.001	0.000	0.001	0.001	0.001	0.000	24	0.002	0.013	0.000	0.048
12/10（火）	0.005	0.006	0.006	0.009	0.007	0.010	0.009	0.018	0.023	0.010	0.004	0.003	0.001	0.001	0.001	0.001	0.000	0.003	0.000	0.000	0.000	0.001	0.000	0.000	24	0.005	0.023	0.000	0.115
12/11（水）	0.001	0.003	0.001	0.003	0.004	0.003	0.008	0.029	0.014	0.005	0.005	0.003	0.002	保守中	0.001	0.003	0.003	0.003	0.000	0.005	0.010	0.013	0.012	0.009	22	0.006	0.029	0.000	0.139
12/12（木）	0.004	0.006	0.007	0.009	0.015	0.017	0.017	0.024	保守中	0.017	0.001	0.000	0.000	保守中	0.001	0.001	0.000	0.000	0.000	0.000	0.000	0.000	0.000	0.000	23	0.005	0.024	0.000	0.119
12/13（金）	0.000	0.000	0.000	0.001	0.000	0.004	0.004	0.002	保守中	保守中	0.001	0.001	0.001	0.001	0.001	0.001	0.000	0.000	0.000	0.000	0.001	0.000	0.001	0.001	22	0.001	0.004	0.000	0.020
12/14（土）	0.001	0.001	0.000	0.000	0.000	0.000	0.002	0.009	0.008	0.005	0.003	0.005	0.002	0.001	0.001	0.001	0.000	0.000	0.000	0.000	0.000	0.000	0.000	0.000	24	0.002	0.009	0.000	0.042
12/15（日）	0.000	保守中	0.000	0.000	0.000	0.000	0.000	0.000	0.001	0.002	0.001	0.000	0.000	0.000	0.000	0.000	0.000	0.000	0.000	0.000	0.000	0.000	0.000	0.000	23	0.000	0.002	0.000	0.004
12/16（月）	0.000	0.000	0.000	0.000	0.000	0.000	0.000	0.000	0.010	0.008	0.006	0.004	0.004	0.006	0.003	0.001	0.000	0.008	0.000	0.002	0.000	0.000	0.000	0.000	24	0.000	0.003	0.000	0.007
12/17（火）	0.000	0.000	0.000	0.000	0.000	0.000	0.000	0.000	0.001	0.000	0.000	0.000	0.000	0.000	0.000	0.000	0.000	0.000	0.000	0.000	0.000	0.000	0.000	0.000	24	0.000	0.000	0.000	0.000
12/18（水）	0.004	0.002	0.001	0.003	0.007	0.007	0.021	0.018	0.015	0.011	0.007	0.007	0.005	0.002	0.000	0.001	0.000	0.000	0.000	0.000	0.000	0.000	0.000	0.000	24	0.004	0.021	0.000	0.104
12/19（木）	0.000	0.000	0.000	0.002	0.000	0.002	0.008	0.025	0.022	0.004	0.003	0.001	0.002	0.001	0.001	0.001	0.000	0.000	0.000	0.002	0.001	0.005	0.002	0.004	24	0.004	0.025	0.000	0.089
12/20（金）	0.000	0.001	0.000	0.005	0.001	0.004	0.010	0.014	0.021	0.008	0.002	0.001	0.001	0.001	0.001	0.001	0.001	0.000	0.000	0.000	0.000	0.000	0.000	0.000	24	0.003	0.021	0.000	0.072
12/21（土）	0.000	0.000	0.000	0.000	0.000	0.000	0.001	0.003	0.004	0.009	0.003	0.002	0.002	0.001	0.001	0.000	0.000	0.000	0.000	0.000	0.000	0.000	0.000	0.000	24	0.001	0.009	0.000	0.026
12/22（日）	0.000	保守中	0.000	0.000	0.000	0.001	0.000	0.001	0.002	0.003	0.001	0.001	0.000	0.000	0.000	0.000	0.000	0.000	0.000	0.000	0.000	0.000	0.000	0.000	23	0.000	0.003	0.000	0.009
12/23（月）	0.000	0.000	0.000	0.000	0.000	0.000	0.000	0.014	0.008	0.006	0.002	0.003	0.002	0.001	0.002	0.001	0.000	0.000	0.000	0.000	0.000	0.000	0.000	0.000	24	0.002	0.014	0.000	0.039
12/24（火）	0.000	0.000	0.000	0.000	0.000	0.000	0.000	0.017	0.004	0.002	0.001	0.001	0.000	0.000	0.000	0.000	0.000	0.000	0.000	0.000	0.000	0.000	0.000	0.000	24	0.001	0.017	0.000	0.026
12/25（水）	0.000	0.000	0.000	0.000	0.000	0.000	0.002	0.011	0.006	0.007	0.007	0.004	0.002	0.001	0.001	0.000	0.000	0.002	0.000	0.000	0.000	0.000	0.003	0.004	24	0.002	0.011	0.000	0.050
12/26（木）	0.000	0.000	0.001	0.000	0.000	0.001	0.007	0.008	0.017	0.011	0.006	0.005	0.003	0.002	0.002	0.001	0.002	0.000	0.000	0.000	0.000	0.000	0.000	0.000	24	0.003	0.017	0.000	0.066
12/27（金）	0.000	0.000	0.000	0.000	0.000	0.001	0.001	0.000	0.001	0.001	0.001	0.000	0.000	0.000	0.001	0.000	0.000	0.000	0.000	0.000	0.000	0.000	0.000	0.000	24	0.000	0.001	0.000	0.006
12/28（土）	0.000	0.000	0.000	0.000	0.000	0.000	0.000	0.000	0.001	0.001	0.000	0.001	0.001	0.001	0.001	0.000	0.001	0.000	0.000	0.000	0.000	0.000	0.000	0.000	24	0.000	0.001	0.000	0.007
12/29（日）	0.000	保守中	0.000	0.000	0.000	0.000	0.000	0.001	0.002	0.002	0.001	0.001	0.001	0.001	0.000	0.000	0.000	0.000	0.000	0.000	0.000	0.000	0.000	0.000	23	0.000	0.002	0.000	0.009
12/30（月）	0.000	0.000	0.000	0.000	0.000	0.000	0.000	0.000	0.000	0.001	0.001	0.001	0.000	0.000	0.000	0.000	0.000	0.000	0.001	0.000	0.000	0.000	0.000	0.000	24	0.000	0.001	0.000	0.004
12/31（火）	0.000	0.000	0.000	0.000	0.000	0.000	0.001	0.001	0.003	0.001	0.000	0.000	0.000	0.000	0.000	0.000	0.000	0.000	0.000	0.000	0.000	0.000	0.000	0.000	24	0.000	0.003	0.000	0.006
測定数	31	26	31	31	31	31	31	31	29	30	31	31	31	30	31	31	31	31	31	31	31	31	31	31	734				
平均値	0.000	0.001	0.001	0.001	0.001	0.002	0.004	0.009	0.008	0.006	0.003	0.002	0.001	0.001	0.001	0.001	0.000	0.000	0.000	0.001	0.001	0.001	0.001	0.001		0.002			
最大値	0.005	0.006	0.007	0.009	0.015	0.017	0.021	0.029	0.023	0.017	0.012	0.008	0.006	0.006	0.009	0.005	0.008	0.008	0.015	0.018	0.011	0.013	0.012	0.009			0.029		
最小値	0.000	0.000	0.000	0.000	0.000	0.000	0.000	0.000	0.000	0.001	0.000	0.000	0.000	0.000	0.000	0.000	0.000	0.000	0.000	0.000	0.000	0.000	0.000	0.000				0.000	
合計	0.015	0.019	0.017	0.038	0.041	0.060	0.126	0.270	0.232	0.176	0.097	0.069	0.046	0.032	0.035	0.024	0.015	0.012	0.021	0.028	0.031	0.033	0.029	0.024					1.490

※日測定数が20未満の日は、日平均値を表示しない。

表 2-1-3(10)　一酸化窒素調査結果（1 月）

測定期間　令和2年1月1日（水）～ 1月31日（金）
測定地点　事業実施区域（地点A）
測定項目　一酸化窒素（NO）
単位　ppm

測定日時	1時	2時	3時	4時	5時	6時	7時	8時	9時	10時	11時	12時	13時	14時	15時	16時	17時	18時	19時	20時	21時	22時	23時	24時	数	平均値	最大値	最小値	合計
01/01（水）	0.000	0.000	0.000	0.000	0.000	0.000	0.000	0.000	0.000	0.001	0.000	0.000	0.000	0.000	0.000	0.000	0.000	0.000	0.000	0.000	0.000	0.000	0.000	0.000	24	0.000	0.001	0.000	0.001
01/02（木）	0.000	0.000	0.000	0.000	0.000	0.000	0.000	0.000	0.001	0.004	0.004	0.002	0.001	0.000	0.000	0.000	0.000	0.000	0.000	0.000	0.000	0.000	0.000	0.000	24	0.001	0.004	0.000	0.012
01/03（金）	0.000	0.000	0.000	0.000	0.000	0.000	0.000	0.000	0.001	0.002	0.003	0.001	0.000	0.001	0.000	0.000	0.000	0.000	0.000	0.000	0.000	0.000	0.000	0.000	24	0.000	0.003	0.000	0.009
01/04（土）	0.000	0.000	0.000	0.000	0.000	0.001	0.000	0.000	0.001	0.003	0.001	0.001	0.000	0.000	0.000	0.000	0.000	0.000	0.000	0.000	0.000	0.000	0.000	0.000	24	0.000	0.003	0.000	0.010
01/05（日）	0.000	保守中	0.000	0.000	0.000	0.000	0.000	0.000	0.000	0.000	0.000	0.000	0.000	0.000	0.000	0.000	0.000	0.000	0.000	0.000	0.000	0.000	0.000	0.000	23	0.000	0.000	0.000	0.000
01/06（月）	0.000	0.000	0.000	0.000	0.000	0.000	0.001	0.006	0.002	0.001	0.001	0.001	0.002	0.001	0.001	0.001	0.001	0.000	0.000	0.000	0.000	0.000	0.000	0.000	24	0.001	0.006	0.000	0.018
01/07（火）	0.000	0.001	0.002	0.000	0.000	0.001	0.001	0.004	0.003	0.002	0.006	0.005	0.003	0.003	0.003	0.003	0.002	0.001	0.001	0.001	0.000	0.000	0.000	0.000	24	0.002	0.006	0.000	0.042
01/08（水）	0.000	0.001	0.000	0.000	0.000	0.001	0.002	0.002	0.006	0.010	0.014	0.008	0.003	0.001	0.001	0.001	0.000	0.000	0.000	0.000	0.000	0.000	0.000	0.000	24	0.002	0.014	0.000	0.050
01/09（木）	0.000	0.000	0.001	0.000	0.000	0.000	0.000	0.001	0.001	0.001	0.001	0.001	0.001	0.001	0.001	0.001	0.000	0.000	0.000	0.000	0.000	0.000	0.000	0.000	24	0.000	0.001	0.000	0.010
01/10（金）	0.000	0.000	0.000	0.000	0.000	0.000	0.001	0.006	0.009	0.004	0.003	保守中	0.001	0.000	0.001	0.001	0.000	0.000	0.000	0.000	0.000	0.000	0.000	0.000	23	0.001	0.009	0.000	0.026
01/11（土）	0.000	0.000	0.000	0.000	0.001	0.002	0.001	0.003	0.005	0.009	0.006	0.003	0.001	0.001	0.001	0.001	0.000	0.000	0.000	0.000	0.000	0.000	0.000	0.000	24	0.001	0.009	0.000	0.034
01/12（日）	0.000	保守中	0.000	0.000	0.000	0.000	0.000	0.002	0.002	0.003	0.004	0.002	0.001	0.000	0.000	0.000	0.000	0.000	0.000	0.000	0.000	0.000	0.000	0.000	23	0.001	0.004	0.000	0.014
01/13（月）	0.000	0.001	0.001	0.001	0.001	0.001	0.001	0.004	0.001	0.001	0.001	0.001	0.001	0.001	0.000	0.000	0.000	0.000	0.000	0.000	0.000	0.000	0.000	0.000	24	0.001	0.004	0.000	0.016
01/14（火）	0.000	0.001	0.000	0.000	0.001	0.001	0.001	0.003	0.010	0.006	0.003	0.002	0.001	0.001	0.001	0.001	0.000	0.000	0.000	0.000	0.000	0.000	0.000	0.000	24	0.001	0.010	0.000	0.032
01/15（水）	0.000	0.000	0.000	0.000	0.000	0.001	0.002	0.012	0.015	0.006	0.007	0.003	0.002	0.001	0.001	0.001	0.000	0.000	0.000	0.000	0.000	0.000	0.000	0.001	24	0.002	0.015	0.000	0.052
01/16（木）	0.000	0.001	0.000	0.000	0.000	0.000	0.003	0.037	0.022	0.013	0.008	0.004	0.002	0.001	0.001	0.001	0.001	0.000	0.001	0.000	0.000	0.002	0.001	0.000	24	0.006	0.037	0.000	0.096
01/17（金）	0.000	0.001	0.000	0.000	0.001	0.000	0.007	0.025	0.016	0.007	0.003	0.005	0.002	0.001	0.001	0.001	0.002	0.001	0.011	0.008	0.019	0.007	0.000	0.000	24	0.006	0.025	0.000	0.138
01/18（土）	0.000	0.000	0.000	0.000	0.000	0.000	0.001	0.003	0.005	0.009	0.003	0.002	0.001	0.001	0.001	0.001	0.000	0.000	0.000	0.000	0.000	0.000	0.000	0.000	24	0.001	0.009	0.000	0.027
01/19（日）	0.000	保守中	0.000	0.000	0.000	0.000	0.000	0.001	0.002	0.001	0.002	0.000	0.000	0.000	0.000	0.000	0.000	0.000	0.000	0.000	0.000	0.000	0.000	0.000	23	0.000	0.002	0.000	0.006
01/20（月）	0.000	0.000	0.000	0.001	0.000	0.002	0.009	0.015	0.017	0.017	0.005	0.002	0.001	0.001	0.001	0.001	0.000	0.000	0.000	0.000	0.000	0.000	0.000	0.000	24	0.003	0.017	0.000	0.072
01/21（火）	0.000	0.000	0.000	0.000	0.000	0.000	0.001	0.005	0.009	0.005	0.001	0.001	0.001	0.001	0.001	0.001	0.000	0.000	0.000	0.000	0.000	0.000	0.000	0.000	24	0.001	0.009	0.000	0.026
01/22（水）	0.000	0.000	0.000	0.000	0.000	0.001	0.006	0.018	0.010	0.006	0.007	0.005	0.003	0.003	0.002	0.001	0.001	0.001	0.001	0.000	0.001	0.000	0.000	0.000	24	0.003	0.018	0.000	0.067
01/23（木）	0.001	0.000	0.000	0.000	0.000	0.000	0.000	0.001	0.001	0.002	0.002	0.002	0.001	0.001	0.001	0.001	0.001	0.000	0.001	0.000	0.000	0.001	0.003	0.003	24	0.001	0.003	0.000	0.023
01/24（金）	0.008	0.001	0.001	0.000	0.003	0.005	0.006	0.016	0.016	0.014	0.006	0.004	0.001	0.001	0.001	0.001	0.000	0.000	0.000	0.000	0.000	0.000	0.000	0.000	24	0.003	0.016	0.000	0.083
01/25（土）	0.000	0.000	0.000	0.000	0.000	0.000	0.000	0.002	0.007	0.003	0.001	0.001	0.002	0.001	0.001	0.001	0.000	0.000	0.000	0.000	0.000	0.000	0.000	0.000	24	0.001	0.007	0.000	0.019
01/26（日）	0.000	保守中	0.000	0.000	0.000	0.000	0.000	0.001	0.004	0.003	0.005	0.005	0.002	0.001	0.000	0.000	0.000	0.000	0.000	0.000	0.000	0.000	0.000	0.000	23	0.001	0.005	0.000	0.021
01/27（月）	0.000	0.000	0.000	0.000	0.000	0.000	0.000	0.000	0.001	0.001	0.002	0.002	0.002	0.001	0.001	0.002	0.002	0.002	0.001	0.000	0.000	0.000	0.000	0.000	24	0.001	0.002	0.000	0.016
01/28（火）	0.000	0.000	0.000	0.000	0.000	0.000	0.001	0.001	0.002	0.004	0.003	0.002	0.001	0.001	保守中	0.002	0.001	0.000	0.000	0.001	0.001	0.002	0.001	0.000	23	0.001	0.004	0.000	0.023
01/29（水）	0.001	0.000	0.000	0.000	0.001	0.000	0.001	0.007	0.012	0.007	0.004	0.002	0.001	0.001	0.001	0.001	0.001	0.000	0.000	0.000	0.000	0.000	0.000	0.000	24	0.002	0.012	0.000	0.040
01/30（木）	0.000	0.000	0.000	0.000	0.000	0.000	0.002	0.017	0.009	0.004	0.002	0.001	0.001	0.001	0.001	0.001	0.001	0.000	0.000	0.000	0.000	0.000	0.000	0.000	24	0.002	0.017	0.000	0.040
01/31（金）	0.000	0.000	0.000	0.000	0.000	0.000	0.000	0.001	0.001	0.001	0.001	0.001	0.000	0.001	0.001	0.001	0.000	0.000	0.000	0.000	0.000	0.000	0.000	0.000	24	0.000	0.001	0.000	0.007
測定数	31	27	31	31	31	31	31	31	31	31	31	30	31	31	30	31	31	31	31	31	31	31	31	31	738				
平均値	0.000	0.000	0.000	0.000	0.000	0.001	0.002	0.006	0.006	0.005	0.003	0.002	0.001	0.001	0.001	0.001	0.000	0.000	0.000	0.000	0.000	0.000	0.000	0.000		0.001			
最大値	0.008	0.001	0.002	0.001	0.003	0.007	0.016	0.037	0.022	0.017	0.014	0.008	0.005	0.003	0.003	0.003	0.002	0.002	0.011	0.008	0.019	0.007	0.003	0.003			0.037		
最小値	0.000	0.000	0.000	0.000	0.000	0.000	0.000	0.000	0.000	0.000	0.000	0.000	0.000	0.000	0.000	0.000	0.000	0.000	0.000	0.000	0.000	0.000	0.000	0.000				0.000	
合計	0.010	0.006	0.005	0.003	0.007	0.023	0.056	0.196	0.197	0.151	0.106	0.068	0.040	0.029	0.025	0.024	0.013	0.005	0.015	0.011	0.023	0.010	0.003	0.004					1.030

※日測定数が20未満の日は、日平均値を表示しない。

表 2-1-3(11)　一酸化窒素調査結果（2 月）

測定期間　令和2年2月1日（土）～ 2月29日（土）
測定地点　事業実施区域（地点A）
測定項目　一酸化窒素（NO）　　単位 ppm

測定日時	1時	2時	3時	4時	5時	6時	7時	8時	9時	10時	11時	12時	13時	14時	15時	16時	17時	18時	19時	20時	21時	22時	23時	24時	数	平均値	最大値	最小値	合計
02/01（土）	0.000	0.000	0.000	0.002	0.000	0.000	0.002	0.007	0.006	0.002	0.000	0.001	0.000	0.000	0.000	0.000	0.000	0.000	0.000	0.000	0.000	0.000	0.000	0.000	24	0.001	0.007	0.000	0.020
02/02（日）	0.000	保守中	0.000	0.000	0.000	0.000	0.000	0.001	0.003	0.002	0.001	0.000	0.000	0.000	0.000	0.000	0.000	0.000	0.000	0.000	0.000	0.000	0.001	0.001	23	0.001	0.007	0.000	0.015
02/03（月）	0.007	0.010	0.004	0.006	0.002	0.002	0.001	0.007	0.005	0.003	0.002	0.001	0.001	0.001	0.001	0.000	0.000	0.000	0.000	0.000	0.000	0.000	0.000	0.000	24	0.002	0.010	0.000	0.053
02/04（火）	0.000	0.000	0.000	0.000	0.002	0.004	0.000	0.004	0.006	0.003	0.001	0.001	0.001	0.001	0.001	0.001	0.001	0.000	0.000	0.000	0.022	0.000	0.009	0.005	24	0.003	0.022	0.000	0.062
02/05（水）	0.020	0.004	0.008	0.011	0.001	0.012	0.018	0.015	0.015	0.012	0.005	0.001	0.003	0.001	0.001	0.000	0.000	0.000	0.000	0.000	0.002	0.000	0.000	0.004	24	0.006	0.020	0.000	0.133
02/06（木）	0.001	0.000	0.000	0.000	0.000	0.000	0.001	0.001	0.001	0.001	0.001	0.001	0.001	0.001	0.001	0.001	0.000	0.000	0.000	0.000	0.000	0.000	0.000	0.000	24	0.000	0.001	0.000	0.011
02/07（金）	0.001	0.001	0.003	0.002	0.001	0.003	0.020	0.025	0.004	0.003	0.002	0.002	0.002	0.001	0.001	0.001	0.001	0.000	0.001	0.001	0.011	0.005	0.001	0.004	24	0.004	0.025	0.000	0.096
02/08（土）	0.001	0.000	0.004	0.001	0.000	0.001	0.010	0.011	0.009	0.003	0.002	0.002	0.000	0.000	0.000	0.000	0.000	0.000	0.000	0.000	0.000	0.000	0.000	0.000	24	0.002	0.011	0.000	0.044
02/09（日）	0.000	0.000	0.000	0.000	0.000	0.000	0.000	0.000	0.000	0.000	0.000	0.000	0.000	0.000	0.000	0.000	0.000	0.000	0.000	0.000	0.000	0.000	0.000	0.000	24	0.000	0.000	0.000	0.000
02/10（月）	0.000	0.000	0.000	0.000	0.000	0.001	0.014	0.014	0.003	0.005	0.001	0.002	0.002	0.002	0.002	0.001	0.001	0.000	0.000	0.000	0.000	0.000	0.000	0.000	24	0.002	0.014	0.000	0.048
02/11（火）	0.000	0.000	0.000	0.000	0.000	0.000	0.000	0.002	0.004	0.001	0.000	0.000	0.000	0.000	0.000	0.000	0.001	0.000	0.000	0.000	0.000	0.000	0.000	0.000	23	0.000	0.004	0.000	0.007
02/12（水）	0.000	0.000	0.002	0.004	0.000	0.004	0.011	0.026	0.011	0.009	0.004	0.004	0.002	保守中	0.002	0.001	0.001	0.000	0.000	0.000	0.000	0.000	0.000	0.000	24	0.003	0.026	0.000	0.083
02/13（木）	0.000	0.000	0.000	0.000	0.000	0.000	0.000	0.001	0.001	0.004	0.005	0.006	0.003	0.002	0.001	0.001	0.000	0.000	0.000	0.000	0.000	0.000	0.000	0.000	24	0.001	0.006	0.000	0.024
02/14（金）	0.000	0.001	0.001	0.001	0.001	0.001	0.001	0.015	0.009	0.008	0.007	0.005	0.005	0.002	0.003	0.001	0.002	0.001	0.000	0.001	0.001	0.002	0.013	0.015	24	0.004	0.015	0.000	0.096
02/15（土）	0.008	0.009	0.008	0.006	0.001	0.002	0.016	0.015	0.015	0.014	0.008	0.003	0.003	0.003	0.002	0.002	0.001	0.000	0.000	0.000	0.000	0.000	0.000	0.000	24	0.005	0.016	0.000	0.116
02/16（日）	0.000	保守中	0.000	0.000	0.000	0.000	0.000	0.000	0.001	0.000	0.001	0.001	0.001	0.000	0.000	0.000	0.001	0.000	0.000	0.000	0.000	0.000	0.000	0.000	23	0.000	0.001	0.000	0.004
02/17（月）	0.000	0.000	0.000	0.000	0.000	0.000	0.000	0.001	0.003	0.002	0.001	0.001	0.001	0.001	0.001	0.001	0.001	0.000	0.000	0.000	0.000	0.000	0.000	0.000	24	0.001	0.003	0.000	0.013
02/18（火）	0.000	0.000	0.000	0.000	0.000	0.000	0.000	0.001	0.002	0.002	0.001	0.001	0.001	0.001	0.001	0.001	0.000	0.000	0.000	0.000	0.000	0.000	0.000	0.000	24	0.000	0.002	0.000	0.011
02/19（水）	0.000	0.000	0.000	0.000	0.000	0.000	0.001	0.003	0.001	0.001	0.001	0.001	0.001	0.001	0.001	0.001	0.001	0.000	0.000	0.000	0.000	0.000	0.000	0.000	24	0.001	0.003	0.000	0.013
02/20（木）	0.000	0.000	0.000	0.000	0.000	0.000	0.001	0.008	0.006	0.002	0.005	0.004	0.002	0.001	0.001	0.001	0.000	0.000	0.000	0.000	0.000	0.000	0.000	0.000	24	0.001	0.008	0.000	0.031
02/21（金）	0.000	0.000	0.000	0.000	0.000	0.000	0.001	0.003	0.007	0.004	0.001	0.001	0.001	0.001	0.001	0.001	0.001	0.000	0.000	0.000	0.000	0.000	0.000	0.000	24	0.001	0.007	0.000	0.027
02/22（土）	0.000	0.000	0.000	0.000	0.000	0.000	0.000	0.001	0.003	0.007	0.007	0.008	0.004	0.002	0.001	0.001	0.001	0.000	0.000	0.000	0.000	0.000	0.000	0.000	24	0.002	0.008	0.000	0.037
02/23（日）	0.000	保守中	0.000	0.000	0.000	0.000	0.001	0.000	0.000	0.000	0.001	0.001	0.000	0.000	0.000	0.000	0.000	0.000	0.000	0.000	0.000	0.000	0.000	0.000	23	0.000	0.001	0.000	0.003
02/24（月）	0.000	0.000	0.000	0.000	0.000	0.000	0.000	0.006	0.005	0.003	0.002	0.001	0.001	0.001	0.001	0.000	0.000	0.000	0.000	0.000	0.000	0.000	0.000	0.000	24	0.001	0.006	0.000	0.020
02/25（火）	0.000	0.000	0.000	0.000	0.000	0.001	0.003	0.003	0.004	0.006	0.006	0.002	0.003	0.002	0.002	0.002	0.001	0.001	0.000	0.000	0.000	0.000	0.000	0.000	24	0.002	0.006	0.000	0.036
02/26（水）	0.000	0.001	0.000	0.000	0.000	0.000	0.001	0.005	0.004	0.003	0.001	0.001	0.001	0.001	0.001	0.001	0.000	0.000	0.000	0.000	0.000	0.000	0.000	0.000	24	0.001	0.005	0.000	0.020
02/27（木）	0.001	0.001	0.001	0.000	0.000	0.000	0.001	0.002	0.001	0.001	保守中	0.001	0.001	0.001	0.001	0.001	0.000	0.000	0.000	0.001	0.000	0.000	0.000	0.000	24	0.001	0.002	0.000	0.014
02/28（金）	0.000	0.000	0.000	0.000	0.000	0.000	0.001	0.002	0.001	0.001	0.001	0.001	0.001	0.001	0.001	0.001	0.001	0.000	0.000	0.000	0.000	0.000	0.000	0.000	24	0.001	0.002	0.000	0.012
02/29（土）	0.000	0.000	0.001	0.000	0.000	0.001	0.001	0.001	0.002	0.002	0.002	0.002	0.002	0.001	0.001	0.001	0.000	0.000	0.000	0.000	0.000	0.000	0.000	0.000	24	0.001	0.002	0.000	0.017
測定数	29	26	29	29	29	29	29	29	29	29	28	29	29	28	29	29	29	29	29	29	29	29	29	29	691				
平均値	0.001	0.001	0.001	0.001	0.000	0.001	0.004	0.006	0.005	0.004	0.003	0.002	0.001	0.001	0.001	0.001	0.000	0.000	0.000	0.000	0.001	0.000	0.001	0.001		0.002			
最大値	0.020	0.010	0.008	0.011	0.002	0.012	0.020	0.026	0.015	0.014	0.008	0.006	0.005	0.003	0.003	0.002	0.002	0.001	0.001	0.001	0.022	0.005	0.013	0.015			0.026		
最小値	0.000	0.000	0.000	0.000	0.000	0.000	0.000	0.000	0.000	0.000	0.000	0.000	0.000	0.000	0.000	0.000	0.000	0.000	0.000	0.000	0.000	0.000	0.000	0.000				0.000	
合計	0.039	0.027	0.032	0.033	0.008	0.033	0.108	0.184	0.136	0.104	0.070	0.053	0.039	0.029	0.028	0.021	0.013	0.003	0.001	0.003	0.036	0.007	0.024	0.035					1.066

※日測定数が20未満の日は、日平均値を表示しない。

表 2-1-3(12)　一酸化窒素調査結果（3 月）

測定期間　令和2年3月1日（日） ～ 03月31日（火）
測定地点　事業実施区域（地点A）
測定項目　一酸化窒素（NO）
単位　ppm

測定日時	1時	2時	3時	4時	5時	6時	7時	8時	9時	10時	11時	12時	13時	14時	15時	16時	17時	18時	19時	20時	21時	22時	23時	24時	数	平均値	最大値	最小値	合計
03/01（日）	0.000	保守中	0.001	0.000	0.000	0.000	0.000	0.001	0.001	0.001	0.001	0.000	0.001	0.001	0.001	0.000	0.001	0.001	0.001	0.000	0.001	0.000	0.000	0.000	23	0.001	0.001	0.000	0.012
03/02（月）	0.000	0.000	0.000	0.000	0.000	0.000	0.011	0.015	0.006	0.008	0.004	0.004	0.002	0.001	0.001	0.001	0.001	0.000	0.001	0.000	0.000	0.000	0.000	0.000	24	0.002	0.015	0.000	0.054
03/03（火）	0.000	0.000	0.000	0.000	0.001	0.000	0.001	0.002	0.001	0.001	0.001	0.001	0.001	0.001	0.001	0.001	0.001	0.001	0.000	0.000	0.000	0.001	0.001	0.000	24	0.001	0.002	0.000	0.016
03/04（水）	0.000	0.000	0.000	0.000	0.001	0.000	0.000	0.001	0.001	0.003	0.005	0.004	0.004	0.006	0.004	0.002	0.001	0.000	0.000	0.000	0.000	0.000	0.000	0.000	24	0.001	0.006	0.000	0.033
03/05（木）	0.000	0.000	0.000	0.000	0.000	0.001	0.001	0.001	0.001	0.001	0.001	0.001	0.001	0.001	0.001	0.001	0.000	0.000	0.001	0.000	0.001	0.001	0.002	0.000	24	0.001	0.002	0.000	0.017
03/06（金）	0.001	0.001	0.001	0.001	0.000	0.000	0.001	0.002	0.001	0.001	0.001	0.001	0.001	0.001	0.001	0.001	0.000	0.000	0.000	0.000	0.001	0.000	0.000	0.000	24	0.001	0.002	0.000	0.016
03/07（土）	0.000	0.000	0.000	0.000	0.000	0.000	0.001	0.003	0.003	0.003	0.002	0.001	0.001	0.001	0.002	0.002	0.001	0.000	0.000	0.000	0.000	0.000	0.000	0.000	24	0.001	0.003	0.000	0.020
03/08（日）	0.000	保守中	0.000	0.000	0.000	0.000	0.000	0.000	0.000	0.000	0.000	0.000	0.001	0.000	0.000	0.000	0.000	0.000	0.000	0.000	0.000	0.000	0.000	0.000	23	0.000	0.001	0.000	0.001
03/09（月）	0.001	0.000	0.001	0.001	0.001	0.002	0.028	0.019	0.006	0.002	0.002	0.001	0.001	0.001	0.001	0.001	0.001	0.001	0.001	0.000	0.000	0.000	0.000	0.000	24	0.003	0.028	0.000	0.071
03/10（火）	0.000	0.000	0.000	0.001	0.000	0.000	0.002	0.003	0.003	0.004	0.004	0.005	0.005	0.006	0.001	0.001	0.001	0.001	0.000	0.001	0.001	0.001	0.000	0.001	24	0.002	0.006	0.000	0.041
03/11（水）	0.000	0.000	0.000	0.001	0.001	0.000	0.001	0.001	0.001	0.001	0.001	0.001	0.001	0.001	0.001	0.001	0.000	0.000	0.000	0.000	0.000	0.000	0.001	0.001	24	0.001	0.001	0.000	0.015
03/12（木）	0.000	0.001	0.000	0.000	0.000	0.000	0.005	0.002	0.001	0.001	0.001	0.001	0.000	0.001	0.001	0.001	0.000	0.000	0.000	0.000	0.000	0.000	0.000	0.000	24	0.001	0.005	0.000	0.015
03/13（金）	0.000	0.000	0.000	0.000	0.000	0.000	0.003	0.002	0.003	0.005	保守中	保守中	0.001	0.001	0.001	0.001	0.000	0.000	0.001	0.000	0.000	0.001	0.000	0.001	22	0.001	0.005	0.000	0.020
03/14（土）	0.000	0.000	0.000	0.001	0.000	0.000	0.001	0.001	0.001	0.001	0.003	0.001	0.000	0.000	0.000	0.000	0.000	0.000	0.000	0.000	0.000	0.000	0.000	0.000	24	0.000	0.003	0.000	0.009
03/15（日）	0.000	保守中	0.000	0.000	0.000	0.001	0.000	0.001	0.000	0.000	0.001	0.000	0.000	0.000	0.000	0.000	0.000	0.000	0.001	0.000	0.000	0.000	0.000	0.000	23	0.000	0.001	0.000	0.004
03/16（月）	0.001	0.000	0.000	0.000	0.000	0.000	0.001	0.002	0.001	0.001	0.001	0.003	0.002	0.002	0.002	0.001	0.001	0.001	0.000	0.001	0.000	0.001	0.000	0.000	24	0.001	0.002	0.000	0.016
03/17（火）	0.000	0.000	0.000	0.000	0.000	0.000	0.002	0.004	0.004	0.003	0.002	0.002	0.002	0.002	0.002	0.001	0.001	0.001	0.000	0.000	0.000	0.000	0.000	0.000	24	0.001	0.004	0.000	0.029
03/18（水）	0.001	0.001	0.001	0.000	0.000	0.000	0.001	0.003	0.004	0.001	0.002	0.000	0.000	0.000	0.001	0.001	0.001	0.000	0.001	0.000	0.000	0.000	0.000	0.001	24	0.001	0.004	0.000	0.020
03/19（木）	0.001	0.000	0.000	0.001	0.000	0.000	0.004	0.005	0.002	0.003	0.002	0.003	0.003	0.002	0.001	0.001	0.000	0.000	0.000	0.000	0.000	0.000	0.000	0.000	24	0.001	0.005	0.000	0.028
03/20（金）	0.000	0.000	0.000	0.000	0.000	0.000	0.001	0.000	0.001	0.001	0.001	0.000	0.001	0.001	0.000	0.000	0.000	0.000	0.000	0.000	0.000	0.000	0.000	0.000	24	0.000	0.001	0.000	0.006
03/21（土）	0.000	0.000	0.001	0.000	0.000	0.000	0.001	0.002	0.001	0.002	0.001	0.001	0.001	0.001	0.001	0.000	0.000	0.000	0.001	0.000	0.000	0.000	0.000	0.000	24	0.001	0.002	0.000	0.013
03/22（日）	0.000	保守中	0.000	0.000	0.000	0.000	0.001	0.001	0.001	0.001	0.002	0.002	0.001	0.001	0.000	0.000	0.000	0.000	0.000	0.000	0.000	0.000	0.000	0.000	23	0.000	0.002	0.000	0.010
03/23（月）	0.000	0.000	0.000	0.000	0.001	0.001	0.001	0.001	0.001	0.001	0.001	0.001	0.000	0.000	0.000	0.001	0.001	0.001	0.000	0.000	0.000	0.000	0.000	0.000	24	0.001	0.001	0.000	0.012
03/24（火）	0.000	0.000	0.000	0.000	0.000	0.000	0.000	0.001	0.001	0.001	0.001	0.001	0.000	0.000	0.000	0.001	0.000	0.001	0.000	0.000	0.000	0.000	0.001	0.001	24	0.000	0.001	0.000	0.010
03/25（水）	0.000	0.001	0.000	0.000	0.000	0.000	0.000	0.002	0.005	0.004	0.001	0.001	0.001	0.001	0.001	0.001	0.001	0.001	0.000	0.000	0.000	0.000	0.000	0.000	24	0.001	0.005	0.000	0.020
03/26（木）	0.000	0.001	0.000	0.000	0.000	0.000	0.000	0.002	0.002	0.003	0.001	0.002	0.002	0.001	0.001	0.001	0.001	0.000	0.000	0.000	0.000	0.000	0.000	0.000	24	0.001	0.003	0.000	0.019
03/27（金）	0.000	0.000	0.000	0.000	0.000	0.000	0.001	0.001	0.001	0.003	0.003	0.004	0.003	0.004	0.003	0.002	0.002	0.002	0.000	0.000	0.002	0.001	0.000	0.000	24	0.001	0.004	0.000	0.034
03/28（土）	0.000	0.001	0.001	0.001	0.000	0.000	0.001	0.002	0.002	0.001	0.001	0.001	0.001	0.001	0.000	0.001	0.000	0.000	0.000	0.000	0.000	0.000	0.000	0.000	24	0.001	0.002	0.000	0.014
03/29（日）	0.000	保守中	0.000	0.000	0.000	0.000	0.000	0.000	0.000	0.001	0.001	0.001	0.001	0.001	0.000	0.000	0.000	0.000	0.000	0.000	0.000	0.000	0.000	0.000	24	0.000	0.001	0.000	0.005
03/30（月）	0.000	0.000	0.000	0.000	0.000	0.000	0.001	0.002	0.002	0.005	0.005	0.004	0.003	0.002	0.001	0.002	0.001	0.001	0.000	0.000	0.000	0.000	0.000	0.000	24	0.001	0.005	0.000	0.029
03/31（火）	0.000	0.000	0.000	0.000	0.000	0.001	0.002	0.002	0.004	0.002	0.001	0.001	0.001	0.001	0.001	0.001	0.001	0.000	0.000	0.000	0.000	0.000	0.001	0.000	24	0.001	0.004	0.000	0.020
測定数	31	26	31	31	31	31	31	31	31	31	30	30	31	31	31	31	31	31	31	31	31	31	31	31	737				
平均値	0.000	0.000	0.000	0.000	0.000	0.000	0.003	0.003	0.002	0.002	0.002	0.002	0.001	0.001	0.001	0.001	0.001	0.000	0.000	0.000	0.000	0.000	0.000	0.000		0.001			
最大値	0.001	0.001	0.001	0.001	0.001	0.002	0.028	0.019	0.006	0.008	0.005	0.005	0.006	0.006	0.003	0.002	0.002	0.002	0.001	0.001	0.002	0.001	0.002	0.001			0.028		
最小値	0.000	0.000	0.000	0.000	0.000	0.000	0.000	0.000	0.000	0.000	0.000	0.000	0.000	0.000	0.000	0.000	0.000	0.000	0.000	0.000	0.000	0.000	0.000	0.000				0.000	
合計	0.005	0.006	0.006	0.008	0.005	0.007	0.078	0.087	0.063	0.063	0.052	0.046	0.043	0.040	0.028	0.025	0.017	0.010	0.009	0.004	0.007	0.006	0.007	0.007					0.629

※日測定数が20未満の日は、日平均値を表示しない。

表 2-1-4(1)　窒素酸化物調査結果（4 月）

測定期間　平成31年4月1日（月）～ 4月30日（火）
測定地点　事業実施区域（地点A）
測定項目　窒素酸化物（NOX）
単位 ppm

測定日時	1時	2時	3時	4時	5時	6時	7時	8時	9時	10時	11時	12時	13時	14時	15時	16時	17時	18時	19時	20時	21時	22時	23時	24時	数	平均値	最大値	最小値	合計
04/01（月）	0.004	0.004	0.006	0.006	0.005	0.008	0.011	0.008	0.004	0.004	0.007	0.005	0.005	0.004	0.005	0.005	0.005	0.004	0.004	0.004	0.003	0.003	0.004	0.002	24	0.005	0.011	0.002	0.120
04/02（火）	0.002	0.002	0.004	0.005	0.006	0.007	0.010	0.013	0.005	0.004	0.004	0.003	0.005	0.005	0.004	0.004	0.003	0.003	0.003	0.003	0.003	0.004	0.003	0.006	24	0.005	0.013	0.002	0.111
04/03（水）	0.009	0.009	0.007	0.006	0.007	0.013	0.021	0.018	0.004	0.004	0.004	0.004	0.002	0.002	0.004	0.003	0.003	0.003	0.005	0.004	0.003	0.004	0.006	0.007	24	0.006	0.021	0.002	0.152
04/04（木）	0.006	0.005	0.005	0.010	0.010	0.013	0.017	0.017	0.013	0.008	0.008	0.007	0.006	0.006	0.004	0.004	0.005	0.005	0.007	0.010	0.014	0.015	0.010	0.008	24	0.009	0.017	0.004	0.213
04/05（金）	0.006	0.006	0.011	0.010	0.008	0.012	0.010	0.011	0.011	0.010	0.007	0.009	0.010	0.009	0.008	0.009	0.013	0.013	0.015	0.016	0.008	0.008	0.003	0.004	24	0.006	0.016	0.003	0.222
04/06（土）	0.004	0.009	0.010	0.007	0.008	0.008	0.010	0.015	0.010	0.008	0.005	0.004	0.003	0.003	0.002	0.002	0.003	0.003	0.003	0.004	0.006	0.004	0.003	0.007	24	0.006	0.015	0.002	0.141
04/07（日）	0.008	保守中	0.004	0.004	0.006	0.005	0.004	0.005	0.005	0.005	0.003	0.003	0.003	0.003	0.003	0.003	0.003	0.003	0.004	0.004	0.004	0.004	0.004	0.005	23	0.004	0.008	0.003	0.096
04/08（月）	0.006	0.005	0.005	0.005	0.005	0.008	0.011	0.012	0.010	0.006	0.006	0.006	0.005	0.005	0.003	0.004	0.004	0.004	0.003	0.003	0.003	0.002	0.002	0.003	24	0.005	0.012	0.002	0.126
04/09（火）	0.002	0.002	0.002	0.002	0.002	0.004	0.007	0.005	0.002	0.002	0.002	0.002	0.002	0.003	0.003	0.003	0.003	0.003	0.004	0.006	0.007	0.003	0.002	0.002	24	0.003	0.007	0.002	0.074
04/10（水）	0.002	0.004	0.003	0.002	0.002	0.002	0.004	0.006	0.006	0.007	0.005	0.005	0.004	0.004	0.007	0.007	0.009	0.008	0.008	0.008	0.006	0.005	0.003	0.007	24	0.005	0.009	0.002	0.124
04/11（木）	0.007	0.006	0.004	0.003	0.003	0.003	0.004	0.003	0.004	0.002	保守中	0.001	0.002	0.002	0.002	0.002	0.002	0.002	0.002	0.002	0.003	0.003	0.004	0.003	23	0.003	0.007	0.001	0.069
04/12（金）	0.002	0.002	0.004	0.004	0.005	0.010	0.018	0.013	0.004	0.004	0.004	0.003	0.003	0.003	0.003	0.004	0.005	0.004	0.003	0.003	0.003	0.003	0.004	0.006	24	0.005	0.018	0.002	0.117
04/13（土）	0.007	0.009	0.008	0.005	0.004	0.005	0.006	0.004	0.003	0.003	0.003	0.005	0.006	0.009	0.006	0.006	0.006	0.008	0.009	0.006	0.005	0.005	0.005	0.005	24	0.006	0.009	0.003	0.139
04/14（日）	0.004	保守中	0.004	0.003	0.003	0.003	0.005	0.006	0.004	0.004	0.004	0.004	0.005	0.005	0.003	0.003	0.004	0.004	0.004	0.005	0.005	0.005	0.004	0.004	23	0.004	0.006	0.003	0.097
04/15（月）	0.003	0.004	0.005	0.005	0.003	0.003	0.004	0.004	0.004	0.003	0.004	0.004	0.003	0.002	0.002	0.003	0.003	0.002	0.002	0.003	0.003	0.003	0.003	0.005	24	0.003	0.005	0.002	0.079
04/16（火）	0.005	0.005	0.005	0.005	0.005	0.007	0.009	0.018	0.008	0.006	0.006	0.007	0.007	0.007	0.007	0.010	0.014	0.015	0.008	0.009	0.017	0.019	0.020	0.011	24	0.010	0.020	0.005	0.230
04/17（水）	0.009	0.006	0.005	0.005	0.005	0.005	0.007	0.009	0.009	0.010	0.013	0.014	0.009	0.011	0.010	0.012	0.012	0.012	0.012	0.009	0.007	0.006	0.005	0.008	24	0.009	0.014	0.005	0.210
04/18（木）	0.009	0.008	0.009	0.011	0.012	0.011	0.016	0.011	0.005	0.005	0.006	0.006	0.006	0.005	0.005	0.007	0.008	0.009	0.014	0.011	0.009	0.009	0.007	0.007	24	0.009	0.016	0.005	0.206
04/19（金）	0.007	0.007	0.006	0.006	0.005	0.006	0.008	0.013	0.011	0.008	0.005	0.004	0.004	0.004	0.006	0.004	0.004	0.003	0.003	0.003	0.003	0.004	0.004	0.003	24	0.005	0.013	0.003	0.131
04/20（土）	0.005	0.005	0.006	0.007	0.008	0.008	0.009	0.010	0.006	0.005	0.004	0.004	0.006	0.009	0.008	0.007	0.008	0.009	0.010	0.009	0.010	0.009	0.008	0.008	24	0.007	0.010	0.004	0.178
04/21（日）	0.007	保守中	0.005	0.005	0.005	0.004	0.006	0.006	0.005	0.004	0.004	0.004	0.003	0.003	0.004	0.004	0.004	0.006	0.008	0.008	0.008	0.008	0.007	0.006	23	0.005	0.008	0.003	0.124
04/22（月）	0.007	0.006	0.005	0.005	0.005	0.006	0.012	0.011	0.009	0.010	0.008	0.005	0.005	0.004	0.005	0.005	0.006	0.006	0.007	0.008	0.008	0.007	0.008	0.008	24	0.007	0.012	0.004	0.166
04/23（火）	0.008	0.008	0.009	0.009	0.011	0.011	0.008	0.008	0.010	0.013	0.015	0.023	0.013	0.011	0.010	0.011	0.012	0.012	0.015	0.016	0.011	0.011	0.011	0.009	24	0.011	0.023	0.008	0.275
04/24（水）	0.009	0.009	0.009	0.006	0.005	0.006	0.009	0.010	0.009	0.010	保守中	0.013	0.009	0.007	0.008	0.007	0.009	0.009	0.009	0.008	0.008	0.007	0.005	0.004	23	0.008	0.013	0.004	0.185
04/25（木）	0.005	0.005	0.005	0.006	0.007	0.010	0.006	0.010	0.013	0.013	0.010	0.006	0.007	0.006	0.006	0.006	0.006	0.007	0.008	0.007	0.009	0.009	0.008	0.008	24	0.008	0.013	0.005	0.183
04/26（金）	0.007	0.007	0.009	0.009	0.011	0.012	0.018	0.026	0.019	0.011	0.008	0.006	0.005	0.004	0.002	0.002	0.002	0.002	0.002	0.003	0.003	0.006	0.004	0.004	24	0.008	0.026	0.002	0.183
04/27（土）	0.004	0.004	0.005	0.002	0.002	0.002	0.002	0.002	0.002	0.002	0.002	0.001	0.001	0.001	0.001	0.001	0.001	0.001	0.001	0.001	0.002	0.002	0.002	0.003	24	0.002	0.005	0.001	0.047
04/28（日）	0.004	保守中	0.003	0.002	0.002	0.001	0.001	0.001	0.001	0.001	0.002	0.002	0.002	0.002	0.002	0.009	0.007	0.009	0.005	0.007	0.008	0.008	0.008	0.009	23	0.004	0.009	0.001	0.096
04/29（月）	0.006	0.006	0.007	0.005	0.004	0.004	0.004	0.006	0.007	0.006	0.004	0.004	0.004	0.005	0.005	0.005	0.007	0.008	0.008	0.007	0.004	0.003	0.003	0.003	24	0.005	0.008	0.003	0.125
04/30（火）	0.003	0.003	0.001	0.001	0.001	0.003	0.004	0.002	0.004	0.003	0.005	0.003	0.004	0.004	0.004	0.004	0.004	0.006	0.005	0.005	0.005	0.006	0.006	0.005	24	0.004	0.006	0.001	0.091
測定数	30	26	30	30	30	30	30	30	30	30	28	30	30	30	30	30	30	30	30	30	30	30	30	30	714				
平均値	0.006	0.006	0.006	0.005	0.006	0.007	0.009	0.009	0.007	0.006	0.006	0.006	0.005	0.005	0.005	0.005	0.006	0.006	0.006	0.006	0.006	0.006	0.006	0.006		0.006			
最大値	0.009	0.009	0.011	0.011	0.012	0.013	0.021	0.026	0.019	0.013	0.015	0.023	0.013	0.011	0.010	0.012	0.014	0.015	0.015	0.016	0.017	0.019	0.020	0.011			0.026		
最小値	0.002	0.002	0.001	0.001	0.001	0.001	0.001	0.001	0.001	0.001	0.002	0.001	0.001	0.001	0.001	0.001	0.001	0.001	0.001	0.001	0.002	0.002	0.002	0.002				0.001	
合計	0.167	0.146	0.170	0.161	0.167	0.198	0.261	0.283	0.210	0.181	0.158	0.167	0.149	0.148	0.142	0.157	0.175	0.183	0.191	0.192	0.188	0.180	0.166	0.170					4.310

※日測定数が20未満の日は、日平均値を表示しない。

表 2-1-4(2)　窒素酸化物調査結果（5 月）

測定期間　令和元年5月1日（水）～ 5月31日（金）
測定地点　事業実施区域（地点A）
測定項目　窒素酸化物（NOX）
単位　ppm

測定日時	1時	2時	3時	4時	5時	6時	7時	8時	9時	10時	11時	12時	13時	14時	15時	16時	17時	18時	19時	20時	21時	22時	23時	24時	数	平均値	最大値	最小値	合計
05/01（水）	0.005	0.005	0.004	0.004	0.003	0.004	0.005	0.005	0.005	0.005	0.007	0.005	0.006	0.006	0.006	0.005	0.004	0.005	0.006	0.006	0.005	0.005	0.005	0.004	24	0.005	0.007	0.003	0.120
05/02（木）	0.004	0.003	0.003	0.003	0.004	0.006	0.006	0.007	0.004	0.002	0.002	0.002	0.002	0.002	0.002	0.002	0.001	0.002	0.002	0.002	0.003	0.004	0.005	0.004	24	0.003	0.007	0.001	0.078
05/03（金）	0.003	0.002	0.004	0.002	0.002	0.002	0.005	0.004	0.002	0.002	0.002	0.003	0.003	0.003	0.003	0.003	0.003	0.003	0.003	0.003	0.003	0.003	0.003	0.003	24	0.003	0.005	0.002	0.070
05/04（土）	0.004	0.004	0.004	0.004	0.005	0.003	0.005	0.005	0.003	0.003	0.003	0.002	0.002	0.002	0.002	0.002	0.002	0.002	0.002	0.003	0.004	0.004	0.005	0.005	24	0.003	0.005	0.002	0.081
05/05（日）	0.005	保守中	0.004	0.006	0.006	0.004	0.004	0.007	0.006	0.008	0.004	0.005	0.007	0.004	0.005	0.004	0.005	0.003	0.003	0.003	0.003	0.002	0.003	0.003	23	0.005	0.008	0.003	0.106
05/06（月）	0.003	0.003	0.003	0.002	0.002	0.004	0.003	0.006	0.006	0.005	0.006	0.006	0.004	0.006	0.005	0.004	0.004	0.004	0.003	0.003	0.003	0.002	0.003	0.003	24	0.004	0.006	0.002	0.092
05/07（火）	0.004	0.005	0.004	0.002	0.002	0.003	0.004	0.004	0.003	0.003	0.003	0.004	0.002	0.002	0.002	0.002	0.002	0.002	0.002	0.002	0.003	0.003	0.004	0.005	24	0.003	0.005	0.002	0.073
05/08（水）	0.009	0.007	0.005	0.004	0.005	0.006	0.005	0.005	0.005	0.006	0.003	0.005	0.005	0.005	0.006	0.005	0.007	0.014	0.016	0.010	0.009	0.007	0.004	0.006	24	0.007	0.016	0.003	0.159
05/09（木）	0.007	0.007	0.006	0.005	0.004	0.004	0.006	0.008	0.009	0.009	0.009	0.010	0.011	0.008	保守中	保守中	0.005	0.006	0.008	0.010	0.012	0.011	0.011	0.014	22	0.008	0.014	0.004	0.180
05/10（金）	0.012	0.006	0.005	0.005	0.005	0.009	0.013	0.007	0.009	0.009	0.009	0.006	0.005	0.006	0.011	0.020	0.015	0.008	0.009	0.009	0.009	0.010	0.011	0.010	24	0.009	0.020	0.005	0.218
05/11（土）	0.010	0.007	0.006	0.006	0.005	0.005	0.010	0.007	0.008	0.006	0.005	0.005	0.006	0.009	0.007	0.005	0.006	0.010	0.009	0.006	0.005	0.010	0.012	0.010	24	0.007	0.012	0.005	0.175
05/12（日）	0.009	保守中	0.006	0.004	0.003	0.004	0.006	0.004	0.004	0.003	0.004	0.004	0.004	0.005	0.006	0.005	0.005	0.007	0.004	0.004	0.004	0.004	0.004	0.004	23	0.005	0.009	0.003	0.107
05/13（月）	0.004	0.004	0.004	0.004	0.005	0.007	0.007	0.007	0.007	0.007	0.008	0.007	0.005	0.005	0.007	0.009	0.009	0.004	0.004	0.004	0.005	0.004	0.003	0.004	24	0.006	0.009	0.003	0.134
05/14（火）	0.005	0.006	0.007	0.005	0.004	0.005	0.006	0.008	0.008	0.007	0.007	0.007	0.007	0.007	0.011	0.009	0.010	0.011	0.008	0.004	0.005	0.007	0.006	0.009	24	0.007	0.011	0.004	0.169
05/15（水）	0.006	0.005	0.005	0.003	0.003	0.004	0.007	0.005	0.005	0.004	0.006	0.005	0.005	0.005	0.005	0.006	0.006	0.006	0.010	0.012	0.006	0.005	0.007	0.006	24	0.006	0.012	0.003	0.137
05/16（木）	0.007	0.008	0.008	0.006	0.006	0.006	0.009	0.007	0.006	0.007	0.006	0.006	0.007	0.008	0.007	0.007	0.010	0.012	0.008	0.006	0.005	0.007	0.009	0.009	24	0.007	0.012	0.005	0.157
05/17（金）	0.010	0.008	0.007	0.006	0.005	0.009	0.007	0.009	0.006	0.006	0.007	0.007	0.007	0.008	0.008	0.008	0.010	0.006	0.005	0.004	0.004	0.003	0.004	0.004	24	0.007	0.010	0.003	0.157
05/18（土）	0.006	0.004	0.004	0.003	0.004	0.005	0.008	0.010	0.005	0.004	0.003	0.003	0.002	0.003	0.003	0.003	0.003	0.004	0.003	0.003	0.003	0.003	0.002	0.002	24	0.004	0.010	0.002	0.093
05/19（日）	0.003	0.003	0.003	0.003	0.003	0.003	0.004	0.006	0.002	0.002	0.002	0.002	0.002	0.002	0.002	0.002	0.002	0.002	0.002	0.002	0.002	0.003	0.003	0.003	24	0.003	0.006	0.002	0.063
05/20（月）	0.003	0.002	0.003	0.003	0.004	0.003	0.004	0.009	0.010	0.005	0.003	0.004	0.004	0.004	0.004	0.005	0.004	0.004	0.004	0.004	0.003	0.005	0.004	0.004	24	0.004	0.010	0.002	0.102
05/21（火）	0.004	0.004	0.006	0.004	0.005	0.005	0.004	0.009	0.008	0.006	0.005	0.003	0.003	0.003	0.003	0.003	0.004	0.004	0.004	0.003	0.003	0.004	0.004	0.004	24	0.004	0.009	0.003	0.105
05/22（水）	0.005	0.005	0.008	0.007	0.008	0.008	0.009	0.008	0.007	0.007	0.007	0.004	0.004	0.004	0.003	0.003	0.003	0.002	0.003	0.004	0.004	0.006	0.007	0.007	24	0.006	0.009	0.002	0.133
05/23（木）	0.006	0.006	0.006	0.004	0.004	0.010	0.007	0.006	0.006	0.006	0.004	0.003	0.003	0.003	0.003	0.004	0.004	0.003	0.004	0.008	0.012	0.010	0.008	0.007	24	0.006	0.012	0.003	0.137
05/24（金）	0.008	0.006	0.005	0.006	0.007	0.006	0.007	0.007	0.008	0.005	0.007	0.005	0.004	0.003	0.003	0.003	0.003	0.003	0.003	0.006	0.007	0.009	0.008	0.009	24	0.006	0.009	0.003	0.138
05/25（土）	0.005	0.005	0.004	0.006	0.003	0.003	0.004	0.004	0.006	0.005	0.004	0.004	0.004	0.004	0.003	0.003	0.006	0.008	0.010	0.010	0.008	0.007	0.007	0.007	24	0.005	0.010	0.003	0.130
05/26（日）	0.006	保守中	0.004	0.004	0.004	0.004	0.004	0.004	0.005	0.005	0.004	0.003	0.004	0.004	0.004	0.003	0.004	0.004	0.010	0.012	0.012	0.010	0.008	0.008	23	0.006	0.012	0.003	0.130
05/27（月）	0.008	0.008	0.006	0.005	0.006	0.006	0.007	0.008	0.007	0.006	0.006	0.008	0.012	0.007	0.007	0.007	0.012	0.009	0.008	0.007	0.008	0.008	0.007	0.006	24	0.008	0.017	0.005	0.189
05/28（火）	0.006	0.006	0.004	0.004	0.004	0.006	0.009	0.010	0.006	0.007	0.007	0.007	0.007	0.007	0.007	0.005	0.004	0.005	0.008	0.007	0.008	0.004	0.005	0.006	24	0.006	0.010	0.004	0.147
05/29（水）	0.005	0.005	0.006	0.007	0.004	0.002	0.004	0.004	0.005	0.005	0.006	0.005	0.005	0.003	0.003	0.003	0.002	0.002	0.002	0.003	0.004	0.004	0.006	0.005	24	0.004	0.007	0.002	0.100
05/30（木）	0.004	0.003	0.006	0.004	0.006	0.007	0.005	0.005	0.005	0.006	0.006	0.004	0.005	0.004	0.004	0.010	0.010	0.014	0.009	0.006	0.006	0.005	0.006	0.005	24	0.006	0.014	0.003	0.145
05/31（金）	0.005	0.006	0.007	0.005	0.005	0.007	0.006	0.010	0.010	0.011	0.010	0.015	0.009	0.006	0.006	0.007	0.007	0.006	0.006	0.005	0.006	0.004	0.004	0.004	24	0.007	0.015	0.004	0.165
測定数	31	28	31	31	31	31	31	31	31	31	31	31	31	31	30	30	31	31	31	31	31	31	31	31	739	0.005			
平均値	0.006	0.005	0.005	0.004	0.004	0.005	0.006	0.007	0.006	0.006	0.005	0.005	0.005	0.005	0.005	0.005	0.006	0.006	0.006	0.006	0.006	0.006	0.006	0.006					
最大値	0.012	0.008	0.008	0.007	0.008	0.010	0.013	0.010	0.010	0.011	0.010	0.015	0.012	0.017	0.011	0.020	0.015	0.014	0.016	0.012	0.012	0.011	0.012	0.014			0.020		
最小値	0.003	0.002	0.003	0.002	0.002	0.002	0.003	0.004	0.002	0.002	0.002	0.002	0.002	0.002	0.002	0.001	0.002	0.002	0.002	0.002	0.002	0.002	0.002	0.002				0.001	
合計	0.181	0.143	0.157	0.136	0.136	0.160	0.190	0.205	0.186	0.172	0.165	0.159	0.155	0.158	0.146	0.157	0.173	0.175	0.179	0.173	0.173	0.173	0.178	0.180					4.010

※日測定数が20未満の日は、日平均値を表示しない。

表 2-1-4(3)　窒素酸化物調査結果（6 月）

測定期間　令和元年6月1日（土）～ 6月30日（日）
測定地点　事業実施区域（地点A）
測定項目　窒素酸化物（NOX）
単位　ppm

測定日時	1時	2時	3時	4時	5時	6時	7時	8時	9時	10時	11時	12時	13時	14時	15時	16時	17時	18時	19時	20時	21時	22時	23時	24時	数	平均値	最大値	最小値	合計
06/01（土）	0.005	0.005	0.006	0.006	0.005	0.005	0.007	0.005	0.005	0.003	0.003	0.003	0.003	0.003	0.003	0.003	0.002	0.003	0.004	0.004	0.006	0.008	0.006	0.007	24	0.005	0.008	0.002	0.110
06/02（日）	0.006	保守中	0.004	0.004	0.004	0.004	0.004	0.006	0.004	0.004	0.006	0.008	0.006	0.008	0.006	0.003	0.003	0.003	0.004	0.003	0.003	0.003	0.004	0.005	23	0.005	0.009	0.003	0.110
06/03（月）	0.005	0.004	0.005	0.006	0.006	0.008	0.011	0.009	0.007	0.006	0.006	0.005	0.005	0.006	0.006	0.005	0.007	0.006	0.010	0.012	0.006	0.005	0.005	0.006	24	0.007	0.012	0.004	0.157
06/04（火）	0.006	0.005	0.006	0.006	0.006	0.008	0.015	0.013	0.010	0.005	0.006	0.007	0.007	0.012	0.008	0.008	0.013	0.008	0.007	0.007	0.006	0.005	0.006	0.005	24	0.008	0.015	0.005	0.183
06/05（水）	0.006	0.006	0.006	0.005	0.004	0.006	0.010	0.010	0.010	0.008	0.008	0.008	0.009	0.006	0.005	0.006	0.006	0.007	0.008	0.009	0.009	0.008	0.010	0.011	24	0.008	0.011	0.004	0.185
06/06（木）	0.011	0.008	0.006	0.005	0.005	0.007	0.009	0.006	0.005	0.004	0.004	0.003	0.004	0.005	0.005	0.005	0.006	0.006	0.008	0.009	0.008	0.008	0.008	0.008	24	0.006	0.011	0.003	0.153
06/07（金）	0.009	0.009	0.008	0.007	0.010	0.009	0.008	0.010	0.018	0.017	0.013	0.009	0.012	0.008	0.010	0.010	0.006	0.007	0.008	0.008	0.007	0.007	0.006	0.006	24	0.009	0.018	0.006	0.220
06/08（土）	0.006	0.007	0.009	0.009	0.012	0.011	0.009	0.012	0.011	0.009	0.007	0.004	0.004	0.003	0.003	0.002	0.002	0.002	0.002	0.002	0.002	0.002	0.004	0.004	24	0.006	0.012	0.002	0.138
06/09（日）	0.004	保守中	0.004	0.003	0.004	0.004	0.004	0.004	0.004	0.003	0.003	0.003	0.004	0.005	0.004	0.006	0.004	0.004	0.004	0.004	0.005	0.004	0.005	0.005	23	0.004	0.006	0.003	0.094
06/10（月）	0.004	0.004	0.003	0.004	0.005	0.005	0.005	0.006	0.012	0.008	0.012	0.010	0.008	0.008	0.007	0.008	0.009	0.009	0.009	0.010	0.008	0.008	0.007	0.009	24	0.007	0.012	0.003	0.177
06/11（火）	0.012	0.009	0.006	0.005	0.006	0.007	0.008	0.007	0.007	0.006	0.005	0.004	0.003	0.005	0.005	0.008	0.009	0.009	0.009	0.006	0.005	0.004	0.003	0.004	24	0.006	0.012	0.003	0.150
06/12（水）	0.004	0.004	0.004	0.005	0.004	0.003	0.006	0.007	0.008	0.007	0.006	0.006	0.005	0.004	0.004	0.004	0.004	0.005	0.004	0.007	0.005	0.008	0.011	0.009	24	0.006	0.011	0.003	0.136
06/13（木）	0.007	0.006	0.007	0.006	0.005	0.006	0.006	0.005	0.004	0.005	0.004	0.004	0.004	0.005	0.011	0.012	0.011	0.010	0.007	0.005	0.005	0.005	0.006	0.006	24	0.006	0.012	0.004	0.152
06/14（金）	0.004	0.005	0.005	0.007	0.005	0.005	0.007	0.012	0.010	0.010	0.007	0.004	0.004	0.005	0.004	0.004	0.003	0.003	0.003	0.002	0.003	0.002	0.002	0.002	24	0.005	0.012	0.002	0.119
06/15（土）	0.005	0.005	0.004	0.003	0.004	0.005	0.005	0.005	0.004	0.005	0.003	0.003	0.003	0.004	0.005	0.005	0.005	0.005	0.005	0.002	0.002	0.002	0.004	0.007	24	0.004	0.007	0.002	0.100
06/16（日）	0.002	保守中	0.001	0.002	0.002	0.002	0.002	0.002	0.002	0.002	0.002	0.002	0.002	0.002	0.002	0.001	0.001	0.001	0.001	0.001	0.002	0.001	0.002	0.002	23	0.002	0.003	0.001	0.041
06/17（月）	0.004	0.003	0.002	0.002	0.003	0.005	0.008	0.004	0.003	0.002	0.003	0.003	0.003	0.003	0.004	0.002	0.003	0.002	0.004	0.005	0.006	0.007	0.007	0.007	24	0.004	0.009	0.002	0.097
06/18（火）	0.008	0.006	0.006	0.004	0.004	0.008	0.008	0.005	0.005	0.005	0.004	0.006	0.005	0.005	0.011	0.011	0.008	0.008	0.008	0.008	0.009	0.010	0.010	0.009	24	0.007	0.011	0.004	0.171
06/19（水）	0.009	0.009	0.009	0.007	0.008	0.010	0.008	0.009	0.008	0.006	0.005	0.005	0.005	0.005	0.005	0.004	0.004	0.005	0.006	0.015	0.011	0.011	0.010	0.009	24	0.008	0.015	0.004	0.183
06/20（木）	0.007	0.007	0.007	0.007	0.006	0.006	0.007	0.006	0.007	0.007	0.005	0.004	0.004	0.004	0.004	0.004	0.004	0.004	0.006	0.006	0.006	0.009	0.009	0.008	24	0.006	0.009	0.004	0.147
06/21（金）	0.006	0.006	0.006	0.006	0.006	0.006	0.010	0.012	0.010	0.009	0.008	0.006	0.005	0.006	0.008	0.007	0.005	0.006	0.006	0.006	0.005	0.004	0.004	0.004	24	0.007	0.012	0.004	0.156
06/22（土）	0.005	0.005	0.005	0.006	0.008	0.008	0.006	0.005	0.005	0.004	0.004	0.004	0.004	0.004	0.003	0.003	0.003	0.002	0.002	0.002	0.002	0.002	0.002	0.002	24	0.004	0.008	0.002	0.097
06/23（日）	0.003	保守中	0.003	0.003	0.003	0.003	0.004	0.003	0.003	0.002	0.002	0.002	0.003	0.003	0.003	0.003	0.003	0.003	0.004	0.004	0.004	0.005	0.004	0.004	23	0.003	0.005	0.002	0.074
06/24（月）	0.004	0.004	0.004	0.005	0.005	0.006	0.008	0.009	0.010	0.006	0.005	0.004	0.004	0.003	0.003	0.004	0.004	0.003	0.003	0.004	0.004	0.003	0.002	0.003	24	0.005	0.010	0.002	0.110
06/25（火）	0.005	0.005	0.005	0.007	0.006	0.008	0.006	0.005	0.005	0.003	0.003	0.004	0.004	0.003	0.004	0.004	0.005	0.006	0.010	0.006	0.005	0.005	0.006	0.006	24	0.005	0.010	0.003	0.127
06/26（水）	0.006	0.006	0.005	0.006	0.007	0.007	0.009	0.010	0.006	0.007	0.006	0.005	0.006	0.006	0.008	0.011	0.011	0.006	0.007	0.005	0.004	0.005	0.007	0.007	24	0.007	0.011	0.004	0.163
06/27（木）	0.007	0.008	0.005	0.004	0.005	0.005	0.005	0.007	0.009	0.012	0.012	0.013	0.011	0.010	0.010	0.011	0.009	0.008	0.008	0.007	0.009	0.012	0.009	0.008	24	0.009	0.013	0.004	0.204
06/28（金）	0.006	0.005	0.004	0.004	0.006	0.006	0.007	0.005	0.008	0.014	0.015	0.008	0.006	0.006	0.006	0.006	0.004	0.005	0.005	0.006	0.010	0.010	0.007	0.007	24	0.007	0.015	0.004	0.166
06/29（土）	0.007	0.008	0.007	0.006	0.006	0.007	0.012	0.011	0.008	0.009	0.009	0.011	0.009	0.009	0.007	0.006	0.006	0.006	0.006	0.005	0.006	0.006	0.005	0.005	24	0.007	0.012	0.005	0.177
06/30（日）	0.004	保守中	0.003	0.004	0.004	0.004	0.004	0.005	0.005	0.006	0.007	0.007	0.007	0.007	0.008	0.007	0.007	0.008	0.008	0.004	0.004	0.005	0.004	0.004	23	0.005	0.008	0.003	0.126
測定数	30	25	30	30	30	30	30	30	30	30	30	30	30	30	30	30	30	30	30	30	30	30	30	30	715				
平均値	0.006	0.006	0.005	0.005	0.005	0.006	0.007	0.007	0.007	0.006	0.006	0.006	0.005	0.006	0.006	0.006	0.006	0.005	0.006	0.006	0.006	0.006	0.006	0.006		0.006			
最大値	0.012	0.009	0.009	0.009	0.012	0.011	0.015	0.013	0.018	0.017	0.015	0.013	0.012	0.012	0.011	0.012	0.013	0.010	0.010	0.015	0.011	0.012	0.010	0.011			0.018		
最小値	0.002	0.003	0.001	0.002	0.002	0.002	0.002	0.002	0.002	0.002	0.002	0.002	0.002	0.002	0.002	0.001	0.001	0.001	0.001	0.001	0.002	0.001	0.002	0.003				0.001	
合計	0.177	0.149	0.155	0.154	0.164	0.182	0.218	0.215	0.214	0.194	0.189	0.166	0.159	0.161	0.173	0.171	0.167	0.159	0.174	0.172	0.172	0.180	0.179	0.179					4.223

※日測定数が20未満の日は、日平均値を表示しない。

表 2-1-4(4)　窒素酸化物調査結果（7 月）

測定期間　令和元年7月1日（月）～ 7月31日（水）
測定地点　事業実施区域（地点A）
測定項目　窒素酸化物（NOX）
単位　ppm

測定日時	1時	2時	3時	4時	5時	6時	7時	8時	9時	10時	11時	12時	13時	14時	15時	16時	17時	18時	19時	20時	21時	22時	23時	24時	数	平均値	最大値	最小値	合計
07/01（月）	0.004	0.004	0.005	0.005	0.008	0.010	0.011	0.013	0.013	0.013	0.012	0.009	0.007	0.008	0.006	0.011	0.007	0.009	0.014	0.013	0.017	0.013	0.011	0.009	24	0.010	0.017	0.004	0.232
07/02（火）	0.011	0.008	0.010	0.010	0.010	0.008	0.008	0.012	0.018	0.012	0.010	0.009	0.005	0.005	0.006	0.006	0.006	0.011	0.013	0.014	0.016	0.015	0.012	0.011	24	0.010	0.018	0.005	0.246
07/03（水）	0.008	0.009	0.010	0.009	0.010	0.008	0.012	0.009	0.006	0.007	0.008	0.009	0.009	0.012	0.016	0.008	0.008	0.010	0.010	0.012	0.010	0.008	0.006	0.006	24	0.009	0.016	0.006	0.220
07/04（木）	0.007	0.006	0.005	0.004	0.004	0.005	0.008	0.007	0.010	0.008	0.005	0.004	0.004	0.005	0.005	0.004	0.005	0.005	0.005	0.006	0.006	0.006	0.005	0.005	24	0.006	0.010	0.004	0.133
07/05（金）	0.006	0.005	0.008	0.007	0.008	0.010	0.014	0.013	0.018	0.015	保守中	0.013	0.013	0.012	0.011	0.010	0.010	0.012	0.013	0.012	0.010	0.009	0.009	0.008	23	0.011	0.018	0.005	0.246
07/06（土）	0.007	0.005	0.006	0.006	0.005	0.005	0.007	0.010	0.009	0.006	0.006	0.005	0.005	0.005	0.004	0.004	0.004	0.004	0.005	0.007	0.007	0.006	0.005	0.006	24	0.006	0.010	0.004	0.140
07/07（日）	0.006	保守中	0.005	0.005	0.005	0.004	0.004	0.005	0.009	0.007	0.006	0.004	0.004	0.004	0.003	0.003	0.003	0.003	0.003	0.003	0.004	0.004	0.004	0.004	23	0.004	0.009	0.003	0.101
07/08（月）	0.003	0.004	0.004	0.004	0.005	0.007	0.007	0.008	0.007	0.005	0.006	0.006	0.011	0.011	0.012	0.013	0.013	0.012	0.013	0.011	0.011	0.006	0.006	0.006	24	0.008	0.013	0.003	0.191
07/09（火）	0.005	0.006	0.007	0.007	0.007	0.007	0.009	0.012	0.012	0.010	0.009	0.009	0.009	0.011	0.009	0.009	0.007	0.006	0.006	0.010	0.009	0.011	0.013	0.011	24	0.009	0.013	0.005	0.215
07/10（水）	0.010	0.009	0.008	0.007	0.006	0.006	0.012	0.010	0.012	0.012	0.007	0.007	0.007	0.009	0.011	0.012	0.010	0.012	0.010	0.011	0.007	0.006	0.006	0.005	24	0.009	0.012	0.005	0.208
07/11（木）	0.005	0.006	0.007	0.006	0.005	0.005	0.008	0.010	0.011	0.010	0.011	0.011	0.014	0.011	0.011	0.013	0.012	0.012	0.010	0.011	0.013	0.011	0.010	0.009	24	0.010	0.014	0.005	0.232
07/12（金）	0.009	0.008	0.007	0.007	0.006	0.005	0.007	0.010	0.012	0.009	0.006	0.005	0.007	0.005	0.005	0.005	0.005	0.005	0.004	0.004	0.003	0.007	0.006	0.005	24	0.006	0.012	0.003	0.152
07/13（土）	0.005	0.006	0.006	0.006	0.005	0.004	0.005	0.005	0.005	0.005	0.006	0.006	0.005	0.005	0.005	0.006	0.008	0.011	0.008	0.006	0.006	0.006	0.005	0.003	24	0.006	0.011	0.003	0.138
07/14（日）	0.002	保守中	0.002	0.002	0.002	0.002	0.002	0.002	0.003	0.003	0.003	0.003	0.003	0.003	0.003	0.003	0.003	0.003	0.003	0.004	0.005	0.005	0.005	0.005	23	0.003	0.005	0.002	0.071
07/15（月）	0.006	0.007	0.005	0.004	0.004	0.006	0.007	0.009	0.008	0.008	0.004	0.004	0.004	0.009	0.009	0.014	0.007	0.007	0.009	0.008	0.008	0.010	0.008	0.010	24	0.007	0.014	0.004	0.175
07/16（火）	0.009	0.009	0.009	0.007	0.005	0.006	0.009	0.008	0.009	0.011	0.013	0.012	0.009	0.008	0.008	0.008	0.008	0.008	0.012	0.017	0.015	0.014	0.013	0.010	24	0.010	0.017	0.005	0.238
07/17（水）	0.009	0.009	0.009	0.008	0.007	0.009	0.010	0.009	0.007	0.007	0.005	0.005	0.005	0.008	0.008	0.008	0.013	0.015	0.012	0.005	0.006	0.006	0.005	0.005	24	0.008	0.015	0.005	0.198
07/18（木）	0.005	0.005	0.005	0.006	0.005	0.006	0.007	0.008	0.009	0.012	0.014	0.010	0.006	0.006	0.007	0.007	0.006	0.007	0.007	0.006	0.005	0.008	0.006	0.006	24	0.007	0.014	0.005	0.169
07/19（金）	0.006	0.006	0.007	0.009	0.013	0.008	0.011	0.015	0.013	0.008	0.008	0.007	保守中	0.008	0.014	0.008	0.005	0.009	0.011	0.009	0.009	0.009	0.008	0.010	23	0.009	0.015	0.005	0.211
07/20（土）	0.009	0.007	0.007	0.007	0.007	0.006	0.006	0.008	0.012	0.007	0.005	0.006	0.004	0.004	0.004	0.004	0.003	0.003	0.005	0.006	0.006	0.005	0.007	0.009	24	0.006	0.012	0.003	0.147
07/21（日）	0.008	保守中	0.007	0.006	0.005	0.005	0.004	0.004	0.006	0.006	0.005	0.005	0.005	0.004	0.004	0.004	0.004	0.004	0.004	0.005	0.006	0.005	0.006	0.005	23	0.005	0.008	0.004	0.117
07/22（月）	0.004	0.005	0.005	0.004	0.005	0.006	0.007	0.008	0.012	0.020	0.024	0.016	0.012	0.010	0.010	0.009	0.009	0.008	0.007	0.006	0.011	0.008	0.007	0.007	24	0.009	0.024	0.004	0.220
07/23（火）	0.005	0.007	0.006	0.006	0.005	0.005	0.009	0.008	0.011	0.008	0.007	0.004	0.004	0.004	0.006	0.004	0.004	0.005	0.006	0.006	0.006	0.006	0.006	0.006	24	0.006	0.011	0.004	0.144
07/24（水）	0.005	0.006	0.006	0.005	0.008	0.008	0.009	0.011	0.006	0.005	0.005	0.005	0.004	0.004	0.004	0.003	0.003	0.008	0.007	0.007	0.011	0.010	0.008	0.006	24	0.006	0.011	0.003	0.153
07/25（木）	0.006	0.006	0.006	0.007	0.007	0.006	0.010	0.014	0.008	0.010	0.008	0.008	0.007	0.008	0.008	0.008	0.008	0.007	0.007	0.007	0.007	0.007	0.006	0.005	24	0.008	0.014	0.005	0.181
07/26（金）	0.005	0.006	0.005	0.004	0.005	0.006	0.005	0.006	0.005	0.005	0.005	0.005	0.004	0.006	0.005	0.005	0.007	0.005	0.004	0.003	0.003	0.004	0.004	0.004	24	0.005	0.007	0.003	0.116
07/27（土）	0.004	0.004	0.004	0.003	0.003	0.004	0.005	0.005	0.004	0.004	0.005	0.003	0.003	0.005	0.007	0.007	0.007	0.008	0.008	0.009	0.009	0.010	0.012	0.008	24	0.006	0.012	0.003	0.141
07/28（日）	0.006	保守中	0.006	0.005	0.005	0.005	0.006	0.005	0.005	0.005	0.004	0.004	0.004	0.003	0.003	0.003	0.003	0.003	0.007	0.009	0.011	0.009	0.007	0.006	23	0.005	0.011	0.003	0.124
07/29（月）	0.006	0.005	0.006	0.005	0.005	0.007	0.007	0.008	0.013	0.010	0.009	0.006	0.005	0.005	0.004	0.004	0.004	0.005	0.010	0.009	0.008	0.010	0.009	0.007	24	0.007	0.013	0.004	0.167
07/30（火）	0.006	0.006	0.006	0.005	0.004	0.005	0.007	0.010	0.009	0.008	0.006	0.005	0.005	0.004	0.005	0.005	0.005	0.005	0.009	0.009	0.011	0.009	0.009	0.008	24	0.007	0.011	0.004	0.166
07/31（水）	0.007	0.007	0.007	0.007	0.007	0.007	0.009	0.010	0.008	0.007	0.007	0.005	0.005	0.004	0.004	0.004	0.004	0.004	0.006	0.009	0.009	0.009	0.010	0.012	24	0.007	0.012	0.004	0.168
測定数	31	27	31	31	31	31	31	31	31	31	30	31	30	31	31	31	31	31	31	31	31	31	31	31	738				
平均値	0.006	0.006	0.006	0.006	0.006	0.006	0.008	0.009	0.009	0.009	0.008	0.007	0.006	0.007	0.007	0.007	0.006	0.007	0.008	0.008	0.009	0.008	0.008	0.008		0.007			
最大値	0.011	0.009	0.010	0.010	0.013	0.010	0.014	0.015	0.018	0.020	0.024	0.016	0.014	0.012	0.016	0.014	0.013	0.015	0.014	0.017	0.017	0.015	0.013	0.012			0.024		
最小値	0.002	0.004	0.002	0.002	0.002	0.002	0.002	0.002	0.003	0.003	0.003	0.003	0.003	0.003	0.003	0.003	0.003	0.003	0.003	0.003	0.003	0.004	0.004	0.003				0.002	
合計	0.194	0.171	0.195	0.183	0.184	0.191	0.245	0.276	0.288	0.264	0.228	0.210	0.189	0.206	0.219	0.215	0.200	0.229	0.254	0.251	0.265	0.252	0.234	0.217					5.360

※日測定数が20未満の日は、日平均値を表示しない。

表 2-1-4(5)　窒素酸化物調査結果（8 月）

測定期間　令和元年8月1日（木）～ 8月31日（土）
測定地点　事業実施区域（地点A）
測定項目　窒素酸化物（NOX）
単位　ppm

測定日時	1時	2時	3時	4時	5時	6時	7時	8時	9時	10時	11時	12時	13時	14時	15時	16時	17時	18時	19時	20時	21時	22時	23時	24時	数	平均値	最大値	最小値	合計
08/01（木）	0.009	0.008	0.009	0.007	0.008	0.008	0.009	0.009	0.007	0.007	0.007	0.006	0.005	0.006	0.006	0.005	0.006	0.006	0.007	0.010	0.011	0.009	0.009	0.006	24	0.008	0.011	0.005	0.180
08/02（金）	0.005	0.006	0.006	0.007	0.007	0.009	0.009	0.010	0.009	0.009	0.007	0.007	0.006	0.006	0.005	0.006	0.012	0.007	0.007	0.006	0.007	0.006	0.005	0.006	24	0.007	0.012	0.005	0.171
08/03（土）	0.006	0.007	0.007	0.007	0.007	0.007	0.009	0.009	0.010	0.008	0.009	0.007	0.007	0.007	保守中	0.007	0.008	0.006	0.005	0.005	0.006	0.006	0.005	0.007	23	0.007	0.010	0.005	0.163
08/04（日）	0.005	保守中	0.007	0.006	0.007	0.007	0.006	0.009	0.008	0.006	0.005	0.005	0.005	0.005	0.005	0.005	0.004	0.004	0.005	0.008	0.009	0.007	0.006	0.004	23	0.006	0.010	0.004	0.143
08/05（月）	0.008	0.006	0.005	0.006	0.006	0.007	0.009	0.010	0.007	0.006	0.006	0.007	0.005	0.009	0.007	0.007	0.006	0.006	0.007	0.006	0.005	0.005	0.008	0.005	24	0.007	0.010	0.005	0.158
08/06（火）	0.007	0.006	0.006	0.006	0.006	0.008	0.010	0.010	0.007	0.006	0.006	0.007	0.005	0.009	0.007	0.007	0.006	0.007	0.007	0.006	0.008	0.007	0.008	0.008	24	0.007	0.010	0.005	0.170
08/07（水）	0.009	0.011	0.010	0.010	0.007	0.013	0.013	0.014	0.011	0.014	0.007	0.009	0.010	0.007	0.009	0.010	0.006	0.006	0.006	0.008	0.011	0.011	0.007	0.008	24	0.009	0.014	0.006	0.226
08/08（木）	0.007	0.006	0.006	0.006	0.006	0.006	0.008	0.009	0.006	0.006	0.005	0.005	0.006	0.005	0.005	0.007	0.010	0.013	0.014	0.010	0.009	0.012	0.011	0.010	24	0.008	0.014	0.005	0.188
08/09（金）	0.010	0.008	0.009	0.008	0.007	0.007	0.008	0.010	0.010	0.009	0.008	0.006	0.006	0.005	0.005	0.006	0.007	0.010	0.014	0.007	0.008	0.008	0.006	0.006	24	0.008	0.014	0.005	0.188
08/10（土）	0.006	0.007	0.007	0.006	0.006	0.008	0.009	0.008	0.006	0.005	0.004	0.004	0.005	0.005	0.005	0.005	0.009	0.006	0.007	0.006	0.005	0.005	0.004	0.004	24	0.006	0.009	0.004	0.144
08/11（日）	0.005	0.007	0.007	0.006	0.008	0.009	0.009	0.011	0.009	0.007	0.005	0.005	0.005	0.005	0.005	0.005	0.004	0.004	0.006	0.004	0.005	0.003	0.005	0.004	24	0.006	0.011	0.003	0.141
08/12（月）	0.004	0.006	0.006	0.006	0.006	0.007	0.006	0.007	0.006	0.005	0.004	0.005	0.003	0.004	0.004	0.004	0.004	0.003	0.004	0.005	0.005	0.005	0.006	0.006	24	0.005	0.007	0.003	0.120
08/13（火）	0.007	0.006	0.006	0.006	0.005	0.006	0.006	0.006	0.006	0.005	0.005	0.004	0.004	0.005	保守中	0.004	0.004	0.004	0.006	0.003	0.003	0.004	0.006	0.006	23	0.005	0.007	0.003	0.115
08/14（水）	0.005	0.005	0.006	0.005	0.006	0.005	0.004	0.007	0.009	0.006	0.003	0.005	0.003	0.003	0.003	0.002	0.002	0.002	0.003	0.003	0.002	0.002	0.002	0.002	24	0.004	0.009	0.002	0.094
08/15（木）	0.002	0.002	0.001	0.002	0.002	0.003	0.003	0.003	0.003	0.003	0.003	0.003	0.002	0.003	0.002	0.002	0.002	0.001	0.002	0.002	0.003	0.002	0.003	0.003	24	0.002	0.003	0.001	0.057
08/16（金）	0.003	0.002	0.002	0.002	0.002	0.002	0.003	0.004	0.008	0.011	0.009	0.008	0.004	0.007	0.003	0.005	0.003	0.005	0.005	0.007	0.007	0.006	0.004	0.004	24	0.005	0.011	0.002	0.123
08/17（土）	0.006	0.006	0.006	0.006	0.005	0.006	0.006	0.007	0.009	0.008	0.005	0.005	0.004	0.004	0.004	0.005	0.004	0.004	0.004	0.007	0.007	0.007	0.008	0.008	24	0.006	0.009	0.003	0.137
08/18（日）	0.009	保守中	0.006	0.005	0.004	0.004	0.004	0.004	0.004	0.003	0.004	0.003	0.004	0.003	0.004	0.003	0.004	0.005	0.005	0.006	0.006	0.006	0.005	0.005	23	0.005	0.009	0.003	0.108
08/19（月）	0.005	0.005	0.005	0.004	0.006	0.007	0.007	0.007	0.007	0.006	0.006	0.007	0.007	0.009	0.010	0.010	0.007	0.007	0.010	0.010	0.006	0.006	0.007	0.006	24	0.007	0.010	0.004	0.167
08/20（火）	0.006	0.005	0.005	0.005	0.008	0.006	0.008	0.008	0.010	0.012	0.009	0.010	0.010	0.008	0.006	0.004	0.005	0.004	0.005	0.008	0.008	0.008	0.007	0.010	24	0.007	0.012	0.004	0.175
08/21（水）	0.008	0.008	0.005	0.006	0.005	0.006	0.008	0.008	0.007	0.006	0.007	0.005	0.005	0.006	0.006	0.007	0.005	0.006	0.005	0.005	0.005	0.006	0.006	0.006	24	0.006	0.008	0.005	0.147
08/22（木）	0.006	0.006	0.006	0.006	0.005	0.006	0.013	0.014	0.010	0.008	0.006	0.005	0.005	0.004	0.004	0.003	0.004	0.004	0.006	0.006	0.007	0.007	0.008	0.008	24	0.007	0.014	0.003	0.157
08/23（金）	0.009	0.008	0.008	0.010	0.012	0.014	0.018	0.012	0.007	0.010	0.008	0.007	0.006	0.009	0.008	0.007	0.006	0.006	0.006	0.009	0.008	0.006	0.007	0.009	24	0.009	0.018	0.006	0.210
08/24（土）	0.008	0.006	0.005	0.005	0.004	0.005	0.004	0.006	0.006	0.006	0.004	0.004	0.004	0.004	0.003	0.003	0.003	0.005	0.005	0.005	0.003	0.003	0.005	0.005	24	0.005	0.008	0.003	0.111
08/25（日）	0.004	保守中	0.004	0.003	0.004	0.003	0.003	0.003	0.003	0.003	0.003	0.004	0.003	0.003	0.002	0.002	0.002	0.002	0.002	0.002	0.003	0.003	0.002	0.002	23	0.003	0.004	0.002	0.065
08/26（月）	0.002	0.002	0.003	0.003	0.004	0.004	0.010	0.006	0.006	0.007	0.004	0.004	0.004	0.004	0.004	0.004	0.002	0.002	0.004	0.006	0.006	0.007	0.006	0.006	24	0.005	0.010	0.002	0.118
08/27（火）	0.008	0.008	0.006	0.004	0.005	0.005	0.008	0.009	0.007	0.009	0.009	0.009	0.007	0.008	0.009	0.011	0.008	0.008	0.005	0.005	0.004	0.005	0.008	0.011	24	0.007	0.011	0.004	0.176
08/28（水）	0.008	0.006	0.005	0.006	0.008	0.008	0.009	0.015	0.016	0.019	0.019	0.019	0.016	0.018	0.024	0.017	0.011	0.019	0.016	0.012	0.011	0.012	0.009	0.012	24	0.013	0.024	0.005	0.315
08/29（木）	0.012	0.009	0.008	0.008	0.007	0.009	0.012	0.019	0.017	0.015	0.015	0.016	0.010	0.006	0.006	保守中	0.010	0.007	0.007	0.007	0.006	0.007	0.006	0.006	22	0.010	0.019	0.006	0.218
08/30（金）	0.006	0.007	0.007	0.008	0.009	0.010	0.008	0.013	0.025	0.018	0.015	0.011	0.010	0.007	0.010	0.012	0.015	0.010	0.011	0.013	0.016	0.014	0.017	0.017	24	0.012	0.025	0.006	0.289
08/31（土）	0.019	0.015	0.007	0.005	0.006	0.008	0.010	0.012	0.012	0.008	0.007	0.005	0.004	0.004	0.004	0.004	0.005	0.005	0.005	0.005	0.005	0.005	0.005	0.005	24	0.007	0.019	0.004	0.170
測定数	31	28	31	31	31	31	31	31	31	31	31	31	31	31	30	30	30	31	31	31	31	31	31	31	737				
平均値	0.007	0.007	0.006	0.006	0.006	0.007	0.008	0.009	0.009	0.008	0.007	0.007	0.006	0.006	0.006	0.006	0.006	0.006	0.007	0.007	0.007	0.006	0.006	0.007		0.007			
最大値	0.019	0.015	0.010	0.010	0.013	0.014	0.018	0.019	0.025	0.019	0.019	0.019	0.016	0.018	0.024	0.017	0.015	0.019	0.016	0.013	0.016	0.014	0.017	0.017			0.025		
最小値	0.002	0.002	0.001	0.002	0.002	0.002	0.003	0.003	0.003	0.003	0.003	0.003	0.002	0.003	0.002	0.002	0.002	0.001	0.002	0.002	0.002	0.002	0.002	0.002				0.001	
合計	0.214	0.184	0.186	0.177	0.194	0.213	0.250	0.276	0.270	0.244	0.217	0.206	0.186	0.180	0.180	0.182	0.179	0.190	0.206	0.205	0.202	0.194	0.197	0.212					4.944

※日測定数が20未満の日は、日平均値を表示しない。

表 2-1-4(6)　窒素酸化物調査結果（9 月）

測定期間　令和元年9月1日（日）～ 9月30日（月）
測定地点　事業実施区域（地点A）
測定項目　窒素酸化物（NOX）
単位　ppm

測定日時	1時	2時	3時	4時	5時	6時	7時	8時	9時	10時	11時	12時	13時	14時	15時	16時	17時	18時	19時	20時	21時	22時	23時	24時	数	平均値	最大値	最小値	合計
09/01（日）	0.005	保守中	0.005	0.005	0.004	0.003	0.004	0.005	0.004	0.005	0.005	0.004	0.004	0.004	0.004	0.003	0.003	0.003	0.004	0.004	0.004	0.004	0.003	0.004	23	0.004	0.005	0.003	0.093
09/02（月）	0.003	0.003	0.005	0.003	0.003	0.003	0.003	0.009	0.006	0.009	0.014	0.008	0.007	0.005	0.005	0.004	0.003	0.004	0.006	0.004	0.010	0.010	0.008	0.009	24	0.006	0.014	0.003	0.143
09/03（火）	0.007	0.008	0.007	0.006	0.004	0.004	0.006	0.009	0.012	0.011	0.009	0.006	0.005	0.005	0.005	0.005	0.005	0.008	0.010	0.014	0.012	0.010	0.006	0.006	24	0.007	0.014	0.004	0.179
09/04（水）	0.004	0.004	0.005	0.006	0.007	0.007	0.008	0.008	0.009	0.008	0.007	0.007	0.008	0.009	0.007	0.006	0.007	0.008	0.008	0.007	0.006	0.007	0.006	0.008	24	0.007	0.009	0.004	0.167
09/05（木）	0.007	0.007	0.006	0.005	0.006	0.007	0.006	0.010	0.010	0.011	0.006	0.009	0.009	0.007	0.007	0.007	0.006	0.007	0.008	0.008	0.007	0.007	0.007	0.008	24	0.008	0.011	0.005	0.181
09/06（金）	0.005	0.006	0.006	0.006	0.009	0.007	0.006	0.007	0.005	0.005	0.006	0.008	0.009	0.007	0.006	0.007	0.006	0.005	0.006	0.006	0.006	0.006	0.006	0.007	24	0.006	0.009	0.005	0.155
09/07（土）	0.006	0.005	0.006	0.006	0.005	0.006	0.007	0.011	0.010	0.006	0.004	0.005	0.004	0.004	0.004	0.004	0.007	0.009	0.009	0.007	0.004	0.005	0.006	0.004	24	0.006	0.017	0.004	0.155
09/08（日）	0.005	保守中	0.005	0.005	0.004	0.004	0.006	0.006	0.005	0.005	0.005	0.004	0.004	0.004	0.004	0.003	0.003	0.003	0.004	0.005	0.005	0.003	0.003	0.004	23	0.004	0.006	0.003	0.098
09/09（月）	0.008	0.005	0.005	0.005	0.005	0.007	0.009	0.011	0.006	0.005	0.004	0.004	0.004	0.004	0.004	0.006	0.006	0.007	0.007	0.008	0.010	0.009	0.010	0.008	24	0.007	0.011	0.004	0.157
09/10（火）	0.007	0.008	0.006	0.005	0.006	0.006	0.007	0.007	0.010	0.007	0.006	0.005	0.004	0.004	0.004	0.005	0.007	0.008	0.008	0.008	0.008	0.008	0.007	0.008	24	0.007	0.010	0.004	0.160
09/11（水）	0.008	0.009	0.010	0.009	0.009	0.009	0.011	0.017	0.012	0.010	0.008	0.006	保守中	0.006	0.008	0.004	0.008	0.010	0.009	0.006	0.006	0.006	0.006	0.006	23	0.008	0.017	0.004	0.192
09/12（木）	0.005	0.006	0.007	0.004	0.006	0.005	0.007	0.006	0.005	保守中	保守中	保守中	保守中	0.004	0.005	0.006	0.006	0.006	0.007	0.007	0.007	0.006	0.005	0.005	20	0.006	0.008	0.004	0.121
09/13（金）	0.007	0.005	0.004	0.003	0.005	0.005	0.006	0.006	0.008	0.009	0.014	0.010	0.008	0.008	0.009	0.009	0.009	0.008	0.008	0.010	0.011	0.009	0.008	0.008	24	0.008	0.014	0.003	0.187
09/14（土）	0.009	0.007	0.008	0.007	0.007	0.007	0.008	0.008	0.007	0.006	0.004	0.005	0.005	0.005	0.005	0.006	0.007	0.007	0.006	0.005	0.005	0.005	0.005	0.004	24	0.006	0.009	0.004	0.147
09/15（日）	0.004	保守中	0.005	0.004	0.004	0.003	0.005	0.005	0.005	0.005	0.004	0.003	0.003	0.003	0.002	0.003	0.002	0.003	0.003	0.004	0.003	0.004	0.003	0.003	23	0.004	0.005	0.002	0.084
09/16（月）	0.003	0.003	0.004	0.003	0.003	0.003	0.005	0.005	0.004	0.006	0.003	0.004	0.002	0.003	0.002	0.004	0.005	0.007	0.008	0.008	0.008	0.008	0.007	0.008	24	0.007	0.010	0.004	0.160
09/17（火）	0.002	0.003	0.004	0.006	0.006	0.005	0.007	0.006	0.006	0.006	0.005	0.003	0.003	0.003	0.004	0.004	0.006	0.006	0.006	0.007	0.007	0.006	0.005	0.005	24	0.003	0.006	0.002	0.074
09/18（水）	0.006	0.005	0.006	0.008	0.007	0.009	0.012	0.011	0.010	0.013	0.011	0.006	0.005	0.006	0.004	0.003	0.004	0.005	0.005	0.005	0.006	0.005	0.005	0.005	24	0.005	0.007	0.002	0.115
09/19（木）	0.002	0.003	0.003	0.004	0.006	0.007	0.008	0.006	0.004	0.004	0.003	0.003	0.004	0.004	0.004	0.005	0.006	0.005	0.007	0.008	0.007	0.002	0.003	0.003	24	0.007	0.018	0.002	0.179
09/20（金）	0.008	0.008	0.006	0.005	0.007	0.004	0.011	0.008	0.005	0.006	0.006	0.003	0.004	0.003	0.003	0.005	0.011	0.011	0.013	0.011	0.011	0.009	0.009	0.009	24	0.007	0.013	0.003	0.176
09/21（土）	0.010	0.009	0.007	0.006	0.006	0.005	0.009	0.009	0.007	0.004	0.005	0.004	0.003	0.003	0.003	0.004	0.003	0.003	0.003	0.003	0.004	0.002	0.003	0.003	24	0.005	0.010	0.002	0.118
09/22（日）	0.004	保守中	0.003	0.003	0.004	0.004	0.004	0.003	0.003	0.004	0.004	0.003	0.004	0.004	0.004	0.003	0.004	0.004	0.004	0.004	0.004	0.004	0.005	0.006	23	0.004	0.006	0.003	0.088
09/23（月）	0.003	0.002	0.001	0.002	0.002	0.002	0.003	0.003	0.004	0.005	0.005	0.005	0.006	0.004	0.004	0.003	0.003	0.002	0.002	0.002	0.002	0.004	0.004	0.004	24	0.003	0.006	0.001	0.077
09/24（火）	0.005	0.006	0.005	0.006	0.004	0.004	0.007	0.006	0.007	0.007	0.006	0.006	0.005	0.005	0.005	0.006	0.006	0.007	0.008	0.006	0.006	0.006	0.005	0.005	24	0.006	0.008	0.004	0.140
09/25（水）	0.006	0.005	0.005	0.003	0.003	0.005	0.007	0.009	0.006	0.004	0.004	0.004	0.003	0.003	0.003	0.005	0.005	0.006	0.007	0.008	0.006	0.007	0.005	0.005	24	0.005	0.009	0.002	0.121
09/26（木）	0.002	0.002	0.002	0.001	0.002	0.005	0.005	0.006	0.006	0.006	0.006	0.005	0.005	0.006	0.007	0.009	0.008	0.009	0.011	0.011	0.008	0.008	0.008	0.007	24	0.006	0.011	0.001	0.145
09/27（金）	0.007	0.008	0.008	0.006	0.006	0.007	0.007	0.007	0.007	0.007	0.007	0.008	0.008	0.011	0.013	0.010	0.008	0.010	0.013	0.014	0.008	0.007	0.006	0.007	24	0.008	0.014	0.006	0.200
09/28（土）	0.006	0.005	0.004	0.004	0.004	0.006	0.006	0.008	0.008	0.005	0.006	0.006	0.004	0.003	0.003	0.003	0.003	0.004	0.005	0.005	0.005	0.005	0.006	0.005	24	0.005	0.008	0.003	0.117
09/29（日）	0.005	保守中	0.003	0.003	0.003	0.003	0.004	0.004	0.005	0.004	0.003	0.003	0.003	0.003	0.002	0.002	0.003	0.003	0.004	0.003	0.003	0.003	0.003	0.003	23	0.003	0.005	0.002	0.075
09/30（月）	0.005	0.004	0.004	0.005	0.005	0.005	0.011	0.012	0.009	0.009	0.006	0.006	0.005	0.004	0.005	0.004	0.006	0.010	0.011	0.010	0.010	0.009	0.009	0.006	24	0.007	0.012	0.004	0.167
測定数	30	25	30	30	30	30	30	30	30	29	29	29	28	30	30	30	30	30	30	30	30	30	30	30	710				
平均値	0.005	0.005	0.005	0.005	0.005	0.005	0.007	0.008	0.007	0.007	0.006	0.005	0.005	0.005	0.005	0.005	0.006	0.006	0.007	0.007	0.006	0.006	0.006	0.006		0.006			
最大値	0.010	0.009	0.010	0.009	0.009	0.009	0.017	0.017	0.012	0.014	0.014	0.010	0.009	0.011	0.013	0.018	0.011	0.011	0.013	0.014	0.012	0.010	0.010	0.009			0.018		
最小値	0.002	0.002	0.001	0.001	0.002	0.002	0.003	0.003	0.003	0.004	0.003	0.003	0.002	0.002	0.002	0.002	0.002	0.002	0.002	0.002	0.002	0.002	0.003	0.002				0.001	
合計	0.164	0.136	0.155	0.146	0.150	0.158	0.220	0.225	0.208	0.197	0.172	0.152	0.137	0.143	0.155	0.164	0.173	0.184	0.200	0.196	0.187	0.175	0.171	0.167					4.135

※日測定数が20未満の日は、日平均値を表示しない。

表 2-1-4(7)　窒素酸化物調査結果（10 月）

測定期間　令和元年10月1日（火）～ 10月31日（木）
測定地点　事業実施区域（地点A）
測定項目　窒素酸化物（NOX）
単位　ppm

測定日時	1時	2時	3時	4時	5時	6時	7時	8時	9時	10時	11時	12時	13時	14時	15時	16時	17時	18時	19時	20時	21時	22時	23時	24時	数	平均値	最大値	最小値	合計
10/01（火）	0.006	0.006	0.006	0.007	0.010	0.011	0.015	0.015	0.012	0.006	0.007	0.005	0.005	0.005	0.006	0.006	0.007	0.010	0.008	0.008	0.007	0.009	0.008	0.005	24	0.008	0.015	0.005	0.190
10/02（水）	0.005	0.008	0.011	0.012	0.007	0.010	0.016	0.013	0.013	0.009	0.009	0.009	0.009	0.009	0.009	0.010	0.013	0.011	0.011	0.009	0.009	0.007	0.007	0.007	24	0.010	0.016	0.005	0.242
10/03（木）	0.007	0.008	0.012	0.008	0.005	0.007	0.006	0.007	0.007	0.008	0.007	0.008	0.007	0.005	0.005	0.007	0.008	0.005	0.005	0.004	0.004	0.005	0.003	0.005	24	0.006	0.012	0.003	0.153
10/04（金）	0.004	0.003	0.003	0.005	0.006	0.008	0.010	0.009	0.008	0.005	0.005	0.005	0.005	0.004	0.004	0.004	0.003	0.004	0.005	0.004	0.003	0.003	0.004	0.004	24	0.005	0.010	0.003	0.118
10/05（土）	0.003	0.004	0.005	0.004	0.005	0.004	0.009	0.009	0.006	0.006	0.004	0.004	0.004	0.003	0.003	0.005	0.003	0.004	0.003	0.002	0.003	0.005	0.005	0.006	24	0.005	0.009	0.002	0.109
10/06（日）	0.006	保守中	0.005	0.005	0.003	0.002	0.004	0.005	0.003	0.002	0.003	0.002	0.004	0.004	0.002	0.001	0.002	0.003	0.002	0.002	0.002	0.003	0.004	0.004	23	0.003	0.006	0.001	0.071
10/07（月）	0.004	0.004	0.006	0.004	0.006	0.007	0.007	0.009	0.009	0.008	0.005	0.006	0.005	0.007	0.007	0.008	0.007	0.009	0.008	0.006	0.005	0.007	0.007	0.007	24	0.007	0.009	0.004	0.158
10/08（火）	0.005	0.004	0.005	0.006	0.006	0.006	0.006	0.008	0.009	0.011	0.014	0.013	0.012	0.013	0.015	0.016	0.013	0.011	0.005	0.002	0.002	0.004	0.003	0.002	24	0.008	0.016	0.002	0.191
10/09（水）	0.003	0.004	0.003	0.003	0.003	0.006	0.007	0.005	0.004	0.004	0.004	0.003	0.004	0.003	0.004	0.005	0.006	0.007	0.007	0.008	0.010	0.010	0.015	0.012	24	0.006	0.015	0.003	0.145
10/10（木）	0.004	0.003	0.003	0.005	0.002	0.004	0.009	0.012	0.011	0.011	0.008	0.006	0.005	0.004	0.005	0.007	0.008	0.012	0.013	0.019	0.012	0.009	0.007	0.009	24	0.008	0.019	0.002	0.188
10/11（金）	0.012	0.012	0.007	0.006	0.005	0.007	0.011	0.011	0.007	0.006	0.006	0.007	0.006	0.007	0.009	0.008	0.009	0.008	0.008	0.013	0.013	0.010	0.010	0.006	24	0.009	0.013	0.005	0.204
10/12（土）	0.002	0.002	0.003	0.002	0.001	0.001	0.001	0.002	0.001	0.001	0.001	0.002	0.002	0.002	0.002	0.001	0.001	0.001	0.001	0.001	0.001	0.002	0.001	0.001	24	0.001	0.003	0.001	0.035
10/13（日）	0.001	保守中	0.001	0.001	0.001	0.001	0.001	0.003	0.002	0.002	0.003	0.002	0.002	0.002	0.002	0.002	0.001	0.003	0.003	0.003	0.004	0.005	0.005	0.005	23	0.002	0.005	0.001	0.055
10/14（月）	0.006	0.005	0.004	0.002	0.003	0.002	0.003	0.006	0.007	0.007	0.006	0.009	0.009	0.008	0.005	0.005	0.006	0.006	0.007	0.009	0.009	0.010	0.009	0.007	24	0.006	0.010	0.002	0.147
10/15（火）	0.004	0.002	0.003	0.003	0.003	0.005	0.009	0.008	0.005	0.005	0.002	0.003	0.003	0.003	0.002	0.004	0.004	0.004	0.004	0.004	0.004	0.005	0.004	0.006	24	0.004	0.009	0.002	0.099
10/16（水）	0.006	0.005	0.005	0.004	0.004	0.004	0.010	0.013	0.007	0.007	0.005	0.005	0.006	0.004	0.006	0.005	0.005	0.007	0.008	0.008	0.007	0.007	0.008	0.007	24	0.006	0.013	0.004	0.154
10/17（木）	0.008	0.008	0.006	0.007	0.010	0.009	0.016	0.012	0.009	0.010	0.012	0.009	0.008	0.007	0.005	0.008	0.006	0.005	0.009	0.013	0.012	0.012	0.009	0.012	24	0.009	0.016	0.005	0.222
10/18（金）	0.010	0.007	0.006	0.005	0.007	0.007	0.009	0.015	0.012	0.012	0.009	0.010	0.009	0.009	0.011	0.011	0.010	0.015	0.017	0.015	0.013	0.010	0.005	0.004	24	0.010	0.017	0.004	0.238
10/19（土）	0.003	0.003	0.003	0.005	0.005	0.004	0.005	0.008	0.009	0.012	0.011	0.009	0.007	0.006	0.005	0.008	0.009	0.009	0.009	0.009	0.008	0.012	0.011	0.010	24	0.008	0.012	0.003	0.180
10/20（日）	0.008	保守中	0.006	0.005	0.005	0.005	0.004	0.005	0.004	0.003	0.003	0.002	0.001	0.002	0.002	0.002	0.003	0.004	0.005	0.006	0.006	0.006	0.006	0.005	23	0.004	0.008	0.001	0.098
10/21（月）	0.004	0.004	0.004	0.003	0.003	0.003	0.008	0.011	0.009	0.008	0.009	0.012	0.007	0.008	0.009	0.012	0.011	0.013	0.016	0.015	0.013	0.011	0.007	0.001	24	0.008	0.016	0.001	0.201
10/22（火）	0.001	0.001	0.001	0.002	0.002	0.004	0.004	0.005	0.005	0.005	0.004	0.006	0.004	0.003	0.003	0.003	0.004	0.005	0.005	0.004	0.006	0.006	0.007	0.005	24	0.004	0.007	0.001	0.095
10/23（水）	0.004	0.006	0.004	0.004	0.005	0.007	0.007	0.011	0.009	0.012	0.009	0.007	0.006	0.004	0.003	0.003	0.006	0.010	0.009	0.009	0.009	0.009	0.009	0.008	24	0.007	0.012	0.003	0.170
10/24（木）	0.007	0.007	0.008	0.010	0.009	0.007	0.007	0.009	0.008	0.012	0.007	0.007	0.007	0.013	0.014	0.010	0.012	0.012	0.020	0.016	0.012	0.013	0.011	0.011	24	0.010	0.020	0.007	0.249
10/25（金）	0.010	0.007	0.004	0.005	0.003	0.003	0.002	0.002	0.004	0.005	0.003	0.010	0.011	0.018	0.013	0.012	0.014	0.012	0.012	0.015	0.012	0.012	0.016	0.012	24	0.009	0.018	0.002	0.217
10/26（土）	0.011	0.008	0.004	0.004	0.003	0.006	0.009	0.010	0.008	0.009	0.005	0.005	0.004	0.004	0.003	0.003	0.006	0.007	0.007	0.009	0.011	0.010	0.005	0.005	24	0.007	0.011	0.003	0.156
10/27（日）	0.004	保守中	0.004	0.004	0.001	0.002	0.002	0.004	0.004	0.006	0.004	0.005	0.003	0.003	0.002	0.002	0.003	0.004	0.004	0.003	0.003	0.004	0.004	0.004	23	0.003	0.006	0.001	0.079
10/28（月）	0.004	0.003	0.004	0.004	0.003	0.009	0.008	0.016	0.010	0.006	0.006	0.006	0.006	0.003	0.004	0.003	0.005	0.008	0.014	0.011	0.009	0.008	0.008	0.005	24	0.007	0.016	0.003	0.160
10/29（火）	0.005	0.003	0.003	0.004	0.004	0.007	0.010	0.009	0.007	0.012	0.015	0.022	0.011	0.010	0.009	0.008	0.006	0.005	0.009	0.012	0.013	0.010	0.009	0.007	24	0.009	0.022	0.003	0.210
10/30（水）	0.004	0.006	0.005	0.005	0.002	0.003	0.005	0.011	0.013	0.015	0.011	0.010	0.007	0.004	0.005	0.005	0.008	0.010	0.009	0.010	0.013	0.009	0.010	0.011	24	0.008	0.015	0.002	0.191
10/31（木）	0.009	0.006	0.005	0.007	0.006	0.007	0.013	0.025	0.007	0.007	0.009	0.006	0.005	0.005	0.005	0.004	0.006	0.007	0.010	0.008	0.009	0.010	0.009	0.009	24	0.008	0.025	0.004	0.194
測定数	31	27	31	31	31	31	31	31	31	31	31	31	31	31	31	31	31	31	31	31	31	31	31	31	740				
平均値	0.005	0.005	0.005	0.005	0.004	0.005	0.008	0.009	0.007	0.008	0.007	0.007	0.006	0.006	0.006	0.006	0.007	0.007	0.008	0.008	0.008	0.008	0.007	0.006		0.007			
最大値	0.012	0.012	0.012	0.012	0.010	0.011	0.016	0.025	0.013	0.015	0.015	0.022	0.012	0.018	0.015	0.016	0.014	0.015	0.020	0.019	0.013	0.015	0.016	0.012			0.025		
最小値	0.001	0.001	0.001	0.001	0.001	0.001	0.001	0.002	0.001	0.001	0.001	0.002	0.001	0.002	0.002	0.001	0.001	0.001	0.001	0.001	0.001	0.002	0.001	0.001				0.001	
合計	0.170	0.139	0.149	0.151	0.138	0.168	0.233	0.288	0.229	0.236	0.206	0.216	0.180	0.184	0.180	0.191	0.207	0.231	0.253	0.257	0.244	0.248	0.223	0.198					4.919

※日測定数が20未満の日は、日平均値を表示しない。

表 2-1-4(8)　窒素酸化物調査結果（11 月）

測定期間　令和元年11月1日（金）～ 11月30日（土）
測定地点　事業実施区域（地点A）
測定項目　窒素酸化物（NOX）
単位　ppm

測定日時	1時	2時	3時	4時	5時	6時	7時	8時	9時	10時	11時	12時	13時	14時	15時	16時	17時	18時	19時	20時	21時	22時	23時	24時	数	平均値	最大値	最小値	合計
11/01（金）	0.004	0.005	0.008	0.009	0.003	0.004	0.007	0.009	0.008	0.011	0.010	0.008	0.007	0.004	0.003	0.003	0.004	0.004	0.003	0.003	0.003	0.003	0.003	0.004	24	0.005	0.011	0.003	0.130
11/02（土）	0.003	0.007	0.009	0.006	0.005	0.004	0.006	0.010	0.006	0.005	0.005	0.005	0.003	0.003	0.004	0.003	0.006	0.008	0.009	0.008	0.008	0.007	0.009	0.007	24	0.006	0.010	0.003	0.148
11/03（日）	0.004	保守中	0.004	0.003	0.003	0.003	0.005	0.005	0.004	0.004	0.004	0.004	0.004	0.004	0.005	0.005	0.007	0.005	0.004	0.006	0.006	0.007	0.007	0.007	23	0.005	0.007	0.003	0.110
11/04（月）	0.006	0.004	0.003	0.003	0.003	0.005	0.006	0.007	0.006	0.003	0.002	0.002	0.002	0.002	0.002	0.002	0.002	0.002	0.002	0.001	0.001	0.002	0.002	0.002	24	0.003	0.007	0.001	0.072
11/05（火）	0.004	0.007	0.004	0.006	0.005	0.006	0.008	0.015	0.018	0.005	0.007	0.004	0.003	0.002	0.005	0.006	0.007	0.008	0.010	0.010	0.011	0.013	0.013	0.012	24	0.008	0.018	0.002	0.192
11/06（水）	0.010	0.008	0.007	0.007	0.007	0.013	0.011	0.014	0.023	0.013	0.010	0.006	0.006	0.005	0.004	0.006	0.007	0.010	0.010	0.010	0.014	0.011	0.012	0.013	24	0.010	0.023	0.004	0.238
11/07（木）	0.007	0.004	0.009	0.007	0.010	0.013	0.009	0.012	0.013	0.017	0.009	0.006	0.005	0.004	0.005	0.007	0.015	0.016	0.019	0.017	0.018	0.010	0.011	0.009	24	0.011	0.019	0.004	0.252
11/08（金）	0.007	0.005	0.005	0.007	0.008	0.005	0.006	0.009	0.006	0.005	0.005	0.004	0.004	0.004	0.003	0.004	0.004	0.006	0.009	0.005	0.007	0.009	0.005	0.004	24	0.006	0.009	0.003	0.136
11/09（土）	0.006	0.007	0.006	0.004	0.005	0.009	0.014	0.015	0.013	0.008	0.006	0.005	0.004	0.005	0.005	0.005	0.007	0.005	0.004	0.004	0.006	0.007	0.006	0.007	24	0.007	0.015	0.004	0.163
11/10（日）	0.007	保守中	0.003	0.002	0.002	0.003	0.003	0.003	0.006	0.005	0.002	0.002	0.002	0.002	0.002	0.003	0.003	0.005	0.006	0.006	0.008	0.008	0.009	0.009	23	0.004	0.009	0.002	0.101
11/11（月）	0.008	0.007	0.005	0.006	0.006	0.008	0.015	0.018	0.020	0.020	0.020	0.019	0.014	0.013	0.012	0.010	0.010	0.011	0.018	0.020	0.018	0.011	0.014	0.012	24	0.013	0.020	0.005	0.315
11/12（火）	0.012	0.013	0.009	0.006	0.013	0.012	0.015	0.019	0.016	0.012	0.006	0.004	0.004	0.004	0.004	0.003	0.006	0.006	0.005	0.005	0.008	0.007	0.008	0.007	24	0.009	0.019	0.003	0.204
11/13（水）	0.008	0.007	0.006	0.010	0.008	0.008	0.008	0.023	0.016	0.012	0.014	0.014	0.012	0.018	0.024	0.022	0.020	0.018	0.020	0.019	0.013	0.014	0.013	0.012	24	0.014	0.024	0.006	0.339
11/14（木）	0.012	0.016	0.009	0.007	0.010	0.011	0.017	0.025	0.021	0.014	0.005	0.004	0.004	0.004	0.004	0.003	0.003	0.002	0.003	0.004	0.006	0.007	0.006	0.006	24	0.008	0.025	0.002	0.203
11/15（金）	0.007	0.007	0.005	0.005	0.006	0.009	0.010	0.010	0.010	0.009	0.005	0.003	0.003	0.003	0.005	0.005	0.006	0.006	0.003	0.004	0.005	0.006	0.005	0.004	24	0.006	0.010	0.003	0.141
11/16（土）	0.003	0.005	0.007	0.009	0.014	0.011	0.012	0.025	0.019	0.014	0.016	0.008	0.006	0.006	0.007	0.008	0.009	0.009	0.006	0.005	0.005	0.006	0.006	0.006	24	0.009	0.025	0.003	0.222
11/17（日）	0.004	保守中	0.004	0.003	0.003	0.002	0.003	0.005	0.005	0.003	0.003	0.002	0.001	0.001	0.002	0.003	0.003	0.004	0.004	0.005	0.006	0.006	0.008	0.009	23	0.004	0.009	0.001	0.087
11/18（月）	0.009	0.007	0.007	0.005	0.007	0.007	0.007	0.010	0.015	0.013	0.022	0.010	0.009	0.007	0.008	0.008	0.014	0.010	0.015	0.013	0.013	0.013	0.011	0.009	24	0.010	0.022	0.005	0.249
11/19（火）	0.010	0.007	0.007	0.004	0.002	0.003	0.014	0.005	0.004	0.004	0.004	0.004	0.003	0.002	0.004	0.003	0.003	0.003	0.003	0.003	0.006	0.005	0.004	0.003	24	0.005	0.014	0.002	0.110
11/20（水）	0.002	0.002	0.003	0.003	0.004	0.004	0.019	0.017	0.005	0.004	0.002	0.003	0.003	0.003	0.003	0.003	0.003	0.004	0.004	0.006	0.008	0.010	0.018	0.006	24	0.006	0.019	0.002	0.139
11/21（木）	0.004	0.015	0.018	0.022	0.015	0.010	0.019	0.025	0.018	0.007	0.005	0.005	0.002	0.002	0.002	0.002	0.003	0.008	0.011	0.037	0.021	0.019	0.020	0.009	24	0.013	0.037	0.002	0.302
11/22（金）	0.015	0.005	0.010	0.016	0.008	0.017	0.018	0.025	0.025	0.021	0.020	0.022	0.021	0.016	0.024	0.020	0.032	0.032	0.032	0.026	0.031	0.030	0.025	0.027	24	0.022	0.032	0.005	0.518
11/23（土）	0.029	0.033	0.028	0.042	0.021	0.016	0.038	0.027	0.023	0.012	0.008	0.006	0.003	0.003	0.005	0.004	0.005	0.019	0.010	0.011	0.022	0.024	0.007	0.010	24	0.017	0.042	0.003	0.406
11/24（日）	0.010	0.006	0.004	0.016	0.002	0.003	0.003	0.003	0.004	0.004	0.005	0.003	0.005	0.004	0.003	0.003	0.009	0.008	0.008	0.010	0.007	0.012	0.009	0.009	24	0.006	0.016	0.002	0.150
11/25（月）	0.009	0.011	0.009	0.006	0.007	0.008	0.012	0.016	0.019	0.012	0.011	0.015	0.008	0.006	0.008	0.004	0.008	0.010	0.004	0.002	0.004	0.007	0.005	0.005	24	0.009	0.019	0.002	0.206
11/26（火）	0.008	0.005	0.006	0.008	0.008	0.009	0.016	0.020	0.021	0.018	0.012	0.011	0.009	0.008	0.008	0.009	0.010	0.012	0.010	0.012	0.032	0.027	0.020	0.020	24	0.013	0.032	0.005	0.319
11/27（水）	0.018	0.020	0.023	0.014	0.014	0.013	0.015	0.014	0.011	0.009	0.012	0.011	0.011	0.010	0.008	0.009	0.013	0.022	0.022	0.020	0.012	0.009	0.004	0.002	24	0.013	0.023	0.002	0.316
11/28（木）	0.003	0.003	0.004	0.003	0.005	0.005	0.006	0.006	0.005	0.006	0.003	0.006	0.004	0.002	0.002	0.004	0.004	0.004	0.004	0.005	0.009	0.004	0.002	0.002	24	0.005	0.009	0.002	0.111
11/29（金）	0.001	0.001	0.002	0.003	0.003	0.005	0.016	0.013	0.008	0.005	0.004	0.002	0.002	0.002	0.004	0.005	0.003	0.003	0.005	0.007	0.005	0.003	0.004	0.006	24	0.005	0.016	0.001	0.118
11/30（土）	0.010	0.006	0.008	0.010	0.006	0.006	0.007	0.012	0.012	0.004	0.002	0.002	0.002	0.002	0.002	0.003	0.005	0.007	0.007	0.007	0.007	0.013	0.009	0.006	24	0.006	0.013	0.002	0.153
測定数	30	27	30	30	30	30	30	30	30	30	30	30	30	30	30	30	30	30	30	30	30	30	30	30	717				
平均値	0.008	0.008	0.008	0.008	0.007	0.008	0.012	0.014	0.012	0.009	0.008	0.007	0.006	0.005	0.006	0.006	0.008	0.009	0.010	0.009	0.011	0.010	0.009	0.008		0.009			
最大値	0.029	0.033	0.028	0.042	0.021	0.017	0.038	0.027	0.025	0.021	0.022	0.022	0.021	0.018	0.024	0.022	0.032	0.032	0.037	0.026	0.032	0.030	0.025	0.027			0.042		
最小値	0.001	0.001	0.002	0.002	0.002	0.002	0.003	0.003	0.004	0.003	0.002	0.002	0.001	0.001	0.001	0.002	0.002	0.002	0.002	0.001	0.001	0.002	0.002	0.002				0.001	
合計	0.240	0.223	0.232	0.252	0.219	0.230	0.348	0.426	0.370	0.276	0.235	0.200	0.168	0.158	0.180	0.175	0.236	0.272	0.298	0.278	0.321	0.309	0.264	0.240					6.150

※日測定数が20未満の日は、日平均値を表示しない。

表 2-1-4(9)　窒素酸化物調査結果（12 月）

測定期間　令和元年12月1日（日）～ 12月31日（火）
測定地点　事業実施区域（地点A）
測定項目　窒素酸化物（NOX）
単位　ppm

測定日時	1時	2時	3時	4時	5時	6時	7時	8時	9時	10時	11時	12時	13時	14時	15時	16時	17時	18時	19時	20時	21時	22時	23時	24時	数	平均値	最大値	最小値	合計
12/01（日）	0.008	保守中	0.006	0.004	0.004	0.006	0.005	0.007	0.011	0.011	0.011	0.011	0.007	0.005	0.004	0.005	0.004	0.005	0.007	0.012	0.012	0.012	0.015	0.009	23	0.008	0.015	0.004	0.181
12/02（月）	0.009	0.006	0.007	0.007	0.007	0.008	0.012	0.021	0.030	0.035	0.033	0.023	0.024	0.024	0.024	0.032	0.025	0.006	0.005	0.008	0.013	0.003	0.002	0.002	24	0.014	0.035	0.002	0.347
12/03（火）	0.002	0.001	0.003	0.004	0.005	0.007	0.010	0.024	0.018	0.010	0.007	0.003	0.004	0.004	0.005	0.007	0.008	0.008	0.007	0.006	0.005	0.003	0.003	0.003	24	0.007	0.024	0.001	0.157
12/04（水）	0.005	0.004	0.006	0.006	0.008	0.010	0.016	0.020	0.025	0.024	0.010	0.010	0.006	0.006	0.008	0.007	0.009	0.011	0.008	0.011	0.011	0.015	0.013	0.013	24	0.011	0.025	0.004	0.264
12/05（木）	0.011	0.008	0.010	0.012	0.018	0.020	0.018	0.028	0.026	0.017	0.013	0.008	0.006	0.005	0.005	0.005	0.006	0.007	0.013	0.008	0.007	0.005	0.006	0.009	24	0.011	0.028	0.005	0.271
12/06（金）	0.009	0.008	0.005	0.007	0.007	0.008	0.019	0.022	0.017	0.012	0.010	0.005	0.004	0.004	0.004	0.005	0.006	0.004	0.005	0.004	0.004	0.008	0.005	0.006	24	0.008	0.022	0.004	0.188
12/07（土）	0.005	0.004	0.004	0.005	0.007	0.007	0.009	0.008	0.015	0.020	0.022	0.014	0.010	0.007	0.007	0.012	0.016	0.012	0.012	0.015	0.015	0.020	0.017	0.011	24	0.012	0.022	0.004	0.279
12/08（日）	0.010	保守中	0.007	0.006	0.006	0.005	0.008	0.010	0.009	0.005	0.003	0.002	0.002	0.002	0.002	0.002	0.002	0.002	0.002	0.001	0.001	0.002	0.002	0.002	23	0.004	0.010	0.001	0.093
12/09（月）	0.003	0.005	0.005	0.005	0.004	0.013	0.021	0.020	0.031	0.022	0.017	0.014	0.011	0.008	0.010	0.012	0.014	0.022	0.029	0.023	0.021	0.017	0.016	0.014	24	0.015	0.031	0.003	0.357
12/10（火）	0.018	0.018	0.018	0.019	0.016	0.020	0.020	0.028	0.036	0.022	0.014	0.012	0.008	0.007	0.008	0.009	0.014	0.020	0.018	0.024	0.015	0.020	0.012	0.012	24	0.017	0.036	0.007	0.408
12/11（水）	0.015	0.017	0.011	0.015	0.015	0.013	0.018	0.041	0.025	0.014	0.017	0.013	0.011	保守中	保守中	0.025	0.032	0.035	0.024	0.032	0.033	0.036	0.030	0.023	22	0.023	0.041	0.011	0.495
12/12（木）	0.014	0.016	0.017	0.018	0.025	0.027	0.027	0.035	保守中	0.034	0.009	0.005	0.004	0.004	0.005	0.006	0.008	0.004	0.003	0.003	0.002	0.003	0.003	0.004	23	0.012	0.035	0.002	0.274
12/13（金）	0.004	0.004	0.003	0.006	0.010	0.020	0.021	0.012	保守中	保守中	0.005	0.005	0.005	0.005	0.006	0.008	0.008	0.011	0.010	0.014	0.019	0.017	0.019	0.017	22	0.010	0.021	0.003	0.229
12/14（土）	0.009	0.013	0.009	0.013	0.006	0.004	0.010	0.019	0.016	0.011	0.008	0.014	0.013	0.010	0.011	0.013	0.008	0.006	0.006	0.005	0.005	0.002	0.003	0.002	24	0.009	0.019	0.002	0.216
12/15（日）	0.002	保守中	0.001	0.001	0.001	0.002	0.002	0.006	0.008	0.008	0.003	0.001	0.001	0.001	0.001	0.001	0.002	0.005	0.007	0.007	0.006	0.008	0.007	0.007	23	0.004	0.008	0.001	0.088
12/16（月）	0.007	0.005	0.007	0.004	0.005	0.008	0.024	0.036	0.026	0.022	0.018	0.015	0.014	0.012	0.021	0.006	0.012	0.015	0.028	0.030	0.021	0.020	0.016	0.012	24	0.015	0.036	0.004	0.362
12/17（火）	0.008	0.008	0.010	0.009	0.005	0.007	0.011	0.015	0.016	0.023	0.022	0.025	0.023	0.021	0.022	0.004	0.007	0.015	0.029	0.038	0.030	0.030	0.023	0.023	24	0.020	0.038	0.005	0.490
12/18（水）	0.020	0.015	0.012	0.014	0.018	0.017	0.033	0.030	0.027	0.023	0.019	0.015	0.008	0.004	0.006	0.004	0.004	0.004	0.005	0.004	0.003	0.003	0.003	0.003	24	0.012	0.033	0.003	0.294
12/19（木）	0.002	0.003	0.006	0.012	0.008	0.011	0.020	0.040	0.039	0.013	0.013	0.008	0.009	0.009	0.012	0.012	0.011	0.016	0.021	0.018	0.024	0.019	0.019	0.016	24	0.015	0.040	0.002	0.361
12/20（金）	0.011	0.012	0.010	0.016	0.009	0.013	0.019	0.024	0.035	0.023	0.007	0.004	0.004	0.005	0.005	0.007	0.008	0.003	0.003	0.003	0.004	0.006	0.006	0.009	24	0.010	0.035	0.003	0.246
12/21（土）	0.005	0.006	0.004	0.004	0.003	0.004	0.008	0.011	0.011	0.018	0.008	0.007	0.007	0.007	0.007	0.006	0.005	0.008	0.011	0.012	0.011	0.013	0.012	0.010	24	0.008	0.018	0.003	0.203
12/22（日）	0.005	保守中	0.007	0.007	0.007	0.009	0.008	0.007	0.009	0.010	0.006	0.005	0.003	0.004	0.004	0.005	0.002	0.002	0.003	0.002	0.003	0.003	0.003	0.004	23	0.005	0.010	0.002	0.118
12/23（月）	0.004	0.006	0.006	0.006	0.005	0.008	0.008	0.034	0.023	0.019	0.009	0.010	0.009	0.007	0.008	0.008	0.008	0.009	0.013	0.014	0.012	0.012	0.005	0.004	24	0.010	0.034	0.004	0.247
12/24（火）	0.004	0.004	0.007	0.006	0.005	0.006	0.010	0.036	0.014	0.007	0.005	0.004	0.002	0.002	0.003	0.003	0.003	0.002	0.003	0.003	0.005	0.005	0.004	0.002	24	0.006	0.036	0.002	0.145
12/25（水）	0.003	0.004	0.006	0.007	0.008	0.005	0.016	0.028	0.017	0.019	0.019	0.013	0.009	0.007	0.005	0.004	0.005	0.014	0.034	0.017	0.016	0.015	0.022	0.024	24	0.013	0.034	0.003	0.317
12/26（木）	0.007	0.009	0.013	0.009	0.006	0.010	0.022	0.023	0.034	0.028	0.019	0.017	0.013	0.013	0.013	0.016	0.022	0.013	0.009	0.015	0.009	0.008	0.010	0.008	24	0.014	0.034	0.006	0.346
12/27（金）	0.009	0.008	0.005	0.005	0.004	0.009	0.012	0.004	0.005	0.005	0.004	0.002	0.002	0.002	0.003	0.003	0.003	0.005	0.004	0.004	0.002	0.001	0.001	0.001	24	0.004	0.012	0.001	0.103
12/28（土）	0.002	0.003	0.002	0.003	0.004	0.004	0.004	0.006	0.004	0.003	0.002	0.003	0.003	0.002	0.004	0.002	0.002	0.002	0.002	0.002	0.002	0.003	0.003	0.004	24	0.003	0.006	0.002	0.075
12/29（日）	0.004	保守中	0.003	0.003	0.005	0.003	0.006	0.007	0.007	0.006	0.004	0.004	0.004	0.004	0.002	0.003	0.004	0.004	0.008	0.009	0.008	0.012	0.006	0.004	23	0.005	0.012	0.002	0.120
12/30（月）	0.003	0.004	0.005	0.003	0.002	0.002	0.002	0.004	0.005	0.007	0.008	0.007	0.005	0.004	0.006	0.006	0.007	0.009	0.006	0.007	0.006	0.006	0.006	0.004	24	0.005	0.009	0.002	0.124
12/31（火）	0.006	0.004	0.004	0.004	0.004	0.005	0.007	0.006	0.010	0.005	0.002	0.002	0.002	0.001	0.001	0.001	0.001	0.001	0.001	0.001	0.001	0.001	0.001	0.001	24	0.003	0.010	0.001	0.072
測定数	31	26	31	31	31	31	31	31	29	30	31	31	31	30	30	31	31	31	31	31	31	31	31	31	734				
平均値	0.007	0.008	0.007	0.008	0.008	0.009	0.014	0.020	0.019	0.016	0.011	0.009	0.007	0.007	0.007	0.008	0.008	0.010	0.011	0.011	0.011	0.010	0.009	0.008		0.010			
最大値	0.020	0.018	0.018	0.019	0.025	0.027	0.033	0.041	0.039	0.035	0.033	0.025	0.024	0.024	0.032	0.025	0.032	0.035	0.038	0.038	0.033	0.036	0.030	0.024			0.041		
最小値	0.002	0.001	0.001	0.001	0.001	0.002	0.002	0.004	0.004	0.003	0.002	0.001	0.001	0.001	0.001	0.001	0.001	0.001	0.001	0.001	0.001	0.001	0.001	0.001				0.001	
合計	0.224	0.195	0.220	0.242	0.237	0.293	0.425	0.619	0.554	0.478	0.339	0.277	0.230	0.200	0.219	0.254	0.260	0.297	0.348	0.353	0.332	0.325	0.288	0.261					7.470

※日測定数が20未満の日は、日平均値を表示しない。

表 2-1-4(10)　窒素酸化物調査結果（1 月）

測定期間　令和2年1月1日（水）～ 1月31日（金）
測定地点　事業実施区域（地点A）
測定項目　窒素酸化物（NOX）
単位　ppm

測定日時	1時	2時	3時	4時	5時	6時	7時	8時	9時	10時	11時	12時	13時	14時	15時	16時	17時	18時	19時	20時	21時	22時	23時	24時	数	平均値	最大値	最小値	合計
01/01（水）	0.001	0.002	0.002	0.002	0.001	0.002	0.001	0.002	0.002	0.004	0.002	0.002	0.002	0.002	0.002	0.002	0.003	0.002	0.003	0.004	0.005	0.004	0.005	0.007	24	0.003	0.007	0.001	0.064
01/02（木）	0.006	0.004	0.004	0.004	0.004	0.007	0.007	0.006	0.008	0.011	0.010	0.007	0.004	0.002	0.002	0.003	0.002	0.003	0.006	0.007	0.008	0.006	0.007	0.010	24	0.006	0.011	0.002	0.136
01/03（金）	0.009	0.006	0.006	0.005	0.004	0.006	0.004	0.005	0.007	0.010	0.004	0.005	0.005	0.004	0.003	0.003	0.003	0.003	0.004	0.006	0.005	0.009	0.009	0.007	24	0.006	0.010	0.003	0.132
01/04（土）	0.004	0.003	0.003	0.003	0.004	0.005	0.005	0.005	0.009	0.009	0.004	0.004	0.003	0.002	0.002	0.003	0.003	0.004	0.004	0.003	0.003	0.003	0.003	0.002	24	0.004	0.009	0.002	0.094
01/05（日）	0.002	保守中	0.002	0.001	0.001	0.001	0.001	0.003	0.002	0.001	0.001	0.001	0.001	0.001	0.002	0.001	0.001	0.002	0.002	0.002	0.002	0.003	0.003	0.004	23	0.002	0.004	0.001	0.039
01/06（月）	0.004	0.004	0.006	0.007	0.005	0.005	0.011	0.024	0.010	0.004	0.004	0.005	0.006	0.005	0.006	0.006	0.008	0.010	0.006	0.006	0.008	0.013	0.015	0.019	24	0.008	0.024	0.004	0.197
01/07（火）	0.015	0.016	0.018	0.011	0.008	0.012	0.015	0.019	0.015	0.009	0.021	0.019	0.014	0.015	0.018	0.018	0.021	0.018	0.017	0.017	0.015	0.006	0.006	0.006	24	0.015	0.021	0.006	0.349
01/08（水）	0.010	0.014	0.010	0.007	0.009	0.011	0.014	0.017	0.027	0.032	0.032	0.027	0.015	0.007	0.006	0.007	0.006	0.005	0.004	0.003	0.003	0.004	0.006	0.002	24	0.012	0.032	0.002	0.278
01/09（木）	0.001	0.002	0.003	0.002	0.001	0.002	0.002	0.007	0.005	0.004	0.003	0.004	0.003	0.004	0.005	0.005	0.005	0.006	0.006	0.005	0.007	0.010	0.013	0.010	24	0.005	0.013	0.001	0.114
01/10（金）	0.002	0.005	0.005	0.004	0.006	0.005	0.012	0.020	0.023	0.012	0.010	保守中	0.004	0.002	0.003	0.005	0.004	0.006	0.007	0.006	0.010	0.015	0.013	0.009	23	0.008	0.023	0.002	0.188
01/11（土）	0.010	0.008	0.007	0.006	0.010	0.014	0.012	0.012	0.014	0.020	0.014	0.008	0.004	0.004	0.004	0.005	0.005	0.007	0.009	0.012	0.014	0.017	0.014	0.012	24	0.010	0.020	0.004	0.242
01/12（日）	0.012	保守中	0.011	0.007	0.011	0.006	0.008	0.011	0.010	0.011	0.012	0.008	0.006	0.004	0.005	0.006	0.007	0.009	0.009	0.012	0.012	0.014	0.014	0.011	23	0.009	0.014	0.004	0.216
01/13（月）	0.011	0.015	0.014	0.012	0.011	0.011	0.013	0.017	0.009	0.007	0.005	0.005	0.004	0.004	0.002	0.003	0.004	0.004	0.004	0.006	0.004	0.004	0.008	0.008	24	0.008	0.017	0.002	0.185
01/14（火）	0.010	0.011	0.011	0.013	0.016	0.013	0.010	0.013	0.021	0.014	0.010	0.007	0.007	0.008	0.006	0.007	0.009	0.015	0.020	0.019	0.016	0.006	0.007	0.009	24	0.012	0.021	0.006	0.278
01/15（水）	0.007	0.008	0.005	0.004	0.007	0.009	0.017	0.026	0.029	0.017	0.019	0.011	0.008	0.006	0.005	0.004	0.003	0.004	0.003	0.004	0.003	0.006	0.005	0.015	24	0.009	0.029	0.003	0.225
01/16（木）	0.009	0.017	0.006	0.013	0.009	0.009	0.018	0.055	0.038	0.030	0.023	0.015	0.011	0.007	0.007	0.014	0.011	0.014	0.019	0.019	0.024	0.019	0.016	0.016	24	0.017	0.055	0.006	0.404
01/17（金）	0.009	0.006	0.012	0.013	0.008	0.021	0.032	0.040	0.032	0.019	0.010	0.017	0.018	0.013	0.013	0.014	0.029	0.033	0.047	0.042	0.051	0.031	0.012	0.012	24	0.023	0.051	0.006	0.544
01/18（土）	0.012	0.014	0.015	0.016	0.015	0.017	0.018	0.021	0.020	0.029	0.011	0.007	0.004	0.004	0.004	0.003	0.003	0.003	0.003	0.004	0.003	0.003	0.003	0.003	24	0.010	0.029	0.003	0.235
01/19（日）	0.003	保守中	0.002	0.002	0.002	0.003	0.004	0.008	0.010	0.004	0.007	0.002	0.002	0.002	0.002	0.003	0.004	0.005	0.007	0.008	0.008	0.011	0.010	0.009	23	0.005	0.011	0.002	0.118
01/20（月）	0.010	0.007	0.009	0.011	0.010	0.013	0.024	0.031	0.035	0.039	0.018	0.010	0.006	0.005	0.006	0.006	0.006	0.006	0.005	0.007	0.007	0.005	0.004	0.005	24	0.012	0.039	0.004	0.285
01/21（火）	0.004	0.005	0.011	0.006	0.007	0.013	0.014	0.025	0.031	0.017	0.005	0.004	0.003	0.004	0.004	0.004	0.003	0.004	0.006	0.008	0.004	0.005	0.006	0.011	24	0.009	0.031	0.003	0.204
01/22（水）	0.011	0.009	0.009	0.013	0.009	0.016	0.023	0.039	0.029	0.023	0.022	0.015	0.014	0.015	0.018	0.024	0.029	0.033	0.026	0.030	0.029	0.023	0.023	0.023	24	0.021	0.039	0.009	0.505
01/23（木）	0.021	0.016	0.013	0.011	0.007	0.005	0.007	0.015	0.012	0.015	0.017	0.014	0.010	0.012	0.011	0.010	0.018	0.014	0.021	0.017	0.014	0.017	0.022	0.020	24	0.014	0.022	0.005	0.339
01/24（金）	0.025	0.014	0.011	0.008	0.014	0.020	0.021	0.033	0.033	0.032	0.019	0.014	0.005	0.004	0.004	0.003	0.003	0.002	0.002	0.003	0.004	0.004	0.003	0.003	24	0.012	0.033	0.002	0.284
01/25（土）	0.004	0.003	0.006	0.009	0.009	0.007	0.010	0.014	0.022	0.015	0.005	0.005	0.008	0.007	0.007	0.008	0.008	0.010	0.012	0.013	0.013	0.014	0.019	0.018	24	0.010	0.022	0.003	0.246
01/26（日）	0.017	保守中	0.012	0.008	0.007	0.009	0.011	0.011	0.014	0.012	0.016	0.014	0.009	0.006	0.004	0.004	0.005	0.008	0.008	0.009	0.002	0.002	0.002	0.001	23	0.008	0.017	0.001	0.191
01/27（月）	0.001	0.001	0.001	0.001	0.002	0.003	0.004	0.006	0.010	0.008	0.011	0.009	0.011	0.010	0.009	0.011	0.021	0.024	0.022	0.020	0.016	0.017	0.014	0.015	24	0.010	0.024	0.001	0.239
01/28（火）	0.010	0.009	0.009	0.006	0.004	0.007	0.007	0.008	0.010	0.013	0.012	0.012	0.009	0.009	0.009	0.009	0.011	0.014	0.020	0.020	0.025	0.023	0.016	0.015	23	0.012	0.025	0.004	0.278
01/29（水）	0.013	0.010	0.010	0.010	0.011	0.008	0.011	0.018	0.026	0.019	0.013	0.008	0.003	0.004	0.004	0.004	0.004	0.004	0.004	0.005	0.004	0.004	0.004	0.006	24	0.009	0.026	0.003	0.207
01/30（木）	0.006	0.004	0.004	0.004	0.006	0.007	0.011	0.031	0.022	0.013	0.008	0.005	0.004	0.004	0.004	0.004	0.005	0.003	0.008	0.007	0.006	0.006	0.006	0.007	24	0.008	0.031	0.003	0.185
01/31（金）	0.006	0.002	0.003	0.005	0.005	0.006	0.004	0.004	0.005	0.003	0.003	0.003	0.001	0.003	0.003	0.002	0.002	0.002	0.003	0.003	0.003	0.005	0.005	0.005	24	0.004	0.006	0.001	0.086
測定数	31	27	31	31	31	31	31	31	31	31	31	30	31	31	30	31	31	31	31	31	31	31	31	31	738				
平均値	0.009	0.008	0.008	0.007	0.007	0.009	0.011	0.018	0.018	0.015	0.011	0.009	0.007	0.006	0.006	0.006	0.008	0.009	0.010	0.010	0.011	0.010	0.009	0.010		0.010			
最大値	0.025	0.017	0.018	0.016	0.016	0.021	0.032	0.055	0.038	0.039	0.032	0.027	0.018	0.015	0.018	0.024	0.029	0.033	0.047	0.042	0.051	0.031	0.023	0.023			0.055		
最小値	0.001	0.001	0.001	0.001	0.001	0.001	0.001	0.002	0.002	0.001	0.001	0.001	0.001	0.001	0.001	0.001	0.001	0.002	0.002	0.002	0.002	0.002	0.002	0.001				0.001	
合計	0.271	0.215	0.240	0.222	0.226	0.273	0.350	0.548	0.543	0.455	0.348	0.264	0.202	0.179	0.170	0.199	0.243	0.277	0.315	0.319	0.328	0.309	0.293	0.298					7.087

※日測定数が20未満の日は、日平均値を表示しない。

表 2-1-4(11)　窒素酸化物調査結果（2 月）

測定期間　令和2年2月1日（土）～ 2月29日（土）
測定地点　事業実施区域（地点A）
測定項目　窒素酸化物（NOX）　　単位 ppm

測定日時	1時	2時	3時	4時	5時	6時	7時	8時	9時	10時	11時	12時	13時	14時	15時	16時	17時	18時	19時	20時	21時	22時	23時	24時	数	平均値	最大値	最小値	合計
02/01（土）	0.005	0.005	0.008	0.012	0.007	0.009	0.012	0.020	0.017	0.007	0.002	0.003	0.001	0.001	0.001	0.001	0.001	0.002	0.002	0.002	0.002	0.002	0.003	0.004	24	0.005	0.020	0.001	0.129
02/02（日）	0.004	保守中	0.003	0.004	0.003	0.003	0.004	0.006	0.010	0.007	0.004	0.002	0.002	0.002	0.002	0.002	0.002	0.003	0.005	0.006	0.006	0.010	0.010	0.013	23	0.005	0.021	0.002	0.124
02/03（月）	0.023	0.025	0.015	0.016	0.010	0.012	0.010	0.021	0.015	0.009	0.008	0.006	0.008	0.008	0.007	0.005	0.005	0.006	0.005	0.003	0.003	0.003	0.004	0.003	24	0.010	0.025	0.003	0.230
02/04（火）	0.002	0.004	0.002	0.004	0.011	0.021	0.012	0.025	0.023	0.011	0.005	0.004	0.003	0.003	0.003	0.005	0.005	0.005	0.005	0.005	0.003	0.030	0.007	0.023	24	0.010	0.030	0.002	0.238
02/05（水）	0.036	0.015	0.026	0.032	0.017	0.031	0.040	0.036	0.035	0.030	0.017	0.011	0.006	0.005	0.005	0.004	0.003	0.004	0.007	0.004	0.010	0.007	0.006	0.016	24	0.017	0.040	0.003	0.403
02/06（木）	0.006	0.002	0.002	0.002	0.002	0.003	0.006	0.006	0.005	0.004	0.004	0.003	0.003	0.003	0.003	0.003	0.002	0.002	0.003	0.003	0.006	0.005	0.006	0.006	24	0.004	0.006	0.002	0.090
02/07（金）	0.008	0.009	0.015	0.013	0.011	0.019	0.052	0.053	0.015	0.009	0.007	0.008	0.007	0.005	0.005	0.007	0.008	0.009	0.014	0.010	0.035	0.025	0.015	0.029	24	0.016	0.053	0.005	0.388
02/08（土）	0.017	0.012	0.024	0.017	0.014	0.016	0.034	0.032	0.025	0.012	0.008	0.008	0.003	0.002	0.002	0.002	0.003	0.004	0.006	0.005	0.005	0.007	0.006	0.002	24	0.011	0.034	0.002	0.266
02/09（日）	0.001	0.001	0.001	0.001	0.001	0.001	0.001	0.001	0.001	0.001	0.001	0.001	0.001	0.001	0.001	0.001	0.001	0.001	0.001	0.002	0.002	0.003	0.004	0.003	24	0.001	0.004	0.001	0.033
02/10（月）	0.003	0.004	0.004	0.003	0.005	0.015	0.038	0.037	0.014	0.017	0.006	0.008	0.010	0.012	0.013	0.013	0.014	0.013	0.012	0.014	0.011	0.007	0.010	0.009	24	0.012	0.038	0.003	0.290
02/11（火）	0.007	0.008	0.009	0.006	0.008	0.006	0.009	0.015	0.017	0.006	0.002	0.002	0.002	保守中	0.002	0.002	0.002	0.004	0.006	0.006	0.007	0.010	0.012	0.013	23	0.007	0.017	0.002	0.161
02/12（水）	0.020	0.013	0.018	0.023	0.010	0.015	0.031	0.048	0.031	0.025	0.012	0.014	0.009	0.011	0.011	0.014	0.018	0.018	0.017	0.020	0.023	0.022	0.016	0.012	24	0.019	0.048	0.009	0.451
02/13（木）	0.010	0.006	0.007	0.008	0.007	0.008	0.008	0.010	0.011	0.018	0.023	0.023	0.014	0.015	0.007	0.006	0.005	0.005	0.005	0.008	0.011	0.011	0.012	0.012	24	0.010	0.023	0.005	0.250
02/14（金）	0.009	0.010	0.011	0.010	0.011	0.013	0.015	0.027	0.021	0.020	0.020	0.018	0.020	0.015	0.017	0.011	0.017	0.020	0.021	0.025	0.024	0.023	0.033	0.032	24	0.018	0.033	0.009	0.443
02/15（土）	0.022	0.021	0.018	0.017	0.010	0.010	0.028	0.027	0.031	0.032	0.023	0.013	0.014	0.017	0.015	0.013	0.010	0.010	0.017	0.015	0.018	0.013	0.011	0.012	24	0.017	0.032	0.010	0.417
02/16（日）	0.016	保守中	0.011	0.006	0.005	0.006	0.005	0.005	0.007	0.005	0.007	0.006	0.007	0.005	0.005	0.005	0.008	0.012	0.011	0.014	0.015	0.016	0.014	0.013	23	0.009	0.016	0.005	0.204
02/17（月）	0.007	0.008	0.003	0.002	0.002	0.004	0.009	0.012	0.015	0.008	0.006	0.005	0.004	0.005	0.005	0.005	0.006	0.006	0.005	0.005	0.005	0.003	0.003	0.004	24	0.006	0.015	0.002	0.137
02/18（火）	0.004	0.004	0.003	0.004	0.004	0.004	0.008	0.010	0.010	0.008	0.005	0.005	0.005	0.005	0.006	0.005	0.002	0.003	0.008	0.010	0.006	0.005	0.005	0.009	24	0.006	0.010	0.002	0.138
02/19（水）	0.008	0.010	0.007	0.006	0.005	0.007	0.010	0.015	0.006	0.004	0.003	0.003	0.004	0.004	0.005	0.006	0.006	0.007	0.009	0.007	0.009	0.011	0.009	0.008	24	0.007	0.015	0.003	0.169
02/20（木）	0.008	0.005	0.009	0.011	0.008	0.007	0.012	0.022	0.017	0.009	0.017	0.017	0.010	0.007	0.006	0.007	0.003	0.003	0.004	0.003	0.003	0.003	0.003	0.005	24	0.008	0.022	0.003	0.199
02/21（金）	0.009	0.015	0.012	0.008	0.007	0.015	0.020	0.019	0.021	0.014	0.004	0.004	0.005	0.007	0.009	0.011	0.015	0.020	0.023	0.019	0.020	0.020	0.025	0.018	24	0.014	0.025	0.004	0.340
02/22（土）	0.013	0.012	0.011	0.005	0.010	0.013	0.013	0.018	0.027	0.027	0.030	0.023	0.016	0.013	0.010	0.011	0.010	0.009	0.003	0.003	0.002	0.003	0.003	0.003	24	0.012	0.030	0.002	0.288
02/23（日）	0.002	保守中	0.002	0.003	0.003	0.003	0.004	0.003	0.003	0.003	0.003	0.002	0.002	0.002	0.002	0.002	0.003	0.003	0.005	0.006	0.005	0.005	0.005	0.005	23	0.003	0.006	0.002	0.077
02/24（月）	0.006	0.006	0.005	0.005	0.005	0.007	0.006	0.015	0.013	0.011	0.007	0.005	0.004	0.004	0.004	0.003	0.004	0.005	0.006	0.006	0.006	0.007	0.013	0.013	24	0.007	0.015	0.003	0.166
02/25（火）	0.009	0.009	0.008	0.005	0.007	0.012	0.020	0.015	0.019	0.023	0.024	0.018	0.019	0.016	0.018	0.024	0.021	0.017	0.016	0.019	0.013	0.004	0.003	0.004	24	0.014	0.024	0.003	0.343
02/26（水）	0.004	0.005	0.005	0.007	0.005	0.008	0.015	0.020	0.014	0.012	0.005	0.004	0.004	0.004	0.004	0.004	0.003	0.003	0.004	0.005	0.005	0.004	0.003	0.002	24	0.006	0.020	0.002	0.149
02/27（木）	0.003	0.003	0.005	0.003	0.005	0.006	0.013	0.010	0.003	0.003	保守中	0.003	0.003	0.003	0.003	0.003	0.002	0.002	0.002	0.003	0.004	0.003	0.006	0.005	23	0.004	0.013	0.002	0.096
02/28（金）	0.003	0.004	0.006	0.006	0.008	0.008	0.013	0.012	0.004	0.003	0.003	0.003	0.003	0.004	0.005	0.006	0.006	0.007	0.007	0.007	0.006	0.007	0.007	0.009	24	0.006	0.013	0.003	0.147
02/29（土）	0.010	0.009	0.014	0.010	0.005	0.006	0.007	0.008	0.011	0.010	0.010	0.010	0.009	0.007	0.007	0.007	0.007	0.006	0.006	0.006	0.004	0.005	0.003	0.003	24	0.008	0.014	0.003	0.181
測定数	29	26	29	29	29	29	29	29	29	29	28	29	29	29	29	29	29	29	29	29	29	29	29	29	691				
平均値	0.009	0.009	0.009	0.009	0.007	0.010	0.016	0.019	0.015	0.012	0.010	0.008	0.007	0.007	0.006	0.006	0.007	0.007	0.008	0.008	0.010	0.009	0.010	0.010		0.009			
最大値	0.036	0.025	0.026	0.032	0.017	0.031	0.052	0.053	0.035	0.032	0.030	0.023	0.020	0.017	0.018	0.024	0.021	0.020	0.023	0.025	0.035	0.025	0.033	0.032			0.053		
最小値	0.001	0.001	0.001	0.001	0.001	0.001	0.001	0.001	0.001	0.001	0.001	0.001	0.001	0.001	0.001	0.001	0.001	0.001	0.001	0.002	0.002	0.002	0.003	0.002				0.001	
合計	0.275	0.225	0.264	0.249	0.206	0.288	0.455	0.548	0.441	0.349	0.266	0.233	0.198	0.186	0.183	0.186	0.192	0.209	0.235	0.241	0.296	0.251	0.276	0.295					6.547

※日測定数が20未満の日は、日平均値を表示しない。

表 2-1-4(12)　窒素酸化物調査結果（3 月）

測定期間　令和2年3月1日（日）～ 03月31日（火）
測定地点　事業実施区域（地点A）
測定項目　窒素酸化物（NOX）
単位　ppm

測定日時	1時	2時	3時	4時	5時	6時	7時	8時	9時	10時	11時	12時	13時	14時	15時	16時	17時	18時	19時	20時	21時	22時	23時	24時	数	平均値	最大値	最小値	合計
03/01（日）	0.004	保守中	0.005	0.005	0.006	0.004	0.004	0.005	0.005	0.003	0.004	0.003	0.004	0.003	0.005	0.002	0.003	0.005	0.005	0.005	0.007	0.008	0.008	0.007	23	0.005	0.008	0.002	0.108
03/02（月）	0.008	0.008	0.009	0.009	0.012	0.012	0.030	0.034	0.022	0.022	0.016	0.014	0.011	0.007	0.005	0.005	0.005	0.003	0.004	0.002	0.003	0.002	0.002	0.005	24	0.010	0.034	0.002	0.250
03/03（火）	0.003	0.002	0.002	0.003	0.004	0.005	0.015	0.014	0.006	0.004	0.003	0.004	0.004	0.004	0.005	0.005	0.006	0.007	0.006	0.006	0.007	0.009	0.012	0.013	24	0.006	0.015	0.002	0.149
03/04（水）	0.013	0.011	0.007	0.007	0.009	0.008	0.011	0.010	0.015	0.019	0.019	0.021	0.025	0.022	0.022	0.017	0.016	0.017	0.014	0.009	0.009	0.007	0.008	0.009	24	0.013	0.025	0.007	0.314
03/05（木）	0.008	0.007	0.008	0.009	0.005	0.006	0.005	0.006	0.004	0.004	0.005	0.003	0.003	0.003	0.003	0.003	0.002	0.003	0.004	0.004	0.005	0.004	0.004	0.002	24	0.005	0.009	0.002	0.110
03/06（金）	0.005	0.003	0.003	0.003	0.003	0.009	0.015	0.013	0.004	0.004	0.003	0.004	0.003	0.004	0.003	0.004	0.003	0.002	0.003	0.003	0.007	0.008	0.008	0.012	24	0.005	0.015	0.002	0.129
03/07（土）	0.013	0.012	0.009	0.013	0.011	0.009	0.009	0.012	0.011	0.009	0.007	0.005	0.006	0.009	0.009	0.009	0.014	0.015	0.010	0.010	0.010	0.012	0.010	0.007	24	0.010	0.015	0.005	0.242
03/08（日）	0.006	保守中	0.005	0.004	0.003	0.002	0.002	0.001	0.002	0.002	0.002	0.002	0.004	0.003	0.003	0.004	0.003	0.006	0.008	0.008	0.009	0.013	0.011	0.010	23	0.005	0.013	0.001	0.113
03/09（月）	0.010	0.008	0.011	0.011	0.015	0.012	0.010	0.045	0.032	0.015	0.008	0.008	0.007	0.007	0.007	0.007	0.008	0.007	0.010	0.013	0.014	0.011	0.012	0.013	24	0.013	0.045	0.007	0.303
03/10（火）	0.012	0.009	0.007	0.008	0.015	0.016	0.020	0.022	0.016	0.020	0.019	0.022	0.025	0.030	0.013	0.013	0.011	0.012	0.017	0.025	0.017	0.006	0.003	0.004	24	0.015	0.030	0.003	0.362
03/11（水）	0.002	0.003	0.003	0.003	0.005	0.003	0.006	0.004	0.004	0.004	0.004	0.005	0.004	0.004	0.004	0.004	0.003	0.002	0.002	0.003	0.003	0.002	0.003	0.003	24	0.003	0.006	0.002	0.083
03/12（木）	0.002	0.003	0.002	0.003	0.004	0.012	0.026	0.012	0.005	0.004	0.003	0.004	0.002	0.004	0.004	0.004	0.004	0.004	0.007	0.010	0.012	0.014	0.012	0.012	24	0.007	0.026	0.002	0.169
03/13（金）	0.013	0.014	0.011	0.006	0.010	0.008	0.016	0.010	0.012	0.017	保守中	保守中	0.006	0.007	0.008	0.007	0.006	0.006	0.010	0.013	0.012	0.010	0.006	0.013	22	0.010	0.017	0.006	0.221
03/14（土）	0.011	0.010	0.008	0.008	0.006	0.014	0.014	0.014	0.012	0.011	0.018	0.018	0.007	0.003	0.003	0.003	0.003	0.004	0.003	0.003	0.004	0.003	0.003	0.002	24	0.007	0.018	0.002	0.170
03/15（日）	0.004	保守中	0.003	0.002	0.002	0.004	0.003	0.004	0.002	0.002	0.003	0.002	0.002	0.002	0.003	0.003	0.004	0.003	0.004	0.004	0.004	0.005	0.007	0.006	23	0.003	0.007	0.002	0.078
03/16（月）	0.007	0.005	0.005	0.003	0.003	0.003	0.008	0.011	0.007	0.005	0.005	0.004	0.004	0.004	0.003	0.003	0.003	0.003	0.003	0.004	0.003	0.002	0.003	0.004	24	0.004	0.011	0.002	0.106
03/17（火）	0.005	0.006	0.007	0.006	0.005	0.005	0.011	0.014	0.013	0.009	0.008	0.011	0.007	0.007	0.009	0.009	0.011	0.012	0.018	0.016	0.017	0.015	0.017	0.010	24	0.011	0.018	0.004	0.254
03/18（水）	0.007	0.006	0.007	0.006	0.003	0.005	0.011	0.014	0.016	0.008	0.010	0.005	0.005	0.004	0.005	0.005	0.005	0.005	0.008	0.004	0.006	0.006	0.006	0.007	24	0.007	0.016	0.003	0.164
03/19（木）	0.006	0.004	0.005	0.006	0.004	0.005	0.018	0.018	0.009	0.012	0.012	0.018	0.018	0.012	0.013	0.008	0.007	0.007	0.006	0.005	0.007	0.007	0.008	0.008	24	0.009	0.018	0.004	0.223
03/20（金）	0.008	0.004	0.002	0.002	0.002	0.003	0.004	0.003	0.004	0.004	0.004	0.003	0.004	0.004	0.003	0.003	0.004	0.002	0.004	0.005	0.006	0.007	0.006	0.004	24	0.004	0.008	0.002	0.095
03/21（土）	0.004	0.005	0.007	0.005	0.002	0.002	0.005	0.007	0.006	0.006	0.005	0.006	0.007	0.007	0.005	0.004	0.004	0.008	0.010	0.013	0.010	0.012	0.011	0.009	24	0.007	0.013	0.002	0.160
03/22（日）	0.010	保守中	0.006	0.004	0.003	0.004	0.007	0.006	0.005	0.007	0.011	0.012	0.009	0.009	0.006	0.005	0.004	0.003	0.003	0.003	0.003	0.003	0.003	0.002	23	0.006	0.012	0.002	0.128
03/23（月）	0.002	0.002	0.003	0.002	0.005	0.011	0.011	0.006	0.004	0.004	0.004	0.003	0.002	0.002	0.003	0.003	0.003	0.003	0.002	0.003	0.004	0.003	0.003	0.003	24	0.004	0.011	0.002	0.091
03/24（火）	0.003	0.003	0.003	0.003	0.003	0.005	0.009	0.005	0.004	0.004	0.004	0.003	0.002	0.002	0.003	0.004	0.002	0.004	0.002	0.002	0.002	0.002	0.006	0.006	24	0.004	0.009	0.002	0.086
03/25（水）	0.007	0.007	0.004	0.004	0.005	0.013	0.013	0.017	0.013	0.006	0.004	0.005	0.004	0.004	0.004	0.004	0.005	0.005	0.006	0.008	0.008	0.009	0.010	0.015	24	0.008	0.017	0.004	0.180
03/26（木）	0.020	0.013	0.011	0.010	0.010	0.014	0.012	0.008	0.010	0.011	0.007	0.009	0.008	0.007	0.006	0.007	0.008	0.013	0.021	0.018	0.018	0.017	0.015	0.017	24	0.012	0.021	0.006	0.290
03/27（金）	0.013	0.012	0.017	0.012	0.009	0.012	0.014	0.010	0.013	0.018	0.020	0.022	0.020	0.021	0.022	0.024	0.028	0.028	0.025	0.023	0.029	0.029	0.021	0.023	24	0.019	0.029	0.009	0.465
03/28（土）	0.018	0.018	0.017	0.013	0.014	0.006	0.007	0.011	0.010	0.008	0.007	0.007	0.006	0.005	0.006	0.007	0.006	0.007	0.006	0.005	0.004	0.003	0.003	0.003	24	0.008	0.018	0.003	0.197
03/29（日）	0.004	保守中	0.004	0.005	0.004	0.004	0.005	0.006	0.007	0.007	0.007	0.006	0.005	0.004	0.003	0.003	0.003	0.002	0.003	0.003	0.003	0.004	0.004	0.003	23	0.004	0.007	0.002	0.099
03/30（月）	0.004	0.004	0.005	0.006	0.006	0.007	0.011	0.019	0.015	0.022	0.019	0.017	0.013	0.011	0.010	0.015	0.016	0.016	0.014	0.016	0.016	0.018	0.018	0.017	24	0.013	0.022	0.004	0.315
03/31（火）	0.013	0.009	0.008	0.008	0.010	0.009	0.010	0.008	0.013	0.008	0.006	0.008	0.008	0.007	0.009	0.008	0.008	0.008	0.013	0.014	0.010	0.013	0.013	0.011	24	0.010	0.014	0.006	0.232
測定数	31	26	31	31	31	31	31	31	31	31	30	30	31	31	31	31	31	31	31	31	31	31	31	31	737				
平均値	0.008	0.007	0.007	0.006	0.006	0.008	0.012	0.011	0.009	0.009	0.008	0.008	0.007	0.007	0.006	0.007	0.007	0.007	0.008	0.008	0.009	0.008	0.008	0.008		0.008			
最大値	0.020	0.018	0.017	0.015	0.015	0.016	0.045	0.034	0.022	0.022	0.020	0.022	0.025	0.030	0.022	0.024	0.028	0.028	0.025	0.025	0.029	0.029	0.021	0.023			0.045		
最小値	0.002	0.002	0.002	0.002	0.002	0.002	0.002	0.001	0.002	0.002	0.002	0.002	0.002	0.002	0.003	0.002	0.002	0.002	0.002	0.002	0.002	0.002	0.002	0.002				0.001	
合計	0.244	0.188	0.202	0.191	0.195	0.236	0.382	0.356	0.284	0.272	0.247	0.242	0.231	0.221	0.201	0.208	0.209	0.218	0.248	0.260	0.269	0.263	0.257	0.262					5.886

※日測定数が20未満の日は、日平均値を表示しない。

表 2-1-5(1)　浮遊粒子状物質調査結果（4 月）

測定期間　平成31年4月1日（月）～ 4月30日（火）
測定地点　事業実施区域（地点A）
測定項目　浮遊粒子状物質（SPM）
単位　mg/m3

測定日時	1時	2時	3時	4時	5時	6時	7時	8時	9時	10時	11時	12時	13時	14時	15時	16時	17時	18時	19時	20時	21時	22時	23時	24時	数	平均値	最大値	最小値	合計
04/01（月）	0.010	0.008	0.010	0.008	0.009	0.005	0.008	0.003	0.002	0.006	0.005	0.012	0.008	0.009	0.008	0.010	0.010	0.008	0.012	0.010	0.010	0.008	0.009	0.003	24	0.008	0.012	0.002	0.191
04/02（火）	0.007	0.007	0.016	0.016	0.019	0.018	0.014	0.008	0.007	0.008	0.016	0.014	0.008	0.009	0.012	0.002	0.009	0.011	0.018	0.015	0.013	0.016	0.015	0.020	24	0.012	0.020	0.002	0.298
04/03（水）	0.015	0.016	0.021	0.019	0.020	0.016	0.028	0.011	0.012	0.014	0.021	0.014	0.013	0.012	0.015	0.015	0.019	0.013	0.019	0.018	0.011	0.018	0.016	0.015	24	0.016	0.028	0.011	0.391
04/04（木）	0.017	0.020	0.019	0.024	0.014	0.014	0.019	0.010	0.009	0.014	0.015	0.015	0.011	0.022	0.015	0.021	0.016	0.015	0.026	0.023	0.023	0.025	0.015	0.022	24	0.017	0.026	0.009	0.418
04/05（金）	0.022	0.021	0.015	0.020	0.021	0.022	0.016	0.012	0.018	0.016	0.020	0.018	0.020	0.016	0.013	0.019	0.011	0.016	0.019	0.018	0.019	0.016	0.029	0.025	24	0.018	0.029	0.011	0.442
04/06（土）	0.022	0.023	0.031	0.027	0.031	0.029	0.030	0.033	0.036	0.037	0.033	0.037	0.031	0.025	0.021	0.019	0.019	0.017	0.022	0.019	0.025	0.025	0.023	0.020	24	0.026	0.037	0.017	0.633
04/07（日）	0.022	0.022	0.013	0.016	0.022	0.014	0.022	0.016	0.009	0.017	0.018	0.023	0.022	0.022	0.026	0.026	0.027	0.031	0.032	0.031	0.035	0.033	0.029	0.047	24	0.026	0.047	0.009	0.616
04/08（月）	0.046	0.035	0.036	0.031	0.026	0.029	0.028	0.028	0.017	0.023	0.020	0.017	0.023	0.017	0.024	0.023	0.025	0.026	0.030	0.022	0.014	0.013	0.011	0.015	24	0.024	0.046	0.011	0.576
04/09（火）	0.008	0.011	0.008	0.010	0.007	0.007	0.014	0.006	0.003	0.007	0.010	0.010	0.004	0.010	0.009	0.010	0.006	0.008	0.013	0.012	0.005	0.012	0.006	0.013	24	0.009	0.014	0.003	0.207
04/10（水）	0.014	0.012	0.008	0.009	0.007	0.014	0.009	0.009	0.008	0.009	0.004	0.005	0.003	0.003	0.012	0.007	0.004	0.004	0.006	0.007	0.005	0.006	0.007	0.004	24	0.007	0.014	0.003	0.176
04/11（木）	0.008	0.006	0.004	0.005	0.003	0.003	0.004	0.004	0.004	0.005	保守中	0.006	0.012	0.005	0.007	0.013	0.009	0.009	0.006	0.005	0.008	0.006	0.006	0.005	23	0.006	0.013	0.003	0.143
04/12（金）	0.010	0.009	0.009	0.009	0.015	0.011	0.014	0.003	0.011	0.007	0.008	0.011	0.015	0.009	0.006	0.007	0.010	0.012	0.007	0.012	0.009	0.013	0.016	0.012	24	0.010	0.016	0.003	0.245
04/13（土）	0.013	0.013	0.016	0.014	0.022	0.008	0.004	0.010	0.005	0.007	0.006	0.009	0.012	0.016	0.019	0.015	0.012	0.017	0.020	0.014	0.012	0.019	0.014	0.011	24	0.013	0.022	0.004	0.308
04/14（日）	0.016	0.008	0.011	0.021	0.015	0.014	0.010	0.012	0.012	0.015	0.015	0.014	0.017	0.018	0.014	0.015	0.013	0.015	0.015	0.014	0.010	0.007	0.009	0.008	24	0.013	0.021	0.007	0.318
04/15（月）	0.014	0.008	0.008	0.008	0.013	0.020	0.009	0.013	0.008	0.011	0.006	0.015	0.012	0.008	0.020	0.017	0.013	0.011	0.013	0.018	0.012	0.018	0.015	0.026	24	0.013	0.026	0.006	0.316
04/16（火）	0.017	0.018	0.019	0.023	0.012	0.012	0.013	0.009	0.022	0.009	0.014	0.011	0.008	0.021	0.011	0.021	0.018	0.020	0.018	0.022	0.022	0.022	0.024	0.022	24	0.017	0.024	0.008	0.410
04/17（水）	0.023	0.018	0.014	0.021	0.012	0.022	0.014	0.015	0.019	0.017	0.028	0.037	0.016	0.013	0.013	0.010	0.011	0.010	0.017	0.013	0.008	0.011	0.011	0.020	24	0.016	0.037	0.008	0.393
04/18（木）	0.014	0.013	0.011	0.015	0.011	0.008	0.013	0.008	0.009	0.008	0.009	0.014	0.012	0.011	0.016	0.013	0.018	0.019	0.025	0.018	0.016	0.026	0.023	0.021	24	0.015	0.026	0.008	0.351
04/19（金）	0.024	0.025	0.024	0.019	0.019	0.022	0.019	0.022	0.017	0.023	0.017	0.016	0.019	0.023	0.032	0.025	0.029	0.022	0.023	0.022	0.019	0.016	0.028	0.019	24	0.022	0.032	0.016	0.524
04/20（土）	0.023	0.011	0.012	0.016	0.018	0.019	0.010	0.009	0.011	0.009	0.016	0.012	0.021	0.019	0.017	0.021	0.026	0.019	0.028	0.031	0.031	0.034	0.027	0.028	24	0.020	0.034	0.009	0.468
04/21（日）	0.032	0.027	0.025	0.022	0.028	0.029	0.028	0.028	0.023	0.023	0.028	0.021	0.037	0.033	0.035	0.041	0.030	0.035	0.046	0.037	0.040	0.033	0.039	0.043	24	0.032	0.046	0.021	0.763
04/22（月）	0.044	0.035	0.032	0.041	0.033	0.032	0.036	0.048	0.041	0.040	0.024	0.026	0.026	0.035	0.032	0.028	0.024	0.020	0.025	0.021	0.028	0.030	0.022	0.029	24	0.031	0.048	0.020	0.752
04/23（火）	0.016	0.028	0.027	0.027	0.025	0.026	0.030	0.025	0.025	0.019	0.025	0.040	0.029	0.037	0.033	0.031	0.032	0.032	0.034	0.028	0.027	0.029	0.035	0.037	24	0.030	0.042	0.016	0.714
04/24（水）	0.030	0.032	0.029	0.035	0.028	0.021	0.032	0.026	0.036	0.019	保守中	0.026	0.017	0.022	0.013	0.016	0.011	0.019	0.012	0.019	0.010	0.009	0.008	0.009	23	0.021	0.036	0.008	0.479
04/25（木）	0.005	0.006	0.015	0.005	0.008	0.007	0.005	0.008	0.014	0.009	0.012	0.007	0.012	0.008	0.004	0.013	0.008	0.007	0.005	0.004	0.010	0.015	0.016	0.015	24	0.009	0.016	0.004	0.218
04/26（金）	0.007	0.006	0.005	0.011	0.007	0.011	0.007	0.011	0.015	0.006	0.015	0.004	0.009	0.005	0.006	0.007	0.008	0.009	0.008	0.006	0.005	0.011	0.009	0.010	24	0.008	0.015	0.004	0.198
04/27（土）	0.006	0.014	0.015	0.005	0.004	0.005	0.002	0.005	0.007	0.003	0.004	0.009	0.011	0.006	0.008	0.010	0.013	0.008	0.009	0.009	0.011	0.011	0.011	0.006	24	0.008	0.015	0.002	0.192
04/28（日）	0.006	0.012	0.016	0.008	0.019	0.005	0.003	0.004	0.006	0.011	0.010	0.005	0.008	0.008	0.009	0.017	0.014	0.009	0.009	0.020	0.013	0.014	0.016	0.015	24	0.011	0.020	0.003	0.257
04/29（月）	0.012	0.020	0.015	0.017	0.013	0.011	0.012	0.014	0.016	0.010	0.010	0.009	0.013	0.008	0.008	0.013	0.021	0.016	0.024	0.017	0.011	0.018	0.007	0.006	24	0.014	0.024	0.006	0.328
04/30（火）	0.014	0.009	0.009	0.007	0.009	0.006	0.009	0.008	0.006	0.007	0.007	0.003	0.004	0.009	0.013	0.008	0.007	0.010	0.004	0.010	0.009	0.006	0.008	0.012	24	0.008	0.014	0.003	0.193
測定数	30	30	30	30	30	30	30	30	30	30	28	30	30	30	30	30	30	30	30	30	30	30	30	30	718				
平均値	0.017	0.016	0.016	0.017	0.016	0.016	0.015	0.014	0.014	0.014	0.016	0.015	0.015	0.015	0.016	0.017	0.016	0.016	0.018	0.018	0.016	0.017	0.017	0.018		0.016			
最大値	0.046	0.035	0.036	0.041	0.033	0.032	0.036	0.048	0.041	0.040	0.042	0.040	0.037	0.037	0.035	0.041	0.042	0.035	0.046	0.037	0.040	0.034	0.047	0.047			0.048		
最小値	0.005	0.006	0.004	0.005	0.003	0.003	0.002	0.003	0.002	0.003	0.004	0.003	0.003	0.003	0.004	0.002	0.004	0.004	0.004	0.004	0.005	0.006	0.006	0.003				0.002	
合計	0.518	0.492	0.492	0.519	0.480	0.470	0.455	0.427	0.418	0.412	0.435	0.450	0.460	0.460	0.470	0.498	0.486	0.474	0.541	0.525	0.468	0.514	0.516	0.538					11.518

※日測定数が20未満の日は、日平均値を表示しない。

表 2-1-5(2)　浮遊粒子状物質調査結果（5 月）

測定期間　令和元年5月1日（水）～ 5月31日（金）
測定地点　事業実施区域（地点A）
浮遊粒子状物質（SPM）　　単位 mg/m3

測定日時	1時	2時	3時	4時	5時	6時	7時	8時	9時	10時	11時	12時	13時	14時	15時	16時	17時	18時	19時	20時	21時	22時	23時	24時	数	平均値	最大値	最小値	合計
05/01（水）	0.012	0.006	0.013	0.009	0.008	0.013	0.005	0.007	0.010	0.011	0.004	0.004	0.005	0.007	0.008	0.007	0.005	0.010	0.006	0.005	0.005	0.005	0.008	0.008	24	0.008	0.013	0.004	0.181
05/02（木）	0.011	0.008	0.010	0.013	0.012	0.005	0.004	0.012	0.009	0.017	0.021	0.017	0.016	0.017	0.013	0.013	0.018	0.011	0.016	0.017	0.016	0.018	0.011	0.014	24	0.013	0.021	0.004	0.319
05/03（金）	0.015	0.013	0.016	0.012	0.021	0.011	0.014	0.016	0.017	0.018	0.023	0.035	0.039	0.030	0.026	0.020	0.032	0.025	0.024	0.033	0.024	0.031	0.028	0.026	24	0.023	0.039	0.011	0.549
05/04（土）	0.017	0.026	0.025	0.025	0.026	0.039	0.015	0.012	0.022	0.015	0.012	0.016	0.011	0.013	0.009	0.018	0.015	0.014	0.021	0.028	0.019	0.022	0.021	0.028	24	0.020	0.039	0.009	0.469
05/05（日）	0.025	0.024	0.025	0.029	0.031	0.022	0.023	0.023	0.020	0.030	0.021	0.020	0.025	0.021	0.019	0.015	0.020	0.013	0.016	0.018	0.025	0.017	0.021	0.023	24	0.022	0.031	0.013	0.526
05/06（月）	0.022	0.021	0.015	0.019	0.018	0.016	0.012	0.006	0.018	0.016	0.009	0.017	0.012	0.016	0.023	0.020	0.015	0.013	0.010	0.010	0.016	0.012	0.007	0.015	24	0.015	0.023	0.006	0.358
05/07（火）	0.008	0.013	0.013	0.014	0.020	0.015	0.008	0.005	0.007	0.005	0.012	0.013	0.010	0.007	0.016	0.019	0.014	0.006	0.010	0.007	0.012	0.011	0.016	0.015	24	0.012	0.020	0.005	0.276
05/08（水）	0.015	0.007	0.010	0.013	0.008	0.008	0.008	0.005	0.011	0.012	0.009	0.012	0.014	0.009	0.014	0.013	0.014	0.011	0.010	0.015	0.012	0.009	0.013	0.012	24	0.011	0.015	0.005	0.264
05/09（木）	0.014	0.018	0.013	0.013	0.014	0.018	0.009	0.012	0.017	0.014	0.012	0.024	0.016	0.013	0.020	保守中	0.017	0.020	0.024	0.020	0.023	0.036	0.030	0.028	23	0.018	0.036	0.009	0.425
05/10（金）	0.029	0.022	0.025	0.026	0.021	0.022	0.012	0.014	0.016	0.017	0.011	0.019	0.019	0.020	0.029	保守中	0.022	0.014	0.020	0.022	0.019	0.019	0.030	0.017	24	0.020	0.030	0.011	0.490
05/11（土）	0.020	0.023	0.020	0.030	0.022	0.018	0.013	0.017	0.018	0.025	0.013	0.027	0.023	0.029	0.029	0.021	0.018	0.023	0.027	0.014	0.022	0.020	0.023	0.029	24	0.022	0.030	0.013	0.524
05/12（日）	0.027	0.023	0.026	0.018	0.012	0.016	0.012	0.018	0.019	0.022	0.024	0.022	0.023	0.031	0.029	0.023	0.021	0.026	0.022	0.015	0.018	0.012	0.013	0.014	24	0.020	0.031	0.012	0.486
05/13（月）	0.016	0.023	0.014	0.018	0.013	0.025	0.015	0.016	0.021	0.026	0.024	0.026	0.025	0.020	0.027	0.033	0.033	0.024	0.024	0.025	0.022	0.024	0.021	0.021	24	0.022	0.033	0.013	0.536
05/14（火）	0.013	0.011	0.020	0.014	0.018	0.018	0.014	0.015	0.017	0.024	0.021	0.009	0.010	0.008	0.013	0.017	0.012	0.016	0.015	0.011	0.014	0.011	0.021	0.012	24	0.015	0.024	0.008	0.354
05/15（水）	0.019	0.016	0.012	0.013	0.012	0.015	0.017	0.013	0.019	0.012	0.012	0.014	0.015	0.023	0.023	0.013	0.014	0.020	0.011	0.012	0.012	0.013	0.011	0.018	24	0.015	0.023	0.011	0.359
05/16（木）	0.021	0.016	0.011	0.017	0.017	0.015	0.014	0.014	0.016	0.020	0.013	0.020	0.019	0.018	0.020	0.022	0.015	0.016	0.014	0.015	0.010	0.019	0.023	0.022	24	0.018	0.033	0.010	0.421
05/17（金）	0.025	0.021	0.013	0.020	0.010	0.016	0.017	0.016	0.010	0.019	0.020	0.019	0.019	0.021	0.020	0.022	0.022	0.021	0.009	0.016	0.012	0.019	0.012	0.019	24	0.017	0.025	0.009	0.412
05/18（土）	0.012	0.010	0.011	0.010	0.010	0.018	0.016	0.017	0.011	0.013	0.008	0.014	0.019	0.023	0.017	0.023	0.013	0.014	0.017	0.010	0.008	0.011	0.012	0.012	24	0.014	0.023	0.008	0.336
05/19（日）	0.017	0.015	0.013	0.016	0.012	0.010	0.012	0.010	0.019	0.020	0.023	0.015	0.016	0.022	0.042	0.030	0.020	0.019	0.018	0.022	0.016	0.021	0.021	0.016	24	0.019	0.042	0.010	0.445
05/20（月）	0.021	0.016	0.012	0.017	0.025	0.013	0.012	0.020	0.024	0.014	0.016	0.032	0.019	0.015	0.025	0.011	0.008	0.022	0.020	0.012	0.019	0.018	0.019	0.008	24	0.017	0.032	0.008	0.418
05/21（火）	0.011	0.008	0.005	0.009	0.009	0.003	0.005	0.007	0.014	0.009	0.013	0.019	0.015	0.019	0.019	0.019	0.011	0.013	0.015	0.012	0.011	0.008	0.018	0.012	24	0.012	0.019	0.003	0.284
05/22（水）	0.027	0.009	0.019	0.011	0.012	0.020	0.016	0.010	0.009	0.015	0.009	0.009	0.019	0.010	0.015	0.015	0.013	0.009	0.013	0.015	0.018	0.017	0.012	0.017	24	0.014	0.027	0.009	0.339
05/23（木）	0.025	0.017	0.016	0.015	0.010	0.019	0.011	0.013	0.012	0.015	0.017	0.022	0.016	0.015	0.012	保守中	保守中	0.019	0.016	0.017	0.021	0.027	0.024	0.025	22	0.017	0.027	0.010	0.384
05/24（金）	0.018	0.020	0.025	0.025	0.017	0.023	0.011	0.016	0.022	0.032	0.035	0.029	0.018	0.016	0.024	0.017	0.018	0.023	0.024	0.021	0.015	0.022	0.025	0.025	24	0.022	0.035	0.011	0.521
05/25（土）	0.020	0.017	0.021	0.017	0.021	0.022	0.012	0.013	0.019	0.021	0.019	0.022	0.021	0.023	0.027	0.029	0.036	0.034	0.029	0.025	0.027	0.024	0.024	0.021	24	0.023	0.036	0.012	0.544
05/26（日）	0.028	0.028	0.029	0.034	0.033	0.019	0.025	0.024	0.030	0.038	0.038	0.039	0.033	0.031	0.039	0.041	0.046	0.047	0.052	0.048	0.053	0.050	0.049	0.043	24	0.037	0.053	0.019	0.897
05/27（月）	0.046	0.053	0.047	0.041	0.045	0.031	0.042	0.039	0.045	0.040	0.045	0.054	0.048	0.054	0.039	0.031	0.050	0.043	0.027	0.022	0.020	0.026	0.028	0.027	24	0.039	0.054	0.020	0.943
05/28（火）	0.026	0.033	0.024	0.027	0.029	0.029	0.033	0.034	0.011	0.021	0.017	0.017	0.023	0.012	0.015	0.019	0.015	0.011	0.008	0.011	0.010	0.011	0.007	0.009	24	0.019	0.034	0.007	0.452
05/29（水）	0.012	0.008	0.013	0.009	0.010	0.010	0.014	0.007	0.005	0.011	0.008	0.007	0.010	0.010	0.021	0.014	0.010	0.011	0.012	0.018	0.010	0.011	0.016	0.016	24	0.011	0.021	0.005	0.273
05/30（木）	0.014	0.014	0.012	0.009	0.010	0.017	0.005	0.004	0.010	0.010	0.014	0.020	0.015	0.013	0.014	0.012	0.015	0.027	0.015	0.024	0.015	0.024	0.013	0.012	24	0.014	0.027	0.004	0.338
05/31（金）	0.014	0.024	0.026	0.016	0.020	0.015	0.012	0.015	0.011	0.014	0.016	0.017	0.012	0.009	0.011	0.017	0.016	0.012	0.012	0.013	0.023	0.021	0.030	0.018	24	0.016	0.030	0.009	0.394
測定数	31	31	31	31	31	31	31	31	31	31	31	31	31	31	31	29	30	31	31	31	31	31	31	31	741				
平均値	0.019	0.018	0.018	0.018	0.018	0.017	0.014	0.015	0.016	0.019	0.017	0.020	0.019	0.019	0.021	0.020	0.019	0.019	0.018	0.018	0.018	0.019	0.020	0.019		0.018			
最大値	0.046	0.053	0.047	0.041	0.045	0.039	0.042	0.039	0.045	0.040	0.045	0.054	0.048	0.054	0.042	0.041	0.050	0.047	0.052	0.048	0.053	0.050	0.049	0.043			0.054		
最小値	0.008	0.006	0.005	0.009	0.008	0.003	0.004	0.004	0.005	0.005	0.004	0.004	0.005	0.007	0.008	0.007	0.005	0.006	0.006	0.005	0.005	0.005	0.007	0.008				0.003	
合計	0.600	0.563	0.554	0.559	0.546	0.541	0.438	0.450	0.509	0.576	0.539	0.630	0.584	0.590	0.659	0.572	0.578	0.587	0.557	0.553	0.547	0.589	0.607	0.589					13.517

※日測定数が20未満の日は、日平均値を表示しない。

表 2-1-5(3)　浮遊粒子状物質調査結果（6 月）

測定期間　令和元年6月1日（土）～ 6月30日（日）
測定地点　事業実施区域（地点A）
測定項目　浮遊粒子状物質（SPM）
単位　mg/m3

測定日時	1時	2時	3時	4時	5時	6時	7時	8時	9時	10時	11時	12時	13時	14時	15時	16時	17時	18時	19時	20時	21時	22時	23時	24時	数	平均値	最大値	最小値	合計
06/01（土）	0.018	0.028	0.020	0.020	0.019	0.028	0.016	0.017	0.013	0.020	0.013	0.017	0.015	0.018	0.015	0.020	0.009	0.023	0.019	0.015	0.022	0.025	0.024	0.021	24	0.019	0.028	0.009	0.455
06/02（日）	0.021	0.010	0.021	0.022	0.016	0.011	0.018	0.022	0.019	0.020	0.027	0.025	0.034	0.037	0.030	0.025	0.022	0.030	0.021	0.025	0.027	0.018	0.033	0.021	24	0.023	0.037	0.010	0.555
06/03（月）	0.026	0.028	0.025	0.022	0.023	0.024	0.019	0.026	0.022	0.016	0.019	0.020	0.025	0.025	0.023	0.013	0.008	0.008	0.009	0.016	0.017	0.009	0.017	0.014	24	0.019	0.028	0.008	0.454
06/04（火）	0.013	0.010	0.022	0.010	0.017	0.015	0.021	0.029	0.023	0.012	0.017	0.020	0.021	0.022	0.020	0.014	0.016	0.018	0.021	0.021	0.014	0.018	0.012	0.017	24	0.018	0.029	0.010	0.423
06/05（水）	0.015	0.012	0.013	0.017	0.020	0.015	0.014	0.025	0.021	0.024	0.023	0.026	0.023	0.027	0.023	0.026	0.022	0.023	0.015	0.029	0.028	0.013	0.014	0.013	24	0.020	0.029	0.012	0.482
06/06（木）	0.017	0.028	0.038	0.037	0.028	0.032	0.028	0.026	0.029	0.032	0.026	0.014	0.023	0.018	0.023	0.020	0.024	0.027	0.024	0.021	0.019	0.024	0.030	0.029	24	0.026	0.038	0.014	0.617
06/07（金）	0.025	0.032	0.027	0.028	0.032	0.025	0.023	0.029	0.040	0.035	0.024	保守中	0.021	0.010	0.009	0.013	0.016	0.012	0.010	0.012	0.014	0.020	0.011	0.009	23	0.021	0.040	0.009	0.477
06/08（土）	0.015	0.014	0.014	0.014	0.016	0.013	0.015	0.020	0.023	0.009	0.018	0.013	0.013	0.011	0.009	0.007	0.012	0.008	0.009	0.010	0.014	0.012	0.019	0.010	24	0.013	0.023	0.007	0.318
06/09（日）	0.013	0.015	0.013	0.019	0.010	0.022	0.018	0.013	0.010	0.019	0.008	0.009	0.007	0.006	0.011	0.006	0.009	0.008	0.010	0.013	0.008	0.009	0.007	0.023	24	0.012	0.023	0.006	0.286
06/10（月）	0.018	0.015	0.010	0.024	0.007	0.011	0.014	0.009	0.007	0.005	0.010	0.005	0.010	0.004	0.009	0.015	0.019	0.011	0.013	0.008	0.010	0.010	0.011	0.008	24	0.011	0.024	0.004	0.263
06/11（火）	0.018	0.017	0.012	0.007	0.002	0.007	0.019	0.014	0.018	0.013	0.008	0.013	0.014	0.018	0.022	0.014	0.017	0.014	0.018	0.014	0.011	0.008	0.016	0.008	24	0.013	0.022	0.002	0.322
06/12（水）	0.009	0.012	0.011	0.013	0.009	0.010	0.011	0.007	0.007	0.012	0.016	0.015	0.011	0.016	0.008	0.019	0.014	0.007	0.009	0.012	0.010	0.016	0.014	0.012	24	0.012	0.019	0.007	0.280
06/13（木）	0.019	0.019	0.017	0.014	0.015	0.012	0.008	0.011	0.010	0.014	0.011	0.007	0.016	0.012	0.021	0.032	0.020	0.018	0.020	0.014	0.013	0.008	0.015	0.016	24	0.015	0.032	0.007	0.362
06/14（金）	0.022	0.010	0.012	0.018	0.018	0.015	0.015	0.019	0.022	0.015	0.011	0.017	0.017	0.019	0.014	0.010	0.008	0.018	0.011	0.012	0.007	0.008	0.013	0.012	24	0.014	0.022	0.007	0.343
06/15（土）	0.008	0.012	0.007	0.007	0.007	0.003	0.009	0.011	0.009	0.009	0.007	0.004	0.011	0.011	0.019	0.011	0.013	0.009	0.011	0.008	0.017	0.011	0.013	0.012	24	0.010	0.019	0.003	0.239
06/16（日）	0.006	0.010	0.006	0.008	0.004	0.007	0.007	0.007	0.010	0.005	0.005	0.004	0.006	0.007	0.007	0.005	0.015	0.007	0.006	0.006	0.008	0.007	0.007	0.007	24	0.007	0.015	0.004	0.168
06/17（月）	0.005	0.007	0.005	0.012	0.007	0.012	0.009	0.006	0.005	0.008	0.009	0.008	0.008	0.018	0.009	0.006	0.008	0.005	0.012	0.010	0.010	0.021	0.017	0.018	24	0.010	0.021	0.005	0.236
06/18（火）	0.015	0.014	0.015	0.011	0.010	0.011	0.008	0.010	0.010	0.014	0.010	0.010	0.017	0.014	0.017	0.017	0.016	0.009	0.015	0.012	0.016	0.014	0.014	0.016	24	0.013	0.017	0.008	0.315
06/19（水）	0.027	0.019	0.035	0.025	0.028	0.020	0.024	0.017	0.020	0.015	0.025	0.030	0.023	0.033	0.028	0.041	0.030	0.033	0.040	0.031	0.030	0.032	0.028	0.034	24	0.028	0.041	0.015	0.668
06/20（木）	0.027	0.029	0.034	0.034	0.040	0.033	0.031	0.032	0.028	0.032	0.042	0.026	0.027	0.029	0.024	0.023	保守中	0.025	0.021	0.017	0.032	0.049	0.048	0.048	23	0.032	0.049	0.017	0.731
06/21（金）	0.042	0.045	0.052	0.051	0.038	0.041	0.044	0.046	0.049	0.037	0.046	0.050	0.043	0.032	0.036	0.029	0.032	0.049	0.030	0.032	0.028	0.019	0.023	0.023	24	0.038	0.052	0.019	0.917
06/22（土）	0.023	0.035	0.022	0.041	0.034	0.032	0.029	0.031	0.032	0.034	0.017	0.022	0.016	0.020	0.014	0.013	0.011	0.032	0.032	0.033	0.038	0.029	0.034	0.025	24	0.027	0.041	0.011	0.649
06/23（日）	0.025	0.021	0.024	0.016	0.014	0.021	0.019	0.025	0.027	0.024	0.016	0.023	0.016	0.012	0.016	0.012	0.018	0.013	0.011	0.015	0.015	0.010	0.017	0.011	24	0.018	0.027	0.010	0.421
06/24（月）	0.023	0.011	0.012	0.013	0.013	0.012	0.025	0.012	0.008	0.016	0.009	0.015	0.011	0.016	0.015	0.015	0.007	0.008	0.007	0.014	0.012	0.011	0.013	0.011	24	0.013	0.025	0.007	0.309
06/25（火）	0.009	0.010	0.007	0.009	0.009	0.008	0.011	0.010	0.014	0.016	0.015	0.013	0.005	0.010	0.015	0.011	0.013	0.008	0.012	0.019	0.015	0.025	0.018	0.020	24	0.013	0.025	0.005	0.302
06/26（水）	0.026	0.027	0.023	0.018	0.021	0.015	0.015	0.030	0.019	0.018	0.020	0.028	0.029	0.023	0.023	0.025	0.033	0.029	0.032	0.024	0.027	0.022	0.029	0.030	24	0.024	0.033	0.015	0.586
06/27（木）	0.015	0.021	0.027	0.015	0.025	0.017	0.020	0.026	0.022	0.028	0.019	0.025	0.015	0.016	0.010	0.009	0.010	0.010	0.012	0.010	0.009	0.013	0.011	0.006	24	0.016	0.028	0.006	0.391
06/28（金）	0.005	0.003	0.004	0.006	0.004	0.006	0.010	0.007	0.005	0.010	0.009	0.006	0.013	0.010	0.010	0.009	0.008	0.014	0.006	0.012	0.022	0.016	0.017	0.018	24	0.010	0.022	0.003	0.230
06/29（土）	0.015	0.017	0.016	0.012	0.019	0.019	0.018	0.017	0.022	0.026	0.030	0.024	0.032	0.036	0.037	0.044	0.043	0.041	0.037	0.037	0.026	0.037	0.038	0.029	24	0.028	0.044	0.012	0.672
06/30（日）	0.028	0.032	0.034	0.033	0.016	0.020	0.011	0.016	0.022	0.028	0.031	0.033	0.024	0.025	0.019	0.013	0.011	0.018	0.016	0.010	0.014	0.008	0.010	0.013	24	0.020	0.034	0.008	0.485
測定数	30	30	30	30	30	30	30	30	30	30	30	29	30	30	30	30	29	30	30	30	30	30	30	30	718				
平均値	0.018	0.019	0.019	0.019	0.017	0.017	0.018	0.019	0.019	0.019	0.018	0.018	0.019	0.018	0.018	0.017	0.017	0.018	0.017	0.017	0.018	0.017	0.019	0.018		0.018			
最大値	0.042	0.045	0.052	0.051	0.040	0.041	0.044	0.046	0.049	0.037	0.046	0.050	0.043	0.037	0.037	0.044	0.043	0.049	0.040	0.037	0.038	0.049	0.048	0.048			0.052		
最小値	0.005	0.003	0.004	0.006	0.002	0.003	0.007	0.006	0.005	0.005	0.005	0.004	0.005	0.004	0.007	0.005	0.007	0.005	0.006	0.006	0.007	0.007	0.007	0.006				0.002	
合計	0.548	0.563	0.578	0.576	0.521	0.517	0.529	0.570	0.566	0.566	0.541	0.517	0.560	0.548	0.536	0.517	0.484	0.535	0.509	0.512	0.533	0.522	0.573	0.535					12.956

※日測定数が20未満の日は、日平均値を表示しない。

表 2-1-5(4)　浮遊粒子状物質調査結果（7 月）

測定期間　令和元年7月1日（月）～ 7月31日（水）
測定地点　事業実施区域（地点A）
浮遊粒子状物質（SPM）　　単位 mg/m3

測定日時	1時	2時	3時	4時	5時	6時	7時	8時	9時	10時	11時	12時	13時	14時	15時	16時	17時	18時	19時	20時	21時	22時	23時	24時	数	平均値	最大値	最小値	合計
07/01（月）	0.015	0.014	0.010	0.012	0.015	0.012	0.011	0.012	0.008	0.014	0.016	0.007	0.012	0.022	0.016	0.017	0.017	0.013	0.014	0.010	0.015	0.013	0.020	0.021	24	0.014	0.022	0.007	0.336
07/02（火）	0.017	0.024	0.027	0.019	0.025	0.023	0.027	0.017	0.021	0.015	0.025	0.026	0.014	0.017	0.025	0.027	0.020	0.028	0.025	0.028	0.033	0.030	0.034	0.028	24	0.024	0.034	0.014	0.575
07/03（水）	0.036	0.036	0.031	0.036	0.036	0.035	0.029	0.030	0.030	0.034	0.032	0.034	0.037	0.054	0.040	0.025	0.018	0.022	0.023	0.012	0.012	0.014	0.012	0.012	24	0.028	0.054	0.012	0.680
07/04（木）	0.012	0.010	0.007	0.010	0.005	0.012	0.012	0.007	0.005	0.003	0.008	0.011	0.011	0.008	0.009	0.020	0.032	0.023	0.029	0.033	0.032	0.030	0.026	0.031	24	0.016	0.033	0.003	0.386
07/05（金）	0.033	0.029	0.032	0.025	0.023	0.017	0.029	0.026	0.039	0.027	0.030	0.029	0.029	0.033	0.027	0.025	0.032	0.032	0.031	0.025	0.024	0.028	0.019	0.019	23	0.028	0.039	0.017	0.634
07/06（土）	0.009	0.017	0.008	0.010	0.017	0.013	0.016	0.012	0.009	0.013	0.013	0.015	保守中	0.015	0.011	0.014	0.020	0.017	0.010	0.023	0.020	0.025	0.030	0.015	24	0.015	0.030	0.008	0.369
07/07（日）	0.016	0.021	0.020	0.014	0.017	0.010	0.023	0.019	0.016	0.023	0.020	0.014	0.017	0.016	0.011	0.017	0.021	0.017	0.021	0.023	0.018	0.022	0.018	0.015	24	0.018	0.023	0.010	0.429
07/08（月）	0.016	0.017	0.016	0.019	0.013	0.013	0.014	0.016	0.010	0.018	0.022	0.028	0.030	0.025	0.027	0.035	0.018	0.019	0.015	0.021	0.020	0.019	0.018	0.012	24	0.019	0.035	0.010	0.461
07/09（火）	0.013	0.014	0.014	0.015	0.022	0.016	0.021	0.012	0.019	0.017	0.024	0.014	0.014	0.015	0.028	0.017	0.021	0.015	0.012	0.024	0.014	0.014	0.022	0.016	24	0.017	0.028	0.012	0.414
07/10（水）	0.024	0.011	0.019	0.019	0.022	0.015	0.019	0.019	0.016	0.023	0.011	0.014	0.014	0.031	0.026	0.028	0.021	0.022	0.016	0.023	0.015	0.012	0.018	0.014	24	0.019	0.031	0.011	0.452
07/11（木）	0.020	0.025	0.022	0.018	0.017	0.020	0.021	0.021	0.021	0.017	0.025	0.028	0.021	0.019	0.018	0.022	0.011	0.011	0.008	0.010	0.016	0.011	0.008	0.011	24	0.018	0.028	0.008	0.421
07/12（金）	0.008	0.012	0.015	0.010	0.012	0.007	0.010	0.010	0.010	0.008	0.007	0.011	0.016	0.015	0.012	0.021	0.016	0.019	0.020	0.012	0.012	0.020	0.013	0.012	24	0.013	0.021	0.007	0.308
07/13（土）	0.017	0.020	0.013	0.019	0.017	0.015	0.014	0.017	0.016	0.009	0.016	0.011	0.017	0.012	0.013	0.015	0.014	0.021	0.021	0.010	0.012	0.016	0.014	0.013	24	0.015	0.021	0.009	0.362
07/14（日）	0.005	0.012	0.011	0.010	0.011	0.015	0.008	0.007	0.007	0.007	0.006	0.005	0.010	0.007	0.011	0.008	0.014	0.011	0.011	0.008	0.017	0.014	0.010	0.018	24	0.010	0.018	0.005	0.243
07/15（月）	0.014	0.015	0.010	0.014	0.009	0.009	0.007	0.017	0.014	0.017	0.013	0.011	0.009	0.019	0.025	0.021	0.019	0.012	0.009	0.014	0.016	0.022	0.019	0.013	24	0.015	0.025	0.007	0.348
07/16（火）	0.014	0.015	0.019	0.007	0.006	0.007	0.008	0.018	0.007	0.012	0.010	0.015	0.018	0.023	0.025	0.034	0.006	0.008	0.018	0.016	0.015	0.023	0.009	0.017	24	0.013	0.023	0.006	0.300
07/17（水）	0.020	0.015	0.014	0.017	0.012	0.010	0.015	0.020	0.020	0.018	0.015	0.018	0.018	0.015	0.018	0.034	0.018	0.025	0.018	0.018	0.018	0.016	0.021	0.020	24	0.019	0.034	0.010	0.445
07/18（木）	0.023	0.022	0.016	0.028	0.015	0.020	0.023	0.019	0.028	0.022	0.014	0.010	0.012	0.014	0.017	0.012	0.015	0.020	0.009	0.011	0.011	0.009	0.011	0.012	24	0.016	0.028	0.009	0.393
07/19（金）	0.010	0.010	0.006	0.010	0.008	0.004	0.006	0.006	0.011	0.006	0.010	0.006	0.015	保守中	0.061	0.014	0.013	0.016	0.016	0.022	0.014	0.011	0.014	0.016	23	0.013	0.061	0.004	0.305
07/20（土）	0.029	0.016	0.012	0.022	0.015	0.013	0.011	0.016	0.016	0.018	0.012	0.012	0.008	0.011	0.013	0.015	0.010	0.015	0.012	0.015	0.024	0.016	0.014	0.033	24	0.016	0.033	0.008	0.378
07/21（日）	0.031	0.022	0.022	0.021	0.014	0.017	0.012	0.012	0.015	0.015	0.012	0.022	0.014	0.017	0.011	0.014	0.009	0.016	0.011	0.010	0.017	0.015	0.008	0.017	24	0.016	0.031	0.008	0.374
07/22（月）	0.017	0.017	0.017	0.011	0.013	0.014	0.018	0.010	0.013	0.016	0.016	0.018	0.011	0.015	0.014	0.017	0.019	0.011	0.021	0.018	0.011	0.009	0.012	0.011	24	0.015	0.021	0.009	0.349
07/23（火）	0.007	0.012	0.012	0.011	0.015	0.008	0.017	0.011	0.014	0.012	0.016	0.014	0.028	0.026	0.031	0.025	0.025	0.028	0.037	0.020	0.036	0.040	0.036	0.034	24	0.021	0.040	0.007	0.515
07/24（水）	0.038	0.041	0.030	0.028	0.032	0.033	0.032	0.030	0.030	0.031	0.029	0.027	0.025	0.025	0.016	0.023	0.022	0.035	0.028	0.017	0.020	0.026	0.032	0.032	24	0.028	0.041	0.016	0.682
07/25（木）	0.028	0.030	0.033	0.036	0.033	0.026	0.034	0.034	0.037	0.033	0.042	0.049	0.047	0.049	0.052	0.037	0.035	0.036	0.027	0.018	0.020	0.027	0.030	0.032	24	0.034	0.052	0.018	0.825
07/26（金）	0.025	0.032	0.026	0.024	0.024	0.028	0.021	0.012	0.017	0.010	0.009	0.009	0.011	0.009	0.007	0.011	0.009	0.012	0.007	0.008	0.012	0.010	0.008	0.016	24	0.015	0.032	0.007	0.357
07/27（土）	0.009	0.013	0.011	0.010	0.009	0.006	0.007	0.012	0.011	0.010	0.012	0.012	0.014	0.012	0.010	0.010	0.004	0.007	0.014	0.008	0.008	0.009	0.007	0.012	24	0.010	0.014	0.004	0.237
07/28（日）	0.013	0.014	0.015	0.006	0.011	0.010	0.013	0.013	0.012	0.014	0.020	0.034	0.041	0.033	0.037	0.044	0.046	0.056	0.060	0.056	0.046	0.049	0.041	0.045	24	0.030	0.060	0.006	0.729
07/29（月）	0.049	0.038	0.035	0.032	0.032	0.041	0.045	0.052	0.054	0.055	0.052	0.057	0.054	0.045	0.051	0.046	0.044	0.046	0.056	0.053	0.046	0.051	0.050	0.056	24	0.048	0.057	0.032	1.140
07/30（火）	0.044	0.046	0.041	0.045	0.038	0.032	0.035	0.038	0.046	0.047	0.047	0.043	0.033	0.038	0.027	0.041	0.038	0.041	0.050	0.031	0.044	0.030	0.034	0.034	24	0.039	0.050	0.027	0.943
07/31（水）	0.031	0.032	0.034	0.039	0.032	0.037	0.041	0.039	0.033	0.036	0.042	0.037	0.032	0.035	0.041	0.041	0.032	0.040	0.045	0.043	0.032	0.032	0.042	0.040	24	0.037	0.045	0.031	0.888
測定数	31	31	31	31	31	31	31	31	31	31	31	30	31	30	31	31	31	31	31	31	31	31	31	31	742				
平均値	0.021	0.021	0.019	0.019	0.018	0.017	0.019	0.019	0.020	0.019	0.020	0.020	0.021	0.023	0.023	0.023	0.020	0.022	0.023	0.020	0.021	0.022	0.021	0.022		0.021			
最大値	0.049	0.046	0.041	0.045	0.038	0.041	0.045	0.052	0.054	0.055	0.052	0.057	0.054	0.054	0.061	0.046	0.046	0.056	0.060	0.056	0.046	0.051	0.050	0.056			0.061		
最小値	0.005	0.010	0.006	0.006	0.005	0.004	0.006	0.006	0.005	0.003	0.006	0.005	0.008	0.007	0.007	0.008	0.004	0.007	0.007	0.008	0.008	0.009	0.007	0.011				0.003	
合計	0.643	0.652	0.598	0.597	0.570	0.538	0.599	0.584	0.605	0.600	0.626	0.612	0.647	0.684	0.715	0.710	0.633	0.691	0.703	0.630	0.650	0.671	0.644	0.676					15.278

※日測定数が20未満の日は、日平均値を表示しない。

表 2-1-5(5)　浮遊粒子状物質調査結果（8 月）

測定期間　令和元年8月1日（木）～ 8月31日（土）
測定地点　事業実施区域（地点A）
浮遊粒子状物質（SPM）　　単位 mg/m3

測定日時	1時	2時	3時	4時	5時	6時	7時	8時	9時	10時	11時	12時	13時	14時	15時	16時	17時	18時	19時	20時	21時	22時	23時	24時	数	平均値	最大値	最小値	合計
08/01（木）	0.035	0.028	0.036	0.037	0.041	0.033	0.034	0.033	0.033	0.043	0.040	0.048	0.053	0.066	0.071	0.075	0.063	0.065	0.064	0.061	0.044	0.061	0.060	0.056	24	0.049	0.075	0.028	1.180
08/02（金）	0.055	0.051	0.055	0.049	0.060	0.057	0.052	0.045	0.036	0.054	0.055	0.052	0.041	0.049	0.052	0.055	0.067	0.062	0.053	0.036	0.037	0.031	0.020	0.030	24	0.048	0.067	0.020	1.154
08/03（土）	0.027	0.025	0.021	0.024	0.021	0.023	0.020	0.020	0.019	0.026	0.025	0.030	0.039	保守中	0.041	0.046	0.043	0.035	0.021	0.020	0.014	0.015	0.011	23	0.026	0.046	0.011	0.601
08/04（日）	0.012	0.017	0.021	0.023	0.013	0.021	0.019	0.020	0.019	0.017	0.023	0.020	0.028	0.027	0.027	0.025	0.027	0.024	0.026	0.011	0.014	0.009	0.015	0.020	24	0.020	0.028	0.009	0.478
08/05（月）	0.014	0.011	0.016	0.011	0.013	0.012	0.020	0.013	0.020	0.016	0.026	0.027	0.024	0.025	0.018	0.016	0.016	0.028	0.014	0.015	0.017	0.015	0.017	0.021	24	0.018	0.028	0.011	0.425
08/06（火）	0.009	0.017	0.012	0.009	0.012	0.024	0.011	0.019	0.020	0.018	0.011	0.007	0.019	0.012	0.010	0.020	0.016	0.019	0.010	0.019	0.015	0.016	0.009	0.011	24	0.014	0.024	0.007	0.345
08/07（水）	0.010	0.011	0.011	0.011	0.013	0.014	0.015	0.016	0.024	0.016	0.023	0.016	0.024	0.024	0.024	0.024	0.013	0.012	0.010	0.022	0.014	0.014	0.010	0.020	24	0.016	0.024	0.010	0.383
08/08（木）	0.021	0.015	0.016	0.012	0.011	0.012	0.018	0.013	0.014	0.007	0.019	0.016	0.024	0.023	0.016	0.024	0.023	0.028	0.025	0.018	0.016	0.015	0.019	0.013	24	0.017	0.028	0.007	0.418
08/09（金）	0.010	0.014	0.012	0.009	0.011	0.013	0.016	0.011	0.011	0.017	0.025	0.025	0.024	0.024	0.022	0.028	0.030	0.033	0.036	0.024	0.023	0.020	0.011	0.012	24	0.020	0.036	0.009	0.473
08/10（土）	0.014	0.018	0.007	0.018	0.010	0.013	0.016	0.015	0.013	0.006	0.017	0.025	0.025	0.030	0.021	0.023	0.021	0.026	0.034	0.043	0.015	0.013	0.014	0.014	24	0.019	0.043	0.006	0.449
08/11（日）	0.007	0.006	0.011	0.009	0.011	0.009	0.021	0.010	0.016	0.018	0.027	0.025	0.029	0.027	0.023	0.017	0.017	0.023	0.013	0.010	0.012	0.008	0.013	0.012	24	0.016	0.029	0.006	0.376
08/12（月）	0.012	0.012	0.012	0.008	0.021	0.009	0.009	0.014	0.014	0.025	0.014	0.018	0.015	0.015	0.012	0.028	0.021	0.013	0.019	0.014	0.018	0.020	0.016	0.022	24	0.016	0.028	0.008	0.381
08/13（火）	0.023	0.022	0.020	0.020	0.019	0.017	0.020	0.020	0.016	0.026	0.016	0.024	0.014	保守中	保守中	0.018	0.025	0.024	0.023	0.009	0.017	0.021	0.023	0.037	22	0.021	0.037	0.009	0.454
08/14（水）	0.017	0.019	0.017	0.025	0.023	0.023	0.019	0.021	0.024	0.028	0.010	0.019	0.009	0.013	0.015	0.017	0.019	0.014	0.010	0.018	0.016	0.029	0.030	0.035	24	0.020	0.035	0.009	0.470
08/15（木）	0.032	0.031	0.032	0.031	0.032	0.020	0.016	0.018	0.029	0.062	0.075	0.171	0.079	0.063	0.089	0.089	0.053	0.031	0.033	0.043	0.033	0.036	0.033	0.032	24	0.047	0.171	0.016	1.137
08/16（金）	0.040	0.035	0.018	0.034	0.038	0.040	0.046	0.049	0.054	0.055	0.043	0.035	0.033	0.026	0.034	0.026	0.037	0.041	0.050	0.046	0.047	0.043	0.045	0.034	24	0.040	0.055	0.018	0.949
08/17（土）	0.033	0.034	0.034	0.036	0.033	0.032	0.023	0.022	0.020	0.023	0.024	0.022	0.014	0.028	0.027	0.027	0.042	0.042	0.042	0.036	0.034	0.028	0.041	0.037	24	0.033	0.041	0.023	0.795
08/18（日）	0.034	0.037	0.035	0.033	0.034	0.032	0.023	0.022	0.020	0.023	0.024	0.022	0.014	0.028	0.030	0.047	0.042	0.042	0.042	0.027	0.037	0.036	0.031	0.033	24	0.031	0.047	0.014	0.748
08/19（月）	0.034	0.034	0.028	0.032	0.033	0.031	0.026	0.033	0.034	0.029	0.037	0.032	0.042	0.046	0.054	0.061	0.063	0.065	0.060	0.064	0.055	0.040	0.046	0.046	24	0.043	0.065	0.026	1.025
08/20（火）	0.036	0.040	0.033	0.028	0.035	0.032	0.042	0.038	0.039	0.032	0.023	0.027	0.039	0.036	0.022	0.024	0.020	0.024	0.029	0.009	0.016	0.018	0.027	0.021	24	0.029	0.042	0.009	0.690
08/21（水）	0.026	0.018	0.013	0.015	0.018	0.013	0.009	0.009	0.014	0.014	0.016	0.020	0.021	0.022	0.029	0.031	0.024	0.020	0.018	0.009	0.007	0.009	0.010	0.012	24	0.017	0.031	0.007	0.397
08/22（木）	0.015	0.020	0.015	0.024	0.020	0.015	0.016	0.017	0.023	0.023	0.014	0.022	0.026	0.020	0.026	0.020	0.018	0.012	0.021	0.024	0.021	0.025	0.030	0.024	24	0.020	0.030	0.012	0.491
08/23（金）	0.031	0.020	0.028	0.018	0.021	0.020	0.018	0.012	0.008	0.013	0.010	0.014	0.014	0.017	0.018	0.014	0.025	0.024	0.020	0.019	0.016	0.022	0.025	0.023	24	0.019	0.031	0.008	0.450
08/24（土）	0.023	0.021	0.025	0.017	0.027	0.019	0.024	0.012	0.013	0.014	0.021	0.035	0.020	0.026	0.015	0.022	0.023	0.024	0.025	0.021	0.030	0.027	0.021	0.030	24	0.022	0.035	0.012	0.535
08/25（日）	0.019	0.035	0.025	0.025	0.021	0.030	0.020	0.021	0.024	0.022	0.023	0.023	0.018	0.017	0.023	0.018	0.011	0.023	0.013	0.020	0.014	0.015	0.013	0.017	24	0.020	0.035	0.011	0.490
08/26（月）	0.015	0.022	0.016	0.016	0.012	0.018	0.020	0.014	0.014	0.021	0.010	0.010	0.016	0.012	0.013	0.009	0.022	0.015	0.018	0.014	0.016	0.014	0.017	0.016	24	0.015	0.022	0.009	0.370
08/27（火）	0.017	0.023	0.020	0.020	0.014	0.024	0.014	0.011	0.021	0.024	0.017	0.023	0.031	0.029	0.034	0.032	0.026	0.018	0.018	0.018	0.014	0.012	0.014	0.016	24	0.020	0.034	0.011	0.490
08/28（水）	0.020	0.019	0.013	0.007	0.013	0.012	0.014	0.012	0.017	0.012	0.015	0.014	0.023	0.023	0.015	0.019	0.013	0.016	0.014	0.011	0.010	0.013	0.013	0.013	24	0.015	0.023	0.007	0.351
08/29（木）	0.018	0.016	0.017	0.012	0.019	0.010	0.017	0.018	0.020	0.018	0.027	0.029	0.030	0.031	0.033	0.025	保守中	0.028	0.017	0.028	0.023	0.015	0.023	0.024	23	0.022	0.033	0.010	0.498
08/30（金）	0.021	0.027	0.025	0.020	0.022	0.024	0.020	0.011	0.013	0.008	0.012	0.010	0.016	0.010	0.014	0.013	0.015	0.010	0.016	0.023	0.012	0.015	0.020	0.009	24	0.016	0.027	0.008	0.386
08/31（土）	0.017	0.015	0.015	0.024	0.015	0.017	0.012	0.020	0.016	0.025	0.017	0.020	0.021	0.017	0.022	0.017	0.022	0.025	0.022	0.017	0.034	0.020	0.027	0.033	24	0.020	0.034	0.012	0.490
測定数	31	31	31	31	31	31	31	31	31	31	31	31	31	30	29	31	30	31	31	31	31	31	31	31	740				
平均値	0.022	0.023	0.021	0.021	0.022	0.022	0.021	0.020	0.022	0.024	0.024	0.029	0.027	0.027	0.027	0.029	0.028	0.028	0.027	0.024	0.023	0.022	0.023	0.024		0.024			
最大値	0.055	0.051	0.055	0.049	0.060	0.057	0.052	0.049	0.054	0.062	0.075	0.171	0.079	0.066	0.071	0.089	0.067	0.065	0.064	0.064	0.055	0.061	0.060	0.056			0.171		
最小値	0.007	0.006	0.007	0.007	0.010	0.009	0.009	0.009	0.008	0.006	0.010	0.007	0.009	0.010	0.010	0.009	0.011	0.010	0.010	0.009	0.007	0.008	0.009	0.009				0.006	
合計	0.697	0.713	0.659	0.657	0.676	0.673	0.662	0.627	0.674	0.749	0.744	0.887	0.842	0.824	0.790	0.896	0.846	0.872	0.834	0.742	0.699	0.674	0.708	0.734					17.879

※日測定数が20未満の日は、日平均値を表示しない。

表 2-1-5(6)　浮遊粒子状物質調査結果（9 月）

測定期間　令和元年9月1日（日）～ 9月30日（月）
測定地点　事業実施区域（地点A）
測定項目　浮遊粒子状物質（SPM）　　単位　mg/m3

測定日時	1時	2時	3時	4時	5時	6時	7時	8時	9時	10時	11時	12時	13時	14時	15時	16時	17時	18時	19時	20時	21時	22時	23時	24時	数	平均値	最大値	最小値	合計
09/01（日）	0.039	0.025	0.028	0.020	0.028	0.034	0.032	0.026	0.025	0.026	0.024	0.026	0.031	0.028	0.031	0.026	0.025	0.027	0.034	0.026	0.019	0.035	0.030	0.020	24	0.028	0.039	0.019	0.665
09/02（月）	0.023	0.022	0.025	0.027	0.027	0.021	0.022	0.014	0.018	0.029	0.025	0.028	0.026	0.020	0.020	0.023	0.014	0.022	0.017	0.023	0.026	0.023	0.023	0.023	24	0.023	0.029	0.014	0.541
09/03（火）	0.023	0.025	0.027	0.017	0.020	0.014	0.023	0.014	0.024	0.027	0.035	0.031	0.018	0.023	0.017	0.029	0.016	0.023	0.021	0.017	0.026	0.013	0.024	0.012	24	0.022	0.035	0.012	0.519
09/04（水）	0.013	0.008	0.018	0.018	0.019	0.021	0.016	0.014	0.014	0.016	0.023	0.014	0.017	0.025	0.018	0.016	0.011	0.011	0.009	0.010	0.009	0.014	0.016	0.011	24	0.015	0.025	0.008	0.361
09/05（木）	0.008	0.010	0.010	0.018	0.011	0.009	0.099	0.017	0.010	0.014	0.022	0.009	0.013	0.011	0.008	0.016	0.017	0.037	0.022	0.015	0.017	0.027	0.026	0.022	24	0.020	0.099	0.008	0.468
09/06（金）	0.022	0.015	0.018	0.018	0.015	0.018	0.010	0.014	0.012	0.009	0.013	0.009	0.019	0.009	0.012	0.009	0.011	0.009	0.011	0.011	0.007	0.017	0.011	0.014	24	0.013	0.022	0.007	0.313
09/07（土）	0.009	0.015	0.016	0.014	0.019	0.013	0.016	0.017	0.016	0.013	0.010	0.011	0.007	0.012	0.010	0.010	0.010	0.018	0.011	0.017	0.007	0.010	0.006	0.016	24	0.013	0.019	0.006	0.310
09/08（日）	0.011	0.008	0.012	0.018	0.009	0.007	0.014	0.017	0.013	0.007	0.009	0.013	0.016	0.017	0.014	0.019	0.021	0.019	0.014	0.010	0.015	0.020	0.018	0.019	24	0.014	0.021	0.007	0.340
09/09（月）	0.013	0.014	0.015	0.010	0.016	0.010	0.012	0.023	0.017	0.010	0.019	0.016	0.017	0.017	0.016	0.016	0.025	0.015	0.015	0.014	0.020	0.019	0.016	0.024	24	0.016	0.025	0.010	0.389
09/10（火）	0.035	0.019	0.015	0.024	0.018	0.012	0.021	0.019	0.018	0.025	0.017	0.017	0.014	0.011	0.017	0.018	0.021	0.033	0.030	0.029	0.027	0.035	0.028	0.031	24	0.022	0.035	0.011	0.534
09/11（水）	0.030	0.024	0.025	0.022	0.026	0.027	0.028	0.035	0.033	0.040	0.027	0.023	0.023	0.021	0.052	0.020	0.017	0.021	0.027	0.020	0.014	0.016	0.024	0.019	24	0.026	0.052	0.014	0.614
09/12（木）	0.013	0.021	0.016	0.013	0.013	0.019	0.014	0.020	0.004	0.014	保守中	0.015	0.005	0.013	0.023	0.020	0.007	0.012	0.018	0.013	0.013	0.015	0.016	0.016	23	0.014	0.023	0.004	0.333
09/13（金）	0.017	0.018	0.015	0.011	0.016	0.016	0.012	0.014	0.014	0.018	0.016	0.024	0.015	0.019	0.013	0.019	0.021	0.023	0.016	0.027	0.017	0.021	0.012	0.020	24	0.017	0.027	0.011	0.414
09/14（土）	0.015	0.019	0.017	0.019	0.027	0.014	0.027	0.012	0.018	0.016	0.018	0.025	0.021	0.021	0.027	0.030	0.025	0.017	0.018	0.020	0.016	0.020	0.022	0.012	24	0.020	0.030	0.012	0.476
09/15（日）	0.018	0.016	0.016	0.014	0.009	0.017	0.013	0.016	0.024	0.020	0.017	0.015	0.015	0.016	0.013	0.030	0.035	0.018	0.017	0.018	0.022	0.027	0.024	0.010	24	0.018	0.035	0.009	0.440
09/16（月）	0.018	0.012	0.019	0.015	0.009	0.025	0.016	0.012	0.019	0.013	0.018	0.019	0.021	0.016	0.022	0.016	0.016	0.013	0.019	0.012	0.017	0.010	0.009	0.020	24	0.016	0.025	0.009	0.386
09/17（火）	0.011	0.013	0.018	0.016	0.028	0.016	0.014	0.017	0.020	0.019	0.007	0.009	0.010	0.015	0.013	0.020	0.017	0.021	0.017	0.019	0.017	0.017	0.016	0.020	24	0.016	0.028	0.007	0.390
09/18（水）	0.020	0.013	0.012	0.020	0.014	0.013	0.018	0.016	0.017	0.019	0.012	0.008	0.019	0.010	0.027	0.024	0.023	0.012	0.013	0.009	0.008	0.012	0.008	0.008	24	0.015	0.027	0.008	0.355
09/19（木）	0.007	0.010	0.011	0.006	0.005	0.009	0.011	0.010	0.009	0.013	0.012	0.007	0.010	0.017	0.019	0.024	0.015	0.015	0.014	0.017	0.010	0.012	0.013	0.014	24	0.012	0.024	0.005	0.290
09/20（金）	0.015	0.012	0.016	0.009	0.010	0.009	0.011	0.009	0.010	0.024	0.019	0.010	0.013	0.016	0.015	0.013	0.020	0.031	0.021	0.021	0.031	0.019	0.024	0.034	24	0.017	0.034	0.009	0.412
09/21（土）	0.032	0.018	0.016	0.022	0.013	0.019	0.011	0.019	0.017	0.015	0.008	0.014	0.019	0.012	0.009	0.017	0.019	0.011	0.008	0.014	0.018	0.013	0.010	0.014	24	0.015	0.032	0.008	0.368
09/22（日）	0.010	0.009	0.013	0.008	0.008	0.012	0.011	0.007	0.012	0.008	0.009	0.011	0.011	0.018	0.019	0.015	0.012	0.011	0.015	0.019	0.016	0.016	0.014	0.016	24	0.013	0.019	0.007	0.300
09/23（月）	0.021	0.018	0.009	0.014	0.019	0.024	0.016	0.024	0.026	0.015	0.033	0.037	0.031	0.022	0.012	0.016	0.008	0.008	0.009	0.011	0.006	0.007	0.008	0.009	24	0.017	0.037	0.006	0.403
09/24（火）	0.010	0.009	0.012	0.004	0.009	0.009	0.009	0.012	0.005	0.012	0.017	0.010	0.007	0.009	0.007	0.007	0.005	0.006	0.008	0.005	0.008	0.012	0.008	0.007	24	0.009	0.017	0.004	0.207
09/25（水）	0.007	0.014	0.009	0.005	0.007	0.010	0.004	0.009	0.012	0.011	0.004	保守中	0.007	0.009	0.015	0.016	0.015	0.007	0.018	0.011	0.015	0.015	0.015	0.012	23	0.011	0.018	0.004	0.247
09/26（木）	0.016	0.018	0.015	0.015	0.007	0.010	0.018	0.008	0.009	0.018	0.017	0.019	0.019	0.015	0.019	0.023	0.017	0.022	0.020	0.018	0.013	0.022	0.015	0.028	24	0.017	0.028	0.007	0.401
09/27（金）	0.017	0.018	0.023	0.022	0.023	0.018	0.025	0.023	0.024	0.027	0.029	0.033	0.016	0.027	0.027	0.019	0.022	0.022	0.026	0.022	0.028	0.022	0.022	0.021	24	0.023	0.033	0.016	0.556
09/28（土）	0.026	0.020	0.021	0.018	0.017	0.020	0.019	0.024	0.024	0.032	0.025	0.014	0.013	0.018	0.010	0.020	0.027	0.034	0.022	0.026	0.012	0.015	0.011	0.022	24	0.019	0.032	0.010	0.457
09/29（日）	0.019	0.018	0.021	0.010	0.022	0.011	0.014	0.018	0.026	0.018	0.018	0.021	0.020	0.015	0.021	0.013	0.027	0.034	0.022	0.012	0.013	0.016	0.018	0.013	24	0.018	0.034	0.010	0.440
09/30（月）	0.024	0.011	0.010	0.007	0.009	0.010	0.008	0.011	0.013	0.015	0.014	0.011	0.014	0.018	0.011	0.018	0.015	0.019	0.023	0.026	0.027	0.027	0.028	0.023	24	0.016	0.028	0.007	0.392
測定数	30	30	30	30	30	30	30	30	30	30	29	29	30	30	30	30	30	30	30	30	30	30	30	30	718				
平均値	0.018	0.016	0.017	0.015	0.016	0.016	0.019	0.016	0.017	0.018	0.018	0.017	0.016	0.017	0.018	0.018	0.018	0.018	0.018	0.017	0.017	0.018	0.018	0.018		0.017			
最大値	0.039	0.025	0.028	0.027	0.028	0.034	0.099	0.035	0.033	0.040	0.035	0.037	0.031	0.028	0.052	0.030	0.035	0.037	0.034	0.029	0.031	0.035	0.030	0.034			0.099		
最小値	0.007	0.008	0.009	0.004	0.005	0.007	0.004	0.007	0.004	0.007	0.004	0.007	0.005	0.009	0.007	0.007	0.005	0.006	0.008	0.005	0.006	0.006	0.008	0.007				0.004	
合計	0.542	0.472	0.498	0.454	0.473	0.467	0.564	0.491	0.503	0.543	0.517	0.499	0.487	0.495	0.545	0.552	0.535	0.546	0.540	0.502	0.497	0.543	0.525	0.531					12.321

※日測定数が20未満の日は、日平均値を表示しない。

表 2-1-5(7)　浮遊粒子状物質調査結果（10 月）

測定期間　令和元年10月1日（火）～ 10月31日（木）
測定地点　事業実施区域（地点A）
浮遊粒子状物質（SPM）　　単位 mg/m3

測定日時	1時	2時	3時	4時	5時	6時	7時	8時	9時	10時	11時	12時	13時	14時	15時	16時	17時	18時	19時	20時	21時	22時	23時	24時	数	平均値	最大値	最小値	合計
10/01（火）	0.027	0.025	0.026	0.019	0.028	0.042	0.027	0.031	0.033	0.028	0.027	0.031	0.023	0.028	0.034	0.022	0.024	0.022	0.025	0.020	0.024	0.023	0.029	0.024	24	0.027	0.042	0.019	0.642
10/02（水）	0.018	0.021	0.022	0.022	0.026	0.023	0.026	0.035	0.029	0.025	0.023	0.028	0.034	0.029	0.027	0.029	0.036	0.041	0.025	0.030	0.023	0.027	0.028	0.022	24	0.027	0.041	0.018	0.652
10/03（木）	0.024	0.032	0.034	0.022	0.028	0.024	0.022	0.026	0.016	0.014	0.015	0.024	0.018	0.031	0.021	0.026	0.026	0.019	0.019	0.017	0.027	0.032	0.018	0.015	24	0.023	0.034	0.014	0.550
10/04（金）	0.020	0.020	0.016	0.009	0.012	0.006	0.015	0.008	0.013	0.011	0.012	0.011	0.006	0.009	0.006	0.009	0.005	0.012	0.012	0.004	0.005	0.006	0.014	0.008	24	0.010	0.020	0.004	0.249
10/05（土）	0.010	0.007	0.006	0.007	0.006	0.008	0.011	0.007	0.011	0.005	0.010	0.011	0.010	0.013	0.020	0.014	0.022	0.019	0.016	0.015	0.019	0.016	0.010	0.012	24	0.012	0.022	0.005	0.285
10/06（日）	0.020	0.013	0.019	0.011	0.012	0.012	0.014	0.007	0.016	0.023	0.020	0.003	0.008	0.010	0.006	0.009	0.007	0.010	0.010	0.011	0.008	0.014	0.021	0.007	24	0.012	0.023	0.003	0.291
10/07（月）	0.006	0.004	0.008	0.007	0.011	0.004	0.007	0.010	0.011	0.007	0.010	0.018	0.019	0.011	0.020	0.012	0.006	0.015	0.015	0.008	0.013	0.008	0.012	0.009	24	0.010	0.020	0.004	0.251
10/08（火）	0.016	0.007	0.019	0.013	0.018	0.008	0.011	0.011	0.018	0.027	0.017	0.015	0.014	0.013	0.012	0.017	0.010	0.014	0.014	0.007	0.008	0.009	0.007	0.009	24	0.013	0.027	0.007	0.314
10/09（水）	0.007	0.017	0.011	0.015	0.022	0.016	0.009	0.013	0.010	0.008	0.008	0.010	0.006	0.014	0.010	0.016	0.013	0.011	0.009	0.012	0.013	0.020	0.013	0.015	24	0.012	0.022	0.006	0.298
10/10（木）	0.008	0.009	0.007	0.006	0.016	0.005	0.009	0.014	0.013	0.016	保守中	0.019	0.014	0.024	0.025	0.017	0.029	0.025	0.028	0.040	0.036	0.029	0.033	0.022	23	0.019	0.040	0.005	0.444
10/11（金）	0.032	0.026	0.014	0.026	0.025	0.020	0.016	0.021	0.017	0.020	0.015	0.020	0.014	0.022	0.023	0.020	0.026	0.024	0.027	0.023	0.027	0.021	0.021	0.013	24	0.021	0.032	0.013	0.513
10/12（土）	0.007	0.009	0.007	0.009	0.007	0.010	0.005	0.010	0.002	0.005	0.008	0.008	0.008	0.004	0.006	0.012	0.008	0.005	0.002	0.010	0.004	0.008	0.009	0.007	24	0.007	0.012	0.002	0.170
10/13（日）	0.008	0.005	0.008	0.005	0.006	0.005	0.002	0.005	0.006	0.006	0.011	0.005	0.004	0.008	0.011	0.005	0.009	0.011	0.024	0.013	0.009	0.013	0.009	0.013	24	0.008	0.024	0.002	0.201
10/14（月）	0.013	0.021	0.015	0.009	0.010	0.011	0.013	0.009	0.008	0.005	0.009	0.009	0.009	0.012	0.010	0.006	0.008	0.005	0.012	0.017	0.013	0.012	0.019	0.006	24	0.011	0.021	0.005	0.261
10/15（火）	0.007	0.010	0.014	0.006	0.012	0.007	0.009	0.004	0.010	0.010	0.005	0.004	0.013	0.011	0.007	0.006	0.010	0.012	0.008	0.009	0.018	0.010	0.010	0.014	24	0.009	0.018	0.004	0.226
10/16（水）	0.019	0.016	0.009	0.014	0.008	0.014	0.009	0.004	0.007	0.007	0.007	0.007	0.011	0.010	0.009	0.012	0.015	0.012	0.018	0.013	0.016	0.022	0.013	0.012	24	0.012	0.022	0.004	0.293
10/17（木）	0.019	0.015	0.008	0.013	0.016	0.010	0.014	0.011	0.015	0.020	0.013	0.009	0.011	0.010	0.010	0.016	0.014	0.016	0.017	0.030	0.024	0.026	0.024	0.021	24	0.016	0.030	0.008	0.377
10/18（金）	0.025	0.023	0.015	0.017	0.022	0.014	0.012	0.014	0.008	0.011	0.016	0.019	0.017	0.014	0.014	0.006	0.012	0.012	0.009	0.011	0.012	0.009	0.008	0.009	24	0.014	0.025	0.006	0.329
10/19（土）	0.007	0.004	0.008	0.006	0.008	0.003	0.007	0.014	0.006	0.006	0.009	0.007	0.006	0.006	0.003	0.012	0.006	0.009	0.006	0.013	0.008	0.007	0.008	0.012	24	0.008	0.014	0.003	0.181
10/20（日）	0.015	0.018	0.012	0.007	0.014	0.013	0.009	0.012	0.003	0.007	0.006	0.004	0.010	0.009	0.009	0.016	0.011	0.009	0.014	0.011	0.015	0.009	0.006	0.012	24	0.010	0.018	0.003	0.251
10/21（月）	0.019	0.015	0.009	0.010	0.014	0.014	0.006	0.007	0.014	0.006	0.008	0.018	0.013	0.014	0.015	0.016	0.012	0.016	0.023	0.020	0.024	0.023	0.012	0.011	24	0.014	0.024	0.006	0.339
10/22（火）	0.007	0.017	0.005	0.004	0.012	0.013	0.005	0.011	0.012	0.006	0.007	0.004	0.005	0.007	0.009	0.013	0.013	0.015	0.008	0.005	0.014	0.011	0.018	0.017	24	0.010	0.018	0.004	0.238
10/23（水）	0.014	0.008	0.009	0.014	0.006	0.010	0.017	0.008	0.009	0.012	0.007	0.012	0.005	0.010	0.010	0.012	0.010	0.010	0.016	0.019	0.012	0.016	0.016	0.023	24	0.012	0.023	0.005	0.285
10/24（木）	0.011	0.019	0.014	0.019	0.019	0.020	0.019	0.018	0.013	0.009	0.017	0.021	0.010	0.013	0.019	0.023	0.010	0.020	0.017	0.021	0.011	0.012	0.016	0.012	24	0.016	0.023	0.009	0.383
10/25（金）	0.015	0.012	0.009	0.008	0.008	0.004	0.011	0.006	0.010	0.004	0.008	0.005	0.003	保守中	0.005	0.007	0.007	0.008	0.011	0.006	0.012	0.005	0.010	0.015	23	0.008	0.015	0.003	0.189
10/26（土）	0.017	0.006	0.005	0.012	0.008	0.006	0.011	0.010	0.009	0.008	0.017	0.006	0.007	0.014	0.006	0.013	0.009	0.014	0.020	0.037	0.021	0.024	0.027	0.010	24	0.013	0.037	0.005	0.317
10/27（日）	0.016	0.010	0.012	0.009	0.014	0.013	0.011	0.013	0.018	0.009	0.007	0.020	0.009	0.020	0.021	0.024	0.019	0.017	0.007	0.017	0.009	0.010	0.020	0.012	24	0.014	0.024	0.007	0.337
10/28（月）	0.011	0.011	0.009	0.010	0.010	0.005	0.006	0.006	0.010	0.003	0.014	0.009	0.012	0.011	0.009	0.008	0.010	0.009	0.016	0.015	0.015	0.024	0.014	0.010	24	0.011	0.024	0.003	0.257
10/29（火）	0.022	0.011	0.011	0.016	0.011	0.007	0.011	0.010	0.010	0.012	0.010	0.018	0.017	0.014	0.020	0.008	0.018	0.011	0.017	0.020	0.022	0.018	0.012	0.012	24	0.014	0.022	0.007	0.338
10/30（水）	0.016	0.016	0.011	0.016	0.008	0.013	0.008	0.017	0.014	0.013	0.017	0.032	0.039	0.045	0.053	0.046	0.039	0.038	0.032	0.026	0.039	0.032	0.038	0.038	24	0.027	0.053	0.008	0.646
10/31（木）	0.034	0.027	0.037	0.027	0.030	0.024	0.028	0.023	0.028	0.027	0.043	0.046	0.046	0.048	0.040	0.031	0.041	0.045	0.041	0.041	0.040	0.040	0.040	0.039	24	0.036	0.048	0.023	0.866
測定数	31	31	31	31	31	31	31	31	31	31	30	31	31	30	31	31	31	31	31	31	31	31	31	31	742				
平均値	0.016	0.015	0.013	0.013	0.014	0.012	0.013	0.013	0.013	0.012	0.013	0.015	0.014	0.016	0.014	0.016	0.016	0.016	0.017	0.017	0.017	0.017	0.017	0.015		0.015			
最大値	0.034	0.032	0.037	0.027	0.030	0.042	0.035	0.031	0.033	0.028	0.043	0.046	0.046	0.048	0.053	0.046	0.041	0.045	0.041	0.041	0.040	0.040	0.040	0.039			0.053		
最小値	0.006	0.004	0.005	0.004	0.006	0.003	0.002	0.004	0.002	0.003	0.005	0.003	0.003	0.004	0.003	0.005	0.005	0.005	0.002	0.004	0.004	0.005	0.006	0.006				0.002	
合計	0.490	0.454	0.409	0.392	0.444	0.387	0.389	0.389	0.395	0.368	0.398	0.453	0.423	0.486	0.490	0.483	0.485	0.506	0.518	0.541	0.541	0.536	0.535	0.461					10.973

※日測定数が20未満の日は、日平均値を表示しない。

表 2-1-5(8)　浮遊粒子状物質調査結果（11 月）

測定期間　令和元年11月1日（金）～ 11月30日（土）
測定地点　事業実施区域（地点A）
測定項目　浮遊粒子状物質（SPM）　　単位　mg/m3

測定日時	1時	2時	3時	4時	5時	6時	7時	8時	9時	10時	11時	12時	13時	14時	15時	16時	17時	18時	19時	20時	21時	22時	23時	24時	数	平均値	最大値	最小値	合計
11/01（金）	0.032	0.031	0.026	0.034	0.033	0.027	0.036	0.030	0.028	0.030	0.026	0.016	0.021	0.027	0.021	0.037	0.041	0.033	0.043	0.028	0.040	0.043	0.037	0.032	24	0.031	0.043	0.016	0.752
11/02（土）	0.032	0.032	0.025	0.033	0.027	0.020	0.013	0.017	0.014	0.014	0.009	0.014	0.016	0.015	0.014	0.022	0.021	0.024	0.031	0.036	0.025	0.024	0.028	0.037	24	0.023	0.037	0.009	0.543
11/03（日）	0.026	0.031	0.024	0.031	0.013	0.023	0.019	0.022	0.022	0.016	0.029	0.023	0.020	0.033	0.019	0.025	0.024	0.018	0.019	0.019	0.021	0.016	0.020	0.022	24	0.022	0.033	0.013	0.535
11/04（月）	0.021	0.020	0.012	0.014	0.013	0.010	0.009	0.018	0.009	0.007	0.007	0.005	0.018	0.007	0.015	0.005	0.008	0.011	0.005	0.009	0.006	0.006	0.012	0.008	24	0.011	0.021	0.005	0.255
11/05（火）	0.005	0.007	0.005	0.005	0.009	0.007	0.011	0.016	0.006	0.011	0.009	0.010	0.008	0.008	0.014	0.012	0.013	0.013	0.016	0.009	0.011	0.013	0.009	0.014	24	0.010	0.016	0.005	0.240
11/06（水）	0.012	0.013	0.012	0.008	0.011	0.020	0.015	0.029	0.007	0.003	0.008	0.011	0.007	0.008	0.016	0.020	0.017	0.009	0.027	0.020	0.013	0.019	0.030	0.021	24	0.015	0.030	0.003	0.356
11/07（木）	0.014	0.018	0.020	0.012	0.020	0.018	0.015	0.016	0.007	0.009	0.009	0.019	0.015	0.016	0.020	0.036	0.035	0.035	0.037	0.028	0.031	0.026	0.017	0.020	24	0.021	0.037	0.007	0.493
11/08（金）	0.023	0.020	0.015	0.014	0.013	0.009	0.006	0.009	0.012	0.012	0.023	0.010	0.011	0.018	0.007	0.006	0.011	0.005	0.016	0.012	0.006	0.007	0.006	0.006	24	0.012	0.023	0.005	0.277
11/09（土）	0.012	0.009	0.008	0.008	0.009	0.012	0.005	0.017	0.004	0.006	0.009	0.009	0.010	0.015	0.009	0.014	0.029	0.011	0.009	0.005	0.014	0.012	0.010	0.007	24	0.011	0.029	0.004	0.253
11/10（日）	0.005	0.004	0.005	0.007	0.007	0.007	0.006	0.010	0.004	0.005	0.008	0.010	0.005	0.013	0.014	0.015	0.011	0.016	0.012	0.020	0.020	0.020	0.019	0.017	24	0.011	0.020	0.004	0.260
11/11（月）	0.009	0.015	0.011	0.012	0.013	0.021	0.014	0.011	0.015	0.015	0.023	0.026	0.017	0.019	0.012	0.018	0.011	0.021	0.015	0.019	0.027	0.023	0.026	0.015	24	0.017	0.027	0.009	0.408
11/12（火）	0.020	0.014	0.016	0.013	0.013	0.018	0.009	0.035	0.011	0.006	0.009	0.004	0.010	0.010	0.009	保守中	0.008	0.007	0.011	0.008	0.019	0.010	0.014	0.015	23	0.013	0.035	0.004	0.289
11/13（水）	0.010	0.007	0.009	0.007	0.011	0.005	0.008	0.006	0.009	0.012	0.011	0.011	0.023	0.018	0.024	0.014	0.022	0.024	0.024	0.021	0.021	0.021	0.013	0.017	24	0.015	0.024	0.005	0.350
11/14（木）	0.024	0.019	0.022	0.019	0.019	0.021	0.018	0.021	0.024	0.012	0.009	0.010	0.012	0.008	0.014	0.007	0.007	0.006	0.011	0.009	0.007	0.010	0.009	0.009	24	0.014	0.024	0.006	0.327
11/15（金）	0.011	0.008	0.013	0.007	0.008	0.010	0.011	0.009	0.004	0.005	0.009	0.004	0.011	0.008	0.017	0.011	0.012	0.013	0.011	0.011	0.011	0.017	0.012	0.010	24	0.010	0.017	0.004	0.243
11/16（土）	0.012	0.017	0.013	0.012	0.019	0.018	0.014	0.025	0.025	0.007	0.014	0.016	0.018	0.014	0.019	0.018	0.021	0.016	0.026	0.019	0.023	0.011	0.016	0.014	24	0.017	0.026	0.007	0.407
11/17（日）	0.009	0.022	0.008	0.013	0.013	0.009	0.014	0.021	0.014	0.009	0.010	0.016	0.014	0.012	0.023	0.016	0.014	0.023	0.014	0.011	0.017	0.018	0.019	0.015	24	0.015	0.023	0.008	0.354
11/18（月）	0.011	0.016	0.018	0.018	0.016	0.023	0.019	0.012	0.016	0.025	0.024	0.019	0.028	0.025	0.030	0.032	0.029	0.022	0.024	0.021	0.026	0.026	0.024	0.021	24	0.022	0.032	0.011	0.525
11/19（火）	0.009	0.007	0.005	0.009	0.019	0.021	0.017	0.019	0.021	0.026	0.018	0.026	0.025	0.017	0.012	0.008	0.015	0.006	0.017	0.002	0.007	0.011	0.007	0.007	24	0.014	0.026	0.002	0.331
11/20（水）	0.012	0.011	0.007	0.015	0.008	0.006	0.006	0.014	0.006	0.009	0.007	0.009	0.006	0.017	0.006	0.007	0.005	0.009	0.006	0.010	0.019	0.009	0.009	0.007	24	0.009	0.019	0.005	0.220
11/21（木）	0.007	0.005	0.006	0.006	0.005	0.009	0.007	0.011	0.005	0.004	0.006	0.014	0.006	0.006	0.014	0.008	0.012	0.014	0.008	0.013	0.017	0.014	0.014	0.014	24	0.009	0.017	0.004	0.225
11/22（金）	0.019	0.005	0.004	0.007	0.007	0.021	0.011	0.015	0.014	0.012	0.016	0.014	0.016	0.021	0.016	0.017	0.014	0.037	0.033	0.020	0.019	0.019	0.027	0.029	24	0.017	0.037	0.004	0.413
11/23（土）	0.018	0.023	0.023	0.020	0.022	0.010	0.012	0.014	0.027	0.010	0.013	0.009	0.009	0.011	0.018	0.010	0.013	0.025	0.011	0.016	0.021	0.021	0.011	0.011	24	0.016	0.027	0.009	0.378
11/24（日）	0.012	0.012	0.005	0.014	0.019	0.006	0.006	0.007	0.007	0.016	0.012	0.013	0.010	0.008	0.007	0.013	0.030	0.034	0.035	0.016	0.016	0.016	0.021	0.021	24	0.015	0.035	0.005	0.356
11/25（月）	0.010	0.023	0.020	0.016	0.012	0.016	0.009	0.007	0.005	0.006	0.017	0.017	0.012	0.007	0.008	保守中	0.007	0.007	0.007	0.005	0.015	0.006	0.007	0.012	22	0.011	0.023	0.005	0.244
11/26（火）	0.006	0.005	0.010	0.003	0.009	0.008	0.008	0.016	0.005	0.006	0.005	0.004	0.007	0.008	0.005	0.005	0.008	0.014	0.014	0.017	0.014	0.020	0.019	0.013	24	0.010	0.020	0.003	0.229
11/27（水）	0.014	0.025	0.017	0.012	0.013	0.018	0.020	0.014	0.014	0.011	0.014	0.014	0.007	0.012	0.011	0.006	0.008	0.010	0.011	0.019	0.016	0.007	0.006	0.010	24	0.013	0.025	0.006	0.309
11/28（木）	0.009	0.011	0.014	0.008	0.011	0.006	0.006	0.007	0.009	0.002	0.009	0.005	0.007	0.004	0.006	0.005	0.009	0.014	0.007	0.006	0.009	0.010	0.006	0.007	24	0.008	0.014	0.003	0.194
11/29（金）	0.006	0.008	0.004	0.004	0.011	0.011	0.006	0.009	0.002	0.009	0.012	0.008	0.010	0.006	0.006	0.009	0.009	0.011	0.006	0.007	0.008	0.006	0.007	0.007	24	0.007	0.011	0.002	0.169
11/30（土）	0.004	0.005	0.011	0.003	0.009	0.011	0.011	0.015	0.004	0.005	0.006	0.014	0.008	0.005	0.009	0.016	0.011	0.009	0.018	0.016	0.010	0.017	0.008	0.017	24	0.010	0.018	0.003	0.242
測定数	30	30	30	30	30	30	30	30	30	30	30	30	30	30	30	28	29	30	30	30	30	30	30	30	717				
平均値	0.014	0.015	0.013	0.013	0.014	0.014	0.012	0.016	0.012	0.011	0.013	0.013	0.013	0.013	0.014	0.015	0.016	0.017	0.017	0.015	0.017	0.016	0.015	0.015		0.014			
最大値	0.032	0.032	0.026	0.034	0.033	0.027	0.036	0.035	0.028	0.030	0.029	0.026	0.028	0.033	0.030	0.037	0.041	0.037	0.043	0.036	0.040	0.043	0.037	0.037			0.043		
最小値	0.004	0.004	0.004	0.003	0.005	0.005	0.005	0.006	0.002	0.003	0.005	0.004	0.005	0.004	0.005	0.005	0.005	0.005	0.005	0.002	0.006	0.006	0.006	0.006				0.002	
合計	0.414	0.443	0.388	0.384	0.412	0.421	0.361	0.472	0.351	0.318	0.378	0.382	0.386	0.394	0.415	0.412	0.468	0.497	0.524	0.452	0.509	0.478	0.463	0.455					10.177

※日測定数が20未満の日は、日平均値を表示しない。

表 2-1-5(9)　浮遊粒子状物質調査結果（12 月）

測定期間　令和元年12月1日（日）～ 12月31日（火）
測定地点　事業実施区域（地点A）
浮遊粒子状物質（SPM）　　単位　mg/m3

測定日時	1時	2時	3時	4時	5時	6時	7時	8時	9時	10時	11時	12時	13時	14時	15時	16時	17時	18時	19時	20時	21時	22時	23時	24時	数	平均値	最大値	最小値	合計
12/01（日）	0.010	0.016	0.009	0.017	0.008	0.016	0.006	0.008	0.006	0.007	0.006	0.014	0.012	0.007	0.011	0.014	0.026	0.018	0.028	0.027	0.032	0.029	0.035	0.026	24	0.016	0.035	0.006	0.388
12/02（月）	0.020	0.017	0.022	0.026	0.015	0.016	0.011	0.013	0.022	0.017	0.008	0.012	0.024	0.007	0.008	0.010	0.010	0.005	0.012	0.004	0.011	0.005	0.008	0.006	24	0.013	0.026	0.004	0.309
12/03（火）	0.013	0.006	0.010	0.009	0.007	0.010	0.020	0.010	0.009	0.006	0.012	0.010	0.008	0.007	0.007	0.010	0.010	0.012	0.013	0.002	0.007	0.006	0.009	0.013	24	0.009	0.020	0.002	0.226
12/04（水）	0.009	0.014	0.009	0.010	0.013	0.010	0.020	0.019	0.011	0.008	0.007	0.013	0.005	0.009	0.005	0.005	0.006	0.009	0.005	0.007	0.010	0.005	0.004	0.006	24	0.009	0.020	0.004	0.219
12/05（木）	0.010	0.010	0.012	0.016	0.015	0.018	0.012	0.017	0.025	0.019	0.004	0.007	0.006	0.005	0.008	0.005	0.007	0.007	0.017	0.009	0.004	0.007	0.005	0.010	24	0.011	0.025	0.004	0.255
12/06（金）	0.009	0.010	0.019	0.008	0.013	0.013	0.006	0.016	0.011	0.011	0.005	0.004	0.005	0.007	0.005	0.004	0.012	0.010	0.013	0.008	0.004	0.007	0.008	0.008	24	0.009	0.019	0.004	0.216
12/07（土）	0.004	0.012	0.009	0.006	0.004	0.010	0.012	0.003	0.015	0.009	0.011	0.006	0.012	0.007	0.006	0.014	0.017	0.011	0.014	0.022	0.022	0.021	0.018	0.016	24	0.012	0.022	0.003	0.281
12/08（日）	0.020	0.008	0.017	0.019	0.015	0.010	0.020	0.014	0.015	0.003	0.004	0.004	0.010	0.012	0.007	0.016	0.007	0.010	0.008	0.007	0.010	0.012	0.010	0.007	24	0.011	0.020	0.003	0.265
12/09（月）	0.010	0.015	0.011	0.017	0.005	0.006	0.008	0.007	0.010	0.013	0.012	0.016	0.012	0.004	0.019	0.009	0.011	0.011	0.016	0.023	0.015	0.024	0.015	0.027	24	0.013	0.027	0.004	0.316
12/10（火）	0.017	0.020	0.020	0.019	0.016	0.014	0.019	0.022	0.017	0.012	0.018	0.008	0.013	0.015	0.010	0.013	0.011	0.025	0.022	0.022	0.019	0.016	0.022	0.019	24	0.017	0.025	0.008	0.409
12/11（水）	0.019	0.019	0.014	0.007	0.008	0.009	0.011	0.016	0.014	0.005	0.008	0.018	0.011	保守中	保守中	0.030	0.028	0.038	0.030	0.040	0.031	0.029	0.038	0.024	22	0.020	0.040	0.005	0.447
12/12（木）	0.025	0.024	0.020	0.028	0.027	0.025	0.024	0.029	0.033	0.033	0.013	0.008	0.007	0.009	0.007	0.012	0.006	0.006	0.005	0.007	0.007	0.007	0.005	0.006	24	0.015	0.033	0.005	0.369
12/13（金）	0.003	0.006	0.007	0.007	0.007	0.008	0.008	0.006	保守中	0.008	0.011	0.010	0.006	0.011	0.005	0.012	0.006	0.008	0.009	0.010	0.012	0.013	0.015	0.018	23	0.009	0.018	0.003	0.206
12/14（土）	0.008	0.013	0.008	0.012	0.011	0.008	0.012	0.012	0.011	0.013	0.011	0.011	0.016	0.016	0.013	0.014	0.017	0.013	0.014	0.007	0.008	0.007	0.010	0.012	24	0.012	0.017	0.007	0.277
12/15（日）	0.013	0.016	0.014	0.010	0.010	0.015	0.011	0.016	0.015	0.015	0.010	0.010	0.009	0.012	0.014	0.011	0.009	0.011	0.011	0.010	0.011	0.014	0.012	0.008	24	0.012	0.016	0.008	0.287
12/16（月）	0.010	0.010	0.013	0.010	0.008	0.010	0.011	0.012	0.010	0.018	0.015	0.018	0.015	0.017	0.020	0.021	0.018	0.013	0.018	0.028	0.031	0.030	0.018	0.017	24	0.014	0.031	0.008	0.377
12/17（火）	0.018	0.011	0.011	0.015	0.012	0.011	0.009	0.011	0.010	0.013	0.014	0.019	0.015	0.011	0.020	0.018	0.015	0.016	0.014	0.015	0.013	0.012	0.013	0.012	24	0.014	0.021	0.009	0.340
12/18（水）	0.007	0.011	0.010	0.009	0.010	0.011	0.011	0.011	0.014	0.016	0.011	0.013	0.011	0.008	0.010	0.014	0.011	0.012	0.014	0.010	0.011	0.008	0.010	0.007	24	0.011	0.016	0.007	0.260
12/19（木）	0.008	0.014	0.010	0.010	0.008	0.009	0.007	0.012	0.010	0.012	0.011	0.010	0.009	0.012	0.012	0.010	0.012	0.017	0.017	0.022	0.020	0.017	0.020	0.017	24	0.013	0.022	0.007	0.306
12/20（金）	0.020	0.018	0.014	0.016	0.017	0.017	0.015	0.025	0.030	0.017	0.012	0.010	0.011	0.009	0.005	0.005	0.004	0.006	0.004	0.006	0.005	0.007	0.010	0.007	24	0.012	0.030	0.004	0.290
12/21（土）	0.010	0.010	0.009	0.005	0.009	0.009	0.007	0.006	0.007	0.009	0.013	0.012	0.013	0.014	0.014	0.015	0.017	0.016	0.017	0.019	0.018	0.025	0.025	0.024	24	0.013	0.025	0.005	0.323
12/22（日）	0.019	0.014	0.018	0.019	0.019	0.019	0.018	0.014	0.015	0.019	0.014	0.021	0.016	0.014	0.014	0.018	0.010	0.006	0.005	0.007	0.006	0.004	0.005	0.006	24	0.013	0.021	0.004	0.320
12/23（月）	0.006	0.007	0.010	0.003	0.004	0.007	0.007	0.007	0.010	0.011	0.013	0.013	0.017	0.014	0.012	0.013	0.009	0.008	0.012	0.014	0.013	0.013	0.008	0.007	24	0.010	0.017	0.003	0.238
12/24（火）	0.007	0.006	0.003	0.008	0.007	0.005	0.009	0.007	0.007	0.006	0.009	0.004	0.009	0.006	0.006	0.004	0.004	0.003	0.004	0.006	0.006	0.007	0.006	0.003	24	0.006	0.009	0.003	0.142
12/25（水）	0.005	0.006	0.006	0.010	0.005	0.007	0.009	0.009	0.005	0.010	0.019	0.015	0.013	0.010	0.012	0.009	0.006	0.008	0.021	0.018	0.015	0.018	0.021	0.019	24	0.012	0.021	0.005	0.276
12/26（木）	0.012	0.014	0.011	0.013	0.011	0.012	0.013	0.015	0.016	0.021	0.015	保守中	0.008	0.017	0.012	0.019	0.020	0.019	0.015	0.018	0.016	0.015	0.018	0.018	23	0.015	0.021	0.008	0.348
12/27（金）	0.017	0.015	0.009	0.009	0.013	0.009	0.011	0.007	0.011	0.008	0.005	0.006	0.005	0.007	0.004	0.009	0.004	0.008	0.008	0.004	0.008	0.010	0.010	0.010	24	0.009	0.017	0.004	0.207
12/28（土）	0.011	0.008	0.010	0.008	0.009	0.007	0.006	0.009	0.006	0.008	0.007	0.007	0.009	0.011	0.010	0.008	0.006	0.005	0.007	0.005	0.008	0.007	0.006	0.004	24	0.008	0.011	0.004	0.182
12/29（日）	0.007	0.008	0.008	0.004	0.007	0.006	0.008	0.007	0.007	0.014	0.013	0.006	0.008	0.010	0.006	0.007	0.008	0.010	0.010	0.017	0.021	0.021	0.016	0.012	24	0.010	0.021	0.004	0.241
12/30（月）	0.014	0.014	0.012	0.012	0.009	0.008	0.010	0.014	0.007	0.010	0.012	0.012	0.011	0.010	0.012	0.017	0.016	0.013	0.013	0.011	0.010	0.011	0.009	0.007	24	0.011	0.017	0.007	0.274
12/31（火）	0.009	0.008	0.010	0.010	0.009	0.012	0.011	0.008	0.014	0.010	0.016	0.013	0.009	0.005	0.008	0.004	0.006	0.004	0.009	0.008	0.006	0.007	0.006	0.010	24	0.009	0.016	0.004	0.212
測定数	31	31	31	31	31	31	31	31	30	31	31	30	31	30	30	31	31	31	31	31	31	31	31	31	740				
平均値	0.012	0.012	0.012	0.012	0.011	0.011	0.012	0.012	0.013	0.012	0.011	0.011	0.011	0.011	0.010	0.011	0.011	0.012	0.013	0.013	0.013	0.013	0.013	0.012		0.012			
最大値	0.025	0.024	0.022	0.028	0.027	0.025	0.024	0.029	0.033	0.033	0.019	0.021	0.024	0.020	0.021	0.030	0.028	0.038	0.030	0.040	0.032	0.030	0.038	0.027			0.040		
最小値	0.003	0.006	0.003	0.003	0.004	0.005	0.006	0.003	0.005	0.003	0.004	0.004	0.005	0.004	0.004	0.004	0.004	0.003	0.004	0.002	0.004	0.004	0.004	0.003				0.002	
合計	0.370	0.380	0.367	0.372	0.331	0.347	0.362	0.382	0.393	0.381	0.339	0.330	0.337	0.315	0.301	0.356	0.342	0.358	0.405	0.413	0.410	0.414	0.415	0.386					8.806

※日測定数が20未満の日は、日平均値を表示しない。

表 2-1-5(10)　浮遊粒子状物質調査結果（1 月）

測定期間　令和2年1月1日（水）～ 1月31日（金）
測定地点　事業実施区域（地点A）
浮遊粒子状物質（SPM）　　単位　mg/m3

測定日時	1時	2時	3時	4時	5時	6時	7時	8時	9時	10時	11時	12時	13時	14時	15時	16時	17時	18時	19時	20時	21時	22時	23時	24時	数	平均値	最大値	最小値	合計
01/01（水）	0.008	0.006	0.005	0.008	0.009	0.006	0.007	0.006	0.005	0.012	0.009	0.009	0.007	0.005	0.010	0.009	0.005	0.007	0.008	0.006	0.007	0.007	0.006	0.009	24	0.007	0.012	0.005	0.176
01/02（木）	0.010	0.007	0.010	0.010	0.010	0.015	0.017	0.014	0.015	0.012	0.015	0.009	0.007	0.008	0.005	0.008	0.010	0.006	0.009	0.008	0.008	0.011	0.012	0.007	0.012	24	0.010	0.017	0.005	0.245
01/03（金）	0.012	0.014	0.010	0.007	0.015	0.009	0.011	0.009	0.008	0.015	0.012	0.014	0.015	0.014	0.017	0.015	0.010	0.011	0.008	0.010	0.010	0.006	0.013	0.012	0.012	24	0.012	0.017	0.006	0.277
01/04（土）	0.012	0.011	0.010	0.011	0.010	0.015	0.010	0.014	0.011	0.015	0.011	0.009	0.011	0.007	0.010	0.009	0.009	0.009	0.009	0.009	0.007	0.008	0.008	0.008	0.004	24	0.010	0.015	0.004	0.239
01/05（日）	0.003	0.004	0.007	0.006	0.008	0.008	0.007	0.004	0.006	0.007	0.009	0.011	0.006	0.005	0.004	0.006	0.010	0.009	0.006	0.008	0.010	0.008	0.007	0.008	0.008	24	0.007	0.011	0.003	0.165
01/06（月）	0.009	0.009	0.010	0.010	0.013	0.008	0.008	0.014	0.008	0.012	0.008	0.009	0.012	0.011	0.008	0.007	0.009	0.011	0.009	0.006	0.008	0.009	0.010	0.007	0.007	24	0.009	0.014	0.006	0.225
01/07（火）	0.011	0.012	0.011	0.011	0.010	0.012	0.009	0.013	0.017	0.012	0.012	0.016	0.016	0.014	0.011	0.013	0.010	0.011	0.009	0.015	0.013	0.012	0.008	0.008	0.008	24	0.012	0.017	0.008	0.286
01/08（水）	0.008	0.006	0.003	0.005	0.006	0.009	0.006	0.007	0.010	0.009	0.011	0.014	0.009	0.010	0.015	0.011	0.004	0.004	0.008	0.005	0.005	0.004	0.006	0.004	0.004	24	0.007	0.015	0.003	0.179
01/09（木）	0.003	0.003	0.005	0.005	0.004	0.008	0.009	0.009	0.008	0.012	0.010	0.011	0.011	0.011	0.011	0.013	0.008	0.006	0.009	0.009	0.010	0.010	0.009	0.010	0.010	24	0.008	0.013	0.003	0.203
01/10（金）	0.014	0.014	0.013	0.008	0.010	0.010	0.010	0.012	0.015	0.009	0.011	保守中	0.007	0.002	0.003	0.004	0.001	0.004	0.004	0.003	0.006	0.006	0.006	0.006	0.005	23	0.008	0.015	0.001	0.177
01/11（土）	0.010	0.006	0.007	0.007	0.006	0.006	0.006	0.008	0.009	0.014	0.010	0.007	0.006	0.008	0.007	0.009	0.004	0.007	0.006	0.010	0.010	0.016	0.017	0.013	0.013	24	0.009	0.017	0.004	0.209
01/12（日）	0.013	0.015	0.016	0.010	0.017	0.013	0.009	0.015	0.015	0.015	0.021	0.017	0.013	0.013	0.014	0.016	0.015	0.021	0.015	0.021	0.021	0.022	0.024	0.026	0.026	24	0.017	0.026	0.009	0.397
01/13（月）	0.026	0.026	0.027	0.021	0.020	0.019	0.016	0.015	0.015	0.011	0.011	0.011	0.008	0.006	0.006	0.007	0.010	0.010	0.010	0.011	0.010	0.010	0.010	0.010	0.010	24	0.014	0.027	0.006	0.326
01/14（火）	0.013	0.013	0.014	0.011	0.017	0.013	0.011	0.006	0.007	0.013	0.013	0.011	0.011	0.009	0.011	0.009	0.013	0.015	0.014	0.012	0.017	0.012	0.015	0.016	0.016	24	0.012	0.017	0.006	0.296
01/15（水）	0.014	0.013	0.012	0.012	0.011	0.009	0.012	0.010	0.013	0.018	0.015	0.018	0.012	0.011	0.006	0.003	0.002	0.003	0.006	0.005	0.003	0.006	0.004	0.005	0.005	24	0.009	0.018	0.002	0.223
01/16（木）	0.008	0.005	0.007	0.007	0.008	0.006	0.008	0.013	0.010	0.014	0.010	0.010	0.012	0.010	0.008	0.009	0.008	0.005	0.010	0.007	0.011	0.012	0.013	0.015	0.015	24	0.012	0.020	0.005	0.224
01/17（金）	0.016	0.016	0.011	0.009	0.008	0.011	0.004	0.011	0.012	0.012	0.009	0.010	0.010	0.009	0.008	0.009	0.013	0.016	0.020	0.019	0.019	0.019	0.017	0.011	0.007	24	0.009	0.015	0.004	0.215
01/18（土）	0.011	0.013	0.013	0.014	0.015	0.015	0.014	0.007	0.006	0.013	0.011	0.010	0.009	0.009	0.006	0.004	0.007	0.005	0.006	0.008	0.005	0.005	0.005	0.005	0.004	24	0.009	0.015	0.004	0.182
01/19（日）	0.007	0.009	0.007	0.007	0.007	0.006	0.006	0.007	0.004	0.013	0.009	0.006	0.009	0.005	0.004	0.005	0.006	0.006	0.005	0.011	0.010	0.012	0.011	0.010	0.010	24	0.008	0.013	0.004	0.392
01/20（月）	0.010	0.008	0.010	0.012	0.015	0.013	0.014	0.014	0.020	0.024	0.018	0.025	0.022	0.020	0.019	0.017	0.018	0.020	0.015	0.020	0.020	0.015	0.012	0.011	0.011	24	0.016	0.025	0.008	0.265
01/21（火）	0.011	0.010	0.009	0.006	0.005	0.007	0.008	0.013	0.016	0.013	0.010	0.007	0.011	0.011	0.010	0.011	0.013	0.012	0.014	0.016	0.013	0.013	0.013	0.013	0.013	24	0.011	0.016	0.005	0.265
01/22（水）	0.015	0.016	0.015	0.013	0.015	0.013	0.012	0.016	0.015	0.018	0.019	0.021	0.020	0.019	0.020	0.018	0.026	0.024	0.026	0.026	0.025	0.025	0.023	0.023	0.023	24	0.019	0.026	0.012	0.463
01/23（木）	0.022	0.022	0.022	0.019	0.018	0.017	0.014	0.012	0.014	0.015	0.013	0.013	0.009	0.009	0.011	0.010	0.007	0.010	0.009	0.010	0.010	0.009	0.010	0.009	0.009	24	0.013	0.022	0.007	0.314
01/24（金）	0.012	0.010	0.005	0.009	0.009	0.009	0.008	0.014	0.006	0.015	0.007	0.006	0.012	0.008	0.008	0.009	0.008	0.013	0.009	0.014	0.010	0.011	0.012	0.006	0.006	24	0.010	0.015	0.005	0.230
01/25（土）	0.006	0.015	0.013	0.017	0.015	0.016	0.015	0.016	0.012	0.015	0.009	0.010	0.011	0.013	0.010	0.009	0.011	0.011	0.011	0.009	0.016	0.012	0.017	0.017	0.017	24	0.013	0.017	0.006	0.306
01/26（日）	0.019	0.018	0.014	0.011	0.010	0.011	0.014	0.012	0.014	0.015	0.020	0.019	0.016	0.019	0.016	0.012	0.008	0.008	0.016	0.012	0.008	0.004	0.005	0.005	0.003	24	0.013	0.020	0.003	0.304
01/27（月）	0.006	0.004	0.006	0.003	0.006	0.006	0.007	0.008	0.012	0.009	0.008	0.011	0.010	0.009	0.010	0.009	0.010	0.013	0.013	0.009	0.009	0.013	0.009	0.014	0.014	24	0.009	0.014	0.003	0.214
01/28（火）	0.015	0.011	0.010	0.008	0.011	0.011	0.012	0.010	0.011	0.011	0.010	0.010	0.005	0.006	保守中	0.007	0.007	0.011	0.008	0.010	0.013	0.010	0.009	0.010	0.010	23	0.010	0.015	0.005	0.226
01/29（水）	0.011	0.009	0.011	0.010	0.011	0.009	0.010	0.014	0.012	0.010	0.007	0.006	0.004	0.005	0.004	0.004	0.005	0.004	0.004	0.003	0.003	0.004	0.005	0.004	0.004	24	0.007	0.014	0.003	0.169
01/30（木）	0.008	0.005	0.007	0.007	0.005	0.009	0.009	0.008	0.005	0.007	0.007	0.006	0.004	0.006	0.003	0.004	0.003	0.003	0.004	0.003	0.004	0.003	0.004	0.004	0.004	24	0.005	0.009	0.003	0.128
01/31（金）	0.009	0.001	0.003	0.005	0.005	0.004	0.004	0.006	0.002	0.003	0.004	0.004	0.006	0.003	0.002	0.002	0.005	0.006	0.002	0.005	0.006	0.006	0.003	0.005	0.005	24	0.004	0.009	0.001	0.101
測定数	31	31	31	31	31	31	31	31	31	31	31	30	31	31	30	31	31	31	31	31	31	31	31	31	31	742				
平均値	0.011	0.011	0.010	0.010	0.011	0.010	0.010	0.011	0.011	0.013	0.011	0.011	0.010	0.009	0.010	0.009	0.009	0.010	0.010	0.010	0.011	0.010	0.010	0.010	0.010		0.010			
最大値	0.026	0.026	0.027	0.021	0.020	0.019	0.016	0.016	0.020	0.024	0.021	0.025	0.022	0.020	0.020	0.018	0.026	0.024	0.026	0.026	0.025	0.025	0.024	0.026	0.026			0.027		
最小値	0.003	0.001	0.003	0.003	0.004	0.004	0.004	0.004	0.002	0.003	0.004	0.004	0.004	0.002	0.002	0.002	0.001	0.003	0.002	0.003	0.003	0.003	0.003	0.003	0.003				0.001	
合計	0.352	0.331	0.323	0.299	0.334	0.325	0.304	0.338	0.330	0.396	0.343	0.335	0.322	0.291	0.288	0.273	0.266	0.309	0.299	0.325	0.331	0.319	0.313	0.304						7.650

※日測定数が20未満の日は、日平均値を表示しない。

表 2-1-5(11)　浮遊粒子状物質調査結果（2 月）

測定期間　令和2年2月1日（土）～ 2月29日（土）
測定地点　事業実施区域（地点A）
測定項目　浮遊粒子状物質（SPM）
単位　mg/m3

測定日時	1時	2時	3時	4時	5時	6時	7時	8時	9時	10時	11時	12時	13時	14時	15時	16時	17時	18時	19時	20時	21時	22時	23時	24時	数	平均値	最大値	最小値	合計
02/01（土）	0.005	0.005	0.006	0.006	0.006	0.004	0.006	0.012	0.022	0.009	0.006	0.007	0.003	0.006	0.002	0.005	0.004	0.006	0.007	0.006	0.007	0.007	0.008	0.006	24	0.007	0.022	0.002	0.161
02/02（日）	0.008	0.007	0.006	0.005	0.005	0.007	0.009	0.005	0.009	0.012	0.008	0.010	0.005	0.012	0.016	0.009	0.007	0.002	0.005	0.007	0.011	0.009	0.011	0.009	24	0.008	0.016	0.002	0.194
02/03（月）	0.012	0.012	0.013	0.007	0.008	0.007	0.008	0.007	0.013	0.006	0.015	0.025	0.018	0.024	0.027	0.021	0.027	0.023	0.018	0.012	0.015	0.015	0.015	0.015	24	0.015	0.027	0.006	0.363
02/04（火）	0.009	0.013	0.010	0.012	0.011	0.014	0.011	0.007	0.014	0.012	0.010	0.013	0.006	0.009	0.008	0.005	0.005	0.006	0.008	0.008	0.009	0.008	0.014	0.012	24	0.010	0.014	0.005	0.234
02/05（水）	0.013	0.011	0.016	0.013	0.015	0.010	0.017	0.019	0.024	0.019	0.021	0.024	0.019	0.006	0.003	0.005	0.006	0.005	0.001	0.001	0.004	0.004	0.006	0.006	24	0.011	0.024	0.001	0.268
02/06（木）	0.003	0.006	0.002	0.003	0.005	0.004	0.004	0.002	0.003	0.006	0.004	0.005	0.002	0.008	0.004	0.005	0.004	0.004	0.003	0.001	0.004	0.004	0.004	0.006	24	0.004	0.008	0.001	0.096
02/07（金）	0.005	0.004	0.006	0.004	0.001	0.004	0.006	0.004	0.004	0.009	0.005	0.009	0.007	0.006	0.005	0.005	0.012	0.006	0.006	0.005	0.003	0.005	0.011	0.011	24	0.006	0.012	0.001	0.143
02/08（土）	0.011	0.008	0.010	0.008	0.014	0.007	0.005	0.011	0.009	0.010	0.010	0.024	0.016	0.013	0.011	0.007	0.004	0.005	0.005	0.005	0.008	0.008	0.005	0.006	24	0.009	0.024	0.004	0.220
02/09（日）	0.003	0.007	0.004	0.005	0.006	0.002	0.005	0.004	0.007	0.010	0.006	0.008	0.006	0.006	0.008	0.004	0.006	0.007	0.005	0.006	0.005	0.004	0.004	0.002	24	0.005	0.010	0.002	0.130
02/10（月）	0.006	0.006	0.006	0.003	0.005	0.005	0.005	0.010	0.011	0.009	0.010	0.007	0.013	0.008	0.008	0.007	0.009	0.007	0.011	0.013	0.009	0.010	0.011	0.012	24	0.009	0.013	0.003	0.204
02/11（火）	0.008	0.012	0.007	0.011	0.007	0.010	0.012	0.006	0.015	0.012	0.012	0.011	0.011	0.009	保守中	0.008	0.009	0.009	0.010	0.012	0.009	0.008	0.013	0.010	23	0.010	0.015	0.006	0.232
02/12（水）	0.013	0.014	0.010	0.010	0.008	0.011	0.008	0.009	0.014	0.012	0.013	0.011	0.019	0.016	0.016	0.014	0.012	0.013	0.013	0.022	0.018	0.018	0.017	0.016	24	0.014	0.022	0.008	0.327
02/13（木）	0.018	0.011	0.009	0.009	0.006	0.004	0.005	0.003	0.005	0.004	0.007	0.010	0.008	0.010	0.007	0.012	0.016	0.013	0.012	0.014	0.014	0.012	0.013	0.012	24	0.010	0.018	0.003	0.234
02/14（金）	0.018	0.014	0.012	0.012	0.011	0.014	0.016	0.017	0.013	0.016	0.018	0.018	0.014	0.014	0.009	0.012	0.011	0.016	0.019	0.020	0.019	0.019	0.020	0.016	24	0.015	0.020	0.008	0.362
02/15（土）	0.018	0.015	0.011	0.013	0.011	0.009	0.012	0.020	0.020	0.019	0.016	0.011	0.014	0.014	0.016	0.010	0.014	0.015	0.015	0.018	0.021	0.021	0.024	0.017	24	0.016	0.024	0.009	0.386
02/16（日）	0.021	0.019	0.016	0.015	0.016	0.011	0.014	0.011	0.011	0.011	0.010	0.011	0.009	0.009	0.010	0.008	0.009	0.008	0.010	0.007	0.012	0.009	0.009	0.008	24	0.011	0.021	0.007	0.274
02/17（月）	0.005	0.005	0.003	0.002	0.002	0.004	0.006	0.004	0.008	0.005	0.011	0.009	0.009	0.006	0.006	0.005	0.006	0.010	0.005	0.007	0.002	0.006	0.008	0.002	24	0.006	0.011	0.002	0.136
02/18（火）	0.006	0.006	0.005	0.007	0.008	0.010	0.010	0.007	0.006	0.005	0.009	0.005	0.007	0.004	0.004	0.004	0.006	0.005	0.003	0.006	0.006	0.006	0.005	0.006	24	0.006	0.010	0.003	0.146
02/19（水）	0.005	0.005	0.008	0.008	0.007	0.006	0.006	0.005	0.009	0.009	0.007	0.007	0.005	0.006	0.006	0.005	0.004	0.009	0.009	0.007	0.006	0.007	0.008	0.006	24	0.007	0.009	0.004	0.160
02/20（木）	0.008	0.008	0.010	0.006	0.009	0.006	0.013	0.016	0.011	0.009	0.012	0.013	0.010	0.008	0.005	0.008	0.009	0.006	0.006	0.007	0.009	0.005	0.004	0.008	24	0.009	0.016	0.004	0.206
02/21（金）	0.009	0.005	0.009	0.007	0.008	0.007	0.009	0.005	0.019	0.011	0.007	0.008	0.011	0.012	0.015	0.013	0.017	0.017	0.016	0.019	0.022	0.020	0.024	0.024	24	0.013	0.024	0.005	0.314
02/22（土）	0.018	0.019	0.020	0.016	0.019	0.021	0.018	0.020	0.022	0.019	0.022	0.020	0.021	0.014	0.011	0.009	0.012	0.012	0.017	0.023	0.026	0.028	0.030	0.030	24	0.019	0.030	0.009	0.467
02/23（日）	0.033	0.027	0.021	0.021	0.023	0.024	0.018	0.014	0.013	0.013	0.012	0.015	0.014	0.007	0.007	0.012	0.010	0.019	0.016	0.016	0.019	0.020	0.020	0.015	24	0.017	0.033	0.007	0.409
02/24（月）	0.021	0.016	0.018	0.016	0.017	0.011	0.017	0.015	0.020	0.021	0.020	0.016	0.008	0.012	0.015	0.015	0.015	0.014	0.014	0.015	0.019	0.019	0.023	0.023	24	0.017	0.023	0.008	0.400
02/25（火）	0.023	0.022	0.022	0.019	0.018	0.024	0.023	0.024	0.033	0.028	0.030	0.029	0.033	0.035	0.040	0.036	0.038	0.041	0.041	0.041	0.036	0.026	0.024	0.021	24	0.029	0.041	0.018	0.707
02/26（水）	0.019	0.020	0.015	0.015	0.017	0.015	0.018	0.017	0.013	0.013	0.013	0.013	0.003	0.008	0.005	0.007	0.012	0.011	0.017	0.017	0.013	0.010	0.010	0.007	24	0.013	0.020	0.003	0.308
02/27（木）	0.009	0.008	0.008	0.003	0.006	0.006	0.007	0.005	0.008	0.007	0.005	保守中	0.007	0.005	0.003	0.003	0.006	0.005	0.005	0.005	0.004	0.003	0.003	0.005	23	0.005	0.009	0.003	0.126
02/28（金）	0.003	0.005	0.007	0.004	0.004	0.006	0.005	0.003	0.004	0.006	0.007	0.005	0.005	0.006	0.005	0.006	0.005	0.005	0.006	0.008	0.007	0.005	0.004	0.007	24	0.005	0.008	0.003	0.131
02/29（土）	0.005	0.008	0.010	0.007	0.009	0.007	0.009	0.006	0.010	0.009	0.010	0.012	0.009	0.009	0.008	0.010	0.010	0.010	0.008	0.009	0.008	0.008	0.008	0.011	24	0.009	0.012	0.005	0.210
測定数	29	29	29	29	29	29	29	29	29	29	29	28	29	28	29	29	29	29	29	29	29	29	29	29	694				
平均値	0.012	0.011	0.010	0.009	0.010	0.009	0.010	0.010	0.013	0.011	0.012	0.013	0.011	0.010	0.010	0.009	0.011	0.011	0.011	0.012	0.012	0.011	0.012	0.011		0.011			
最大値	0.033	0.027	0.022	0.021	0.023	0.024	0.023	0.024	0.033	0.028	0.030	0.029	0.033	0.035	0.040	0.036	0.038	0.041	0.041	0.041	0.036	0.028	0.030	0.030			0.041		
最小値	0.003	0.004	0.002	0.002	0.001	0.002	0.004	0.002	0.003	0.004	0.004	0.005	0.002	0.004	0.002	0.003	0.004	0.002	0.001	0.001	0.002	0.003	0.003	0.002				0.001	
合計	0.335	0.318	0.300	0.267	0.282	0.270	0.302	0.288	0.370	0.331	0.336	0.356	0.310	0.291	0.294	0.274	0.310	0.310	0.313	0.334	0.344	0.329	0.353	0.331					7.548

※日測定数が20未満の日は、日平均値を表示しない。

表 2-1-5(12)　浮遊粒子状物質調査結果（3 月）

測定期間　令和2年3月1日（日） ～ 03月31日（火）
測定地点　事業実施区域（地点A）
測定項目　浮遊粒子状物質（SPM）
単位　mg/m3

測定日時	1時	2時	3時	4時	5時	6時	7時	8時	9時	10時	11時	12時	13時	14時	15時	16時	17時	18時	19時	20時	21時	22時	23時	24時	数	平均値	最大値	最小値	合計
03/01（日）	0.006	0.009	0.008	0.004	0.006	0.006	0.010	0.007	0.006	0.006	0.010	0.011	0.010	0.010	0.010	0.009	0.008	0.009	0.011	0.012	0.012	0.010	0.012	0.011	24	0.009	0.012	0.004	0.213
03/02（月）	0.013	0.012	0.015	0.014	0.013	0.013	0.015	0.014	0.019	0.016	0.019	0.019	0.013	0.012	0.015	0.013	0.007	0.006	0.008	0.011	0.011	0.015	0.013	0.013	24	0.013	0.019	0.006	0.319
03/03（火）	0.011	0.008	0.009	0.007	0.010	0.007	0.006	0.006	0.006	0.006	0.005	0.007	0.006	0.002	0.008	0.007	0.006	0.006	0.008	0.005	0.006	0.009	0.006	0.007	24	0.007	0.011	0.002	0.164
03/04（水）	0.008	0.009	0.008	0.009	0.006	0.005	0.008	0.007	0.009	0.011	0.011	0.015	0.016	0.016	0.016	0.013	0.012	0.015	0.010	0.007	0.009	0.006	0.006	0.008	24	0.010	0.016	0.005	0.231
03/05（木）	0.006	0.011	0.009	0.009	0.006	0.004	0.005	0.008	0.005	0.006	0.006	0.004	0.007	0.002	0.004	0.004	0.010	0.007	0.007	0.011	0.008	0.006	0.011	0.012	24	0.007	0.013	0.002	0.174
03/06（金）	0.013	0.009	0.012	0.010	0.015	0.007	0.011	0.011	0.011	0.010	0.010	0.012	0.009	0.008	0.008	0.007	0.007	0.006	0.012	0.008	0.008	0.011	0.010	0.011	24	0.010	0.015	0.006	0.237
03/07（土）	0.010	0.008	0.012	0.008	0.011	0.006	0.008	0.010	0.012	0.010	0.012	0.014	0.020	0.013	0.012	0.013	0.009	0.007	0.010	0.013	0.011	0.013	0.012	0.012	24	0.011	0.020	0.006	0.266
03/08（日）	0.012	0.014	0.010	0.012	0.008	0.009	0.005	0.008	0.002	0.004	0.008	0.003	0.002	0.004	0.003	0.008	0.004	0.005	0.007	0.007	0.007	0.008	0.009	0.007	24	0.007	0.014	0.002	0.166
03/09（月）	0.008	0.008	0.010	0.008	0.005	0.009	0.005	0.010	0.013	0.012	0.015	0.017	0.013	0.012	0.012	0.009	0.004	0.004	0.002	0.008	0.007	0.009	0.010	0.014	24	0.009	0.017	0.002	0.224
03/10（火）	0.012	0.011	0.010	0.012	0.013	0.014	0.018	0.024	0.018	0.019	0.019	0.012	0.015	0.016	0.006	0.008	0.006	0.008	0.008	0.011	0.013	0.003	0.003	0.004	24	0.012	0.024	0.003	0.283
03/11（水）	0.004	0.005	0.002	0.002	0.003	0.003	0.006	0.004	0.004	0.004	0.004	0.006	0.005	0.004	0.008	0.006	0.001	0.004	0.004	0.008	0.007	0.008	0.013	0.010	24	0.005	0.013	0.001	0.125
03/12（木）	0.013	0.008	0.007	0.007	0.007	0.008	0.010	0.014	0.013	0.014	0.014	0.016	0.011	0.018	0.017	0.015	0.012	0.008	0.006	0.015	0.012	0.015	0.013	0.013	24	0.012	0.018	0.006	0.286
03/13（金）	0.016	0.017	0.018	0.013	0.010	0.017	0.013	0.017	0.018	0.019	保守中	保守中	0.024	0.013	0.014	0.010	0.012	0.018	0.014	0.014	0.015	0.014	0.017	0.018	22	0.016	0.024	0.010	0.341
03/14（土）	0.019	0.019	0.019	0.022	0.017	0.019	0.023	0.021	0.019	0.019	0.026	0.016	0.010	0.005	0.007	0.007	0.008	0.009	0.009	0.008	0.011	0.005	0.006	0.010	24	0.014	0.026	0.005	0.334
03/15（日）	0.008	0.004	0.005	0.007	0.009	0.009	0.007	0.006	0.007	0.011	0.012	0.014	0.014	0.012	0.010	0.007	0.011	0.011	0.011	0.006	0.010	0.010	0.013	0.015	24	0.010	0.015	0.004	0.229
03/16（月）	0.016	0.016	0.015	0.007	0.005	0.006	0.008	0.009	0.004	0.007	0.009	0.006	0.005	0.008	0.007	0.006	0.007	0.007	0.008	0.009	0.007	0.007	0.005	0.008	24	0.008	0.016	0.004	0.192
03/17（火）	0.007	0.008	0.006	0.008	0.009	0.008	0.008	0.004	0.014	0.014	0.015	0.010	0.014	0.014	0.014	0.013	0.014	0.011	0.013	0.013	0.013	0.015	0.015	0.018	24	0.012	0.019	0.004	0.284
03/18（水）	0.018	0.017	0.017	0.013	0.011	0.014	0.015	0.012	0.026	0.014	0.019	0.020	0.021	0.020	0.017	0.014	0.015	0.020	0.014	0.013	0.016	0.015	0.018	0.019	24	0.017	0.026	0.011	0.398
03/19（木）	0.019	0.018	0.023	0.015	0.018	0.018	0.021	0.016	0.021	0.023	0.027	0.027	0.020	0.022	0.024	0.022	0.023	0.020	0.018	0.017	0.017	0.018	0.019	0.016	24	0.020	0.027	0.015	0.482
03/20（金）	0.021	0.017	0.004	0.005	0.005	0.010	0.008	0.007	0.012	0.008	0.016	0.014	0.009	0.013	0.014	0.014	0.013	0.011	0.014	0.012	0.009	0.013	0.015	0.011	24	0.011	0.021	0.004	0.275
03/21（土）	0.017	0.014	0.015	0.013	0.012	0.011	0.014	0.012	0.015	0.015	0.018	0.018	0.021	0.013	0.007	0.009	0.010	0.018	0.015	0.016	0.015	0.017	0.019	0.016	24	0.015	0.021	0.007	0.350
03/22（日）	0.020	0.015	0.014	0.013	0.016	0.014	0.016	0.014	0.020	0.023	0.027	0.025	0.026	0.025	0.030	0.021	0.023	0.030	0.026	0.028	0.030	0.028	0.028	0.021	24	0.022	0.030	0.013	0.533
03/23（月）	0.020	0.018	0.019	0.020	0.018	0.021	0.017	0.014	0.016	0.017	0.017	0.017	0.006	0.007	0.010	0.009	0.005	0.005	0.007	0.007	0.006	0.009	0.009	0.009	24	0.012	0.021	0.005	0.293
03/24（火）	0.012	0.019	0.023	0.025	0.019	0.017	0.014	0.012	0.014	0.016	0.010	0.009	0.010	0.013	0.015	0.008	0.010	0.011	0.009	0.011	0.010	0.007	0.009	0.006	24	0.013	0.025	0.006	0.309
03/25（水）	0.011	0.009	0.007	0.006	0.010	0.008	0.008	0.007	0.013	0.011	0.012	0.012	0.013	0.008	0.003	0.003	0.006	0.011	0.007	0.007	0.003	0.007	0.014	0.010	24	0.009	0.014	0.003	0.206
03/26（木）	0.013	0.010	0.010	0.011	0.010	0.013	0.011	0.007	0.017	0.015	0.015	0.016	0.011	0.010	0.005	0.008	0.011	0.016	0.014	0.016	0.014	0.012	0.015	0.019	24	0.012	0.019	0.005	0.299
03/27（金）	0.018	0.015	0.023	0.019	0.017	0.019	0.015	0.016	0.016	0.020	0.021	0.022	0.025	0.030	0.022	0.022	0.023	0.023	0.023	0.019	0.025	0.022	0.021	0.019	24	0.021	0.030	0.015	0.495
03/28（土）	0.018	0.013	0.024	0.013	0.014	0.005	0.004	0.005	0.006	0.009	0.011	0.010	0.006	0.009	0.010	0.009	0.008	0.007	0.010	0.005	0.005	0.005	0.004	0.004	24	0.009	0.024	0.004	0.214
03/29（日）	0.005	0.005	0.007	0.003	0.003	0.005	0.002	0.004	0.004	0.004	0.003	0.004	0.014	0.009	0.007	0.004	0.005	0.010	0.006	0.006	0.008	0.011	0.010	0.009	24	0.006	0.014	0.002	0.148
03/30（月）	0.010	0.010	0.012	0.011	0.013	0.012	0.008	0.011	0.014	0.012	0.014	0.013	0.014	0.016	0.015	0.013	0.015	0.016	0.013	0.017	0.016	0.017	0.018	0.013	24	0.013	0.018	0.008	0.323
03/31（火）	0.020	0.017	0.019	0.018	0.014	0.015	0.018	0.014	0.015	0.013	0.014	0.014	0.009	0.010	0.013	0.008	0.007	0.005	0.010	0.007	0.009	0.006	0.010	0.008	24	0.012	0.020	0.005	0.293
測定数	31	31	31	31	31	31	31	31	31	31	30	30	31	31	31	31	31	31	31	31	31	31	31	31	742				
平均値	0.013	0.012	0.013	0.011	0.011	0.011	0.011	0.011	0.013	0.013	0.014	0.013	0.013	0.012	0.012	0.010	0.010	0.011	0.011	0.011	0.011	0.012	0.012	0.012		0.012			
最大値	0.021	0.019	0.024	0.025	0.019	0.021	0.023	0.024	0.026	0.023	0.027	0.027	0.026	0.030	0.030	0.022	0.023	0.030	0.026	0.028	0.030	0.028	0.028	0.021			0.030		
最小値	0.004	0.004	0.002	0.002	0.003	0.003	0.002	0.004	0.002	0.004	0.003	0.003	0.002	0.002	0.003	0.003	0.001	0.004	0.002	0.005	0.003	0.003	0.003	0.004				0.001	
合計	0.404	0.373	0.392	0.344	0.333	0.332	0.337	0.331	0.389	0.389	0.419	0.393	0.399	0.374	0.360	0.318	0.315	0.339	0.335	0.346	0.347	0.360	0.385	0.372					8.686

※日測定数が20未満の日は、日平均値を表示しない。

２）四季調査結果

（１）環境大気質

環境大気質の調査結果を表 2-1-6～表 2-1-15 に示す。

① 二酸化硫黄

ア　春季

表 2-1-6(1) 調査結果（地点 A）

測定期間　令和元年5月15日（水）～ 5月21日（火）
測定地点　事業実施区域（地点A）
測定項目　二酸化いおう（SO2）　　単位　ppm

測定日時	1時	2時	3時	4時	5時	6時	7時	8時	9時	10時	11時	12時	13時	14時	15時	16時	17時	18時	19時	20時	21時	22時	23時	24時	数	平均値	最大値	最小値
05/15（水）	0.000	0.000	0.000	0.000	0.000	0.000	0.000	0.001	0.001	0.001	0.001	0.001	0.002	0.002	0.002	0.002	0.002	0.001	0.002	0.003	0.001	0.001	0.002	0.002	24	0.001	0.003	0.000
05/16（木）	0.001	0.001	0.001	0.001	0.001	0.001	0.001	0.001	0.002	0.003	0.002	0.002	0.002	0.002	0.003	0.002	0.004	0.003	0.002	0.002	0.002	0.002	0.002	0.002	24	0.002	0.004	0.001
05/17（金）	0.001	0.001	0.001	0.001	0.001	0.001	0.001	0.002	0.002	0.002	0.002	0.002	0.002	0.003	0.003	0.003	0.003	0.002	0.001	0.001	0.002	0.002	0.002	0.002	24	0.002	0.003	0.001
05/18（土）	0.002	0.001	0.001	0.001	0.001	0.001	0.001	0.002	0.005	0.002	0.001	0.002	0.002	0.002	0.002	0.002	0.002	0.002	0.002	0.001	0.001	0.001	0.001	0.001	24	0.002	0.005	0.001
05/19（日）	0.001	0.001	0.001	0.001	0.001	0.001	0.001	0.003	0.001	0.001	0.001	0.002	0.002	0.002	0.002	0.002	0.001	0.001	0.001	0.001	0.001	0.001	0.001	0.001	24	0.001	0.003	0.001
05/20（月）	0.001	0.001	0.001	0.001	0.001	0.001	0.001	0.003	0.003	0.001	0.002	0.002	0.001	0.002	0.002	0.002	0.002	0.001	0.001	0.001	0.001	0.001	0.001	0.001	24	0.001	0.003	0.001
05/21（火）	0.001	0.001	0.001	0.001	0.001	0.001	0.001	0.001	0.001	0.001	0.001	0.001	0.002	0.002	0.002	0.002	0.002	0.002	0.002	0.001	0.001	0.001	0.001	0.001	24	0.001	0.002	0.001
測定数	7	7	7	7	7	7	7	7	7	7	7	7	7	7	7	7	7	7	7	7	7	7	7	7	168			
平均値	0.001	0.001	0.001	0.001	0.001	0.001	0.001	0.002	0.002	0.001	0.001	0.002	0.002	0.002	0.002	0.002	0.002	0.002	0.001	0.001	0.001	0.001	0.001	0.001		0.001		
最大値	0.002	0.001	0.001	0.001	0.001	0.001	0.002	0.005	0.005	0.003	0.003	0.002	0.002	0.003	0.003	0.003	0.004	0.003	0.002	0.003	0.002	0.002	0.002	0.002			0.005	
最小値	0.000	0.000	0.000	0.000	0.000	0.000	0.000	0.001	0.001	0.001	0.001	0.001	0.002	0.002	0.002	0.001	0.001	0.001	0.001	0.001	0.001	0.001	0.001	0.001				0.000

表 2-1-6(2) 調査結果（地点 B）

測定期間　令和元年5月15日（水）～ 5月21日（火）
測定地点　古知野北小学校（地点B）
測定項目　二酸化いおう（SO2）　　単位　ppm

測定日時	1時	2時	3時	4時	5時	6時	7時	8時	9時	10時	11時	12時	13時	14時	15時	16時	17時	18時	19時	20時	21時	22時	23時	24時	数	平均値	最大値	最小値
05/15（水）	0.000	0.000	0.000	0.000	0.000	0.000	0.000	0.000	0.001	0.001	0.001	0.001	0.000	0.001	0.001	0.001	0.001	0.000	0.002	0.002	0.000	0.000	0.001	0.001	24	0.001	0.002	0.000
05/16（木）	0.001	0.001	0.000	0.000	0.000	0.001	0.001	0.001	0.001	0.001	0.001	0.001	0.001	0.001	0.001	0.001	0.002	0.001	0.002	0.001	0.000	0.001	0.002	0.002	24	0.001	0.002	0.000
05/17（金）	0.001	0.001	0.001	0.001	0.001	0.001	0.001	0.001	0.001	0.001	0.001	0.001	0.001	0.001	0.001	0.001	0.002	0.001	0.000	0.000	0.000	0.000	0.000	0.000	24	0.001	0.002	0.000
05/18（土）	0.000	0.000	0.000	0.001	0.001	0.001	0.001	0.001	0.000	0.000	0.000	0.000	0.000	0.000	0.000	0.000	0.000	0.000	0.000	0.000	0.000	0.000	0.000	0.000	24	0.000	0.001	0.000
05/19（日）	0.000	0.000	0.000	0.000	0.000	0.000	0.000	0.000	0.000	0.000	0.000	0.000	0.000	0.000	0.000	0.000	0.000	0.000	0.000	0.000	0.000	0.000	0.000	0.000	24	0.000	0.000	0.000
05/20（月）	0.000	0.000	0.000	0.000	0.002	0.000	0.001	0.002	0.005	0.000	0.000	0.000	0.000	0.000	0.000	0.000	0.000	0.000	0.000	0.000	0.000	0.000	0.000	0.001	24	0.001	0.005	0.000
05/21（火）	0.000	0.000	0.000	0.000	0.000	0.000	0.000	0.000	0.000	0.000	0.000	0.000	0.000	0.000	0.000	0.000	0.000	0.000	0.000	0.000	0.000	0.000	0.000	0.000	24	0.000	0.000	0.000
測定数	7	7	7	7	7	7	7	7	7	7	7	7	7	7	7	7	7	7	7	7	7	7	7	7	168			
平均値	0.000	0.000	0.000	0.000	0.001	0.000	0.000	0.001	0.001	0.000	0.000	0.000	0.000	0.000	0.000	0.000	0.001	0.000	0.000	0.000	0.000	0.000	0.000	0.001		0.000		
最大値	0.001	0.001	0.001	0.002	0.001	0.001	0.002	0.005	0.003	0.001	0.001	0.001	0.001	0.001	0.001	0.001	0.002	0.002	0.002	0.002	0.001	0.001	0.002	0.002			0.005	
最小値	0.000	0.000	0.000	0.000	0.000	0.000	0.000	0.000	0.000	0.000	0.000	0.000	0.000	0.000	0.000	0.000	0.000	0.000	0.000	0.000	0.000	0.000	0.000	0.000				0.000

表 2-1-6(3) 調査結果（地点 C）

測定期間　令和元年5月15日（水）～ 5月21日（火）
測定地点　すいとぴあ江南（地点C）
測定項目　二酸化いおう（SO2）　　単位　ppm

測定日時	1時	2時	3時	4時	5時	6時	7時	8時	9時	10時	11時	12時	13時	14時	15時	16時	17時	18時	19時	20時	21時	22時	23時	24時	数	平均値	最大値	最小値
05/15（水）	0.000	0.000	0.000	0.000	0.000	0.000	0.000	0.000	0.001	0.001	0.001	0.001	0.001	0.001	0.001	0.001	0.001	0.001	0.002	0.002	0.000	0.001	0.002	0.001	24	0.001	0.002	0.000
05/16（木）	0.001	0.000	0.000	0.000	0.000	0.000	0.000	0.001	0.001	0.001	0.002	0.002	0.001	0.002	0.001	0.001	0.002	0.003	0.001	0.001	0.001	0.002	0.002	0.001	24	0.001	0.003	0.000
05/17（金）	0.001	0.000	0.000	0.000	0.000	0.000	0.000	0.001	0.001	0.001	0.001	0.001	0.000	0.000	0.002	0.002	0.002	0.001	0.001	0.001	0.000	0.000	0.000	0.000	24	0.001	0.002	0.000
05/18（土）	0.000	0.000	0.000	0.000	0.000	0.000	0.002	0.003	0.001	0.000	0.000	0.000	0.000	0.000	0.000	0.000	0.000	0.000	0.000	0.000	0.000	0.000	0.000	0.000	24	0.000	0.003	0.000
05/19（日）	0.000	0.000	0.000	0.000	0.000	0.000	0.000	0.001	0.000	0.000	0.000	0.000	0.000	0.000	0.000	0.001	0.000	0.000	0.000	0.000	0.000	0.000	0.000	0.000	24	0.000	0.001	0.000
05/20（月）	0.000	0.000	0.000	0.000	0.000	0.000	0.000	0.000	0.000	0.000	0.000	0.000	0.000	0.000	0.000	0.000	0.000	0.000	0.000	0.000	0.000	0.000	0.000	0.000	24	0.000	0.002	0.000
05/21（火）	0.000	0.000	0.000	0.000	0.000	0.000	0.000	0.000	0.000	0.000	0.000	0.001	0.000	0.001	0.001	0.001	0.001	0.001	0.000	0.000	0.000	0.000	0.000	0.000	24	0.000	0.001	0.000
測定数	7	7	7	7	7	7	7	7	7	7	7	7	7	7	7	7	7	7	7	7	7	7	7	7	168			
平均値	0.000	0.000	0.000	0.000	0.000	0.000	0.000	0.001	0.001	0.001	0.001	0.001	0.000	0.001	0.001	0.001	0.001	0.001	0.001	0.001	0.000	0.000	0.001	0.000		0.001		
最大値	0.001	0.000	0.001	0.000	0.000	0.000	0.002	0.003	0.002	0.002	0.002	0.002	0.000	0.002	0.002	0.002	0.002	0.003	0.002	0.002	0.001	0.002	0.002	0.001			0.003	
最小値	0.000	0.000	0.000	0.000	0.000	0.000	0.000	0.000	0.000	0.000	0.000	0.000	0.000	0.000	0.000	0.000	0.000	0.000	0.000	0.000	0.000	0.000	0.000	0.000				0.000

表 2-1-6(4) 調査結果（地点 D）

測定期間　令和元年5月15日（水）～ 5月21日（火）
測定地点　東ライフデザインセンター（地点D）
測定項目　二酸化いおう（SO2）　　単位　ppm

測定日	1時	2時	3時	4時	5時	6時	7時	8時	9時	10時	11時	12時	13時	14時	15時	16時	17時	18時	19時	20時	21時	22時	23時	24時	数	平均値	最大値	最小値
05/15（水）	0.000	0.000	0.000	0.000	0.000	0.000	0.000	0.000	0.000	0.002	0.001	0.001	0.001	0.001	0.001	0.001	0.001	0.001	0.002	0.002	0.000	0.000	0.001	0.001	24	0.001	0.002	0.000
05/16（木）	0.002	0.001	0.000	0.000	0.000	0.000	0.000	0.000	0.001	0.001	0.001	0.001	0.001	0.002	0.001	0.002	0.003	0.003	0.001	0.001	0.001	0.002	0.003	0.003	24	0.001	0.003	0.000
05/17（金）	0.002	0.001	0.001	0.001	0.000	0.000	0.000	0.001	0.001	0.001	0.002	0.001	0.001	0.002	0.001	0.002	0.002	0.001	0.001	0.001	0.000	0.000	0.000	0.000	24	0.001	0.002	0.000
05/18（土）	0.000	0.000	0.003	0.000	0.000	0.000	0.000	0.003	0.001	0.001	0.001	0.000	0.000	0.000	0.000	0.000	0.000	0.000	0.000	0.000	0.000	0.001	0.003	0.001	24	0.001	0.003	0.000
05/19（日）	0.000	0.000	0.000	0.000	0.000	0.001	0.000	0.002	0.002	0.001	0.000	0.000	0.000	0.000	0.000	0.000	0.000	0.000	0.000	0.000	0.000	0.002	0.000	0.000	24	0.000	0.002	0.000
05/20（月）	0.001	0.000	0.000	0.000	0.000	0.000	0.001	0.003	0.003	0.001	0.000	0.000	0.000	0.000	0.000	0.000	0.002	0.002	0.001	0.000	0.000	0.000	0.000	0.000	24	0.001	0.003	0.000
05/21（火）	0.000	0.000	0.000	0.000	0.000	0.000	0.000	0.000	0.000	0.000	0.000	0.000	0.000	0.000	0.000	0.000	0.000	0.000	0.000	0.000	0.000	0.000	0.000	0.000	24	0.000	0.000	0.000
測定数	7	7	7	7	7	7	7	7	7	7	7	7	7	7	7	7	7	7	7	7	7	7	7	7	168			
平均値	0.001	0.001	0.000	0.000	0.000	0.000	0.000	0.001	0.001	0.001	0.001	0.000	0.001	0.001	0.000	0.001	0.001	0.001	0.001	0.001	0.000	0.001	0.001	0.001		0.001		
最大値	0.002	0.003	0.001	0.001	0.001	0.000	0.001	0.003	0.003	0.002	0.001	0.001	0.001	0.002	0.001	0.002	0.003	0.003	0.002	0.002	0.001	0.002	0.003	0.003			0.003	
最小値	0.000	0.000	0.000	0.000	0.000	0.000	0.000	0.000	0.000	0.000	0.000	0.000	0.000	0.000	0.000	0.000	0.000	0.000	0.000	0.000	0.000	0.000	0.000	0.000				0.000

表 2-1-6(5) 調査結果（地点 E）

測定期間　令和元年5月15日（水）～ 5月21日（火）
測定地点　扶桑町図書館（地点E）
測定項目　二酸化いおう（SO2）　　単位　ppm

測定日	1時	2時	3時	4時	5時	6時	7時	8時	9時	10時	11時	12時	13時	14時	15時	16時	17時	18時	19時	20時	21時	22時	23時	24時	数	平均値	最大値	最小値
05/15（水）	0.000	0.000	0.000	0.000	0.000	0.000	0.003	0.001	0.002	0.001	0.001	0.000	0.001	0.000	0.001	0.001	0.001	0.000	0.002	0.001	0.000	0.000	0.000	0.000	24	0.001	0.003	0.000
05/16（木）	0.001	0.001	0.001	0.000	0.000	0.000	0.001	0.000	0.001	0.001	0.001	0.001	0.001	0.001	0.002	0.001	0.002	0.003	0.002	0.001	0.000	0.001	0.001	0.002	24	0.001	0.003	0.000
05/17（金）	0.002	0.001	0.001	0.001	0.001	0.001	0.001	0.001	0.001	0.002	0.001	0.001	0.001	0.001	0.001	0.002	0.001	0.000	0.000	0.000	0.000	0.000	0.000	0.000	24	0.001	0.002	0.000
05/18（土）	0.000	0.000	0.000	0.000	0.001	0.000	0.001	0.000	0.000	0.000	0.000	0.000	0.000	0.000	0.000	0.000	0.000	0.000	0.000	0.000	0.000	0.000	0.000	0.000	24	0.000	0.001	0.000
05/19（日）	0.000	0.000	0.000	0.000	0.000	0.000	0.001	0.001	0.000	0.000	0.000	0.000	0.000	0.000	0.000	0.000	0.000	0.000	0.000	0.000	0.000	0.000	0.000	0.000	24	0.000	0.001	0.000
05/20（月）	0.000	0.000	0.002	0.001	0.001	0.001	0.002	0.005	0.004	0.000	0.000	0.000	0.000	0.000	0.000	0.000	0.000	0.000	0.000	0.000	0.000	0.000	0.000	0.000	24	0.001	0.005	0.000
05/21（火）	0.000	0.000	0.000	0.000	0.000	0.000	0.000	0.000	0.000	0.000	0.000	0.000	0.000	0.000	0.000	0.000	0.000	0.000	0.000	0.000	0.000	0.000	0.000	0.000	24	0.000	0.000	0.000
測定数	7	7	7	7	7	7	7	7	7	7	7	7	7	7	7	7	7	7	7	7	7	7	7	7	168			
平均値	0.000	0.000	0.001	0.000	0.000	0.000	0.001	0.001	0.001	0.000	0.000	0.000	0.000	0.000	0.000	0.000	0.000	0.000	0.000	0.000	0.000	0.000	0.000	0.000		0.000		
最大値	0.002	0.001	0.002	0.001	0.001	0.001	0.003	0.005	0.004	0.002	0.001	0.001	0.001	0.002	0.001	0.002	0.003	0.002	0.002	0.001	0.001	0.001	0.001	0.002			0.005	
最小値	0.000	0.000	0.000	0.000	0.000	0.000	0.000	0.000	0.000	0.000	0.000	0.000	0.000	0.000	0.000	0.000	0.000	0.000	0.000	0.000	0.000	0.000	0.000	0.000				0.000

表 2-1-6(6) 調査結果（地点 F）

測定期間　令和元年5月15日（水）～ 5月21日（火）
測定地点　小淵地区神明社前（地点F）
測定項目　二酸化いおう（SO2）　　単位　ppm

測定日	1時	2時	3時	4時	5時	6時	7時	8時	9時	10時	11時	12時	13時	14時	15時	16時	17時	18時	19時	20時	21時	22時	23時	24時	数	平均値	最大値	最小値
05/15（水）	0.000	0.000	0.000	0.000	0.000	0.000	0.000	0.000	0.000	0.001	0.000	0.000	0.000	0.000	0.001	0.001	0.001	0.001	0.003	0.002	0.000	0.000	0.000	0.001	24	0.000	0.003	0.000
05/16（木）	0.001	0.000	0.000	0.000	0.000	0.000	0.000	0.000	0.000	0.001	0.001	0.001	0.001	0.001	0.002	0.001	0.003	0.002	0.003	0.000	0.000	0.000	0.002	0.002	24	0.001	0.003	0.000
05/17（金）	0.001	0.001	0.000	0.000	0.000	0.000	0.000	0.000	0.001	0.001	0.001	0.001	0.001	0.002	0.002	0.002	0.002	0.001	0.001	0.000	0.000	0.000	0.000	0.000	24	0.001	0.002	0.000
05/18（土）	0.000	0.000	0.000	0.000	0.000	0.001	0.003	0.004	0.000	0.000	0.000	0.000	0.000	0.000	0.000	0.000	0.000	0.000	0.000	0.000	0.000	0.000	0.000	0.000	24	0.000	0.004	0.000
05/19（日）	0.000	0.000	0.000	0.000	0.000	0.000	0.003	0.002	0.000	0.000	0.000	0.000	0.000	0.000	0.000	0.000	0.000	0.000	0.000	0.000	0.000	0.000	0.000	0.000	24	0.000	0.003	0.000
05/20（月）	0.000	0.000	0.000	0.000	0.000	0.001	0.001	0.001	0.002	0.000	0.000	0.000	0.000	0.000	0.000	0.000	0.000	0.000	0.000	0.000	0.000	0.000	0.000	0.000	24	0.000	0.002	0.000
05/21（火）	0.000	0.000	0.002	0.001	0.000	0.000	0.000	0.000	0.000	0.000	0.000	0.000	0.000	0.000	0.000	0.000	0.000	0.000	0.000	0.000	0.000	0.000	0.000	0.000	24	0.000	0.002	0.000
測定数	7	7	7	7	7	7	7	7	7	7	7	7	7	7	7	7	7	7	7	7	7	7	7	7	168			
平均値	0.000	0.000	0.000	0.000	0.000	0.000	0.001	0.001	0.000	0.000	0.000	0.000	0.000	0.000	0.001	0.001	0.001	0.001	0.001	0.000	0.000	0.000	0.000	0.000		0.000		
最大値	0.001	0.001	0.002	0.001	0.000	0.001	0.003	0.004	0.002	0.001	0.001	0.001	0.000	0.002	0.002	0.002	0.003	0.002	0.003	0.002	0.000	0.000	0.002	0.002			0.004	
最小値	0.000	0.000	0.000	0.000	0.000	0.000	0.000	0.000	0.000	0.000	0.000	0.000	0.000	0.000	0.000	0.000	0.000	0.000	0.000	0.000	0.000	0.000	0.000	0.000				0.000

イ　夏季

表 2-1-6(7) 調査結果（地点 A）

測定期間　令和元年8月5日（月）～ 8月11日（日）
測定地点　事業実施区域（地点A）
測定項目　二酸化いおう（SO2）　　単位 ppm

測定日時	1時	2時	3時	4時	5時	6時	7時	8時	9時	10時	11時	12時	13時	14時	15時	16時	17時	18時	19時	20時	21時	22時	23時	24時	数	平均値	最大値	最小値
08/05（月）	0.001	0.001	0.001	0.000	0.000	0.001	0.001	0.001	0.001	0.001	0.001	0.001	0.001	0.001	0.002	0.001	0.001	0.000	0.000	0.000	0.000	0.000	0.000	0.000	24	0.001	0.002	0.000
08/06（火）	0.000	0.000	0.000	0.000	0.000	0.000	0.000	0.000	0.001	0.001	0.000	0.000	0.000	0.000	0.001	0.000	0.000	0.000	0.000	0.000	0.002	0.001	0.000	0.001	24	0.000	0.002	0.000
08/07（水）	0.000	0.001	0.001	0.001	0.002	0.001	0.001	0.002	0.006	0.001	0.000	0.001	0.002	0.001	0.002	0.002	0.001	0.001	0.001	0.001	0.001	0.001	0.000	0.000	24	0.001	0.006	0.000
08/08（木）	0.000	0.000	0.001	0.000	0.000	0.000	0.000	0.001	0.001	0.001	0.001	0.001	0.001	0.001	0.001	0.001	0.001	0.002	0.003	0.002	0.001	0.001	0.001	0.001	24	0.001	0.003	0.000
08/09（金）	0.001	0.001	0.001	0.000	0.000	0.000	0.001	0.003	0.002	0.002	0.002	0.002	0.001	0.001	0.001	0.001	0.001	0.002	0.003	0.001	0.001	0.001	0.001	0.001	24	0.001	0.003	0.000
08/10（土）	0.000	0.000	0.000	0.000	0.000	0.000	0.000	0.001	0.001	0.001	0.001	0.001	0.001	0.001	0.001	0.001	0.003	0.004	0.002	0.001	0.000	0.000	0.001	0.000	24	0.001	0.004	0.000
08/11（日）	0.000	0.000	0.000	0.000	0.000	0.000	0.000	0.001	0.002	0.004	0.003	0.002	0.001	0.001	0.002	0.002	0.001	0.001	0.002	0.001	0.000	0.000	0.000	0.000	24	0.001	0.004	0.000
測定数	7	7	7	7	7	7	7	7	7	7	7	7	7	7	7	7	7	7	7	7	7	7	7	7	168			
平均値	0.000	0.000	0.001	0.000	0.000	0.000	0.000	0.001	0.001	0.002	0.001	0.001	0.001	0.001	0.001	0.001	0.001	0.001	0.001	0.001	0.001	0.001	0.000	0.000		0.001		
最大値	0.001	0.001	0.001	0.001	0.002	0.001	0.001	0.003	0.006	0.003	0.002	0.002	0.001	0.002	0.002	0.003	0.004	0.004	0.003	0.003	0.002	0.002	0.001	0.001			0.006	
最小値	0.000	0.000	0.000	0.000	0.000	0.000	0.000	0.000	0.000	0.001	0.000	0.000	0.000	0.001	0.000	0.000	0.000	0.000	0.000	0.000	0.000	0.000	0.000	0.000				0.000

表 2-1-6(8) 調査結果（地点 B）

測定期間　令和元年8月5日（月）～ 8月11日（日）
測定地点　古知野北小学校（地点B）
測定項目　二酸化いおう（SO2）　　単位 ppm

測定日時	1時	2時	3時	4時	5時	6時	7時	8時	9時	10時	11時	12時	13時	14時	15時	16時	17時	18時	19時	20時	21時	22時	23時	24時	数	平均値	最大値	最小値
08/05（月）	0.001	0.001	0.001	0.000	0.001	0.001	0.001	0.001	0.001	0.001	0.001	0.001	0.001	0.002	0.001	0.001	0.001	0.000	0.000	0.000	0.000	0.000	0.000	0.000	24	0.001	0.002	0.000
08/06（火）	0.000	0.000	0.000	0.000	0.000	0.000	0.000	0.001	0.003	0.001	0.000	0.000	0.000	0.001	0.000	0.000	0.000	0.000	0.000	0.000	0.000	0.000	0.000	0.000	24	0.000	0.003	0.000
08/07（水）	0.000	0.000	0.001	0.000	0.000	0.000	0.001	0.002	0.000	0.000	0.000	0.001	0.002	0.002	0.001	0.001	0.000	0.000	0.000	0.001	0.001	0.001	0.000	0.000	24	0.001	0.002	0.000
08/08（木）	0.000	0.000	0.000	0.000	0.000	0.000	0.001	0.001	0.001	0.001	0.001	0.001	0.001	0.001	0.000	0.001	0.001	0.002	0.003	0.001	0.000	0.000	0.000	0.000	24	0.001	0.003	0.000
08/09（金）	0.000	0.000	0.000	0.000	0.000	0.000	0.000	0.000	0.000	0.001	0.001	0.001	0.001	0.001	0.001	0.001	0.001	0.001	0.002	0.001	0.001	0.000	0.000	0.000	24	0.001	0.002	0.000
08/10（土）	0.000	0.000	0.000	0.000	0.000	0.000	0.000	0.000	0.000	0.000	0.001	0.001	0.001	0.001	0.003	0.002	0.002	0.002	0.001	0.001	0.000	0.000	0.000	0.000	24	0.001	0.004	0.000
08/11（日）	0.000	0.000	0.000	0.000	0.001	0.001	0.001	0.002	0.004	0.002	0.002	0.001	0.001	0.003	0.002	0.002	0.002	0.002	0.001	0.001	0.000	0.000	0.000	0.000	24	0.001	0.004	0.000
測定数	7	7	7	7	7	7	7	7	7	7	7	7	7	7	7	7	7	7	7	7	7	7	7	7	168			
平均値	0.000	0.000	0.000	0.000	0.000	0.000	0.000	0.001	0.001	0.001	0.001	0.001	0.001	0.002	0.001	0.001	0.001	0.001	0.001	0.001	0.000	0.000	0.000	0.000		0.001		
最大値	0.001	0.001	0.001	0.001	0.001	0.001	0.001	0.003	0.004	0.002	0.001	0.001	0.002	0.003	0.002	0.002	0.002	0.002	0.002	0.001	0.001	0.001	0.000	0.000			0.004	
最小値	0.000	0.000	0.000	0.000	0.000	0.000	0.000	0.000	0.000	0.000	0.000	0.000	0.000	0.001	0.000	0.000	0.000	0.000	0.000	0.000	0.000	0.000	0.000	0.000				0.000

表 2-1-6(9) 調査結果（地点 C）

測定期間　令和元年8月5日（月）～ 8月11日（日）
測定地点　すいとぴあ江南（地点C）
測定項目　二酸化いおう（SO2）　　単位 ppm

測定日時	1時	2時	3時	4時	5時	6時	7時	8時	9時	10時	11時	12時	13時	14時	15時	16時	17時	18時	19時	20時	21時	22時	23時	24時	数	平均値	最大値	最小値
08/05（月）	0.002	0.001	0.001	0.001	0.001	0.001	0.001	0.002	0.001	0.001	0.001	0.001	0.001	0.002	0.002	0.001	0.001	0.000	0.000	0.000	0.000	0.000	0.000	0.000	24	0.001	0.002	0.000
08/06（火）	0.000	0.000	0.000	0.000	0.001	0.000	0.001	0.000	0.001	0.001	0.000	0.000	0.000	0.000	0.001	0.001	0.000	0.001	0.000	0.000	0.000	0.000	0.001	0.001	24	0.000	0.001	0.000
08/07（水）	0.001	0.000	0.002	0.001	0.004	0.002	0.001	0.002	0.006	0.002	0.000	0.001	0.002	0.002	0.002	0.001	0.002	0.003	0.003	0.002	0.001	0.000	0.000	0.001	24	0.001	0.006	0.000
08/08（木）	0.000	0.000	0.001	0.000	0.000	0.000	0.000	0.000	0.001	0.001	0.001	0.001	0.001	0.001	0.001	0.001	0.002	0.003	0.003	0.002	0.000	0.000	0.000	0.001	24	0.001	0.003	0.000
08/09（金）	0.000	0.000	0.000	0.000	0.000	0.000	0.001	0.001	0.003	0.002	0.001	0.001	0.001	0.001	0.001	0.001	0.002	0.002	0.003	0.001	0.001	0.001	0.000	0.000	24	0.001	0.003	0.000
08/10（土）	0.000	0.000	0.001	0.000	0.000	0.000	0.000	0.001	0.001	0.000	0.000	0.000	0.001	0.001	0.001	0.003	0.004	0.002	0.001	0.000	0.000	0.000	0.000	0.000	24	0.001	0.004	0.000
08/11（日）	0.000	0.001	0.001	0.001	0.001	0.001	0.001	0.002	0.002	0.002	0.001	0.001	0.001	0.002	0.002	0.002	0.002	0.001	0.002	0.002	0.000	0.000	0.000	0.000	24	0.001	0.002	0.000
測定数	7	7	7	7	7	7	7	7	7	7	7	7	7	7	7	7	7	7	7	7	7	7	7	7	168			
平均値	0.000	0.000	0.001	0.001	0.001	0.001	0.001	0.001	0.002	0.001	0.001	0.001	0.001	0.001	0.001	0.002	0.002	0.001	0.001	0.001	0.000	0.000	0.000	0.000		0.001		
最大値	0.002	0.001	0.002	0.001	0.004	0.002	0.001	0.002	0.006	0.002	0.002	0.001	0.002	0.002	0.002	0.003	0.004	0.003	0.003	0.002	0.001	0.001	0.001	0.001			0.006	
最小値	0.000	0.000	0.000	0.000	0.000	0.000	0.000	0.000	0.001	0.000	0.000	0.000	0.000	0.001	0.001	0.001	0.000	0.000	0.000	0.000	0.000	0.000	0.000	0.000				0.000

表 2-1-6(10) 調査結果（地点 D）

測定期間　令和元年8月5日（月）～ 8月11日（日）
測定地点　東ライフデザインセンター（地点D）
測定項目　二酸化いおう（SO2）　　単位 ppm

測定日時	1時	2時	3時	4時	5時	6時	7時	8時	9時	10時	11時	12時	13時	14時	15時	16時	17時	18時	19時	20時	21時	22時	23時	24時	数	平均値	最大値	最小値
08/05（月）	0.002	0.002	0.001	0.001	0.001	0.001	0.001	0.001	0.001	0.001	0.002	0.001	0.001	0.002	0.002	0.002	0.001	0.000	0.000	0.000	0.000	0.000	0.000	0.000	24	0.001	0.002	0.000
08/06（火）	0.002	0.003	0.003	0.000	0.000	0.000	0.000	0.000	0.000	0.000	0.000	0.000	0.000	0.001	0.001	0.000	0.000	0.000	0.000	0.000	0.000	0.000	0.000	0.000	24	0.000	0.001	0.000
08/07（水）	0.000	0.001	0.000	0.000	0.003	0.003	0.001	0.002	0.003	0.002	0.000	0.000	0.001	0.002	0.002	0.002	0.001	0.000	0.000	0.001	0.001	0.000	0.000	0.000	24	0.001	0.003	0.000
08/08（木）	0.003	0.003	0.000	0.000	0.000	0.000	0.000	0.001	0.001	0.001	0.001	0.000	0.000	0.001	0.000	0.001	0.002	0.003	0.002	0.001	0.000	0.001	0.004	0.006	24	0.001	0.006	0.000
08/09（金）	0.001	0.000	0.004	0.001	0.002	0.003	0.003	0.002	0.002	0.002	0.002	0.001	0.001	0.001	0.001	0.001	0.001	0.002	0.002	0.000	0.001	0.001	0.000	0.001	24	0.001	0.004	0.000
08/10（土）	0.000	0.005	0.000	0.000	0.000	0.000	0.000	0.001	0.000	0.004	0.001	0.000	0.001	0.001	0.001	0.003	0.004	0.002	0.000	0.000	0.000	0.000	0.000	0.000	24	0.001	0.005	0.000
08/11（日）	0.000	0.001	0.000	0.001	0.001	0.001	0.001	0.002	0.003	0.003	0.001	0.002	0.001	0.002	0.002	0.002	0.001	0.001	0.001	0.000	0.000	0.000	0.000	0.000	24	0.001	0.003	0.000
測定数	7	7	7	7	7	7	7	7	7	7	7	7	7	7	7	7	7	7	7	7	7	7	7	7	168			
平均値	0.001	0.002	0.001	0.000	0.001	0.001	0.001	0.001	0.001	0.002	0.001	0.001	0.001	0.001	0.001	0.001	0.001	0.001	0.001	0.000	0.000	0.001	0.001	0.001		0.001		
最大値	0.003	0.005	0.004	0.001	0.003	0.003	0.003	0.002	0.003	0.004	0.003	0.001	0.001	0.002	0.002	0.003	0.004	0.003	0.002	0.001	0.001	0.002	0.004	0.006			0.006	
最小値	0.000	0.000	0.000	0.000	0.000	0.000	0.000	0.000	0.000	0.000	0.000	0.000	0.000	0.000	0.001	0.000	0.000	0.000	0.000	0.000	0.000	0.000	0.000	0.000				0.000

表 2-1-6(11) 調査結果（地点 E）

測定期間　令和元年8月5日（月）～ 8月11日（日）
測定地点　扶桑町図書館（地点E）
測定項目　二酸化いおう（SO2）　　単位 ppm

測定日時	1時	2時	3時	4時	5時	6時	7時	8時	9時	10時	11時	12時	13時	14時	15時	16時	17時	18時	19時	20時	21時	22時	23時	24時	数	平均値	最大値	最小値
08/05（月）	0.002	0.001	0.001	0.001	0.001	0.001	0.001	0.001	0.001	0.002	0.002	0.001	0.001	0.002	0.002	0.001	0.001	0.000	0.000	0.000	0.000	0.000	0.000	0.000	24	0.001	0.002	0.000
08/06（火）	0.000	0.000	0.000	0.000	0.000	0.000	0.000	0.000	0.000	0.000	0.000	0.000	0.000	0.000	0.001	0.000	0.000	0.000	0.000	0.000	0.000	0.000	0.000	0.000	24	0.000	0.001	0.000
08/07（水）	0.000	0.000	0.001	0.000	0.000	0.000	0.001	0.003	0.001	0.000	0.000	0.000	0.001	0.001	0.002	0.002	0.000	0.000	0.000	0.000	0.001	0.000	0.000	0.000	24	0.001	0.003	0.000
08/08（木）	0.000	0.000	0.000	0.000	0.000	0.000	0.000	0.001	0.001	0.000	0.002	0.000	0.001	0.001	0.001	0.002	0.002	0.002	0.001	0.000	0.000	0.000	0.000	0.000	24	0.001	0.002	0.000
08/09（金）	0.000	0.000	0.000	0.000	0.000	0.000	0.000	0.001	0.005	0.003	0.002	0.001	0.001	0.001	0.001	0.001	0.001	0.002	0.001	0.000	0.000	0.000	0.000	0.000	24	0.001	0.005	0.000
08/10（土）	0.000	0.000	0.000	0.000	0.000	0.000	0.001	0.003	0.003	0.003	0.001	0.001	0.001	0.001	0.002	0.004	0.003	0.001	0.000	0.000	0.000	0.000	0.000	0.000	24	0.001	0.004	0.000
08/11（日）	0.000	0.000	0.000	0.000	0.000	0.000	0.000	0.003	0.006	0.005	0.004	0.001	0.001	0.003	0.002	0.001	0.000	0.000	0.000	0.000	0.000	0.000	0.000	0.000	24	0.001	0.006	0.000
測定数	7	7	7	7	7	7	7	7	7	7	7	7	7	7	7	7	7	7	7	7	7	7	7	7	168			
平均値	0.000	0.000	0.000	0.000	0.000	0.000	0.000	0.001	0.002	0.002	0.001	0.000	0.001	0.001	0.002	0.001	0.001	0.000	0.000	0.000	0.000	0.000	0.000	0.000		0.001		
最大値	0.002	0.001	0.001	0.001	0.001	0.000	0.001	0.003	0.006	0.005	0.004	0.002	0.001	0.003	0.002	0.004	0.003	0.002	0.001	0.000	0.000	0.000	0.000	0.000			0.006	
最小値	0.000	0.000	0.000	0.000	0.000	0.000	0.000	0.000	0.000	0.000	0.000	0.000	0.000	0.000	0.000	0.000	0.000	0.000	0.000	0.000	0.000	0.000	0.000	0.000				0.000

表 2-1-6(12) 調査結果（地点 F）

測定期間　令和元年8月5日（月）～ 8月11日（日）
測定地点　小淵地区神明社前（地点F）
測定項目　二酸化いおう（SO2）　　単位 ppm

測定日時	1時	2時	3時	4時	5時	6時	7時	8時	9時	10時	11時	12時	13時	14時	15時	16時	17時	18時	19時	20時	21時	22時	23時	24時	数	平均値	最大値	最小値
08/05（月）	0.002	0.001	0.001	0.000	0.001	0.001	0.001	0.001	0.001	0.001	0.001	0.001	0.001	0.001	0.001	0.001	0.001	0.000	0.000	0.000	0.000	0.000	0.000	0.000	24	0.001	0.002	0.000
08/06（火）	0.000	0.000	0.000	0.000	0.000	0.000	0.000	0.000	0.000	0.000	0.000	0.000	0.000	0.000	0.000	0.000	0.000	0.000	0.000	0.000	0.000	0.000	0.000	0.000	24	0.000	0.001	0.000
08/07（水）	0.001	0.001	0.002	0.000	0.000	0.000	0.000	0.002	0.003	0.000	0.000	0.000	0.000	0.001	0.002	0.001	0.000	0.000	0.000	0.002	0.000	0.000	0.000	0.000	24	0.001	0.005	0.000
08/08（木）	0.000	0.000	0.000	0.000	0.000	0.000	0.000	0.000	0.000	0.002	0.001	0.000	0.000	0.000	0.000	0.000	0.000	0.003	0.001	0.000	0.000	0.000	0.000	0.000	24	0.000	0.003	0.000
08/09（金）	0.000	0.000	0.000	0.000	0.000	0.000	0.002	0.006	0.002	0.001	0.001	0.001	0.000	0.000	0.000	0.001	0.001	0.002	0.002	0.000	0.000	0.000	0.000	0.000	24	0.001	0.006	0.000
08/10（土）	0.000	0.000	0.000	0.000	0.000	0.000	0.000	0.001	0.000	0.001	0.000	0.000	0.000	0.000	0.001	0.003	0.003	0.001	0.000	0.000	0.000	0.000	0.000	0.000	24	0.000	0.003	0.000
08/11（日）	0.000	0.000	0.000	0.000	0.000	0.000	0.001	0.003	0.008	0.004	0.001	0.001	0.000	0.002	0.002	0.001	0.000	0.000	0.000	0.000	0.000	0.000	0.000	0.000	24	0.001	0.008	0.000
測定数	7	7	7	7	7	7	7	7	7	7	7	7	7	7	7	7	7	7	7	7	7	7	7	7	168			
平均値	0.000	0.000	0.000	0.000	0.000	0.000	0.000	0.001	0.002	0.001	0.000	0.000	0.000	0.001	0.001	0.001	0.001	0.001	0.001	0.000	0.000	0.000	0.000	0.000		0.001		
最大値	0.002	0.001	0.002	0.000	0.001	0.001	0.002	0.006	0.008	0.004	0.001	0.001	0.000	0.002	0.002	0.003	0.003	0.003	0.002	0.000	0.000	0.000	0.000	0.000			0.008	
最小値	0.000	0.000	0.000	0.000	0.000	0.000	0.000	0.000	0.000	0.000	0.000	0.000	0.000	0.000	0.000	0.000	0.000	0.000	0.000	0.000	0.000	0.000	0.000	0.000				0.000

ウ　秋季

表 2-1-6(13) 調査結果（地点 A）

測定期間　令和元年11月18日（月）～ 11月24日（日）
測定地点　事業実施区域（地点A）
測定項目　二酸化いおう（SO2）　単位 ppm

測定日時	1時	2時	3時	4時	5時	6時	7時	8時	9時	10時	11時	12時	13時	14時	15時	16時	17時	18時	19時	20時	21時	22時	23時	24時	数	平均値	最大値	最小値
11/18（月）	0.001	0.001	0.001	0.000	0.000	0.000	0.000	0.001	0.002	0.002	0.003	0.001	0.001	0.001	0.001	0.000	0.000	0.000	0.000	0.000	0.000	0.000	0.000	0.000	24	0.001	0.003	0.000
11/19（火）	0.000	0.000	0.000	0.000	0.000	0.000	0.000	0.000	0.000	0.000	0.000	0.000	0.000	0.000	0.000	0.000	0.000	0.000	0.000	0.000	0.000	0.000	0.000	0.000	24	0.000	0.000	0.000
11/20（水）	0.000	0.000	0.000	0.000	0.000	0.000	0.000	0.000	0.000	0.000	0.000	0.000	0.000	0.000	0.000	0.000	0.000	0.000	0.000	0.000	0.000	0.000	0.000	0.000	24	0.000	0.000	0.000
11/21（木）	0.000	0.000	0.000	0.000	0.000	0.000	0.000	0.000	0.000	0.000	0.000	0.001	0.000	0.000	0.000	0.000	0.000	0.000	0.000	0.000	0.000	0.000	0.000	0.000	24	0.000	0.001	0.000
11/22（金）	0.000	0.000	0.000	0.000	0.000	0.000	0.000	0.000	0.000	0.000	0.002	0.001	0.003	0.004	0.001	0.001	0.001	0.001	0.000	0.000	0.000	0.000	0.000	0.000	24	0.001	0.004	0.000
11/23（土）	0.000	0.000	0.000	0.000	0.000	0.000	0.000	0.000	0.000	0.000	0.000	0.000	0.000	0.000	0.001	0.000	0.000	0.000	0.000	0.000	0.000	0.000	0.000	0.000	24	0.000	0.001	0.000
11/24（日）	0.000	0.000	0.000	0.000	0.000	0.000	0.000	0.000	0.000	0.000	0.000	0.000	0.002	0.002	0.001	0.000	0.000	0.000	0.000	0.000	0.000	0.000	0.000	0.000	24	0.000	0.002	0.000
測定数	7	7	7	7	7	7	7	7	7	7	7	7	7	7	7	7	7	7	7	7	7	7	7	7	168			
平均値	0.000	0.000	0.000	0.000	0.000	0.000	0.000	0.000	0.000	0.000	0.001	0.001	0.001	0.001	0.001	0.000	0.000	0.000	0.000	0.000	0.000	0.000	0.000	0.000		0.000		
最大値	0.001	0.001	0.001	0.000	0.000	0.000	0.000	0.001	0.002	0.002	0.003	0.003	0.003	0.004	0.002	0.001	0.001	0.001	0.001	0.000	0.000	0.000	0.000	0.000			0.004	
最小値	0.000	0.000	0.000	0.000	0.000	0.000	0.000	0.000	0.000	0.000	0.000	0.000	0.000	0.000	0.000	0.000	0.000	0.000	0.000	0.000	0.000	0.000	0.000	0.000				0.000

表 2-1-6(14) 調査結果（地点 B）

測定期間　令和元年11月18日（月）～ 11月24日（日）
測定地点　古知野北小学校（地点B）
測定項目　二酸化いおう（SO2）　単位 ppm

測定日時	1時	2時	3時	4時	5時	6時	7時	8時	9時	10時	11時	12時	13時	14時	15時	16時	17時	18時	19時	20時	21時	22時	23時	24時	数	平均値	最大値	最小値
11/18（月）	0.001	0.006	0.002	0.001	0.001	0.002	0.001	0.002	0.007	0.009	0.003	0.001	0.001	0.001	0.001	0.001	0.001	0.001	0.000	0.000	0.000	0.000	0.000	0.000	24	0.002	0.009	0.000
11/19（火）	0.000	0.000	0.000	0.000	0.000	0.000	0.000	0.000	0.000	0.000	0.000	0.000	0.000	0.000	0.000	0.000	0.000	0.000	0.000	0.000	0.000	0.000	0.000	0.000	24	0.000	0.000	0.000
11/20（水）	0.000	0.000	0.000	0.000	0.000	0.000	0.000	0.000	0.000	0.000	0.000	0.000	0.000	0.000	0.000	0.000	0.000	0.000	0.000	0.000	0.000	0.000	0.000	0.000	24	0.000	0.000	0.000
11/21（木）	0.000	0.000	0.000	0.000	0.000	0.000	0.000	0.000	0.000	0.000	0.000	0.001	0.000	0.000	0.000	0.000	0.000	0.001	0.000	0.000	0.001	0.001	0.002	0.002	24	0.000	0.002	0.000
11/22（金）	0.000	0.000	0.001	0.000	0.000	0.000	0.000	0.000	0.001	0.006	0.001	0.000	0.004	0.005	0.003	0.001	0.002	0.002	0.002	0.000	0.001	0.001	0.001	0.000	24	0.001	0.006	0.000
11/23（土）	0.000	0.000	0.000	0.000	0.000	0.000	0.000	0.000	0.003	0.000	0.000	0.000	0.000	0.000	0.000	0.001	0.002	0.000	0.000	0.000	0.000	0.000	0.000	0.000	24	0.000	0.003	0.000
11/24（日）	0.000	0.000	0.000	0.000	0.000	0.000	0.000	0.000	0.000	0.000	0.000	0.001	0.003	0.001	0.001	0.001	0.000	0.000	0.000	0.000	0.000	0.000	0.000	0.000	24	0.000	0.003	0.000
測定数	7	7	7	7	7	7	7	7	7	7	7	7	7	7	7	7	7	7	7	7	7	7	7	7	168			
平均値	0.000	0.001	0.000	0.000	0.000	0.000	0.000	0.000	0.002	0.003	0.001	0.001	0.001	0.001	0.000	0.000	0.000	0.000	0.000	0.000	0.000	0.000	0.000	0.000		0.001		
最大値	0.001	0.006	0.002	0.001	0.001	0.002	0.001	0.002	0.007	0.009	0.003	0.001	0.004	0.005	0.003	0.001	0.002	0.002	0.002	0.001	0.001	0.001	0.002	0.002			0.009	
最小値	0.000	0.000	0.000	0.000	0.000	0.000	0.000	0.000	0.000	0.000	0.000	0.000	0.000	0.000	0.000	0.000	0.000	0.000	0.000	0.000	0.000	0.000	0.000	0.000				0.000

表 2-1-6(15) 調査結果（地点 C）

測定期間　令和元年11月18日（月）～ 11月24日（日）
測定地点　すいとぴあ江南（地点C）
測定項目　二酸化いおう（SO2）　単位 ppm

測定日時	1時	2時	3時	4時	5時	6時	7時	8時	9時	10時	11時	12時	13時	14時	15時	16時	17時	18時	19時	20時	21時	22時	23時	24時	数	平均値	最大値	最小値
11/18（月）	0.001	0.001	0.001	0.000	0.000	0.000	0.000	0.001	0.002	0.002	0.004	0.002	0.002	0.001	0.001	0.000	0.000	0.000	0.000	0.000	0.000	0.000	0.000	0.000	24	0.001	0.004	0.000
11/19（火）	0.000	0.000	0.000	0.000	0.000	0.000	0.000	0.000	0.000	0.000	0.000	0.000	0.000	0.000	0.000	0.000	0.000	0.000	0.000	0.000	0.000	0.000	0.000	0.000	24	0.000	0.000	0.000
11/20（水）	0.000	0.000	0.000	0.000	0.000	0.000	0.000	0.000	0.000	0.000	0.000	0.001	0.001	0.000	0.000	0.001	0.001	0.001	0.000	0.000	0.000	0.000	0.000	0.000	24	0.000	0.001	0.000
11/21（木）	0.000	0.000	0.000	0.000	0.000	0.000	0.000	0.000	0.000	0.000	0.000	0.001	0.001	0.000	0.000	0.001	0.001	0.001	0.000	0.000	0.000	0.000	0.000	0.000	24	0.000	0.001	0.000
11/22（金）	0.000	0.000	0.000	0.000	0.000	0.000	0.000	0.000	0.000	0.000	0.000	0.001	0.001	0.001	0.001	0.001	0.001	0.001	0.001	0.000	0.000	0.000	0.000	0.000	24	0.000	0.001	0.000
11/23（土）	0.000	0.000	0.000	0.000	0.000	0.000	0.000	0.000	0.000	0.000	0.000	0.000	0.001	0.001	0.001	0.001	0.000	0.000	0.000	0.000	0.000	0.000	0.000	0.000	24	0.000	0.001	0.000
11/24（日）	0.000	0.000	0.000	0.000	0.000	0.000	0.000	0.000	0.000	0.000	0.000	0.001	0.001	0.002	0.001	0.001	0.000	0.000	0.000	0.000	0.000	0.000	0.000	0.000	24	0.000	0.002	0.000
測定数	7	7	7	7	7	7	7	7	7	7	7	7	7	7	7	7	7	7	7	7	7	7	7	7	168			
平均値	0.000	0.000	0.000	0.000	0.000	0.000	0.000	0.000	0.000	0.000	0.001	0.001	0.001	0.001	0.000	0.000	0.000	0.000	0.000	0.000	0.000	0.000	0.000	0.000		0.000		
最大値	0.001	0.001	0.001	0.000	0.000	0.000	0.000	0.001	0.002	0.002	0.004	0.002	0.003	0.002	0.001	0.001	0.001	0.001	0.001	0.000	0.000	0.000	0.000	0.000			0.004	
最小値	0.000	0.000	0.000	0.000	0.000	0.000	0.000	0.000	0.000	0.000	0.000	0.000	0.000	0.000	0.000	0.000	0.000	0.000	0.000	0.000	0.000	0.000	0.000	0.000				0.000

表 2-1-6(16) 調査結果（地点 D）

測定期間　令和元年11月18日（月）～ 11月24日（日）
測定地点　東ライフデザインセンター（地点D）
測定項目　二酸化いおう（SO2）
単位　ppm

測定日時	1時	2時	3時	4時	5時	6時	7時	8時	9時	10時	11時	12時	13時	14時	15時	16時	17時	18時	19時	20時	21時	22時	23時	24時	数	平均値	最大値	最小値
11/18（月）	0.001	0.001	0.001	0.000	0.001	0.001	0.000	0.002	0.002	0.001	0.003	0.003	0.001	0.001	0.001	0.001	0.001	0.000	0.000	0.000	0.000	0.000	0.000	0.000	24	0.001	0.003	0.000
11/19（火）	0.000	0.000	0.000	0.000	0.000	0.000	0.000	0.000	0.000	0.000	0.000	0.000	0.000	0.000	0.000	0.000	0.000	0.000	0.000	0.000	0.000	0.000	0.000	0.000	24	0.000	0.000	0.000
11/20（水）	0.000	0.000	0.000	0.000	0.000	0.000	0.000	0.000	0.000	0.000	0.000	0.000	0.000	0.000	0.000	0.000	0.000	0.000	0.000	0.000	0.000	0.000	0.000	0.000	24	0.000	0.000	0.000
11/21（木）	0.000	0.000	0.000	0.000	0.000	0.000	0.000	0.000	0.000	0.001	0.000	0.000	0.001	0.001	0.001	0.000	0.000	0.001	0.000	0.000	0.000	0.001	0.001	0.000	24	0.000	0.001	0.000
11/22（金）	0.000	0.000	0.000	0.000	0.001	0.001	0.001	0.001	0.001	0.001	0.001	0.001	0.002	0.002	0.001	0.001	0.002	0.002	0.001	0.001	0.001	0.001	0.001	0.001	24	0.001	0.002	0.000
11/23（土）	0.001	0.001	0.001	0.001	0.001	0.000	0.000	0.001	0.001	0.001	0.001	0.001	0.002	0.001	0.001	0.001	0.001	0.001	0.000	0.000	0.000	0.000	0.000	0.000	24	0.001	0.002	0.000
11/24（日）	0.000	0.000	0.000	0.000	0.000	0.000	0.000	0.000	0.000	0.000	0.000	0.001	0.001	0.003	0.001	0.001	0.001	0.001	0.001	0.001	0.001	0.000	0.000	0.000	24	0.001	0.003	0.000
測定数	7	7	7	7	7	7	7	7	7	7	7	7	7	7	7	7	7	7	7	7	7	7	7	7	168			
平均値	0.000	0.000	0.000	0.000	0.000	0.000	0.000	0.000	0.000	0.000	0.000	0.001	0.001	0.001	0.000	0.000	0.000	0.001	0.000	0.000	0.000	0.000	0.000	0.000		0.000		
最大値	0.001	0.001	0.001	0.001	0.001	0.001	0.001	0.001	0.002	0.002	0.001	0.003	0.002	0.003	0.001	0.002	0.002	0.002	0.001	0.001	0.001	0.001	0.001	0.001			0.003	
最小値	0.000	0.000	0.000	0.000	0.000	0.000	0.000	0.000	0.000	0.000	0.000	0.000	0.000	0.000	0.000	0.000	0.000	0.000	0.000	0.000	0.000	0.000	0.000	0.000				0.000

表 2-1-6(17) 調査結果（地点 E）

測定期間　令和元年11月18日（月）～ 11月24日（日）
測定地点　扶桑町図書館（地点E）
測定項目　二酸化いおう（SO2）
単位　ppm

測定日時	1時	2時	3時	4時	5時	6時	7時	8時	9時	10時	11時	12時	13時	14時	15時	16時	17時	18時	19時	20時	21時	22時	23時	24時	数	平均値	最大値	最小値
11/18（月）	0.001	0.002	0.002	0.001	0.001	0.002	0.001	0.001	0.002	0.005	0.003	0.001	0.001	0.001	0.001	0.000	0.000	0.000	0.000	0.000	0.000	0.000	0.000	0.000	24	0.001	0.005	0.000
11/19（火）	0.000	0.000	0.000	0.000	0.000	0.000	0.000	0.000	0.000	0.000	0.000	0.000	0.000	0.000	0.000	0.000	0.000	0.000	0.000	0.000	0.000	0.000	0.000	0.000	24	0.000	0.000	0.000
11/20（水）	0.000	0.000	0.000	0.000	0.000	0.000	0.000	0.000	0.000	0.000	0.000	0.000	0.000	0.000	0.000	0.000	0.000	0.000	0.000	0.000	0.000	0.000	0.000	0.000	24	0.000	0.000	0.000
11/21（木）	0.000	0.000	0.000	0.000	0.000	0.000	0.000	0.000	0.001	0.002	0.002	0.001	0.001	0.000	0.000	0.001	0.000	0.000	0.000	0.000	0.000	0.000	0.000	0.000	24	0.000	0.002	0.000
11/22（金）	0.000	0.000	0.000	0.000	0.000	0.000	0.000	0.000	0.000	0.001	0.003	0.001	0.002	0.001	0.001	0.001	0.000	0.001	0.001	0.001	0.001	0.001	0.000	0.000	24	0.001	0.003	0.000
11/23（土）	0.000	0.000	0.000	0.000	0.000	0.000	0.000	0.000	0.000	0.000	0.001	0.002	0.001	0.001	0.000	0.000	0.000	0.000	0.000	0.000	0.000	0.000	0.000	0.000	24	0.000	0.001	0.000
11/24（日）	0.000	0.000	0.000	0.000	0.000	0.000	0.000	0.000	0.000	0.000	0.000	0.000	0.001	0.001	0.001	0.000	0.000	0.000	0.000	0.000	0.000	0.000	0.000	0.000	24	0.000	0.003	0.000
測定数	7	7	7	7	7	7	7	7	7	7	7	7	7	7	7	7	7	7	7	7	7	7	7	7	168			
平均値	0.000	0.000	0.000	0.000	0.000	0.000	0.000	0.000	0.000	0.001	0.002	0.001	0.001	0.001	0.000	0.000	0.000	0.000	0.000	0.000	0.000	0.000	0.000	0.000		0.000		
最大値	0.001	0.002	0.002	0.001	0.001	0.002	0.001	0.001	0.002	0.005	0.003	0.002	0.002	0.001	0.001	0.000	0.000	0.000	0.000	0.000	0.001	0.001	0.000	0.000			0.005	
最小値	0.000	0.000	0.000	0.000	0.000	0.000	0.000	0.000	0.000	0.000	0.000	0.000	0.000	0.000	0.000	0.000	0.000	0.000	0.000	0.000	0.000	0.000	0.000	0.000				0.000

表 2-1-6(18) 調査結果（地点 F）

測定期間　令和元年11月18日（月）～ 11月24日（日）
測定地点　小淵地区神明社前（地点F）
測定項目　二酸化いおう（SO2）
単位　ppm

測定日時	1時	2時	3時	4時	5時	6時	7時	8時	9時	10時	11時	12時	13時	14時	15時	16時	17時	18時	19時	20時	21時	22時	23時	24時	数	平均値	最大値	最小値
11/18（月）	0.001	0.002	0.001	0.000	0.001	0.001	0.000	0.006	0.003	0.007	0.005	0.003	0.003	0.003	0.002	0.001	0.001	0.001	0.001	0.001	0.001	0.000	0.000	0.000	24	0.002	0.007	0.000
11/19（火）	0.000	0.000	0.000	0.000	0.000	0.000	0.000	0.000	0.000	0.001	0.001	0.001	0.001	0.001	0.001	0.000	0.000	0.000	0.000	0.000	0.000	0.000	0.000	0.000	24	0.000	0.001	0.000
11/20（水）	0.000	0.000	0.000	0.000	0.000	0.000	0.000	0.000	0.001	0.001	0.001	0.002	0.002	0.002	0.002	0.002	0.001	0.000	0.000	0.000	0.000	0.000	0.000	0.000	24	0.001	0.002	0.000
11/21（木）	0.000	0.000	0.000	0.000	0.000	0.000	0.000	0.000	0.000	0.001	0.002	0.002	0.002	0.002	0.002	0.001	0.001	0.001	0.000	0.000	0.000	0.000	0.000	0.000	24	0.001	0.002	0.000
11/22（金）	0.000	0.000	0.000	0.000	0.000	0.000	0.000	0.000	0.001	0.001	0.001	0.005	0.003	0.003	0.001	0.001	0.002	0.002	0.001	0.000	0.000	0.000	0.000	0.000	24	0.001	0.005	0.000
11/23（土）	0.000	0.000	0.000	0.000	0.000	0.000	0.000	0.000	0.001	0.002	0.002	0.002	0.003	0.003	0.003	0.002	0.002	0.002	0.001	0.000	0.000	0.000	0.000	0.000	24	0.001	0.003	0.000
11/24（日）	0.000	0.000	0.000	0.000	0.000	0.000	0.000	0.000	0.000	0.000	0.001	0.003	0.005	0.003	0.003	0.002	0.002	0.001	0.001	0.000	0.000	0.000	0.000	0.000	24	0.001	0.005	0.000
測定数	7	7	7	7	7	7	7	7	7	7	7	7	7	7	7	7	7	7	7	7	7	7	7	7	168			
平均値	0.000	0.000	0.000	0.000	0.000	0.000	0.000	0.001	0.001	0.002	0.002	0.002	0.003	0.002	0.002	0.001	0.001	0.000	0.000	0.000	0.000	0.000	0.000	0.000		0.001		
最大値	0.001	0.002	0.001	0.000	0.001	0.001	0.000	0.006	0.003	0.007	0.005	0.005	0.005	0.003	0.003	0.002	0.002	0.002	0.001	0.001	0.001	0.001	0.000	0.000			0.007	
最小値	0.000	0.000	0.000	0.000	0.000	0.000	0.000	0.000	0.000	0.000	0.001	0.001	0.001	0.001	0.001	0.000	0.000	0.000	0.000	0.000	0.000	0.000	0.000	0.000				0.000

エ　冬季

表 2-1-6(19) 調査結果（地点 A）

測定期間　令和2年2月3日（月）～ 2月9日（日）
測定地点　事業実施区域（地点A）
測定項目　二酸化いおう（SO2）　　単位　ppm

測定日時	1時	2時	3時	4時	5時	6時	7時	8時	9時	10時	11時	12時	13時	14時	15時	16時	17時	18時	19時	20時	21時	22時	23時	24時	数	平均値	最大値	最小値
02/03（月）	0.001	0.001	0.001	0.001	0.000	0.001	0.001	0.001	0.001	0.001	0.001	0.001	0.001	0.001	0.002	0.001	0.001	0.001	0.001	0.001	0.001	0.001	0.001	0.001	24	0.001	0.002	0.000
02/04（火）	0.001	0.001	0.001	0.001	0.001	0.001	0.001	0.001	0.001	0.001	0.001	0.001	0.001	0.001	0.001	0.001	0.001	0.001	0.001	0.001	0.001	0.001	0.000	0.001	24	0.001	0.001	0.000
02/05（水）	0.001	0.001	0.001	0.001	0.001	0.001	0.001	0.001	0.001	0.001	0.002	0.002	0.001	0.001	0.001	0.000	0.001	0.001	0.001	0.001	0.001	0.001	0.001	0.001	24	0.001	0.002	0.000
02/06（木）	0.001	0.001	0.001	0.001	0.001	0.001	0.001	0.001	0.001	0.001	0.001	0.001	0.001	0.001	0.001	0.001	0.001	0.001	0.001	0.001	0.001	0.001	0.001	0.001	24	0.001	0.001	0.001
02/07（金）	0.001	0.001	0.001	0.001	0.001	0.001	0.001	0.001	0.001	0.001	0.001	0.001	0.001	0.001	0.001	0.001	0.002	0.001	0.001	0.001	0.001	0.001	0.001	0.001	24	0.001	0.002	0.001
02/08（土）	0.002	0.001	0.001	0.001	0.001	0.001	0.001	0.001	0.001	0.001	0.001	0.001	0.001	0.001	0.001	0.001	0.001	0.001	0.001	0.001	0.001	0.001	0.001	0.001	24	0.001	0.002	0.001
02/09（日）	0.001	0.001	0.001	0.001	0.001	0.001	0.001	0.001	0.001	0.001	0.001	0.000	0.001	0.001	0.001	0.000	0.000	0.000	0.000	0.000	0.001	0.001	0.000	0.001	24	0.001	0.001	0.000
測定数	7	7	7	7	7	7	7	7	7	7	7	7	7	7	7	7	7	7	7	7	7	7	7	7	168			
平均値	0.001	0.001	0.001	0.001	0.001	0.001	0.001	0.001	0.001	0.001	0.001	0.001	0.001	0.001	0.001	0.001	0.001	0.001	0.001	0.001	0.001	0.001	0.001	0.001		0.001		
最大値	0.002	0.001	0.001	0.001	0.001	0.001	0.001	0.001	0.001	0.001	0.002	0.002	0.001	0.001	0.002	0.001	0.001	0.002	0.001	0.001	0.001	0.001	0.001	0.001			0.002	
最小値	0.001	0.001	0.001	0.001	0.000	0.001	0.001	0.001	0.001	0.001	0.001	0.000	0.001	0.001	0.001	0.000	0.000	0.000	0.000	0.000	0.001	0.001	0.000	0.001				0.000

表 2-1-6(20) 調査結果（地点 B）

測定期間　令和2年2月3日（月）～ 2月9日（日）
測定地点　古知野北小学校（地点B）
測定項目　二酸化いおう（SO2）　　単位　ppm

測定日時	1時	2時	3時	4時	5時	6時	7時	8時	9時	10時	11時	12時	13時	14時	15時	16時	17時	18時	19時	20時	21時	22時	23時	24時	数	平均値	最大値	最小値
02/03（月）	0.000	0.000	0.000	0.000	0.000	0.000	0.000	0.000	0.000	0.000	0.001	0.001	0.001	0.001	0.000	0.000	0.000	0.000	0.000	0.000	0.000	0.000	0.000	0.000	24	0.000	0.001	0.000
02/04（火）	0.000	0.000	0.000	0.000	0.000	0.000	0.000	0.000	0.000	0.001	0.000	0.000	0.000	0.000	0.000	0.000	0.000	0.000	0.000	0.000	0.000	0.000	0.000	0.000	24	0.000	0.001	0.000
02/05（水）	0.000	0.000	0.000	0.000	0.000	0.000	0.000	0.000	0.000	0.000	0.001	0.001	0.000	0.000	0.000	0.000	0.000	0.000	0.000	0.000	0.000	0.001	0.000	0.000	24	0.000	0.001	0.000
02/06（木）	0.000	0.000	0.000	0.000	0.000	0.000	0.000	0.000	0.000	0.000	0.000	0.000	0.000	0.000	0.000	0.000	0.000	0.001	0.000	0.000	0.000	0.000	0.000	0.000	24	0.000	0.000	0.000
02/07（金）	0.000	0.001	0.000	0.000	0.001	0.000	0.000	0.000	0.001	0.000	0.000	0.000	0.000	0.000	0.000	0.000	0.000	0.000	0.000	0.001	0.000	0.001	0.000	0.000	24	0.000	0.001	0.000
02/08（土）	0.001	0.001	0.000	0.001	0.001	0.000	0.000	0.000	0.000	0.000	0.000	0.000	0.000	0.000	0.000	0.000	0.000	0.000	0.000	0.000	0.000	0.001	0.000	0.000	24	0.000	0.001	0.000
02/09（日）	0.000	0.000	0.000	0.000	0.000	0.000	0.000	0.000	0.000	0.000	0.000	0.000	0.000	0.000	0.000	0.000	0.000	0.000	0.000	0.000	0.000	0.000	0.000	0.000	24	0.000	0.000	0.000
測定数	7	7	7	7	7	7	7	7	7	7	7	7	7	7	7	7	7	7	7	7	7	7	7	7	168			
平均値	0.000	0.000	0.000	0.000	0.000	0.000	0.000	0.000	0.000	0.000	0.000	0.000	0.000	0.000	0.000	0.000	0.000	0.000	0.000	0.000	0.000	0.000	0.000	0.000		0.000		
最大値	0.001	0.001	0.000	0.001	0.001	0.000	0.000	0.000	0.000	0.001	0.001	0.001	0.001	0.001	0.000	0.000	0.000	0.000	0.000	0.000	0.000	0.001	0.001	0.000			0.001	
最小値	0.000	0.000	0.000	0.000	0.000	0.000	0.000	0.000	0.000	0.000	0.000	0.000	0.000	0.000	0.000	0.000	0.000	0.000	0.000	0.000	0.000	0.000	0.000	0.000				0.000

表 2-1-6(21) 調査結果（地点 C）

測定期間　令和2年2月3日（月）～ 2月9日（日）
測定地点　すいとぴあ江南（地点C）
測定項目　二酸化いおう（SO2）　　単位　ppm

測定日時	1時	2時	3時	4時	5時	6時	7時	8時	9時	10時	11時	12時	13時	14時	15時	16時	17時	18時	19時	20時	21時	22時	23時	24時	数	平均値	最大値	最小値
02/03（月）	0.000	0.000	0.001	0.000	0.000	0.000	0.000	0.000	0.000	0.000	0.001	0.001	0.001	0.001	0.001	0.001	0.001	0.001	0.000	0.000	0.000	0.000	0.000	0.000	24	0.000	0.001	0.000
02/04（火）	0.000	0.000	0.000	0.000	0.000	0.000	0.000	0.000	0.000	0.001	0.000	0.000	0.000	0.000	0.000	0.000	0.000	0.000	0.000	0.000	0.000	0.000	0.000	0.000	24	0.000	0.001	0.000
02/05（水）	0.000	0.000	0.000	0.000	0.000	0.000	0.000	0.000	0.000	0.001	0.001	0.001	0.000	0.000	0.000	0.000	0.000	0.000	0.000	0.000	0.000	0.001	0.000	0.000	24	0.000	0.001	0.000
02/06（木）	0.000	0.000	0.000	0.000	0.000	0.000	0.000	0.000	0.000	0.000	0.000	0.000	0.000	0.000	0.000	0.000	0.000	0.000	0.000	0.000	0.000	0.000	0.000	0.002	24	0.000	0.002	0.000
02/07（金）	0.000	0.000	0.000	0.000	0.000	0.000	0.000	0.000	0.001	0.000	0.000	0.000	0.000	0.000	0.000	0.001	0.000	0.001	0.000	0.001	0.001	0.001	0.001	0.002	24	0.000	0.002	0.000
02/08（土）	0.002	0.001	0.001	0.001	0.001	0.000	0.000	0.000	0.001	0.001	0.001	0.001	0.001	0.001	0.000	0.000	0.000	0.000	0.001	0.000	0.000	0.001	0.000	0.000	24	0.001	0.002	0.000
02/09（日）	0.000	0.000	0.000	0.000	0.000	0.000	0.000	0.000	0.000	0.000	0.000	0.000	0.000	0.000	0.000	0.000	0.000	0.000	0.000	0.000	0.000	0.000	0.000	0.000	24	0.000	0.000	0.000
測定数	7	7	7	7	7	7	7	7	7	7	7	7	7	7	7	7	7	7	7	7	7	7	7	7	168			
平均値	0.000	0.000	0.000	0.000	0.000	0.000	0.000	0.000	0.001	0.001	0.001	0.000	0.000	0.000	0.000	0.000	0.000	0.000	0.000	0.000	0.000	0.000	0.000	0.001		0.000		
最大値	0.002	0.001	0.001	0.001	0.001	0.000	0.000	0.000	0.001	0.001	0.001	0.001	0.001	0.001	0.000	0.001	0.001	0.001	0.001	0.001	0.001	0.001	0.001	0.002			0.002	
最小値	0.000	0.000	0.000	0.000	0.000	0.000	0.000	0.000	0.000	0.000	0.000	0.000	0.000	0.000	0.000	0.000	0.000	0.000	0.000	0.000	0.000	0.000	0.000	0.000				0.000

表 2-1-6(22) 調査結果（地点 D）

測定期間　令和2年2月3日（月）～ 2月9日（日）
測定地点　東ライフデザインセンター（地点D）
測定項目　二酸化いおう（SO2）　　単位　ppm

測定日時	1時	2時	3時	4時	5時	6時	7時	8時	9時	10時	11時	12時	13時	14時	15時	16時	17時	18時	19時	20時	21時	22時	23時	24時	数	平均値	最大値	最小値
02/03（月）	0.001	0.001	0.001	0.001	0.001	0.001	0.001	0.001	0.001	0.001	0.001	0.001	0.001	0.001	0.001	0.001	0.001	0.001	0.001	0.001	0.001	0.000	0.001	0.001	24	0.001	0.001	0.000
02/04（火）	0.000	0.001	0.001	0.001	0.001	0.001	0.001	0.001	0.001	0.001	0.001	0.001	0.001	0.001	0.001	0.001	0.001	0.000	0.000	0.000	0.001	0.001	0.001	0.001	24	0.001	0.001	0.000
02/05（水）	0.001	0.001	0.001	0.001	0.001	0.001	0.001	0.001	0.001	0.001	0.002	0.002	0.001	0.001	0.000	0.000	0.000	0.001	0.001	0.001	0.001	0.001	0.001	0.001	24	0.001	0.002	0.000
02/06（木）	0.001	0.001	0.001	0.001	0.001	0.001	0.001	0.001	0.001	0.001	0.001	0.001	0.001	0.001	0.001	0.000	0.000	0.000	0.001	0.001	0.001	0.001	0.001	0.001	24	0.001	0.001	0.000
02/07（金）	0.001	0.001	0.001	0.001	0.001	0.001	0.001	0.001	0.001	0.001	0.001	0.001	0.001	0.001	0.001	0.001	0.001	0.001	0.001	0.001	0.001	0.001	0.001	0.003	24	0.001	0.003	0.001
02/08（土）	0.002	0.001	0.002	0.002	0.001	0.001	0.001	0.001	0.001	0.001	0.001	0.001	0.001	0.001	0.001	0.000	0.000	0.000	0.000	0.000	0.001	0.001	0.001	0.001	24	0.001	0.002	0.000
02/09（日）	0.001	0.001	0.001	0.001	0.001	0.001	0.001	0.001	0.001	0.001	0.001	0.001	0.001	0.001	0.001	0.000	0.000	0.000	0.000	0.001	0.001	0.001	0.001	0.001	24	0.001	0.001	0.000
測定数	7	7	7	7	7	7	7	7	7	7	7	7	7	7	7	7	7	7	7	7	7	7	7	7	168			
平均値	0.001	0.001	0.001	0.001	0.001	0.001	0.001	0.001	0.001	0.001	0.001	0.001	0.001	0.001	0.001	0.001	0.001	0.000	0.000	0.001	0.001	0.001	0.001	0.001		0.001		
最大値	0.002	0.001	0.002	0.002	0.001	0.001	0.001	0.001	0.001	0.001	0.002	0.002	0.001	0.001	0.001	0.001	0.001	0.001	0.001	0.001	0.001	0.001	0.001	0.003			0.003	
最小値	0.000	0.001	0.001	0.001	0.001	0.001	0.001	0.001	0.001	0.001	0.001	0.001	0.001	0.001	0.000	0.000	0.000	0.000	0.000	0.000	0.001	0.001	0.001	0.001				0.000

表 2-1-6(23) 調査結果（地点 E）

測定期間　令和2年2月3日（月）～ 2月9日（日）
測定地点　扶桑町図書館（地点E）
測定項目　二酸化いおう（SO2）　　単位　ppm

測定日時	1時	2時	3時	4時	5時	6時	7時	8時	9時	10時	11時	12時	13時	14時	15時	16時	17時	18時	19時	20時	21時	22時	23時	24時	数	平均値	最大値	最小値
02/03（月）	0.000	0.000	0.000	0.000	0.000	0.000	0.000	0.000	0.000	0.000	0.001	0.003	0.003	0.003	0.002	0.002	0.002	0.002	0.001	0.001	0.001	0.001	0.001	0.001	24	0.001	0.003	0.000
02/04（火）	0.000	0.000	0.000	0.000	0.000	0.000	0.000	0.000	0.000	0.001	0.002	0.003	0.002	0.003	0.003	0.002	0.002	0.001	0.001	0.000	0.000	0.000	0.000	0.000	24	0.001	0.003	0.000
02/05（水）	0.000	0.000	0.000	0.000	0.000	0.000	0.000	0.000	0.000	0.000	0.002	0.003	0.003	0.002	0.002	0.001	0.001	0.000	0.000	0.000	0.000	0.000	0.000	0.000	24	0.001	0.003	0.000
02/06（木）	0.000	0.000	0.000	0.000	0.000	0.000	0.000	0.000	0.000	0.000	0.001	0.001	0.001	0.001	0.001	0.000	0.000	0.000	0.000	0.000	0.000	0.000	0.000	0.000	24	0.000	0.001	0.000
02/07（金）	0.000	0.000	0.000	0.000	0.000	0.000	0.000	0.000	0.000	0.000	0.001	0.002	0.002	0.003	0.003	0.002	0.001	0.001	0.001	0.001	0.001	0.001	0.000	0.001	24	0.001	0.003	0.000
02/08（土）	0.001	0.001	0.001	0.001	0.001	0.001	0.000	0.001	0.000	0.000	0.002	0.003	0.003	0.003	0.002	0.002	0.001	0.001	0.001	0.001	0.001	0.001	0.001	0.001	24	0.000	0.002	0.000
02/09（日）	0.000	0.000	0.000	0.000	0.000	0.000	0.000	0.000	0.000	0.000	0.001	0.002	0.002	0.001	0.001	0.001	0.001	0.000	0.000	0.000	0.000	0.000	0.000	0.000	24	0.000	0.001	0.000
測定数	7	7	7	7	7	7	7	7	7	7	7	7	7	7	7	7	7	7	7	7	7	7	7	7	168			
平均値	0.000	0.000	0.000	0.000	0.000	0.000	0.000	0.000	0.000	0.000	0.001	0.002	0.002	0.002	0.002	0.001	0.001	0.001	0.001	0.001	0.001	0.000	0.000	0.000		0.001		
最大値	0.001	0.001	0.001	0.001	0.001	0.001	0.000	0.001	0.000	0.001	0.002	0.003	0.003	0.003	0.003	0.002	0.002	0.002	0.001	0.001	0.001	0.001	0.001	0.001			0.003	
最小値	0.000	0.000	0.000	0.000	0.000	0.000	0.000	0.000	0.000	0.000	0.001	0.001	0.001	0.001	0.001	0.000	0.000	0.000	0.000	0.000	0.000	0.000	0.000	0.000				0.000

表 2-1-6(24) 調査結果（地点 F）

測定期間　令和2年2月3日（月）～ 2月9日（日）
測定地点　小淵地区神明社前（地点F）
測定項目　二酸化いおう（SO2）　　単位　ppm

測定日時	1時	2時	3時	4時	5時	6時	7時	8時	9時	10時	11時	12時	13時	14時	15時	16時	17時	18時	19時	20時	21時	22時	23時	24時	数	平均値	最大値	最小値
02/03（月）	0.000	0.000	0.000	0.000	0.000	0.000	0.000	0.000	0.000	0.000	0.000	0.001	0.001	0.001	0.001	0.001	0.000	0.000	0.000	0.000	0.000	0.000	0.000	0.000	24	0.000	0.001	0.000
02/04（火）	0.000	0.000	0.000	0.000	0.000	0.000	0.000	0.000	0.000	0.000	0.000	0.000	0.000	0.001	0.001	0.001	0.001	0.000	0.000	0.000	0.000	0.000	0.000	0.000	24	0.000	0.001	0.000
02/05（水）	0.000	0.000	0.000	0.000	0.000	0.000	0.000	0.000	0.000	0.000	0.001	0.001	0.000	0.000	0.000	0.000	0.000	0.000	0.000	0.000	0.000	0.000	0.000	0.000	24	0.000	0.000	0.000
02/06（木）	0.000	0.000	0.000	0.000	0.000	0.000	0.000	0.000	0.000	0.000	0.000	0.000	0.000	0.000	0.000	0.000	0.000	0.000	0.000	0.000	0.000	0.000	0.000	0.000	24	0.000	0.000	0.000
02/07（金）	0.000	0.000	0.000	0.000	0.000	0.000	0.000	0.000	0.000	0.000	0.000	0.000	0.000	0.000	0.001	0.001	0.001	0.001	0.000	0.000	0.000	0.000	0.000	0.000	24	0.000	0.001	0.000
02/08（土）	0.001	0.001	0.001	0.001	0.001	0.001	0.000	0.000	0.000	0.000	0.001	0.001	0.001	0.001	0.001	0.000	0.000	0.000	0.000	0.000	0.000	0.000	0.000	0.000	24	0.001	0.001	0.000
02/09（日）	0.000	0.000	0.000	0.000	0.000	0.000	0.000	0.000	0.000	0.000	0.000	0.000	0.000	0.000	0.000	0.000	0.000	0.000	0.000	0.000	0.000	0.000	0.000	0.000	24	0.000	0.000	0.000
測定数	7	7	7	7	7	7	7	7	7	7	7	7	7	7	7	7	7	7	7	7	7	7	7	7	168			
平均値	0.000	0.000	0.000	0.000	0.000	0.000	0.000	0.000	0.000	0.000	0.000	0.001	0.001	0.001	0.001	0.000	0.000	0.000	0.000	0.000	0.000	0.000	0.000	0.000		0.000		
最大値	0.001	0.001	0.001	0.001	0.001	0.001	0.000	0.000	0.000	0.000	0.001	0.001	0.001	0.001	0.001	0.001	0.001	0.001	0.000	0.000	0.000	0.000	0.000	0.000			0.001	
最小値	0.000	0.000	0.000	0.000	0.000	0.000	0.000	0.000	0.000	0.000	0.000	0.000	0.000	0.000	0.000	0.000	0.000	0.000	0.000	0.000	0.000	0.000	0.000	0.000				0.000

② 窒素酸化物

ア　二酸化窒素

ア）春季

表 2-1-7(1) 調査結果（地点 A）

測定期間　令和元年5月15日（水）～ 5月21日（火）
測定地点　事業実施区域（地点A）
測定項目　二酸化窒素（NO2）　　単位　ppm

測定日	1時	2時	3時	4時	5時	6時	7時	8時	9時	10時	11時	12時	13時	14時	15時	16時	17時	18時	19時	20時	21時	22時	23時	24時	数	平均値	最大値	最小値
05/15（水）	0.006	0.005	0.005	0.003	0.003	0.003	0.005	0.004	0.004	0.004	0.005	0.005	0.005	0.005	0.005	0.006	0.006	0.006	0.010	0.012	0.006	0.005	0.007	0.006	24	0.005	0.012	0.003
05/16（木）	0.007	0.008	0.008	0.006	0.006	0.005	0.007	0.006	0.005	0.005	0.006	0.005	0.006	0.008	0.006	0.006	0.009	0.011	0.008	0.006	0.005	0.007	0.009	0.009	24	0.007	0.011	0.005
05/17（金）	0.010	0.008	0.007	0.006	0.005	0.008	0.006	0.007	0.005	0.005	0.006	0.006	0.007	0.007	0.006	0.007	0.009	0.006	0.005	0.004	0.004	0.003	0.004	0.004	24	0.006	0.010	0.003
05/18（土）	0.006	0.004	0.004	0.003	0.004	0.005	0.007	0.008	0.004	0.003	0.003	0.003	0.002	0.003	0.003	0.003	0.003	0.004	0.003	0.003	0.003	0.003	0.002	0.002	24	0.004	0.008	0.002
05/19（日）	0.003	0.003	0.003	0.003	0.003	0.003	0.004	0.005	0.002	0.002	0.002	0.002	0.002	0.002	0.002	0.002	0.002	0.002	0.002	0.002	0.002	0.002	0.003	0.003	24	0.003	0.005	0.002
05/20（月）	0.003	0.002	0.003	0.003	0.004	0.003	0.004	0.008	0.009	0.004	0.003	0.004	0.004	0.004	0.004	0.004	0.005	0.004	0.004	0.004	0.003	0.003	0.005	0.004	24	0.004	0.009	0.002
05/21（火）	0.004	0.004	0.006	0.004	0.005	0.005	0.004	0.008	0.007	0.005	0.004	0.003	0.003	0.003	0.003	0.003	0.004	0.004	0.004	0.003	0.003	0.004	0.004	0.004	24	0.004	0.008	0.003
測定数	7	7	7	7	7	7	7	7	7	7	7	7	7	7	7	7	7	7	7	7	7	7	7	7	168			
平均値	0.006	0.005	0.005	0.004	0.004	0.005	0.005	0.007	0.005	0.004	0.004	0.004	0.004	0.004	0.005	0.005	0.005	0.005	0.005	0.005	0.004	0.004	0.005	0.005		0.005		
最大値	0.010	0.008	0.008	0.006	0.006	0.008	0.007	0.008	0.009	0.006	0.006	0.006	0.007	0.008	0.006	0.007	0.009	0.011	0.010	0.012	0.006	0.007	0.009	0.009			0.012	
最小値	0.003	0.002	0.003	0.003	0.003	0.003	0.004	0.004	0.002	0.002	0.002	0.002	0.002	0.002	0.002	0.002	0.002	0.002	0.002	0.002	0.002	0.003	0.002	0.002				0.002

表 2-1-7(2) 調査結果（地点 B）

測定期間　令和元年5月15日（水）～ 5月21日（火）
測定地点　古知野北小学校（地点B）
測定項目　二酸化窒素（NO2）　　単位　ppm

測定日	1時	2時	3時	4時	5時	6時	7時	8時	9時	10時	11時	12時	13時	14時	15時	16時	17時	18時	19時	20時	21時	22時	23時	24時	数	平均値	最大値	最小値
05/15（水）	0.009	0.008	0.007	0.005	0.005	0.010	0.008	0.005	0.005	0.005	0.006	0.006	0.006	0.006	0.006	0.006	0.006	0.006	0.011	0.012	0.006	0.005	0.008	0.007	24	0.007	0.012	0.005
05/16（木）	0.008	0.007	0.006	0.010	0.009	0.010	0.007	0.007	0.006	0.007	0.006	0.006	0.006	0.008	0.007	0.006	0.010	0.011	0.008	0.006	0.006	0.011	0.012	0.012	24	0.008	0.012	0.006
05/17（金）	0.010	0.013	0.010	0.010	0.011	0.014	0.013	0.008	0.006	0.007	0.008	0.007	0.008	0.007	0.007	0.007	0.010	0.006	0.005	0.005	0.004	0.004	0.004	0.004	24	0.008	0.014	0.004
05/18（土）	0.006	0.008	0.007	0.009	0.009	0.009	0.011	0.009	0.004	0.003	0.003	0.003	0.003	0.003	0.003	0.004	0.004	0.004	0.004	0.004	0.004	0.003	0.003	0.003	24	0.005	0.011	0.003
05/19（日）	0.003	0.003	0.004	0.004	0.005	0.005	0.005	0.005	0.002	0.002	0.002	0.002	0.002	0.002	0.002	0.002	0.002	0.002	0.002	0.003	0.003	0.002	0.003	0.003	24	0.003	0.005	0.002
05/20（月）	0.005	0.004	0.003	0.003	0.005	0.005	0.008	0.010	0.011	0.010	0.005	0.004	0.004	0.004	0.004	0.005	0.006	0.006	0.007	0.007	0.006	0.006	0.008	0.008	24	0.006	0.011	0.003
05/21（火）	0.007	0.007	0.006	0.003	0.007	0.007	0.006	0.004	0.009	0.007	0.005	0.004	0.004	0.004	0.003	0.003	0.004	0.005	0.005	0.005	0.004	0.004	0.005	0.005	24	0.005	0.009	0.003
測定数	7	7	7	7	7	7	7	7	7	7	7	7	7	7	7	7	7	7	7	7	7	7	7	7	168			
平均値	0.007	0.007	0.006	0.007	0.007	0.009	0.008	0.008	0.006	0.005	0.005	0.005	0.005	0.005	0.005	0.005	0.006	0.006	0.006	0.006	0.005	0.006	0.006	0.006		0.006		
最大値	0.010	0.013	0.010	0.010	0.011	0.014	0.013	0.011	0.010	0.010	0.008	0.007	0.008	0.008	0.007	0.007	0.010	0.011	0.011	0.012	0.006	0.011	0.012	0.012			0.014	
最小値	0.003	0.003	0.003	0.003	0.005	0.005	0.004	0.005	0.002	0.002	0.002	0.002	0.002	0.002	0.002	0.002	0.002	0.002	0.002	0.002	0.002	0.003	0.003	0.003				0.002

表 2-1-7(3) 調査結果（地点 C）

測定期間　令和元年5月15日（水）～ 5月21日（火）
測定地点　すいとぴあ江南（地点C）
測定項目　二酸化窒素（NO2）　　単位　ppm

測定日	1時	2時	3時	4時	5時	6時	7時	8時	9時	10時	11時	12時	13時	14時	15時	16時	17時	18時	19時	20時	21時	22時	23時	24時	数	平均値	最大値	最小値
05/15（水）	0.008	0.006	0.007	0.004	0.005	0.005	0.007	0.005	0.005	0.004	0.005	0.005	0.006	0.006	0.005	0.007	0.007	0.006	0.011	0.012	0.006	0.006	0.010	0.008	24	0.007	0.012	0.004
05/16（木）	0.007	0.006	0.006	0.009	0.011	0.007	0.008	0.006	0.006	0.007	0.006	0.006	0.007	0.009	0.008	0.008	0.010	0.012	0.009	0.007	0.007	0.010	0.009	0.008	24	0.008	0.012	0.006
05/17（金）	0.009	0.008	0.008	0.008	0.008	0.011	0.011	0.008	0.005	0.005	0.007	0.007	0.007	0.008	0.007	0.008	0.009	0.007	0.006	0.005	0.004	0.004	0.004	0.004	24	0.007	0.011	0.004
05/18（土）	0.005	0.007	0.006	0.005	0.007	0.007	0.008	0.009	0.004	0.003	0.003	0.003	0.003	0.003	0.003	0.004	0.004	0.005	0.004	0.003	0.003	0.003	0.002	0.003	24	0.004	0.009	0.002
05/19（日）	0.002	0.003	0.004	0.004	0.004	0.004	0.004	0.005	0.002	0.002	0.002	0.002	0.002	0.002	0.002	0.002	0.002	0.002	0.002	0.002	0.002	0.003	0.003	0.003	24	0.003	0.005	0.002
05/20（月）	0.004	0.003	0.003	0.003	0.005	0.005	0.006	0.009	0.009	0.004	0.004	0.004	0.004	0.004	0.005	0.005	0.005	0.007	0.007	0.007	0.005	0.006	0.005	0.005	24	0.005	0.009	0.003
05/21（火）	0.005	0.005	0.007	0.006	0.006	0.005	0.002	0.008	0.006	0.004	0.003	0.003	0.003	0.003	0.003	0.003	0.004	0.004	0.004	0.004	0.003	0.004	0.004	0.004	24	0.004	0.008	0.002
測定数	7	7	7	7	7	7	7	7	7	7	7	7	7	7	7	7	7	7	7	7	7	7	7	7	168			
平均値	0.006	0.005	0.006	0.006	0.007	0.006	0.007	0.007	0.005	0.004	0.004	0.004	0.005	0.005	0.005	0.005	0.006	0.006	0.006	0.006	0.004	0.005	0.005	0.005		0.005		
最大値	0.009	0.008	0.008	0.009	0.011	0.011	0.011	0.009	0.009	0.007	0.007	0.007	0.007	0.009	0.008	0.008	0.010	0.012	0.011	0.012	0.007	0.010	0.010	0.008			0.012	
最小値	0.002	0.003	0.003	0.003	0.004	0.004	0.002	0.005	0.002	0.002	0.002	0.002	0.002	0.002	0.002	0.002	0.002	0.002	0.002	0.002	0.002	0.003	0.002	0.003				0.002

表 2-1-7(4) 調査結果（地点 D）

測定期間　令和元年5月15日（水）～ 5月21日（火）
測定地点　東ライフデザインセンター（地点D）
測定項目　二酸化窒素（NO2）　単位 ppm

測定日時	1時	2時	3時	4時	5時	6時	7時	8時	9時	10時	11時	12時	13時	14時	15時	16時	17時	18時	19時	20時	21時	22時	23時	24時	数	平均値	最大値	最小値
05/15（水）	0.009	0.008	0.006	0.006	0.008	0.007	0.007	0.007	0.006	0.007	0.007	0.007	0.006	0.007	0.007	0.006	0.009	0.009	0.013	0.015	0.009	0.007	0.008	0.010	24	0.008	0.015	0.006
05/16（木）	0.011	0.011	0.009	0.009	0.008	0.008	0.011	0.009	0.007	0.008	0.007	0.007	0.008	0.010	0.009	0.008	0.012	0.013	0.010	0.009	0.008	0.010	0.014	0.015	24	0.010	0.015	0.007
05/17（金）	0.015	0.011	0.009	0.009	0.010	0.010	0.010	0.008	0.007	0.008	0.008	0.009	0.008	0.009	0.008	0.009	0.010	0.009	0.007	0.007	0.006	0.006	0.006	0.006	24	0.009	0.015	0.006
05/18（土）	0.007	0.010	0.007	0.007	0.008	0.008	0.008	0.010	0.007	0.005	0.005	0.004	0.004	0.004	0.005	0.005	0.005	0.006	0.005	0.005	0.005	0.005	0.006	0.006	24	0.006	0.010	0.004
05/19（日）	0.005	0.005	0.005	0.005	0.006	0.005	0.006	0.008	0.005	0.004	0.003	0.003	0.004	0.004	0.004	0.003	0.003	0.003	0.004	0.004	0.004	0.006	0.006	0.005	24	0.005	0.008	0.003
05/20（月）	0.005	0.004	0.005	0.005	0.006	0.007	0.009	0.013	0.013	0.007	0.005	0.005	0.005	0.005	0.006	0.006	0.007	0.009	0.009	0.007	0.006	0.007	0.008	0.007	24	0.007	0.013	0.004
05/21（火）	0.007	0.006	0.006	0.006	0.010	0.008	0.007	0.012	0.011	0.008	0.007	0.005	0.005	0.005	0.007	0.007	0.005	0.006	0.007	0.007	0.005	0.005	0.005	0.008	24	0.007	0.012	0.005
測定数	7	7	7	7	7	7	7	7	7	7	7	7	7	7	7	7	7	7	7	7	7	7	7	7	168			
平均値	0.008	0.008	0.007	0.007	0.008	0.008	0.008	0.010	0.008	0.007	0.006	0.006	0.006	0.006	0.007	0.007	0.007	0.008	0.008	0.008	0.006	0.007	0.008	0.008		0.007		
最大値	0.015	0.011	0.009	0.009	0.010	0.010	0.011	0.013	0.013	0.008	0.009	0.009	0.008	0.010	0.009	0.009	0.012	0.013	0.013	0.015	0.009	0.010	0.014	0.015			0.015	
最小値	0.005	0.004	0.005	0.005	0.006	0.005	0.006	0.007	0.005	0.004	0.003	0.003	0.004	0.004	0.004	0.003	0.003	0.003	0.003	0.004	0.004	0.004	0.005	0.004				0.003

表 2-1-7(5) 調査結果（地点 E）

測定期間　令和元年5月15日（水）～ 5月21日（火）
測定地点　桂桑町図書館（地点E）
測定項目　二酸化窒素（NO2）　単位 ppm

測定日時	1時	2時	3時	4時	5時	6時	7時	8時	9時	10時	11時	12時	13時	14時	15時	16時	17時	18時	19時	20時	21時	22時	23時	24時	数	平均値	最大値	最小値
05/15（水）	0.005	0.003	0.003	0.004	0.004	0.004	0.005	0.004	0.005	0.005	0.006	0.006	0.006	0.006	0.006	0.006	0.006	0.006	0.006	0.012	0.009	0.006	0.006	0.005	24	0.006	0.012	0.003
05/16（木）	0.008	0.008	0.006	0.007	0.006	0.005	0.005	0.007	0.005	0.004	0.005	0.006	0.006	0.008	0.009	0.007	0.008	0.011	0.009	0.008	0.008	0.007	0.008	0.011	24	0.007	0.011	0.004
05/17（金）	0.011	0.009	0.008	0.008	0.008	0.008	0.009	0.006	0.005	0.008	0.007	0.009	0.015	0.008	0.007	0.007	0.007	0.007	0.005	0.005	0.006	0.004	0.004	0.005	24	0.007	0.015	0.004
05/18（土）	0.005	0.005	0.005	0.007	0.007	0.007	0.012	0.007	0.004	0.003	0.003	0.003	0.002	0.003	0.003	0.003	0.004	0.004	0.004	0.004	0.004	0.004	0.003	0.002	24	0.004	0.012	0.002
05/19（日）	0.004	0.004	0.003	0.003	0.003	0.004	0.004	0.005	0.002	0.002	0.003	0.002	0.002	0.002	0.002	0.002	0.002	0.002	0.002	0.002	0.002	0.002	0.003	0.004	24	0.003	0.005	0.002
05/20（月）	0.004	0.003	0.004	0.004	0.004	0.008	0.009	0.010	0.010	0.004	0.003	0.004	0.004	0.003	0.005	0.005	0.004	0.004	0.004	0.005	0.005	0.006	0.006	0.005	24	0.005	0.010	0.003
05/21（火）	0.006	0.007	0.006	0.003	0.005	0.005	0.003	0.008	0.007	0.005	0.003	0.003	0.004	0.004	0.003	0.003	0.004	0.004	0.004	0.004	0.003	0.003	0.004	0.005	24	0.004	0.008	0.003
測定数	7	7	7	7	7	7	7	7	7	7	7	7	7	7	7	7	7	7	7	7	7	7	7	7	168			
平均値	0.006	0.006	0.005	0.005	0.005	0.006	0.007	0.007	0.005	0.004	0.004	0.005	0.006	0.005	0.005	0.005	0.005	0.005	0.005	0.006	0.005	0.005	0.005	0.005		0.005		
最大値	0.011	0.009	0.008	0.008	0.008	0.008	0.012	0.010	0.010	0.008	0.007	0.009	0.015	0.009	0.007	0.008	0.011	0.009	0.012	0.009	0.008	0.007	0.008	0.011			0.015	
最小値	0.004	0.003	0.003	0.003	0.003	0.004	0.003	0.004	0.002	0.002	0.002	0.002	0.002	0.002	0.002	0.002	0.002	0.002	0.002	0.002	0.002	0.003	0.002	0.003				0.002

表 2-1-7(6) 調査結果（地点 F）

測定期間　令和元年5月15日（水）～ 5月21日（火）
測定地点　小淵地区神明社前（地点F）
測定項目　二酸化窒素（NO2）　単位 ppm

測定日時	1時	2時	3時	4時	5時	6時	7時	8時	9時	10時	11時	12時	13時	14時	15時	16時	17時	18時	19時	20時	21時	22時	23時	24時	数	平均値	最大値	最小値
05/15（水）	0.007	0.004	0.004	0.003	0.003	0.006	0.006	0.006	0.004	0.004	0.005	0.008	0.009	0.007	0.007	0.008	0.009	0.008	0.013	0.013	0.006	0.007	0.006	0.007	24	0.007	0.013	0.003
05/16（木）	0.009	0.008	0.007	0.006	0.006	0.007	0.007	0.008	0.006	0.007	0.010	0.008	0.008	0.008	0.014	0.009	0.010	0.011	0.012	0.008	0.008	0.007	0.008	0.010	24	0.009	0.014	0.006
05/17（金）	0.012	0.009	0.008	0.007	0.007	0.010	0.007	0.008	0.007	0.008	0.008	0.008	0.011	0.014	0.009	0.009	0.011	0.011	0.007	0.007	0.006	0.004	0.004	0.004	24	0.008	0.014	0.004
05/18（土）	0.006	0.005	0.004	0.005	0.006	0.007	0.009	0.010	0.004	0.003	0.003	0.003	0.003	0.003	0.004	0.003	0.004	0.004	0.004	0.003	0.004	0.003	0.002	0.002	24	0.004	0.010	0.002
05/19（日）	0.003	0.004	0.003	0.003	0.004	0.004	0.006	0.006	0.003	0.002	0.003	0.003	0.003	0.003	0.003	0.003	0.003	0.002	0.002	0.003	0.002	0.003	0.003	0.004	24	0.003	0.006	0.002
05/20（月）	0.004	0.003	0.003	0.003	0.004	0.006	0.007	0.009	0.011	0.004	0.004	0.004	0.004	0.004	0.004	0.005	0.004	0.004	0.005	0.005	0.005	0.004	0.006	0.005	24	0.005	0.011	0.003
05/21（火）	0.005	0.005	0.013	0.007	0.005	0.005	0.005	0.009	0.009	0.007	0.006	0.005	0.006	0.005	0.005	0.005	0.007	0.005	0.005	0.005	0.004	0.004	0.005	0.005	24	0.006	0.013	0.004
測定数	7	7	7	7	7	7	7	7	7	7	7	7	7	7	7	7	7	7	7	7	7	7	7	7	168			
平均値	0.007	0.005	0.006	0.005	0.005	0.006	0.007	0.008	0.006	0.005	0.006	0.006	0.006	0.007	0.006	0.006	0.007	0.006	0.006	0.006	0.005	0.005	0.005	0.006		0.006		
最大値	0.012	0.009	0.013	0.007	0.007	0.010	0.009	0.010	0.011	0.008	0.010	0.009	0.011	0.014	0.009	0.010	0.014	0.012	0.013	0.013	0.007	0.008	0.010	0.013			0.014	
最小値	0.003	0.003	0.003	0.003	0.003	0.004	0.005	0.004	0.003	0.002	0.003	0.003	0.003	0.003	0.003	0.003	0.002	0.002	0.002	0.003	0.002	0.003	0.003	0.002				0.002

イ）夏季

表 2-1-7(7) 調査結果（地点 A）

測定期間　令和元年8月5日（月）～ 8月11日（日）
測定地点　事業実施区域（地点A）
測定項目　二酸化窒素（NO2）　　単位　ppm

測定日時	1時	2時	3時	4時	5時	6時	7時	8時	9時	10時	11時	12時	13時	14時	15時	16時	17時	18時	19時	20時	21時	22時	23時	24時	数	平均値	最大値	最小値
08/05（月）	0.007	0.006	0.005	0.005	0.005	0.006	0.007	0.007	0.006	0.006	0.007	0.007	0.007	0.007	0.007	0.006	0.006	0.005	0.005	0.005	0.005	0.005	0.005	0.006	24	0.006	0.007	0.005
08/06（火）	0.006	0.005	0.005	0.005	0.005	0.005	0.006	0.006	0.005	0.005	0.006	0.006	0.005	0.008	0.006	0.006	0.005	0.006	0.006	0.006	0.005	0.008	0.007	0.008	24	0.006	0.008	0.005
08/07（水）	0.008	0.010	0.009	0.007	0.010	0.008	0.007	0.007	0.009	0.006	0.008	0.008	0.009	0.007	0.008	0.008	0.005	0.005	0.007	0.010	0.011	0.006	0.007	0.006	24	0.008	0.011	0.005
08/08（木）	0.007	0.006	0.006	0.005	0.005	0.004	0.005	0.006	0.005	0.005	0.005	0.006	0.006	0.005	0.005	0.005	0.007	0.009	0.012	0.014	0.010	0.009	0.012	0.011	24	0.007	0.014	0.004
08/09（金）	0.010	0.008	0.008	0.007	0.006	0.005	0.005	0.006	0.007	0.008	0.007	0.006	0.006	0.005	0.005	0.006	0.007	0.010	0.014	0.007	0.008	0.008	0.008	0.006	24	0.007	0.014	0.005
08/10（土）	0.006	0.006	0.005	0.005	0.005	0.005	0.006	0.006	0.005	0.005	0.004	0.004	0.005	0.005	0.005	0.005	0.007	0.009	0.006	0.007	0.006	0.005	0.004	0.004	24	0.005	0.009	0.004
08/11（日）	0.005	0.006	0.006	0.005	0.007	0.007	0.006	0.007	0.006	0.005	0.006	0.005	0.005	0.005	0.005	0.004	0.004	0.004	0.004	0.006	0.004	0.003	0.005	0.004	24	0.005	0.007	0.003
測定数	7	7	7	7	7	7	7	7	7	7	7	7	7	7	7	7	7	7	7	7	7	7	7	7	168			
平均値	0.007	0.007	0.006	0.006	0.006	0.006	0.006	0.006	0.006	0.006	0.006	0.006	0.006	0.006	0.006	0.006	0.006	0.006	0.007	0.008	0.007	0.007	0.007	0.006		0.006		
最大値	0.010	0.010	0.009	0.007	0.010	0.008	0.007	0.007	0.009	0.008	0.008	0.008	0.009	0.008	0.008	0.008	0.009	0.009	0.012	0.014	0.010	0.011	0.012	0.010			0.014	
最小値	0.005	0.005	0.005	0.005	0.005	0.004	0.005	0.006	0.005	0.005	0.004	0.004	0.005	0.005	0.005	0.004	0.004	0.004	0.005	0.004	0.003	0.003	0.004	0.004				0.003

表 2-1-7(8) 調査結果（地点 B）

測定期間　令和元年8月5日（月）～ 8月11日（日）
測定地点　古知野北小学校（地点B）
測定項目　二酸化窒素（NO2）　　単位　ppm

測定日時	1時	2時	3時	4時	5時	6時	7時	8時	9時	10時	11時	12時	13時	14時	15時	16時	17時	18時	19時	20時	21時	22時	23時	24時	数	平均値	最大値	最小値
08/05（月）	0.007	0.006	0.006	0.006	0.005	0.007	0.007	0.008	0.007	0.007	0.005	0.007	0.008	0.008	0.006	0.006	0.007	0.005	0.005	0.005	0.006	0.005	0.005	0.007	24	0.006	0.008	0.005
08/06（火）	0.007	0.008	0.008	0.007	0.007	0.008	0.008	0.007	0.006	0.005	0.005	0.006	0.006	0.008	0.006	0.006	0.006	0.007	0.006	0.006	0.006	0.006	0.005	0.005	24	0.007	0.010	0.005
08/07（水）	0.011	0.011	0.014	0.013	0.011	0.008	0.007	0.007	0.006	0.007	0.008	0.009	0.009	0.007	0.008	0.006	0.004	0.005	0.007	0.010	0.012	0.006	0.007	0.006	24	0.008	0.014	0.004
08/08（木）	0.007	0.007	0.006	0.007	0.007	0.008	0.007	0.005	0.005	0.004	0.005	0.005	0.006	0.005	0.004	0.008	0.009	0.012	0.012	0.016	0.012	0.008	0.009	0.010	24	0.008	0.016	0.004
08/09（金）	0.011	0.008	0.009	0.010	0.009	0.009	0.007	0.006	0.005	0.007	0.008	0.006	0.007	0.007	0.006	0.007	0.008	0.010	0.015	0.008	0.008	0.008	0.006	0.005	24	0.008	0.015	0.005
08/10（土）	0.007	0.008	0.007	0.006	0.007	0.007	0.006	0.005	0.005	0.004	0.005	0.005	0.006	0.005	0.005	0.007	0.009	0.006	0.006	0.005	0.005	0.005	0.004	0.004	24	0.006	0.009	0.004
08/11（日）	0.004	0.006	0.009	0.009	0.010	0.010	0.008	0.007	0.007	0.006	0.005	0.005	0.005	0.006	0.005	0.005	0.004	0.004	0.004	0.006	0.005	0.004	0.004	0.004	24	0.006	0.010	0.004
測定数	7	7	7	7	7	7	7	7	7	7	7	7	7	7	7	7	7	7	7	7	7	7	7	7	168			
平均値	0.008	0.008	0.008	0.008	0.008	0.008	0.007	0.006	0.006	0.005	0.006	0.006	0.007	0.007	0.006	0.006	0.007	0.007	0.009	0.007	0.007	0.006	0.006	0.007		0.007		
最大値	0.011	0.011	0.014	0.013	0.011	0.010	0.008	0.007	0.007	0.007	0.008	0.009	0.009	0.008	0.008	0.008	0.009	0.012	0.016	0.012	0.012	0.009	0.010	0.011			0.016	
最小値	0.004	0.006	0.006	0.005	0.007	0.007	0.006	0.005	0.005	0.004	0.005	0.005	0.005	0.005	0.004	0.005	0.004	0.004	0.004	0.005	0.005	0.004	0.004	0.004				0.004

表 2-1-7(9) 調査結果（地点 C）

測定期間　令和元年8月5日（月）～ 8月11日（日）
測定地点　すいとぴあ江南（地点C）
測定項目　二酸化窒素（NO2）　　単位　ppm

測定日時	1時	2時	3時	4時	5時	6時	7時	8時	9時	10時	11時	12時	13時	14時	15時	16時	17時	18時	19時	20時	21時	22時	23時	24時	数	平均値	最大値	最小値
08/05（月）	0.006	0.005	0.005	0.004	0.005	0.005	0.006	0.005	0.005	0.004	0.005	0.005	0.007	0.006	0.005	0.005	0.006	0.006	0.004	0.004	0.005	0.005	0.004	0.005	24	0.005	0.007	0.004
08/06（火）	0.006	0.007	0.006	0.006	0.006	0.006	0.005	0.005	0.004	0.004	0.003	0.004	0.004	0.004	0.005	0.005	0.004	0.007	0.005	0.004	0.006	0.006	0.008	0.008	24	0.006	0.009	0.003
08/07（水）	0.009	0.011	0.009	0.007	0.010	0.009	0.007	0.007	0.007	0.005	0.005	0.006	0.007	0.006	0.006	0.006	0.004	0.004	0.006	0.008	0.011	0.007	0.006	0.005	24	0.007	0.011	0.004
08/08（木）	0.006	0.006	0.006	0.005	0.005	0.005	0.004	0.004	0.003	0.003	0.003	0.003	0.004	0.004	0.004	0.004	0.007	0.007	0.010	0.014	0.013	0.007	0.008	0.009	24	0.006	0.014	0.003
08/09（金）	0.011	0.007	0.009	0.008	0.007	0.006	0.005	0.004	0.005	0.006	0.005	0.004	0.004	0.004	0.004	0.006	0.009	0.011	0.011	0.015	0.007	0.007	0.005	0.005	24	0.007	0.015	0.004
08/10（土）	0.006	0.006	0.006	0.005	0.005	0.005	0.006	0.005	0.003	0.003	0.003	0.003	0.004	0.004	0.005	0.006	0.008	0.006	0.006	0.004	0.004	0.004	0.004	0.003	24	0.005	0.008	0.003
08/11（日）	0.005	0.006	0.006	0.007	0.008	0.007	0.006	0.005	0.004	0.004	0.004	0.004	0.004	0.005	0.004	0.004	0.004	0.004	0.006	0.007	0.003	0.003	0.003	0.004	24	0.005	0.008	0.003
測定数	7	7	7	7	7	7	7	7	7	7	7	7	7	7	7	7	7	7	7	7	7	7	7	7	168			
平均値	0.007	0.007	0.007	0.006	0.007	0.006	0.006	0.005	0.004	0.004	0.004	0.004	0.005	0.005	0.005	0.006	0.006	0.007	0.008	0.007	0.006	0.005	0.006	0.006		0.006		
最大値	0.011	0.011	0.009	0.008	0.010	0.009	0.007	0.007	0.007	0.006	0.005	0.006	0.007	0.006	0.006	0.007	0.009	0.011	0.015	0.013	0.011	0.008	0.009	0.010			0.015	
最小値	0.005	0.005	0.005	0.004	0.005	0.005	0.004	0.004	0.003	0.003	0.003	0.003	0.004	0.004	0.004	0.004	0.004	0.004	0.004	0.004	0.003	0.003	0.004	0.003				0.003

表 2-1-7(10) 調査結果（地点 D）

測定期間　令和元年8月5日（月）～ 8月11日（日）
測定地点　東ライフデザインセンター（地点D）
測定項目　二酸化窒素（NO2）　　単位　ppm

測定日時	1時	2時	3時	4時	5時	6時	7時	8時	9時	10時	11時	12時	13時	14時	15時	16時	17時	18時	19時	20時	21時	22時	23時	24時	数	平均値	最大値	最小値
08/05（月）	0.008	0.007	0.006	0.006	0.006	0.007	0.007	0.007	0.005	0.005	0.006	0.007	0.007	0.007	0.007	0.006	0.006	0.006	0.006	0.007	0.007	0.007	0.007	0.007	24	0.006	0.008	0.005
08/06（火）	0.008	0.009	0.008	0.006	0.007	0.007	0.007	0.005	0.004	0.005	0.005	0.004	0.005	0.005	0.006	0.006	0.006	0.006	0.005	0.006	0.008	0.009	0.010	0.010	24	0.007	0.010	0.004
08/07（水）	0.012	0.012	0.008	0.008	0.011	0.011	0.007	0.008	0.008	0.006	0.006	0.007	0.008	0.008	0.007	0.006	0.006	0.005	0.005	0.007	0.010	0.013	0.007	0.007	24	0.008	0.013	0.005
08/08（木）	0.009	0.007	0.006	0.006	0.007	0.007	0.005	0.005	0.004	0.005	0.004	0.005	0.006	0.005	0.006	0.006	0.006	0.009	0.013	0.012	0.009	0.009	0.011	0.015	24	0.008	0.015	0.004
08/09（金）	0.011	0.010	0.011	0.009	0.008	0.008	0.007	0.006	0.008	0.008	0.007	0.005	0.006	0.009	0.007	0.006	0.007	0.010	0.010	0.014	0.008	0.010	0.008	0.005	24	0.008	0.014	0.005
08/10（土）	0.007	0.008	0.007	0.007	0.007	0.007	0.006	0.005	0.005	0.006	0.004	0.004	0.005	0.005	0.005	0.005	0.007	0.010	0.007	0.006	0.006	0.005	0.005	0.004	24	0.006	0.010	0.004
08/11（日）	0.005	0.008	0.007	0.010	0.011	0.010	0.009	0.007	0.006	0.005	0.005	0.005	0.005	0.005	0.004	0.004	0.004	0.004	0.004	0.006	0.005	0.004	0.004	0.005	24	0.006	0.011	0.004
測定数	7	7	7	7	7	7	7	7	7	7	7	7	7	7	7	7	7	7	7	7	7	7	7	7	168			
平均値	0.009	0.009	0.008	0.007	0.008	0.008	0.007	0.006	0.006	0.006	0.005	0.006	0.006	0.007	0.006	0.006	0.006	0.007	0.007	0.008	0.007	0.008	0.007	0.008		0.007		
最大値	0.012	0.012	0.011	0.010	0.011	0.011	0.009	0.008	0.008	0.008	0.007	0.008	0.008	0.009	0.007	0.007	0.007	0.010	0.013	0.014	0.010	0.013	0.011	0.015			0.015	
最小値	0.005	0.007	0.006	0.006	0.006	0.007	0.005	0.005	0.004	0.005	0.004	0.004	0.005	0.004	0.004	0.004	0.004	0.004	0.004	0.005	0.004	0.004	0.004	0.004				0.004

表 2-1-7(11) 調査結果（地点 E）

測定期間　令和元年8月5日（月）～ 8月11日（日）
測定地点　桂桑町図書館（地点E）
測定項目　二酸化窒素（NO2）　　単位　ppm

測定日時	1時	2時	3時	4時	5時	6時	7時	8時	9時	10時	11時	12時	13時	14時	15時	16時	17時	18時	19時	20時	21時	22時	23時	24時	数	平均値	最大値	最小値
08/05（月）	0.008	0.007	0.007	0.006	0.007	0.008	0.008	0.007	0.006	0.006	0.008	0.008	0.008	0.008	0.007	0.007	0.007	0.006	0.006	0.006	0.007	0.008	0.007	0.008	24	0.007	0.008	0.006
08/06（火）	0.008	0.008	0.007	0.007	0.008	0.009	0.008	0.006	0.006	0.005	0.005	0.006	0.006	0.007	0.006	0.005	0.005	0.006	0.006	0.007	0.007	0.008	0.010	0.011	24	0.007	0.011	0.005
08/07（水）	0.012	0.012	0.014	0.013	0.011	0.010	0.008	0.008	0.006	0.006	0.006	0.008	0.009	0.010	0.008	0.008	0.007	0.005	0.005	0.008	0.010	0.011	0.008	0.008	24	0.009	0.014	0.005
08/08（木）	0.008	0.007	0.007	0.008	0.009	0.007	0.006	0.006	0.005	0.006	0.006	0.006	0.006	0.006	0.005	0.005	0.009	0.010	0.012	0.010	0.009	0.011	0.012	0.012	24	0.008	0.012	0.005
08/09（金）	0.012	0.009	0.011	0.009	0.008	0.009	0.007	0.006	0.008	0.008	0.008	0.008	0.007	0.006	0.006	0.006	0.007	0.008	0.012	0.014	0.008	0.011	0.008	0.007	24	0.008	0.014	0.006
08/10（土）	0.007	0.007	0.006	0.007	0.008	0.007	0.005	0.006	0.006	0.007	0.006	0.006	0.006	0.006	0.006	0.006	0.009	0.009	0.007	0.006	0.006	0.006	0.006	0.005	24	0.007	0.009	0.005
08/11（日）	0.005	0.004	0.007	0.007	0.008	0.009	0.009	0.008	0.007	0.006	0.006	0.006	0.006	0.006	0.005	0.006	0.005	0.004	0.004	0.005	0.005	0.005	0.004	0.005	24	0.006	0.009	0.004
測定数	7	7	7	7	7	7	7	7	7	7	7	7	7	7	7	7	7	7	7	7	7	7	7	7	168			
平均値	0.009	0.008	0.008	0.008	0.008	0.008	0.008	0.007	0.006	0.006	0.007	0.007	0.007	0.007	0.006	0.006	0.007	0.007	0.007	0.008	0.007	0.009	0.008	0.008		0.007		
最大値	0.012	0.012	0.014	0.013	0.011	0.010	0.009	0.008	0.008	0.008	0.008	0.009	0.010	0.010	0.008	0.009	0.010	0.012	0.014	0.014	0.010	0.011	0.012	0.011			0.014	
最小値	0.005	0.004	0.006	0.006	0.006	0.007	0.007	0.006	0.005	0.005	0.005	0.005	0.006	0.006	0.005	0.005	0.004	0.004	0.004	0.005	0.005	0.005	0.004	0.005				0.004

表 2-1-7(12) 調査結果（地点 F）

測定期間　令和元年8月5日（月）～ 8月11日（日）
測定地点　小淵地区神明社前（地点F）
測定項目　二酸化窒素（NO2）　　単位　ppm

測定日時	1時	2時	3時	4時	5時	6時	7時	8時	9時	10時	11時	12時	13時	14時	15時	16時	17時	18時	19時	20時	21時	22時	23時	24時	数	平均値	最大値	最小値
08/05（月）	0.008	0.007	0.006	0.006	0.007	0.008	0.007	0.007	0.006	0.006	0.010	0.009	0.009	0.009	0.009	0.007	0.009	0.008	0.007	0.008	0.007	0.006	0.006	0.008	24	0.008	0.010	0.006
08/06（火）	0.007	0.007	0.006	0.006	0.008	0.008	0.006	0.006	0.006	0.005	0.005	0.007	0.009	0.008	0.011	0.011	0.007	0.007	0.007	0.005	0.006	0.007	0.008	0.010	24	0.007	0.013	0.005
08/07（水）	0.010	0.012	0.010	0.009	0.012	0.010	0.007	0.008	0.007	0.006	0.008	0.009	0.009	0.008	0.010	0.011	0.007	0.006	0.007	0.005	0.006	0.007	0.006	0.007	24	0.009	0.012	0.006
08/08（木）	0.007	0.006	0.006	0.006	0.006	0.005	0.005	0.006	0.004	0.005	0.006	0.006	0.006	0.007	0.007	0.009	0.012	0.014	0.012	0.009	0.009	0.012	0.011	0.010	24	0.008	0.014	0.004
08/09（金）	0.011	0.009	0.009	0.008	0.007	0.007	0.007	0.007	0.009	0.008	0.008	0.007	0.008	0.008	0.007	0.007	0.010	0.012	0.013	0.015	0.007	0.009	0.006	0.006	24	0.008	0.015	0.005
08/10（土）	0.006	0.007	0.006	0.006	0.007	0.006	0.004	0.006	0.005	0.005	0.005	0.006	0.006	0.005	0.007	0.010	0.011	0.010	0.010	0.007	0.005	0.005	0.006	0.005	24	0.006	0.011	0.004
08/11（日）	0.004	0.006	0.006	0.007	0.009	0.008	0.007	0.007	0.008	0.007	0.005	0.006	0.006	0.006	0.006	0.005	0.005	0.005	0.005	0.007	0.009	0.006	0.006	0.005	24	0.006	0.009	0.004
測定数	7	7	7	7	7	7	7	7	7	7	7	7	7	7	7	7	7	7	7	7	7	7	7	7	168			
平均値	0.008	0.008	0.007	0.007	0.008	0.007	0.006	0.007	0.006	0.006	0.007	0.007	0.008	0.007	0.008	0.008	0.009	0.009	0.009	0.008	0.008	0.007	0.007	0.007		0.007		
最大値	0.011	0.012	0.010	0.009	0.012	0.010	0.007	0.008	0.009	0.008	0.010	0.009	0.009	0.009	0.011	0.011	0.013	0.012	0.014	0.015	0.010	0.012	0.012	0.011			0.015	
最小値	0.004	0.006	0.006	0.006	0.006	0.005	0.004	0.006	0.004	0.005	0.005	0.006	0.006	0.005	0.005	0.005	0.005	0.005	0.005	0.005	0.005	0.005	0.006	0.005				0.004

ウ）秋季

表 2-1-7(13) 調査結果（地点 A）

測定期間　令和元年11月18日（月）～ 11月24日（日）
測定地点　事業実施区域（地点A）
測定項目　二酸化窒素（NO2）　　単位　ppm

測定日時	1時	2時	3時	4時	5時	6時	7時	8時	9時	10時	11時	12時	13時	14時	15時	16時	17時	18時	19時	20時	21時	22時	23時	24時	数	平均値	最大値	最小値
11/18（月）	0.009	0.007	0.007	0.005	0.007	0.007	0.007	0.008	0.011	0.010	0.016	0.009	0.008	0.007	0.008	0.008	0.014	0.010	0.015	0.013	0.013	0.013	0.011	0.009	24	0.010	0.016	0.005
11/19（火）	0.010	0.007	0.007	0.004	0.002	0.003	0.009	0.005	0.004	0.004	0.003	0.003	0.003	0.002	0.003	0.003	0.003	0.003	0.003	0.003	0.006	0.005	0.004	0.003	24	0.004	0.010	0.002
11/20（水）	0.002	0.002	0.003	0.003	0.004	0.004	0.014	0.013	0.004	0.003	0.002	0.002	0.002	0.002	0.002	0.003	0.003	0.004	0.004	0.006	0.008	0.009	0.014	0.006	24	0.005	0.014	0.002
11/21（木）	0.004	0.010	0.011	0.013	0.010	0.009	0.012	0.015	0.011	0.005	0.004	0.004	0.002	0.002	0.002	0.002	0.003	0.008	0.011	0.018	0.020	0.016	0.017	0.009	24	0.009	0.020	0.002
11/22（金）	0.006	0.005	0.009	0.011	0.007	0.011	0.012	0.014	0.017	0.014	0.014	0.017	0.017	0.014	0.018	0.016	0.021	0.021	0.018	0.014	0.012	0.011	0.011	0.011	24	0.013	0.021	0.005
11/23（土）	0.009	0.010	0.008	0.008	0.006	0.005	0.006	0.006	0.008	0.007	0.006	0.005	0.003	0.003	0.004	0.004	0.005	0.011	0.009	0.011	0.010	0.013	0.007	0.008	24	0.007	0.013	0.003
11/24（日）	0.008	0.006	0.004	0.004	0.002	0.003	0.002	0.003	0.003	0.003	0.004	0.003	0.004	0.004	0.003	0.003	0.008	0.008	0.008	0.008	0.007	0.012	0.009	0.009	24	0.005	0.012	0.002
測定数	7	7	7	7	7	7	7	7	7	7	7	7	7	7	7	7	7	7	7	7	7	7	7	7	168			
平均値	0.007	0.007	0.007	0.007	0.005	0.006	0.009	0.009	0.008	0.007	0.007	0.006	0.006	0.006	0.005	0.006	0.009	0.010	0.011	0.011	0.010	0.011	0.009	0.007		0.008		
最大値	0.010	0.010	0.011	0.013	0.010	0.011	0.014	0.015	0.017	0.014	0.016	0.017	0.017	0.014	0.018	0.016	0.021	0.021	0.018	0.020	0.016	0.017	0.014	0.011			0.021	
最小値	0.002	0.002	0.003	0.003	0.002	0.003	0.002	0.003	0.003	0.003	0.002	0.002	0.002	0.002	0.002	0.003	0.003	0.003	0.003	0.003	0.006	0.005	0.004	0.003				0.002

表 2-1-7(14) 調査結果（地点 B）

測定期間　令和元年11月18日（月）～ 11月24日（日）
測定地点　古知野北小学校（地点B）
測定項目　二酸化窒素（NO2）　　単位　ppm

測定日時	1時	2時	3時	4時	5時	6時	7時	8時	9時	10時	11時	12時	13時	14時	15時	16時	17時	18時	19時	20時	21時	22時	23時	24時	数	平均値	最大値	最小値
11/18（月）	0.010	0.013	0.009	0.007	0.008	0.016	0.015	0.016	0.017	0.018	0.019	0.010	0.009	0.008	0.011	0.018	0.022	0.031	0.023	0.022	0.017	0.014	0.010	0.010	24	0.015	0.031	0.007
11/19（火）	0.007	0.005	0.005	0.003	0.002	0.003	0.005	0.007	0.005	0.003	0.003	0.002	0.002	0.002	0.002	0.002	0.003	0.003	0.003	0.004	0.007	0.005	0.004	0.003	24	0.004	0.007	0.002
11/20（水）	0.002	0.002	0.003	0.004	0.005	0.007	0.011	0.015	0.004	0.002	0.001	0.002	0.002	0.002	0.002	0.002	0.002	0.003	0.004	0.005	0.007	0.006	0.009	0.008	24	0.005	0.015	0.001
11/21（木）	0.005	0.007	0.006	0.005	0.009	0.014	0.013	0.011	0.010	0.009	0.005	0.011	0.003	0.002	0.002	0.003	0.007	0.010	0.019	0.025	0.022	0.022	0.021	0.015	24	0.010	0.025	0.002
11/22（金）	0.008	0.007	0.011	0.008	0.012	0.012	0.014	0.015	0.015	0.018	0.014	0.017	0.022	0.021	0.018	0.021	0.024	0.026	0.026	0.020	0.017	0.017	0.017	0.016	24	0.017	0.026	0.007
11/23（土）	0.015	0.014	0.013	0.011	0.007	0.006	0.007	0.007	0.008	0.007	0.005	0.004	0.003	0.002	0.004	0.004	0.006	0.017	0.024	0.019	0.016	0.015	0.011	0.009	24	0.010	0.024	0.002
11/24（日）	0.008	0.007	0.004	0.004	0.003	0.004	0.003	0.003	0.003	0.004	0.003	0.003	0.004	0.003	0.003	0.003	0.007	0.010	0.015	0.014	0.011	0.012	0.012	0.010	24	0.006	0.015	0.003
測定数	7	7	7	7	7	7	7	7	7	7	7	7	7	7	7	7	7	7	7	7	7	7	7	7	168			
平均値	0.008	0.008	0.007	0.006	0.007	0.009	0.010	0.011	0.009	0.009	0.007	0.007	0.006	0.006	0.006	0.008	0.010	0.014	0.016	0.016	0.014	0.013	0.011	0.010		0.009		
最大値	0.015	0.014	0.013	0.011	0.012	0.016	0.015	0.016	0.017	0.018	0.019	0.017	0.022	0.021	0.018	0.021	0.024	0.031	0.026	0.025	0.022	0.021	0.016	0.017			0.031	
最小値	0.002	0.002	0.003	0.003	0.002	0.003	0.003	0.003	0.003	0.002	0.001	0.002	0.002	0.002	0.002	0.002	0.002	0.003	0.003	0.004	0.007	0.005	0.004	0.003				0.001

表 2-1-7(15) 調査結果（地点 C）

測定期間　令和元年11月18日（月）～ 11月24日（日）
測定地点　すいとぴあ江南（地点C）
測定項目　二酸化窒素（NO2）　　単位　ppm

測定日時	1時	2時	3時	4時	5時	6時	7時	8時	9時	10時	11時	12時	13時	14時	15時	16時	17時	18時	19時	20時	21時	22時	23時	24時	数	平均値	最大値	最小値
11/18（月）	0.009	0.009	0.008	0.006	0.005	0.013	0.011	0.013	0.015	0.013	0.019	0.011	0.010	0.008	0.010	0.014	0.020	0.018	0.023	0.020	0.019	0.017	0.014	0.012	24	0.013	0.023	0.005
11/19（火）	0.012	0.008	0.008	0.006	0.003	0.003	0.006	0.004	0.003	0.004	0.003	0.003	0.002	0.002	0.002	0.002	0.002	0.002	0.002	0.003	0.005	0.005	0.004	0.003	24	0.004	0.012	0.002
11/20（水）	0.002	0.002	0.002	0.004	0.003	0.003	0.010	0.011	0.003	0.002	0.002	0.002	0.002	0.002	0.002	0.002	0.002	0.002	0.002	0.003	0.005	0.007	0.008	0.006	24	0.004	0.011	0.002
11/21（木）	0.005	0.004	0.006	0.003	0.010	0.006	0.009	0.008	0.008	0.008	0.003	0.003	0.003	0.002	0.003	0.004	0.008	0.009	0.013	0.023	0.021	0.022	0.011	0.007	24	0.008	0.023	0.002
11/22（金）	0.008	0.008	0.009	0.005	0.009	0.008	0.012	0.013	0.018	0.017	0.015	0.018	0.022	0.021	0.022	0.025	0.024	0.028	0.026	0.023	0.020	0.018	0.019	0.018	24	0.017	0.028	0.005
11/23（土）	0.015	0.015	0.014	0.010	0.009	0.009	0.008	0.009	0.011	0.011	0.009	0.006	0.004	0.003	0.004	0.004	0.007	0.008	0.012	0.015	0.013	0.015	0.012	0.009	24	0.010	0.015	0.003
11/24（日）	0.008	0.008	0.006	0.005	0.005	0.005	0.005	0.006	0.007	0.007	0.007	0.007	0.006	0.005	0.005	0.007	0.007	0.010	0.016	0.012	0.013	0.014	0.015	0.011	24	0.008	0.016	0.005
測定数	7	7	7	7	7	7	7	7	7	7	7	7	7	7	7	7	7	7	7	7	7	7	7	7	168			
平均値	0.008	0.008	0.008	0.006	0.006	0.007	0.009	0.009	0.009	0.009	0.008	0.007	0.007	0.006	0.007	0.008	0.010	0.011	0.013	0.014	0.014	0.014	0.012	0.009		0.009		
最大値	0.015	0.015	0.014	0.010	0.010	0.013	0.012	0.013	0.018	0.017	0.019	0.018	0.022	0.021	0.022	0.025	0.024	0.028	0.026	0.023	0.021	0.022	0.019	0.018			0.028	
最小値	0.002	0.002	0.002	0.003	0.003	0.003	0.005	0.004	0.003	0.002	0.002	0.002	0.002	0.002	0.002	0.002	0.002	0.002	0.002	0.003	0.005	0.005	0.004	0.003				0.002

表 2-1-7(16) 調査結果（地点 D）

測定期間　令和元年11月18日（月）～ 11月24日（日）
測定地点　東ライフデザインセンター（地点D）
測定項目　二酸化窒素（NO2）　　単位　ppm

測定日時	1時	2時	3時	4時	5時	6時	7時	8時	9時	10時	11時	12時	13時	14時	15時	16時	17時	18時	19時	20時	21時	22時	23時	24時	数	平均値	最大値	最小値
11/18（月）	0.008	0.006	0.003	0.007	0.009	0.007	0.008	0.013	0.012	0.010	0.017	0.011	0.010	0.008	0.010	0.010	0.013	0.013	0.016	0.014	0.012	0.010	0.012	0.009	24	0.010	0.017	0.003
11/19（火）	0.010	0.011	0.009	0.004	0.003	0.004	0.007	0.007	0.006	0.005	0.006	0.005	0.004	0.004	0.005	0.005	0.005	0.009	0.007	0.006	0.006	0.005	0.004	0.002	24	0.006	0.011	0.002
11/20（水）	0.003	0.003	0.004	0.004	0.004	0.005	0.007	0.016	0.006	0.008	0.008	0.008	0.007	0.006	0.007	0.007	0.008	0.011	0.012	0.010	0.011	0.009	0.008	0.007	24	0.007	0.016	0.003
11/21（木）	0.003	0.003	0.003	0.006	0.006	0.006	0.015	0.018	0.015	0.013	0.005	0.006	0.008	0.008	0.009	0.007	0.004	0.012	0.019	0.023	0.019	0.021	0.019	0.009	24	0.011	0.023	0.003
11/22（金）	0.005	0.005	0.006	0.010	0.013	0.015	0.008	0.016	0.015	0.014	0.015	0.017	0.017	0.018	0.017	0.024	0.027	0.025	0.021	0.018	0.018	0.019	0.017	0.016	24	0.016	0.027	0.005
11/23（土）	0.015	0.013	0.010	0.007	0.006	0.005	0.005	0.008	0.006	0.010	0.008	0.005	0.004	0.004	0.005	0.005	0.006	0.014	0.018	0.014	0.013	0.015	0.010	0.006	24	0.009	0.018	0.004
11/24（日）	0.007	0.005	0.004	0.005	0.002	0.003	0.003	0.003	0.004	0.005	0.003	0.003	0.004	0.005	0.004	0.005	0.009	0.010	0.012	0.013	0.010	0.014	0.012	0.010	24	0.006	0.014	0.002
測定数	7	7	7	7	7	7	7	7	7	7	7	7	7	7	7	7	7	7	7	7	7	7	7	7	168			
平均値	0.007	0.007	0.006	0.006	0.006	0.006	0.008	0.012	0.009	0.009	0.009	0.008	0.008	0.008	0.008	0.009	0.011	0.014	0.016	0.013	0.013	0.013	0.010	0.008		0.009		
最大値	0.015	0.013	0.010	0.010	0.013	0.015	0.015	0.018	0.015	0.014	0.017	0.017	0.017	0.018	0.017	0.024	0.027	0.025	0.023	0.019	0.021	0.019	0.017	0.016			0.027	
最小値	0.003	0.003	0.003	0.004	0.002	0.003	0.003	0.003	0.004	0.005	0.003	0.003	0.004	0.004	0.004	0.004	0.005	0.009	0.007	0.006	0.006	0.005	0.004	0.002				0.002

表 2-1-7(17) 調査結果（地点 E）

測定期間　令和元年11月18日（月）～ 11月24日（日）
測定地点　扶桑町図書館（地点E）
測定項目　二酸化窒素（NO2）　　単位　ppm

測定日時	1時	2時	3時	4時	5時	6時	7時	8時	9時	10時	11時	12時	13時	14時	15時	16時	17時	18時	19時	20時	21時	22時	23時	24時	数	平均値	最大値	最小値
11/18（月）	0.009	0.010	0.011	0.007	0.010	0.014	0.013	0.013	0.016	0.017	0.018	0.010	0.009	0.007	0.008	0.012	0.020	0.016	0.020	0.019	0.015	0.014	0.014	0.009	24	0.013	0.020	0.007
11/19（火）	0.009	0.006	0.006	0.004	0.003	0.003	0.004	0.005	0.003	0.003	0.003	0.003	0.002	0.002	0.002	0.002	0.003	0.003	0.002	0.003	0.006	0.005	0.004	0.003	24	0.004	0.009	0.002
11/20（水）	0.002	0.002	0.002	0.002	0.003	0.004	0.015	0.014	0.004	0.002	0.002	0.002	0.002	0.002	0.002	0.002	0.003	0.003	0.005	0.006	0.005	0.006	0.004	0.004	24	0.004	0.015	0.002
11/21（木）	0.003	0.002	0.002	0.005	0.004	0.006	0.013	0.015	0.014	0.012	0.007	0.006	0.003	0.002	0.003	0.003	0.009	0.012	0.019	0.021	0.020	0.020	0.021	0.009	24	0.010	0.021	0.002
11/22（金）	0.005	0.006	0.005	0.005	0.008	0.009	0.013	0.013	0.014	0.014	0.017	0.019	0.018	0.020	0.018	0.020	0.025	0.027	0.023	0.019	0.018	0.016	0.015	0.015	24	0.015	0.027	0.005
11/23（土）	0.014	0.012	0.010	0.007	0.005	0.004	0.004	0.005	0.006	0.007	0.006	0.004	0.004	0.003	0.004	0.004	0.010	0.015	0.014	0.013	0.010	0.011	0.010	0.009	24	0.008	0.015	0.003
11/24（日）	0.006	0.008	0.005	0.005	0.003	0.003	0.004	0.004	0.004	0.005	0.004	0.004	0.003	0.003	0.006	0.003	0.009	0.010	0.015	0.011	0.011	0.011	0.012	0.008	24	0.007	0.015	0.003
測定数	7	7	7	7	7	7	7	7	7	7	7	7	7	7	7	7	7	7	7	7	7	7	7	7	168			
平均値	0.007	0.007	0.006	0.005	0.005	0.006	0.009	0.010	0.009	0.009	0.008	0.007	0.006	0.006	0.006	0.007	0.011	0.012	0.014	0.013	0.012	0.012	0.011	0.008		0.009		
最大値	0.014	0.012	0.011	0.007	0.010	0.014	0.015	0.015	0.016	0.017	0.018	0.018	0.019	0.020	0.018	0.020	0.025	0.027	0.023	0.021	0.020	0.020	0.021	0.015			0.027	
最小値	0.002	0.002	0.002	0.002	0.002	0.003	0.004	0.004	0.003	0.002	0.002	0.002	0.002	0.002	0.002	0.002	0.003	0.003	0.002	0.003	0.005	0.005	0.004	0.003				0.002

表 2-1-7(18) 調査結果（地点 F）

測定期間　令和元年11月18日（月）～ 11月24日（日）
測定地点　小淵地区神明社前（地点F）
測定項目　二酸化窒素（NO2）　　単位　ppm

測定日時	1時	2時	3時	4時	5時	6時	7時	8時	9時	10時	11時	12時	13時	14時	15時	16時	17時	18時	19時	20時	21時	22時	23時	24時	数	平均値	最大値	最小値
11/18（月）	0.009	0.008	0.006	0.007	0.010	0.008	0.009	0.017	0.011	0.012	0.018	0.010	0.010	0.007	0.009	0.014	0.021	0.016	0.018	0.016	0.014	0.014	0.013	0.009	24	0.012	0.021	0.006
11/19（火）	0.010	0.007	0.007	0.005	0.003	0.006	0.015	0.008	0.005	0.005	0.004	0.006	0.003	0.004	0.003	0.004	0.005	0.003	0.004	0.003	0.006	0.006	0.004	0.003	24	0.005	0.015	0.003
11/20（水）	0.002	0.002	0.002	0.003	0.004	0.006	0.018	0.017	0.007	0.003	0.004	0.003	0.002	0.003	0.003	0.004	0.005	0.006	0.005	0.006	0.007	0.005	0.005	0.006	24	0.005	0.018	0.002
11/21（木）	0.005	0.004	0.004	0.009	0.011	0.018	0.018	0.016	0.018	0.008	0.006	0.008	0.003	0.003	0.005	0.004	0.010	0.014	0.018	0.022	0.019	0.019	0.008	0.006	24	0.011	0.022	0.003
11/22（金）	0.004	0.005	0.007	0.013	0.011	0.014	0.010	0.018	0.019	0.012	0.018	0.020	0.019	0.019	0.016	0.021	0.027	0.027	0.023	0.019	0.016	0.015	0.015	0.014	24	0.016	0.027	0.004
11/23（土）	0.014	0.012	0.010	0.007	0.005	0.004	0.004	0.006	0.007	0.008	0.008	0.005	0.005	0.004	0.005	0.006	0.009	0.015	0.015	0.014	0.011	0.011	0.013	0.011	24	0.009	0.015	0.004
11/24（日）	0.008	0.007	0.005	0.005	0.003	0.003	0.003	0.003	0.003	0.004	0.004	0.004	0.005	0.005	0.004	0.004	0.006	0.007	0.012	0.014	0.011	0.011	0.010	0.011	24	0.007	0.014	0.003
測定数	7	7	7	7	7	7	7	7	7	7	7	7	7	7	7	7	7	7	7	7	7	7	7	7	168			
平均値	0.007	0.006	0.006	0.007	0.007	0.008	0.011	0.012	0.010	0.007	0.009	0.008	0.007	0.006	0.006	0.008	0.012	0.013	0.014	0.013	0.012	0.012	0.010	0.008		0.009		
最大値	0.014	0.012	0.010	0.013	0.011	0.018	0.018	0.018	0.019	0.012	0.018	0.020	0.019	0.019	0.016	0.016	0.021	0.027	0.027	0.023	0.022	0.019	0.019	0.014			0.027	
最小値	0.002	0.002	0.002	0.002	0.003	0.003	0.003	0.003	0.003	0.003	0.004	0.003	0.002	0.003	0.003	0.004	0.005	0.003	0.004	0.003	0.006	0.005	0.004	0.003				0.002

エ）冬季

表 2-1-7(19) 調査結果（地点 A）

測定期間　令和2年2月3日（月）～ 2月9日（日）
測定地点　事業実施区域（地点A）
測定項目　二酸化窒素（NO2）　　単位　ppm

測定日時	1時	2時	3時	4時	5時	6時	7時	8時	9時	10時	11時	12時	13時	14時	15時	16時	17時	18時	19時	20時	21時	22時	23時	24時	数	平均値	最大値	最小値
02/03（月）	0.016	0.015	0.011	0.010	0.008	0.010	0.009	0.014	0.010	0.006	0.006	0.005	0.007	0.007	0.006	0.005	0.005	0.006	0.005	0.003	0.003	0.003	0.003	0.004	0.003	24	0.007	0.016	0.003
02/04（火）	0.002	0.004	0.002	0.004	0.009	0.017	0.012	0.021	0.017	0.008	0.004	0.003	0.002	0.002	0.004	0.004	0.004	0.005	0.005	0.005	0.008	0.007	0.006	0.014	0.015	24	0.007	0.021	0.002
02/05（水）	0.016	0.011	0.018	0.021	0.016	0.019	0.022	0.021	0.020	0.018	0.012	0.008	0.005	0.004	0.004	0.004	0.002	0.004	0.007	0.004	0.008	0.007	0.006	0.012	0.012	24	0.011	0.022	0.003
02/06（木）	0.005	0.002	0.002	0.002	0.002	0.003	0.005	0.005	0.004	0.003	0.003	0.002	0.002	0.002	0.002	0.002	0.002	0.002	0.003	0.003	0.006	0.005	0.006	0.006	0.006	24	0.003	0.006	0.002
02/07（金）	0.007	0.008	0.012	0.011	0.010	0.016	0.032	0.028	0.011	0.006	0.005	0.006	0.005	0.004	0.004	0.004	0.006	0.007	0.009	0.013	0.009	0.024	0.020	0.014	0.025	24	0.012	0.032	0.004
02/08（土）	0.016	0.012	0.020	0.016	0.014	0.015	0.024	0.021	0.016	0.009	0.006	0.006	0.003	0.002	0.002	0.002	0.002	0.003	0.004	0.006	0.005	0.005	0.007	0.006	0.002	24	0.009	0.024	0.002
02/09（日）	0.001	0.001	0.001	0.001	0.001	0.001	0.001	0.001	0.001	0.001	0.001	0.001	0.001	0.001	0.001	0.001	0.001	0.001	0.001	0.001	0.002	0.002	0.003	0.004	0.003	24	0.001	0.004	0.001
測定数	7	7	7	7	7	7	7	7	7	7	7	7	7	7	7	7	7	7	7	7	7	7	7	7	7	168			
平均値	0.009	0.008	0.009	0.009	0.009	0.012	0.015	0.016	0.011	0.007	0.005	0.004	0.004	0.003	0.003	0.003	0.004	0.004	0.004	0.006	0.004	0.008	0.007	0.008	0.009		0.007		
最大値	0.016	0.015	0.020	0.021	0.016	0.019	0.032	0.028	0.020	0.018	0.012	0.008	0.007	0.007	0.006	0.006	0.007	0.009	0.009	0.013	0.009	0.024	0.020	0.014	0.025			0.032	
最小値	0.001	0.001	0.001	0.001	0.001	0.001	0.001	0.001	0.001	0.001	0.001	0.001	0.001	0.001	0.001	0.001	0.001	0.001	0.001	0.001	0.002	0.002	0.003	0.004	0.002				0.001

表 2-1-7(20) 調査結果（地点 B）

測定期間　令和2年2月3日（月）～ 2月9日（日）
測定地点　古知野北小学校（地点B）
測定項目　二酸化窒素（NO2）　　単位　ppm

測定日時	1時	2時	3時	4時	5時	6時	7時	8時	9時	10時	11時	12時	13時	14時	15時	16時	17時	18時	19時	20時	21時	22時	23時	24時	数	平均値	最大値	最小値
02/03（月）	0.015	0.014	0.013	0.011	0.012	0.013	0.020	0.019	0.015	0.009	0.007	0.007	0.007	0.008	0.007	0.006	0.005	0.005	0.004	0.003	0.003	0.004	0.007	0.005	24	0.009	0.020	0.003
02/04（火）	0.002	0.002	0.002	0.002	0.003	0.005	0.007	0.021	0.022	0.014	0.008	0.008	0.003	0.003	0.004	0.003	0.004	0.004	0.005	0.005	0.004	0.007	0.022	0.021	0.019	24	0.008	0.022	0.002
02/05（水）	0.021	0.015	0.013	0.019	0.020	0.022	0.025	0.025	0.022	0.026	0.017	0.011	0.007	0.008	0.015	0.006	0.004	0.004	0.005	0.005	0.005	0.005	0.007	0.007	0.007	24	0.013	0.026	0.004
02/06（木）	0.007	0.003	0.002	0.001	0.001	0.001	0.002	0.007	0.007	0.008	0.003	0.004	0.005	0.004	0.006	0.004	0.002	0.002	0.002	0.003	0.003	0.003	0.005	0.008	0.007	24	0.004	0.008	0.001
02/07（金）	0.007	0.008	0.006	0.009	0.008	0.009	0.014	0.025	0.024	0.010	0.007	0.008	0.007	0.007	0.006	0.007	0.007	0.007	0.012	0.009	0.008	0.018	0.022	0.022	0.025	24	0.012	0.025	0.006
02/08（土）	0.024	0.017	0.013	0.019	0.023	0.018	0.019	0.018	0.017	0.008	0.008	0.008	0.004	0.002	0.002	0.002	0.003	0.003	0.005	0.006	0.006	0.008	0.006	0.006	0.006	24	0.010	0.024	0.002
02/09（日）	0.002	0.001	0.001	0.001	0.001	0.001	0.001	0.001	0.001	0.001	0.001	0.001	0.001	0.001	0.001	0.001	0.001	0.001	0.001	0.002	0.002	0.002	0.003	0.002	0.004	24	0.001	0.004	0.001
測定数	7	7	7	7	7	7	7	7	7	7	7	7	7	7	7	7	7	7	7	7	7	7	7	7	7	168			
平均値	0.011	0.009	0.007	0.009	0.010	0.010	0.013	0.017	0.015	0.011	0.007	0.006	0.005	0.005	0.006	0.004	0.004	0.004	0.005	0.005	0.004	0.007	0.010	0.010	0.010		0.008		
最大値	0.024	0.017	0.013	0.019	0.023	0.022	0.025	0.025	0.024	0.026	0.017	0.011	0.007	0.008	0.015	0.007	0.007	0.007	0.012	0.009	0.008	0.018	0.022	0.022	0.025			0.026	
最小値	0.002	0.001	0.001	0.001	0.001	0.001	0.001	0.001	0.001	0.001	0.001	0.001	0.001	0.001	0.001	0.001	0.001	0.001	0.001	0.002	0.002	0.002	0.003	0.002	0.004				0.001

表 2-1-7(21) 調査結果（地点 C）

測定期間　令和2年2月3日（月）～ 2月9日（日）
測定地点　すいとぴあ江南（地点C）
測定項目　二酸化窒素（NO2）　　単位　ppm

測定日時	1時	2時	3時	4時	5時	6時	7時	8時	9時	10時	11時	12時	13時	14時	15時	16時	17時	18時	19時	20時	21時	22時	23時	24時	数	平均値	最大値	最小値
02/03（月）	0.018	0.015	0.014	0.011	0.012	0.012	0.019	0.020	0.020	0.017	0.013	0.010	0.010	0.009	0.009	0.008	0.007	0.008	0.007	0.007	0.006	0.007	0.010	0.008	24	0.012	0.020	0.006
02/04（火）	0.005	0.005	0.005	0.005	0.005	0.006	0.009	0.024	0.025	0.013	0.007	0.007	0.006	0.005	0.005	0.006	0.006	0.006	0.005	0.005	0.005	0.010	0.014	0.018	24	0.009	0.025	0.005
02/05（水）	0.021	0.018	0.014	0.017	0.022	0.022	0.027	0.024	0.027	0.025	0.017	0.012	0.009	0.007	0.008	0.007	0.007	0.007	0.009	0.007	0.007	0.010	0.009	0.011	24	0.014	0.027	0.007
02/06（木）	0.008	0.005	0.005	0.005	0.005	0.005	0.006	0.007	0.007	0.005	0.004	0.003	0.003	0.003	0.003	0.003	0.003	0.003	0.003	0.003	0.003	0.004	0.006	0.008	24	0.005	0.008	0.003
02/07（金）	0.006	0.008	0.006	0.011	0.009	0.008	0.014	0.022	0.019	0.012	0.009	0.009	0.008	0.007	0.007	0.006	0.008	0.009	0.010	0.009	0.010	0.018	0.019	0.022	24	0.012	0.026	0.006
02/08（土）	0.024	0.019	0.014	0.018	0.020	0.015	0.022	0.024	0.017	0.013	0.013	0.013	0.008	0.006	0.006	0.005	0.006	0.007	0.010	0.009	0.010	0.011	0.011	0.011	24	0.013	0.024	0.005
02/09（日）	0.006	0.005	0.004	0.004	0.004	0.004	0.004	0.004	0.005	0.004	0.004	0.004	0.004	0.004	0.003	0.003	0.003	0.003	0.003	0.003	0.004	0.004	0.005	0.005	24	0.004	0.006	0.003
測定数	7	7	7	7	7	7	7	7	7	7	7	7	7	7	7	7	7	7	7	7	7	7	7	7	168			
平均値	0.013	0.011	0.009	0.010	0.011	0.010	0.014	0.018	0.017	0.013	0.010	0.008	0.007	0.006	0.006	0.006	0.006	0.007	0.007	0.006	0.006	0.008	0.010	0.012		0.010		
最大値	0.024	0.019	0.014	0.018	0.022	0.022	0.027	0.024	0.027	0.025	0.017	0.013	0.010	0.009	0.009	0.008	0.009	0.010	0.010	0.010	0.010	0.018	0.019	0.022	0.026			0.027	
最小値	0.005	0.005	0.004	0.004	0.004	0.004	0.004	0.004	0.005	0.004	0.004	0.004	0.003	0.003	0.003	0.003	0.003	0.003	0.003	0.003	0.004	0.005	0.005	0.005	0.006				0.003

表 2-1-7(22) 調査結果（地点 D）

測定期間　令和2年2月3日（月）～ 2月9日（日）
測定地点　東ライフデザインセンター（地点D）
測定項目　二酸化窒素（NO2）　　単位　ppm

測定日時	1時	2時	3時	4時	5時	6時	7時	8時	9時	10時	11時	12時	13時	14時	15時	16時	17時	18時	19時	20時	21時	22時	23時	24時	数	平均値	最大値	最小値
02/03（月）	0.010	0.011	0.007	0.006	0.007	0.007	0.010	0.012	0.012	0.010	0.009	0.008	0.008	0.008	0.008	0.007	0.008	0.009	0.008	0.006	0.007	0.007	0.005	0.005	24	0.008	0.012	0.005
02/04（火）	0.004	0.005	0.004	0.007	0.008	0.008	0.017	0.025	0.020	0.015	0.013	0.009	0.009	0.006	0.006	0.007	0.006	0.009	0.012	0.009	0.015	0.017	0.017	0.015	24	0.011	0.025	0.004
02/05（水）	0.012	0.010	0.019	0.014	0.010	0.019	0.022	0.024	0.023	0.020	0.018	0.016	0.014	0.008	0.012	0.010	0.009	0.016	0.015	0.012	0.012	0.010	0.011	0.007	24	0.014	0.024	0.007
02/06（木）	0.005	0.007	0.006	0.003	0.003	0.003	0.006	0.007	0.012	0.009	0.008	0.008	0.009	0.009	0.010	0.010	0.012	0.006	0.009	0.011	0.012	0.013	0.010	0.010	24	0.008	0.013	0.003
02/07（金）	0.006	0.004	0.005	0.004	0.005	0.004	0.011	0.024	0.013	0.008	0.009	0.008	0.007	0.006	0.006	0.006	0.009	0.012	0.010	0.010	0.019	0.017	0.023	0.024	24	0.010	0.024	0.004
02/08（土）	0.018	0.012	0.015	0.018	0.015	0.017	0.014	0.020	0.017	0.014	0.011	0.010	0.015	0.012	0.012	0.007	0.005	0.006	0.006	0.007	0.007	0.006	0.004	0.003	24	0.011	0.020	0.003
02/09（日）	0.003	0.002	0.002	0.002	0.002	0.002	0.002	0.003	0.011	0.013	0.010	0.009	0.007	0.008	0.007	0.006	0.009	0.002	0.002	0.003	0.004	0.004	0.003	0.005	24	0.005	0.013	0.002
測定数	7	7	7	7	7	7	7	7	7	7	7	7	7	7	7	7	7	7	7	7	7	7	7	7	168			
平均値	0.008	0.007	0.008	0.008	0.007	0.009	0.012	0.016	0.015	0.013	0.011	0.010	0.010	0.008	0.008	0.008	0.008	0.009	0.009	0.008	0.011	0.011	0.010	0.010		0.010		
最大値	0.018	0.012	0.019	0.018	0.015	0.019	0.022	0.025	0.023	0.020	0.018	0.016	0.015	0.012	0.012	0.010	0.012	0.016	0.015	0.012	0.019	0.017	0.023	0.024			0.025	
最小値	0.003	0.002	0.002	0.002	0.002	0.002	0.002	0.003	0.011	0.008	0.008	0.008	0.007	0.006	0.006	0.006	0.005	0.002	0.002	0.003	0.004	0.004	0.003	0.003				0.002

表 2-1-7(23) 調査結果（地点 E）

測定期間　令和2年2月3日（月）～ 2月9日（日）
測定地点　扶桑町図書館（地点E）
測定項目　二酸化窒素（NO2）　　単位　ppm

測定日時	1時	2時	3時	4時	5時	6時	7時	8時	9時	10時	11時	12時	13時	14時	15時	16時	17時	18時	19時	20時	21時	22時	23時	24時	数	平均値	最大値	最小値
02/03（月）	0.014	0.014	0.015	0.012	0.010	0.014	0.012	0.013	0.012	0.012	0.009	0.009	0.008	0.008	0.008	0.006	0.006	0.006	0.005	0.004	0.004	0.004	0.004	0.003	24	0.009	0.015	0.003
02/04（火）	0.002	0.002	0.003	0.005	0.005	0.007	0.017	0.022	0.019	0.012	0.006	0.005	0.004	0.004	0.004	0.004	0.005	0.005	0.005	0.005	0.007	0.016	0.015	0.018	24	0.008	0.022	0.002
02/05（水）	0.015	0.013	0.018	0.023	0.015	0.016	0.022	0.023	0.024	0.022	0.018	0.010	0.007	0.006	0.005	0.005	0.004	0.005	0.008	0.005	0.006	0.009	0.008	0.009	24	0.012	0.024	0.004
02/06（木）	0.004	0.004	0.003	0.002	0.002	0.003	0.005	0.007	0.004	0.003	0.003	0.002	0.002	0.002	0.002	0.002	0.002	0.002	0.003	0.003	0.005	0.005	0.007	0.006	24	0.003	0.007	0.002
02/07（金）	0.005	0.005	0.003	0.003	0.003	0.004	0.010	0.018	0.010	0.006	0.006	0.006	0.007	0.006	0.006	0.006	0.008	0.008	0.013	0.012	0.008	0.015	0.020	0.026	24	0.010	0.026	0.003
02/08（土）	0.024	0.022	0.013	0.025	0.019	0.014	0.015	0.018	0.016	0.012	0.008	0.009	0.006	0.004	0.003	0.003	0.004	0.006	0.009	0.007	0.008	0.009	0.008	0.003	24	0.011	0.025	0.003
02/09（日）	0.003	0.002	0.002	0.002	0.002	0.002	0.002	0.002	0.002	0.002	0.002	0.002	0.002	0.002	0.002	0.002	0.002	0.002	0.002	0.002	0.002	0.004	0.004	0.004	24	0.002	0.004	0.002
測定数	7	7	7	7	7	7	7	7	7	7	7	7	7	7	7	7	7	7	7	7	7	7	7	7	168			
平均値	0.010	0.009	0.008	0.010	0.008	0.009	0.012	0.015	0.012	0.010	0.007	0.006	0.005	0.005	0.004	0.004	0.004	0.004	0.006	0.005	0.007	0.010	0.010	0.010		0.008		
最大値	0.024	0.022	0.018	0.025	0.019	0.016	0.022	0.023	0.024	0.022	0.018	0.010	0.008	0.008	0.008	0.006	0.008	0.008	0.013	0.012	0.008	0.015	0.020	0.026			0.026	
最小値	0.002	0.002	0.002	0.002	0.002	0.002	0.002	0.002	0.002	0.002	0.002	0.002	0.002	0.002	0.002	0.002	0.002	0.002	0.002	0.002	0.002	0.002	0.004	0.003				0.002

表 2-1-7(24) 調査結果（地点 F）

測定期間　令和2年2月3日（月）～ 2月9日（日）
測定地点　小淵地区神明社前（地点F）
測定項目　二酸化窒素（NO2）　　単位　ppm

測定日時	1時	2時	3時	4時	5時	6時	7時	8時	9時	10時	11時	12時	13時	14時	15時	16時	17時	18時	19時	20時	21時	22時	23時	24時	数	平均値	最大値	最小値
02/03（月）	0.013	0.012	0.009	0.007	0.005	0.010	0.014	0.011	0.010	0.010	0.007	0.007	0.008	0.008	0.008	0.007	0.006	0.007	0.005	0.004	0.003	0.003	0.004	0.004	24	0.007	0.014	0.003
02/04（火）	0.002	0.002	0.002	0.004	0.005	0.013	0.016	0.021	0.019	0.011	0.006	0.006	0.003	0.003	0.004	0.003	0.005	0.008	0.006	0.006	0.004	0.009	0.009	0.013	24	0.008	0.021	0.002
02/05（水）	0.013	0.010	0.010	0.018	0.015	0.017	0.022	0.025	0.022	0.021	0.016	0.009	0.006	0.004	0.005	0.007	0.004	0.004	0.006	0.005	0.004	0.008	0.006	0.007	24	0.011	0.025	0.004
02/06（木）	0.003	0.003	0.002	0.001	0.002	0.003	0.005	0.009	0.006	0.006	0.004	0.003	0.002	0.002	0.003	0.003	0.004	0.003	0.003	0.003	0.005	0.005	0.006	0.006	24	0.004	0.009	0.001
02/07（金）	0.004	0.004	0.004	0.003	0.002	0.010	0.020	0.028	0.012	0.007	0.008	0.006	0.006	0.005	0.005	0.006	0.008	0.010	0.008	0.009	0.014	0.018	0.017	0.017	24	0.010	0.028	0.002
02/08（土）	0.018	0.012	0.013	0.018	0.017	0.018	0.012	0.016	0.014	0.011	0.007	0.007	0.004	0.003	0.003	0.002	0.004	0.005	0.006	0.005	0.006	0.007	0.007	0.002	24	0.009	0.018	0.002
02/09（日）	0.002	0.001	0.001	0.001	0.001	0.001	0.002	0.002	0.002	0.001	0.002	0.001	0.001	0.001	0.001	0.001	0.001	0.002	0.002	0.002	0.002	0.003	0.003	0.004	24	0.002	0.004	0.001
測定数	7	7	7	7	7	7	7	7	7	7	7	7	7	7	7	7	7	7	7	7	7	7	7	7	168			
平均値	0.008	0.006	0.006	0.007	0.007	0.010	0.013	0.016	0.012	0.009	0.007	0.006	0.004	0.004	0.004	0.004	0.005	0.005	0.005	0.005	0.006	0.008	0.008	0.008		0.007		
最大値	0.018	0.012	0.013	0.018	0.017	0.018	0.022	0.028	0.022	0.021	0.016	0.009	0.008	0.008	0.008	0.007	0.007	0.008	0.010	0.008	0.009	0.014	0.018	0.017			0.028	
最小値	0.002	0.001	0.001	0.001	0.001	0.001	0.002	0.002	0.002	0.001	0.002	0.001	0.001	0.001	0.001	0.001	0.001	0.002	0.002	0.002	0.002	0.003	0.003	0.002				0.001

イ　一酸化窒素

ア）春季

表 2-1-8(1) 調査結果（地点 A）

測定期間　令和元年5月15日（水）～ 5月21日（火）
測定地点　事業実施区域（地点A）
測定項目　一酸化窒素（NO）　　単位 ppm

測定日	1時	2時	3時	4時	5時	6時	7時	8時	9時	10時	11時	12時	13時	14時	15時	16時	17時	18時	19時	20時	21時	22時	23時	24時	数	平均値	最大値	最小値
05/15（水）	0.000	0.000	0.000	0.000	0.000	0.001	0.002	0.001	0.001	0.000	0.001	0.000	0.000	0.000	0.000	0.000	0.000	0.000	0.000	0.000	0.000	0.000	0.000	0.000	24	0.000	0.002	0.000
05/16（木）	0.000	0.000	0.000	0.000	0.000	0.001	0.002	0.001	0.001	0.001	0.001	0.000	0.000	0.000	0.001	0.001	0.001	0.001	0.000	0.000	0.000	0.000	0.000	0.000	24	0.001	0.002	0.000
05/17（金）	0.000	0.000	0.000	0.000	0.000	0.001	0.001	0.002	0.001	0.001	0.001	0.001	0.000	0.000	0.001	0.001	0.001	0.000	0.000	0.000	0.000	0.000	0.000	0.000	24	0.001	0.002	0.000
05/18（土）	0.000	0.000	0.000	0.000	0.000	0.000	0.001	0.002	0.001	0.001	0.000	0.000	0.000	0.000	0.000	0.000	0.000	0.000	0.000	0.000	0.000	0.000	0.000	0.000	24	0.000	0.002	0.000
05/19（日）	0.000	0.000	0.000	0.000	0.000	0.000	0.000	0.001	0.000	0.000	0.000	0.000	0.000	0.000	0.000	0.000	0.000	0.000	0.000	0.000	0.000	0.000	0.000	0.000	24	0.000	0.001	0.000
05/20（月）	0.000	0.000	0.000	0.000	0.000	0.000	0.000	0.001	0.001	0.000	0.000	0.000	0.000	0.000	0.000	0.000	0.000	0.000	0.000	0.000	0.000	0.000	0.000	0.000	24	0.000	0.001	0.000
05/21（火）	0.000	0.000	0.000	0.000	0.000	0.000	0.000	0.001	0.001	0.000	0.001	0.000	0.000	0.000	0.000	0.000	0.000	0.000	0.000	0.000	0.000	0.000	0.000	0.000	24	0.000	0.001	0.000
測定数	7	7	7	7	7	7	7	7	7	7	7	7	7	7	7	7	7	7	7	7	7	7	7	7	168			
平均値	0.000	0.000	0.000	0.000	0.000	0.000	0.001	0.001	0.001	0.000	0.001	0.000	0.000	0.000	0.000	0.000	0.000	0.000	0.000	0.000	0.000	0.000	0.000	0.000		0.000		
最大値	0.000	0.000	0.000	0.000	0.000	0.001	0.002	0.002	0.001	0.001	0.001	0.001	0.000	0.000	0.001	0.001	0.001	0.001	0.000	0.000	0.000	0.000	0.000	0.000			0.002	
最小値	0.000	0.000	0.000	0.000	0.000	0.000	0.000	0.000	0.000	0.000	0.000	0.000	0.000	0.000	0.000	0.000	0.000	0.000	0.000	0.000	0.000	0.000	0.000	0.000				0.000

表 2-1-8(2) 調査結果（地点 B）

測定期間　令和元年5月15日（水）～ 5月21日（火）
測定地点　古知野北小学校（地点B）
測定項目　一酸化窒素（NO）　　単位 ppm

測定日	1時	2時	3時	4時	5時	6時	7時	8時	9時	10時	11時	12時	13時	14時	15時	16時	17時	18時	19時	20時	21時	22時	23時	24時	数	平均値	最大値	最小値
05/15（水）	0.001	0.001	0.001	0.001	0.001	0.002	0.002	0.001	0.001	0.001	0.001	0.001	0.001	0.001	0.001	0.001	0.001	0.001	0.001	0.001	0.001	0.001	0.001	0.001	24	0.001	0.002	0.001
05/16（木）	0.001	0.001	0.001	0.001	0.001	0.001	0.002	0.002	0.002	0.001	0.001	0.001	0.001	0.001	0.001	0.001	0.001	0.001	0.001	0.001	0.001	0.001	0.001	0.001	24	0.001	0.002	0.001
05/17（金）	0.001	0.001	0.001	0.001	0.001	0.002	0.002	0.002	0.001	0.001	0.001	0.001	0.001	0.001	0.001	0.001	0.002	0.001	0.001	0.001	0.001	0.001	0.001	0.001	24	0.001	0.003	0.001
05/18（土）	0.001	0.001	0.001	0.001	0.001	0.001	0.002	0.002	0.001	0.001	0.001	0.001	0.001	0.001	0.001	0.001	0.001	0.001	0.001	0.001	0.001	0.001	0.001	0.001	24	0.001	0.002	0.001
05/19（日）	0.001	0.001	0.001	0.001	0.001	0.001	0.001	0.001	0.001	0.002	0.001	0.001	0.001	0.001	0.001	0.001	0.001	0.001	0.001	0.001	0.001	0.001	0.001	0.001	24	0.001	0.002	0.001
05/20（月）	0.001	0.001	0.001	0.001	0.001	0.001	0.001	0.001	0.001	0.001	0.001	0.001	0.001	0.001	0.001	0.002	0.001	0.001	0.001	0.001	0.001	0.001	0.001	0.001	24	0.001	0.002	0.001
05/21（火）	0.001	0.001	0.001	0.000	0.000	0.001	0.001	0.001	0.001	0.001	0.001	0.001	0.001	0.001	0.001	0.002	0.001	0.001	0.001	0.001	0.001	0.001	0.001	0.000	24	0.001	0.002	0.000
測定数	7	7	7	7	7	7	7	7	7	7	7	7	7	7	7	7	7	7	7	7	7	7	7	7	168			
平均値	0.001	0.001	0.001	0.001	0.001	0.001	0.002	0.001	0.001	0.001	0.001	0.001	0.001	0.001	0.001	0.001	0.001	0.001	0.001	0.001	0.001	0.001	0.001	0.001		0.001		
最大値	0.001	0.001	0.001	0.001	0.001	0.002	0.003	0.002	0.002	0.002	0.001	0.001	0.001	0.001	0.001	0.002	0.002	0.001	0.001	0.001	0.001	0.001	0.001	0.001			0.003	
最小値	0.001	0.001	0.001	0.000	0.001	0.001	0.001	0.001	0.001	0.001	0.001	0.001	0.001	0.001	0.001	0.001	0.001	0.001	0.001	0.001	0.001	0.001	0.001	0.000				0.000

表 2-1-8(3) 調査結果（地点 C）

測定期間　令和元年5月15日（水）～ 5月21日（火）
測定地点　すいとぴあ江南（地点C）
測定項目　一酸化窒素（NO）　　単位 ppm

測定日	1時	2時	3時	4時	5時	6時	7時	8時	9時	10時	11時	12時	13時	14時	15時	16時	17時	18時	19時	20時	21時	22時	23時	24時	数	平均値	最大値	最小値
05/15（水）	0.001	0.001	0.001	0.001	0.001	0.001	0.003	0.002	0.002	0.001	0.002	0.001	0.001	0.001	0.001	0.001	0.001	0.001	0.001	0.001	0.001	0.001	0.001	0.001	24	0.001	0.003	0.001
05/16（木）	0.001	0.001	0.001	0.001	0.001	0.001	0.003	0.002	0.001	0.002	0.001	0.001	0.001	0.001	0.001	0.001	0.001	0.001	0.001	0.001	0.001	0.001	0.001	0.001	24	0.001	0.003	0.001
05/17（金）	0.001	0.001	0.001	0.001	0.001	0.002	0.003	0.003	0.001	0.001	0.001	0.001	0.001	0.001	0.001	0.001	0.001	0.001	0.001	0.001	0.001	0.001	0.001	0.000	24	0.001	0.002	0.000
05/18（土）	0.001	0.001	0.001	0.001	0.001	0.001	0.002	0.002	0.001	0.001	0.001	0.001	0.001	0.001	0.001	0.001	0.001	0.001	0.001	0.001	0.001	0.001	0.001	0.001	24	0.001	0.002	0.000
05/19（日）	0.001	0.001	0.001	0.000	0.001	0.001	0.001	0.001	0.001	0.001	0.001	0.001	0.001	0.001	0.001	0.001	0.001	0.001	0.001	0.001	0.001	0.001	0.001	0.001	24	0.001	0.001	0.000
05/20（月）	0.000	0.001	0.000	0.000	0.001	0.001	0.001	0.001	0.002	0.001	0.001	0.001	0.001	0.001	0.001	0.001	0.001	0.001	0.001	0.001	0.001	0.001	0.001	0.001	24	0.001	0.002	0.000
05/21（火）	0.001	0.000	0.001	0.000	0.000	0.000	0.000	0.001	0.001	0.001	0.001	0.001	0.001	0.001	0.001	0.001	0.001	0.001	0.001	0.000	0.000	0.000	0.000	0.000	24	0.001	0.001	0.000
測定数	7	7	7	7	7	7	7	7	7	7	7	7	7	7	7	7	7	7	7	7	7	7	7	7	168			
平均値	0.001	0.001	0.001	0.001	0.001	0.001	0.002	0.002	0.001	0.001	0.001	0.001	0.001	0.001	0.001	0.001	0.001	0.001	0.001	0.001	0.001	0.001	0.001	0.001		0.001		
最大値	0.001	0.001	0.001	0.001	0.001	0.002	0.003	0.003	0.002	0.002	0.002	0.001	0.001	0.001	0.001	0.001	0.001	0.001	0.001	0.001	0.001	0.001	0.001	0.001			0.003	
最小値	0.000	0.000	0.000	0.000	0.000	0.000	0.000	0.000	0.001	0.001	0.001	0.001	0.001	0.001	0.001	0.001	0.001	0.001	0.001	0.000	0.000	0.000	0.000	0.000				0.000

表 2-1-8(4) 調査結果（地点 D）

測定期間　令和元年5月15日（水）～ 5月21日（火）
測定地点　東ライフデザインセンター（地点D）
測定項目　一酸化窒素（NO）　　単位 ppm

測定日時	1時	2時	3時	4時	5時	6時	7時	8時	9時	10時	11時	12時	13時	14時	15時	16時	17時	18時	19時	20時	21時	22時	23時	24時	数	平均値	最大値	最小値
05/15（水）	0.000	0.000	0.000	0.000	0.000	0.001	0.001	0.001	0.001	0.001	0.001	0.001	0.001	0.001	0.001	0.001	0.001	0.001	0.000	0.001	0.000	0.000	0.000	0.000	24	0.001	0.001	0.000
05/16（木）	0.000	0.000	0.000	0.000	0.000	0.001	0.001	0.001	0.001	0.001	0.001	0.001	0.001	0.001	0.001	0.001	0.001	0.001	0.000	0.000	0.000	0.000	0.001	0.001	24	0.001	0.001	0.000
05/17（金）	0.001	0.001	0.001	0.001	0.001	0.001	0.001	0.001	0.001	0.001	0.001	0.001	0.001	0.001	0.001	0.001	0.001	0.001	0.000	0.000	0.000	0.000	0.000	0.000	24	0.001	0.001	0.000
05/18（土）	0.000	0.000	0.000	0.000	0.000	0.000	0.001	0.001	0.001	0.001	0.000	0.000	0.001	0.001	0.000	0.000	0.000	0.000	0.000	0.000	0.000	0.000	0.000	0.000	24	0.000	0.001	0.000
05/19（日）	0.000	0.000	0.000	0.000	0.000	0.000	0.001	0.001	0.001	0.001	0.000	0.000	0.000	0.000	0.000	0.000	0.000	0.000	0.000	0.000	0.000	0.000	0.000	0.000	24	0.000	0.001	0.000
05/20（月）	0.000	0.000	0.000	0.000	0.000	0.000	0.000	0.000	0.001	0.001	0.000	0.000	0.000	0.000	0.000	0.000	0.000	0.000	0.000	0.000	0.000	0.000	0.000	0.000	24	0.000	0.001	0.000
05/21（火）	0.000	0.000	0.000	0.000	0.000	0.000	0.000	0.000	0.001	0.001	0.001	0.001	0.001	0.001	0.001	0.001	0.001	0.001	0.001	0.001	0.000	0.000	0.000	0.000	24	0.001	0.001	0.000
測定数	7	7	7	7	7	7	7	7	7	7	7	7	7	7	7	7	7	7	7	7	7	7	7	7	168			
平均値	0.000	0.000	0.000	0.000	0.000	0.000	0.000	0.001	0.001	0.001	0.001	0.001	0.001	0.001	0.001	0.001	0.001	0.001	0.000	0.000	0.000	0.000	0.000	0.000		0.000		
最大値	0.001	0.001	0.001	0.001	0.001	0.001	0.001	0.001	0.001	0.001	0.001	0.001	0.001	0.001	0.001	0.001	0.001	0.001	0.001	0.001	0.001	0.001	0.001	0.001			0.001	
最小値	0.000	0.000	0.000	0.000	0.000	0.000	0.000	0.000	0.001	0.001	0.000	0.000	0.000	0.000	0.000	0.000	0.000	0.000	0.000	0.000	0.000	0.000	0.000	0.000				0.000

表 2-1-8(5) 調査結果（地点 E）

測定期間　令和元年5月15日（水）～ 5月21日（火）
測定地点　扶桑町図書館（地点E）
測定項目　一酸化窒素（NO）　　単位 ppm

測定日時	1時	2時	3時	4時	5時	6時	7時	8時	9時	10時	11時	12時	13時	14時	15時	16時	17時	18時	19時	20時	21時	22時	23時	24時	数	平均値	最大値	最小値
05/15（水）	0.000	0.000	0.000	0.000	0.000	0.001	0.002	0.001	0.001	0.001	0.001	0.001	0.001	0.001	0.001	0.001	0.000	0.001	0.000	0.000	0.000	0.000	0.000	0.000	24	0.001	0.002	0.000
05/16（木）	0.001	0.001	0.001	0.001	0.001	0.001	0.001	0.001	0.001	0.001	0.001	0.001	0.001	0.001	0.001	0.001	0.001	0.001	0.001	0.001	0.000	0.000	0.000	0.001	24	0.001	0.001	0.000
05/17（金）	0.001	0.001	0.001	0.001	0.001	0.001	0.002	0.001	0.001	0.001	0.001	0.002	0.004	0.002	0.001	0.001	0.001	0.001	0.000	0.000	0.000	0.000	0.000	0.000	24	0.001	0.004	0.000
05/18（土）	0.000	0.000	0.000	0.000	0.001	0.001	0.003	0.001	0.001	0.001	0.001	0.001	0.001	0.001	0.001	0.001	0.000	0.000	0.000	0.000	0.000	0.000	0.000	0.000	24	0.001	0.003	0.000
05/19（日）	0.000	0.000	0.000	0.000	0.000	0.001	0.001	0.001	0.001	0.001	0.000	0.000	0.000	0.001	0.000	0.001	0.001	0.000	0.000	0.000	0.000	0.000	0.000	0.000	24	0.000	0.001	0.000
05/20（月）	0.000	0.000	0.000	0.000	0.000	0.001	0.001	0.001	0.002	0.001	0.001	0.001	0.001	0.001	0.001	0.001	0.000	0.000	0.000	0.000	0.000	0.000	0.000	0.000	24	0.000	0.002	0.000
05/21（火）	0.000	0.000	0.000	0.000	0.000	0.000	0.000	0.000	0.001	0.001	0.001	0.001	0.001	0.001	0.001	0.001	0.001	0.001	0.001	0.001	0.000	0.000	0.000	0.000	24	0.001	0.001	0.000
測定数	7	7	7	7	7	7	7	7	7	7	7	7	7	7	7	7	7	7	7	7	7	7	7	7	168			
平均値	0.000	0.000	0.000	0.000	0.000	0.001	0.001	0.001	0.001	0.001	0.001	0.001	0.002	0.001	0.001	0.001	0.001	0.001	0.000	0.000	0.000	0.000	0.000	0.000		0.001		
最大値	0.001	0.001	0.001	0.001	0.001	0.001	0.003	0.001	0.002	0.001	0.001	0.001	0.002	0.004	0.001	0.001	0.001	0.001	0.001	0.001	0.000	0.000	0.000	0.001			0.004	
最小値	0.000	0.000	0.000	0.000	0.000	0.000	0.000	0.000	0.001	0.000	0.000	0.000	0.000	0.001	0.000	0.001	0.000	0.000	0.000	0.000	0.000	0.000	0.000	0.000				0.000

表 2-1-8(6) 調査結果（地点 F）

測定期間　令和元年5月15日（水）～ 5月21日（火）
測定地点　小洲地区神明社前（地点F）
測定項目　一酸化窒素（NO）　　単位 ppm

測定日時	1時	2時	3時	4時	5時	6時	7時	8時	9時	10時	11時	12時	13時	14時	15時	16時	17時	18時	19時	20時	21時	22時	23時	24時	数	平均値	最大値	最小値
05/15（水）	0.001	0.000	0.000	0.000	0.000	0.004	0.005	0.003	0.001	0.001	0.002	0.002	0.002	0.001	0.001	0.001	0.001	0.001	0.000	0.000	0.000	0.000	0.000	0.000	24	0.001	0.005	0.000
05/16（木）	0.001	0.000	0.000	0.000	0.000	0.002	0.003	0.002	0.002	0.001	0.002	0.003	0.001	0.005	0.001	0.001	0.002	0.001	0.001	0.001	0.000	0.000	0.000	0.001	24	0.001	0.005	0.000
05/17（金）	0.000	0.000	0.000	0.000	0.001	0.002	0.002	0.002	0.003	0.002	0.001	0.002	0.003	0.004	0.002	0.002	0.003	0.001	0.000	0.000	0.000	0.000	0.000	0.000	24	0.001	0.004	0.000
05/18（土）	0.000	0.000	0.000	0.000	0.000	0.001	0.002	0.002	0.001	0.001	0.000	0.001	0.000	0.000	0.001	0.000	0.000	0.001	0.000	0.000	0.000	0.000	0.000	0.000	24	0.000	0.002	0.000
05/19（日）	0.000	0.000	0.000	0.000	0.000	0.001	0.001	0.001	0.000	0.000	0.000	0.000	0.000	0.000	0.000	0.000	0.000	0.000	0.000	0.000	0.000	0.000	0.000	0.000	24	0.000	0.001	0.000
05/20（月）	0.000	0.000	0.000	0.000	0.000	0.001	0.001	0.001	0.002	0.001	0.001	0.001	0.001	0.001	0.000	0.000	0.000	0.000	0.000	0.000	0.000	0.001	0.000	0.000	24	0.000	0.002	0.000
05/21（火）	0.000	0.000	0.001	0.000	0.000	0.000	0.001	0.004	0.002	0.002	0.001	0.001	0.002	0.001	0.001	0.001	0.001	0.002	0.001	0.001	0.001	0.000	0.000	0.000	24	0.001	0.004	0.000
測定数	7	7	7	7	7	7	7	7	7	7	7	7	7	7	7	7	7	7	7	7	7	7	7	7	168			
平均値	0.000	0.000	0.000	0.000	0.000	0.002	0.002	0.002	0.001	0.001	0.001	0.001	0.001	0.002	0.001	0.001	0.001	0.001	0.000	0.000	0.000	0.000	0.000	0.000		0.001		
最大値	0.001	0.000	0.001	0.000	0.001	0.004	0.005	0.004	0.002	0.002	0.002	0.003	0.003	0.005	0.002	0.002	0.003	0.002	0.001	0.001	0.001	0.001	0.000	0.001			0.005	
最小値	0.000	0.000	0.000	0.000	0.000	0.000	0.001	0.001	0.000	0.000	0.000	0.000	0.000	0.000	0.000	0.000	0.000	0.000	0.000	0.000	0.000	0.000	0.000	0.000				0.000

イ）夏季

表 2-1-8(7) 調査結果（地点 A）

測定期間　令和元年8月5日（月）～ 8月11日（日）
測定地点　事業実施区域（地点A）
測定項目　一酸化窒素（NO）　　単位 ppm

測定日時	1時	2時	3時	4時	5時	6時	7時	8時	9時	10時	11時	12時	13時	14時	15時	16時	17時	18時	19時	20時	21時	22時	23時	24時	数	平均値	最大値	最小値
08/05（月）	0.001	0.000	0.000	0.001	0.001	0.001	0.002	0.003	0.001	0.000	0.001	0.000	0.000	0.000	0.001	0.001	0.001	0.001	0.000	0.000	0.000	0.000	0.000	0.000	24	0.001	0.003	0.000
08/06（火）	0.001	0.001	0.001	0.001	0.001	0.003	0.004	0.004	0.002	0.001	0.001	0.000	0.000	0.001	0.001	0.001	0.001	0.001	0.001	0.000	0.000	0.000	0.000	0.000	24	0.001	0.004	0.000
08/07（水）	0.001	0.001	0.001	0.000	0.000	0.003	0.005	0.007	0.004	0.005	0.001	0.001	0.001	0.000	0.000	0.000	0.002	0.001	0.001	0.000	0.001	0.000	0.001	0.000	24	0.002	0.007	0.000
08/08（木）	0.000	0.000	0.000	0.001	0.001	0.001	0.002	0.003	0.003	0.001	0.001	0.000	0.000	0.000	0.000	0.000	0.000	0.001	0.000	0.000	0.000	0.000	0.000	0.000	24	0.001	0.003	0.000
08/09（金）	0.000	0.000	0.000	0.001	0.001	0.001	0.002	0.003	0.004	0.003	0.001	0.001	0.000	0.000	0.000	0.000	0.000	0.000	0.000	0.000	0.000	0.000	0.000	0.000	24	0.001	0.004	0.000
08/10（土）	0.000	0.001	0.002	0.001	0.001	0.001	0.003	0.003	0.002	0.001	0.000	0.000	0.000	0.000	0.000	0.000	0.000	0.000	0.000	0.000	0.000	0.000	0.000	0.000	24	0.001	0.003	0.000
08/11（日）	0.000	0.001	0.001	0.001	0.001	0.001	0.002	0.003	0.004	0.003	0.001	0.000	0.000	0.000	0.000	0.001	0.000	0.000	0.000	0.000	0.000	0.000	0.000	0.000	24	0.001	0.004	0.000
測定数	7	7	7	7	7	7	7	7	7	7	7	7	7	7	7	7	7	7	7	7	7	7	7	7	168			
平均値	0.000	0.001	0.001	0.001	0.001	0.001	0.003	0.004	0.003	0.002	0.001	0.001	0.000	0.000	0.000	0.000	0.001	0.001	0.000	0.000	0.000	0.000	0.000	0.000		0.001		
最大値	0.001	0.001	0.002	0.001	0.003	0.005	0.007	0.004	0.005	0.001	0.001	0.001	0.001	0.001	0.001	0.002	0.002	0.001	0.001	0.000	0.001	0.000	0.001	0.000			0.007	
最小値	0.000	0.000	0.000	0.000	0.000	0.001	0.002	0.002	0.001	0.000	0.000	0.000	0.000	0.000	0.000	0.000	0.000	0.000	0.000	0.000	0.000	0.000	0.000	0.000				0.000

表 2-1-8(8) 調査結果（地点 B）

測定期間　令和元年8月5日（月）～ 8月11日（日）
測定地点　古知野北小学校（地点B）
測定項目　一酸化窒素（NO）　　単位 ppm

測定日時	1時	2時	3時	4時	5時	6時	7時	8時	9時	10時	11時	12時	13時	14時	15時	16時	17時	18時	19時	20時	21時	22時	23時	24時	数	平均値	最大値	最小値
08/05（月）	0.001	0.001	0.001	0.001	0.001	0.001	0.003	0.003	0.002	0.001	0.001	0.001	0.001	0.001	0.001	0.002	0.002	0.001	0.001	0.001	0.001	0.001	0.001	0.001	24	0.001	0.003	0.001
08/06（火）	0.001	0.002	0.002	0.002	0.002	0.002	0.008	0.010	0.007	0.003	0.003	0.002	0.002	0.001	0.002	0.002	0.002	0.002	0.002	0.002	0.002	0.003	0.002	0.002	24	0.003	0.010	0.001
08/07（水）	0.002	0.002	0.003	0.003	0.003	0.004	0.008	0.005	0.004	0.003	0.002	0.002	0.002	0.001	0.001	0.001	0.001	0.001	0.001	0.001	0.001	0.001	0.001	0.001	24	0.002	0.008	0.001
08/08（木）	0.001	0.001	0.001	0.002	0.002	0.002	0.005	0.007	0.004	0.002	0.001	0.001	0.001	0.001	0.001	0.001	0.001	0.001	0.001	0.001	0.001	0.001	0.001	0.001	24	0.002	0.007	0.001
08/09（金）	0.002	0.001	0.002	0.002	0.002	0.002	0.004	0.005	0.005	0.004	0.002	0.001	0.001	0.001	0.001	0.001	0.001	0.001	0.001	0.001	0.001	0.001	0.001	0.001	24	0.002	0.005	0.001
08/10（土）	0.001	0.002	0.002	0.002	0.002	0.002	0.005	0.004	0.002	0.001	0.001	0.001	0.001	0.001	0.001	0.001	0.001	0.001	0.001	0.001	0.001	0.001	0.001	0.001	24	0.002	0.005	0.001
08/11（日）	0.001	0.001	0.001	0.001	0.001	0.001	0.003	0.004	0.004	0.002	0.001	0.001	0.001	0.001	0.001	0.001	0.001	0.001	0.001	0.001	0.001	0.001	0.001	0.001	24	0.002	0.004	0.001
測定数	7	7	7	7	7	7	7	7	7	7	7	7	7	7	7	7	7	7	7	7	7	7	7	7	168			
平均値	0.001	0.001	0.002	0.002	0.002	0.002	0.004	0.006	0.004	0.003	0.002	0.001	0.001	0.001	0.001	0.001	0.001	0.001	0.001	0.001	0.001	0.001	0.001	0.001		0.002		
最大値	0.002	0.002	0.003	0.003	0.003	0.003	0.008	0.010	0.007	0.004	0.003	0.002	0.002	0.002	0.002	0.002	0.002	0.002	0.002	0.002	0.002	0.003	0.002	0.002			0.010	
最小値	0.001	0.001	0.001	0.001	0.001	0.001	0.003	0.002	0.002	0.001	0.001	0.001	0.001	0.001	0.001	0.001	0.001	0.001	0.001	0.001	0.001	0.001	0.001	0.001				0.001

表 2-1-8(9) 調査結果（地点 C）

測定期間　令和元年8月5日（月）～ 8月11日（日）
測定地点　すいとぴあ江南（地点C）
測定項目　一酸化窒素（NO）　　単位 ppm

測定日時	1時	2時	3時	4時	5時	6時	7時	8時	9時	10時	11時	12時	13時	14時	15時	16時	17時	18時	19時	20時	21時	22時	23時	24時	数	平均値	最大値	最小値
08/05（月）	0.000	0.000	0.000	0.000	0.000	0.001	0.002	0.003	0.001	0.001	0.000	0.001	0.000	0.000	0.001	0.001	0.003	0.004	0.001	0.000	0.001	0.000	0.000	0.000	24	0.001	0.004	0.000
08/06（火）	0.000	0.001	0.001	0.001	0.001	0.003	0.005	0.004	0.002	0.001	0.001	0.001	0.001	0.001	0.001	0.002	0.001	0.002	0.001	0.000	0.001	0.000	0.000	0.001	24	0.001	0.005	0.000
08/07（水）	0.001	0.001	0.001	0.001	0.001	0.006	0.008	0.005	0.005	0.001	0.001	0.001	0.001	0.000	0.001	0.001	0.001	0.001	0.001	0.000	0.000	0.003	0.000	0.000	24	0.002	0.008	0.000
08/08（木）	0.000	0.000	0.001	0.000	0.001	0.002	0.003	0.003	0.001	0.001	0.000	0.000	0.000	0.000	0.000	0.000	0.001	0.001	0.000	0.000	0.000	0.000	0.000	0.000	24	0.001	0.003	0.000
08/09（金）	0.001	0.000	0.001	0.001	0.001	0.002	0.004	0.003	0.003	0.001	0.001	0.000	0.000	0.000	0.000	0.000	0.001	0.000	0.000	0.000	0.000	0.000	0.000	0.000	24	0.001	0.004	0.000
08/10（土）	0.000	0.001	0.001	0.001	0.001	0.003	0.003	0.002	0.001	0.001	0.000	0.000	0.000	0.000	0.000	0.000	0.000	0.000	0.000	0.000	0.000	0.001	0.000	0.000	24	0.001	0.003	0.000
08/11（日）	0.000	0.000	0.000	0.000	0.001	0.002	0.003	0.002	0.001	0.000	0.000	0.000	0.000	0.000	0.001	0.001	0.001	0.000	0.000	0.000	0.000	0.000	0.000	0.000	24	0.001	0.003	0.000
測定数	7	7	7	7	7	7	7	7	7	7	7	7	7	7	7	7	7	7	7	7	7	7	7	7	168			
平均値	0.000	0.000	0.001	0.001	0.001	0.003	0.004	0.003	0.002	0.001	0.000	0.000	0.000	0.000	0.000	0.001	0.001	0.001	0.000	0.000	0.000	0.001	0.000	0.000		0.001		
最大値	0.001	0.001	0.001	0.001	0.001	0.005	0.006	0.005	0.005	0.001	0.001	0.001	0.001	0.001	0.001	0.002	0.003	0.004	0.001	0.000	0.000	0.003	0.000	0.001			0.008	
最小値	0.000	0.000	0.000	0.000	0.000	0.001	0.002	0.002	0.001	0.001	0.000	0.000	0.000	0.000	0.000	0.000	0.000	0.000	0.000	0.000	0.000	0.000	0.000	0.000				0.000

表 2-1-8(10) 調査結果（地点 D）

測定期間　令和元年8月5日（月）～ 8月11日（日）
測定地点　東ライフデザインセンター（地点D）
測定項目　一酸化窒素（NO）　　単位 ppm

測定日時	1時	2時	3時	4時	5時	6時	7時	8時	9時	10時	11時	12時	13時	14時	15時	16時	17時	18時	19時	20時	21時	22時	23時	24時	数	平均値	最大値	最小値
08/05（月）	0.001	0.001	0.001	0.001	0.001	0.001	0.002	0.003	0.001	0.001	0.001	0.001	0.001	0.001	0.001	0.001	0.002	0.001	0.001	0.001	0.001	0.001	0.001	0.001	24	0.001	0.003	0.001
08/06（火）	0.001	0.002	0.002	0.002	0.002	0.004	0.005	0.004	0.002	0.002	0.002	0.001	0.001	0.001	0.001	0.001	0.002	0.001	0.001	0.001	0.001	0.001	0.001	0.001	24	0.002	0.005	0.001
08/07（水）	0.001	0.002	0.001	0.001	0.001	0.007	0.011	0.007	0.006	0.004	0.002	0.001	0.001	0.001	0.001	0.001	0.001	0.001	0.001	0.001	0.001	0.001	0.001	0.001	24	0.002	0.011	0.001
08/08（木）	0.002	0.001	0.001	0.001	0.002	0.002	0.004	0.004	0.003	0.002	0.001	0.001	0.001	0.001	0.001	0.001	0.001	0.001	0.001	0.001	0.001	0.001	0.001	0.002	24	0.002	0.004	0.001
08/09（金）	0.001	0.001	0.003	0.001	0.002	0.003	0.004	0.004	0.004	0.002	0.001	0.001	0.001	0.001	0.001	0.001	0.000	0.001	0.001	0.000	0.001	0.001	0.000	0.001	24	0.002	0.004	0.000
08/10（土）	0.001	0.003	0.001	0.001	0.002	0.004	0.003	0.002	0.002	0.002	0.001	0.001	0.001	0.001	0.001	0.001	0.001	0.001	0.000	0.000	0.000	0.000	0.000	0.000	24	0.001	0.004	0.000
08/11（日）	0.001	0.001	0.001	0.001	0.002	0.003	0.004	0.004	0.002	0.002	0.001	0.001	0.001	0.001	0.001	0.001	0.001	0.001	0.001	0.000	0.001	0.001	0.001	0.001	24	0.001	0.004	0.000
測定数	7	7	7	7	7	7	7	7	7	7	7	7	7	7	7	7	7	7	7	7	7	7	7	7	168			
平均値	0.001	0.002	0.001	0.001	0.003	0.004	0.004	0.004	0.002	0.002	0.001	0.001	0.001	0.001	0.001	0.001	0.001	0.001	0.001	0.001	0.001	0.001	0.001	0.001		0.002		
最大値	0.002	0.003	0.003	0.002	0.007	0.011	0.007	0.006	0.004	0.002	0.001	0.001	0.001	0.001	0.001	0.001	0.002	0.001	0.001	0.001	0.001	0.001	0.001	0.002			0.011	
最小値	0.001	0.001	0.001	0.001	0.001	0.001	0.002	0.003	0.001	0.001	0.001	0.001	0.001	0.001	0.001	0.001	0.000	0.001	0.000	0.000	0.000	0.000	0.000	0.000				0.000

表 2-1-8(11) 調査結果（地点 E）

測定期間　令和元年8月5日（月）～ 8月11日（日）
測定地点　桂桑町図書館（地点E）
測定項目　一酸化窒素（NO）　　単位 ppm

測定日時	1時	2時	3時	4時	5時	6時	7時	8時	9時	10時	11時	12時	13時	14時	15時	16時	17時	18時	19時	20時	21時	22時	23時	24時	数	平均値	最大値	最小値
08/05（月）	0.000	0.000	0.000	0.000	0.000	0.001	0.002	0.003	0.001	0.001	0.001	0.000	0.000	0.000	0.001	0.001	0.001	0.001	0.001	0.001	0.001	0.001	0.001	0.001	24	0.001	0.003	0.000
08/06（火）	0.001	0.001	0.001	0.001	0.002	0.006	0.007	0.004	0.002	0.001	0.001	0.001	0.001	0.001	0.001	0.001	0.001	0.001	0.001	0.000	0.001	0.001	0.001	0.001	24	0.002	0.007	0.000
08/07（水）	0.001	0.001	0.002	0.002	0.002	0.005	0.006	0.006	0.003	0.002	0.002	0.001	0.001	0.001	0.000	0.001	0.001	0.001	0.001	0.000	0.001	0.001	0.001	0.000	24	0.002	0.006	0.000
08/08（木）	0.000	0.001	0.001	0.001	0.003	0.003	0.005	0.003	0.002	0.001	0.001	0.000	0.000	0.000	0.000	0.001	0.001	0.001	0.000	0.000	0.000	0.001	0.001	0.001	24	0.001	0.005	0.000
08/09（金）	0.001	0.001	0.001	0.001	0.001	0.002	0.004	0.005	0.004	0.002	0.001	0.000	0.000	0.000	0.000	0.000	0.000	0.000	0.000	0.000	0.000	0.000	0.000	0.000	24	0.001	0.005	0.000
08/10（土）	0.000	0.000	0.001	0.001	0.001	0.003	0.004	0.003	0.002	0.002	0.001	0.000	0.000	0.000	0.001	0.001	0.001	0.000	0.000	0.000	0.000	0.000	0.001	0.000	24	0.001	0.004	0.000
08/11（日）	0.000	0.000	0.001	0.001	0.001	0.002	0.005	0.005	0.003	0.001	0.001	0.000	0.000	0.000	0.001	0.001	0.001	0.001	0.000	0.000	0.000	0.000	0.000	0.000	24	0.001	0.005	0.000
測定数	7	7	7	7	7	7	7	7	7	7	7	7	7	7	7	7	7	7	7	7	7	7	7	7	168			
平均値	0.000	0.001	0.001	0.001	0.001	0.003	0.005	0.004	0.002	0.001	0.001	0.000	0.000	0.000	0.000	0.001	0.001	0.001	0.000	0.000	0.000	0.000	0.000	0.000		0.001		
最大値	0.001	0.001	0.002	0.002	0.003	0.006	0.007	0.006	0.004	0.002	0.002	0.001	0.001	0.001	0.001	0.001	0.001	0.001	0.001	0.001	0.001	0.001	0.001	0.001			0.007	
最小値	0.000	0.000	0.000	0.000	0.000	0.001	0.002	0.003	0.001	0.001	0.001	0.000	0.000	0.000	0.000	0.000	0.000	0.000	0.000	0.000	0.000	0.000	0.000	0.000				0.000

表 2-1-8(12) 調査結果（地点 F）

測定期間　令和元年8月5日（月）～ 8月11日（日）
測定地点　小洲地区神明社前（地点F）
測定項目　一酸化窒素（NO）　　単位 ppm

測定日時	1時	2時	3時	4時	5時	6時	7時	8時	9時	10時	11時	12時	13時	14時	15時	16時	17時	18時	19時	20時	21時	22時	23時	24時	数	平均値	最大値	最小値
08/05（月）	0.001	0.000	0.001	0.001	0.001	0.004	0.003	0.005	0.002	0.001	0.003	0.003	0.001	0.002	0.003	0.004	0.005	0.003	0.001	0.002	0.001	0.001	0.001	0.001	24	0.002	0.005	0.000
08/06（火）	0.001	0.001	0.001	0.001	0.001	0.005	0.006	0.005	0.003	0.002	0.002	0.002	0.002	0.004	0.003	0.004	0.004	0.003	0.001	0.001	0.001	0.001	0.001	0.001	24	0.003	0.010	0.001
08/07（水）	0.001	0.002	0.002	0.002	0.002	0.007	0.009	0.008	0.005	0.003	0.004	0.002	0.002	0.003	0.002	0.005	0.003	0.002	0.001	0.001	0.001	0.001	0.001	0.001	24	0.003	0.009	0.001
08/08（木）	0.001	0.001	0.001	0.001	0.001	0.004	0.004	0.005	0.002	0.002	0.002	0.002	0.002	0.003	0.002	0.002	0.003	0.002	0.001	0.001	0.001	0.001	0.001	0.001	24	0.002	0.005	0.001
08/09（金）	0.001	0.001	0.001	0.001	0.001	0.003	0.006	0.006	0.003	0.002	0.002	0.001	0.002	0.002	0.002	0.002	0.002	0.001	0.001	0.000	0.001	0.000	0.001	0.001	24	0.002	0.009	0.000
08/10（土）	0.001	0.001	0.001	0.001	0.002	0.004	0.004	0.003	0.002	0.002	0.001	0.002	0.001	0.001	0.001	0.002	0.002	0.001	0.001	0.001	0.001	0.000	0.000	0.000	24	0.001	0.004	0.000
08/11（日）	0.000	0.001	0.001	0.001	0.002	0.003	0.004	0.005	0.005	0.002	0.001	0.001	0.001	0.001	0.002	0.002	0.001	0.002	0.001	0.001	0.001	0.001	0.001	0.001	24	0.002	0.005	0.000
測定数	7	7	7	7	7	7	7	7	7	7	7	7	7	7	7	7	7	7	7	7	7	7	7	7	168			
平均値	0.001	0.001	0.001	0.001	0.002	0.004	0.005	0.006	0.004	0.002	0.002	0.002	0.002	0.002	0.002	0.004	0.003	0.002	0.001	0.001	0.001	0.001	0.001	0.001		0.002		
最大値	0.001	0.002	0.002	0.002	0.007	0.007	0.009	0.009	0.006	0.003	0.004	0.003	0.004	0.003	0.004	0.010	0.005	0.003	0.002	0.002	0.001	0.001	0.001	0.001			0.010	
最小値	0.000	0.000	0.001	0.001	0.001	0.003	0.003	0.003	0.002	0.001	0.001	0.001	0.001	0.001	0.001	0.001	0.001	0.001	0.001	0.000	0.000	0.000	0.000	0.000				0.000

ウ）秋季

表 2-1-8(13) 調査結果（地点 A）

測定期間　令和元年11月18日（月）～ 11月24日（日）
測定地点　事業実施区域（地点A）
測定項目　一酸化窒素（NO）　　単位 ppm

測定日時	1時	2時	3時	4時	5時	6時	7時	8時	9時	10時	11時	12時	13時	14時	15時	16時	17時	18時	19時	20時	21時	22時	23時	24時	数	平均値	最大値	最小値
11/18（月）	0.000	0.000	0.000	0.000	0.000	0.000	0.000	0.002	0.004	0.003	0.006	0.001	0.001	0.000	0.000	0.000	0.000	0.000	0.000	0.000	0.000	0.000	0.000	0.000	24	0.001	0.006	0.000
11/19（火）	0.000	0.000	0.000	0.000	0.000	0.000	0.005	0.000	0.000	0.000	0.001	0.000	0.001	0.000	0.000	0.001	0.000	0.000	0.000	0.000	0.000	0.000	0.000	0.000	24	0.000	0.005	0.000
11/20（水）	0.000	0.000	0.000	0.000	0.000	0.000	0.005	0.004	0.001	0.001	0.000	0.001	0.001	0.000	0.000	0.000	0.000	0.000	0.000	0.000	0.000	0.001	0.004	0.000	24	0.001	0.005	0.000
11/21（木）	0.000	0.005	0.007	0.009	0.005	0.001	0.007	0.010	0.007	0.002	0.001	0.001	0.000	0.000	0.000	0.000	0.000	0.000	0.019	0.001	0.003	0.003	0.000	0.000	24	0.003	0.019	0.000
11/22（金）	0.009	0.000	0.001	0.005	0.001	0.006	0.006	0.011	0.008	0.007	0.006	0.005	0.004	0.002	0.006	0.004	0.011	0.011	0.014	0.012	0.019	0.019	0.014	0.016	24	0.008	0.019	0.000
11/23（土）	0.020	0.023	0.020	0.034	0.015	0.011	0.032	0.021	0.015	0.005	0.002	0.001	0.000	0.000	0.000	0.000	0.000	0.008	0.001	0.000	0.012	0.011	0.000	0.002	24	0.010	0.034	0.000
11/24（日）	0.002	0.000	0.000	0.012	0.000	0.000	0.001	0.000	0.001	0.001	0.000	0.000	0.001	0.000	0.000	0.000	0.001	0.000	0.000	0.002	0.000	0.000	0.000	0.000	24	0.001	0.012	0.000
測定数	7	7	7	7	7	7	7	7	7	7	7	7	7	7	7	7	7	7	7	7	7	7	7	7	168			
平均値	0.004	0.004	0.004	0.009	0.003	0.003	0.008	0.007	0.005	0.003	0.002	0.001	0.001	0.000	0.001	0.000	0.001	0.002	0.003	0.005	0.002	0.005	0.003	0.003		0.003		
最大値	0.020	0.023	0.020	0.034	0.015	0.011	0.032	0.021	0.015	0.007	0.006	0.005	0.004	0.002	0.006	0.004	0.011	0.011	0.019	0.012	0.019	0.019	0.014	0.016			0.034	
最小値	0.000	0.000	0.000	0.000	0.000	0.000	0.000	0.000	0.000	0.000	0.000	0.000	0.000	0.000	0.000	0.000	0.000	0.000	0.000	0.000	0.000	0.000	0.000	0.000				0.000

表 2-1-8(14) 調査結果（地点 B）

測定期間　令和元年11月18日（月）～ 11月24日（日）
測定地点　古知野北小学校（地点B）
測定項目　一酸化窒素（NO）　　単位 ppm

測定日時	1時	2時	3時	4時	5時	6時	7時	8時	9時	10時	11時	12時	13時	14時	15時	16時	17時	18時	19時	20時	21時	22時	23時	24時	数	平均値	最大値	最小値
11/18（月）	0.000	0.000	0.000	0.000	0.000	0.001	0.002	0.005	0.008	0.008	0.005	0.001	0.001	0.000	0.001	0.001	0.001	0.001	0.001	0.001	0.001	0.000	0.000	0.000	24	0.002	0.008	0.000
11/19（火）	0.000	0.000	0.000	0.000	0.000	0.000	0.000	0.000	0.001	0.001	0.001	0.000	0.000	0.000	0.000	0.000	0.000	0.000	0.000	0.000	0.000	0.000	0.000	0.000	24	0.000	0.001	0.000
11/20（水）	0.000	0.000	0.000	0.000	0.000	0.000	0.001	0.002	0.001	0.001	0.000	0.000	0.000	0.000	0.000	0.000	0.000	0.000	0.000	0.000	0.000	0.000	0.000	0.000	24	0.000	0.002	0.000
11/21（木）	0.000	0.000	0.000	0.000	0.000	0.001	0.002	0.004	0.004	0.003	0.001	0.003	0.000	0.001	0.000	0.001	0.000	0.000	0.001	0.003	0.003	0.004	0.001	0.001	24	0.001	0.004	0.000
11/22（金）	0.000	0.000	0.001	0.000	0.001	0.002	0.002	0.006	0.007	0.012	0.005	0.004	0.005	0.006	0.005	0.003	0.006	0.009	0.025	0.023	0.020	0.022	0.018	0.019	24	0.008	0.025	0.000
11/23（土）	0.025	0.023	0.024	0.027	0.032	0.021	0.030	0.020	0.010	0.004	0.001	0.001	0.000	0.000	0.000	0.000	0.001	0.001	0.002	0.001	0.001	0.001	0.002	0.001	24	0.010	0.032	0.000
11/24（日）	0.001	0.001	0.000	0.000	0.000	0.000	0.000	0.000	0.001	0.001	0.001	0.000	0.000	0.000	0.000	0.000	0.000	0.001	0.001	0.002	0.001	0.001	0.001	0.001	24	0.001	0.002	0.000
測定数	7	7	7	7	7	7	7	7	7	7	7	7	7	7	7	7	7	7	7	7	7	7	7	7	168			
平均値	0.004	0.003	0.004	0.004	0.005	0.004	0.005	0.005	0.005	0.004	0.002	0.001	0.001	0.001	0.001	0.001	0.001	0.002	0.004	0.004	0.004	0.004	0.003	0.003		0.003		
最大値	0.025	0.023	0.024	0.027	0.032	0.021	0.030	0.020	0.010	0.012	0.005	0.004	0.005	0.006	0.005	0.003	0.006	0.009	0.025	0.023	0.020	0.022	0.018	0.019			0.032	
最小値	0.000	0.000	0.000	0.000	0.000	0.000	0.000	0.000	0.000	0.000	0.000	0.000	0.000	0.000	0.000	0.000	0.000	0.000	0.000	0.000	0.000	0.000	0.000	0.000				0.000

表 2-1-8(15) 調査結果（地点 C）

測定期間　令和元年11月18日（月）～ 11月24日（日）
測定地点　すいとぴあ江南（地点C）
測定項目　一酸化窒素（NO）　　単位 ppm

測定日時	1時	2時	3時	4時	5時	6時	7時	8時	9時	10時	11時	12時	13時	14時	15時	16時	17時	18時	19時	20時	21時	22時	23時	24時	数	平均値	最大値	最小値
11/18（月）	0.000	0.000	0.000	0.000	0.000	0.000	0.000	0.004	0.005	0.004	0.006	0.002	0.002	0.001	0.001	0.001	0.000	0.000	0.000	0.000	0.000	0.000	0.000	0.000	24	0.001	0.006	0.000
11/19（火）	0.000	0.000	0.000	0.000	0.000	0.000	0.000	0.000	0.000	0.000	0.000	0.000	0.000	0.000	0.000	0.000	0.000	0.000	0.000	0.000	0.000	0.000	0.000	0.000	24	0.000	0.000	0.000
11/20（水）	0.000	0.000	0.000	0.000	0.000	0.000	0.000	0.001	0.000	0.000	0.000	0.000	0.000	0.000	0.000	0.000	0.000	0.000	0.000	0.000	0.000	0.000	0.000	0.000	24	0.000	0.001	0.000
11/21（木）	0.000	0.000	0.000	0.000	0.000	0.000	0.000	0.002	0.002	0.000	0.000	0.000	0.000	0.000	0.000	0.000	0.000	0.000	0.001	0.002	0.001	0.001	0.000	0.000	24	0.000	0.002	0.000
11/22（金）	0.000	0.001	0.000	0.000	0.001	0.000	0.001	0.003	0.007	0.008	0.005	0.004	0.004	0.004	0.004	0.007	0.007	0.009	0.017	0.022	0.018	0.014	0.014	0.016	24	0.007	0.022	0.000
11/23（土）	0.014	0.015	0.025	0.021	0.025	0.027	0.017	0.012	0.009	0.004	0.002	0.001	0.001	0.001	0.001	0.001	0.001	0.001	0.001	0.001	0.001	0.001	0.000	0.001	24	0.008	0.027	0.000
11/24（日）	0.000	0.000	0.000	0.000	0.000	0.000	0.000	0.001	0.001	0.001	0.001	0.001	0.001	0.001	0.000	0.000	0.000	0.000	0.000	0.005	0.001	0.001	0.001	0.001	24	0.001	0.005	0.000
測定数	7	7	7	7	7	7	7	7	7	7	7	7	7	7	7	7	7	7	7	7	7	7	7	7	168			
平均値	0.002	0.002	0.004	0.003	0.004	0.004	0.003	0.003	0.003	0.002	0.001	0.001	0.001	0.001	0.001	0.001	0.001	0.001	0.003	0.004	0.003	0.002	0.002	0.003		0.002		
最大値	0.014	0.015	0.025	0.021	0.025	0.027	0.017	0.012	0.009	0.008	0.006	0.004	0.004	0.004	0.004	0.007	0.007	0.009	0.017	0.022	0.018	0.014	0.014	0.016			0.027	
最小値	0.000	0.000	0.000	0.000	0.000	0.000	0.000	0.000	0.000	0.000	0.000	0.000	0.000	0.000	0.000	0.000	0.000	0.000	0.000	0.000	0.000	0.000	0.000	0.000				0.000

表 2-1-8(16) 調査結果（地点 D）

測定期間　令和元年11月18日（月）～ 11月24日（日）
測定地点　東ライフデザインセンター（地点D）
測定項目　一酸化窒素（NO）　　単位　ppm

測定日時	1時	2時	3時	4時	5時	6時	7時	8時	9時	10時	11時	12時	13時	14時	15時	16時	17時	18時	19時	20時	21時	22時	23時	24時	数	平均値	最大値	最小値
11/18（月）	0.000	0.000	0.000	0.000	0.000	0.000	0.001	0.004	0.005	0.003	0.005	0.002	0.001	0.001	0.001	0.000	0.001	0.001	0.001	0.001	0.001	0.001	0.000	0.000	24	0.001	0.005	0.000
11/19（火）	0.000	0.000	0.000	0.000	0.000	0.000	0.000	0.001	0.001	0.001	0.001	0.001	0.001	0.001	0.001	0.001	0.001	0.005	0.003	0.001	0.001	0.000	0.000	0.000	24	0.001	0.005	0.000
11/20（水）	0.000	0.000	0.000	0.000	0.000	0.000	0.000	0.003	0.001	0.005	0.009	0.008	0.007	0.005	0.009	0.008	0.005	0.005	0.002	0.000	0.001	0.000	0.000	0.000	24	0.003	0.009	0.000
11/21（木）	0.000	0.000	0.000	0.000	0.000	0.000	0.000	0.003	0.007	0.009	0.007	0.002	0.002	0.006	0.010	0.004	0.001	0.002	0.004	0.002	0.001	0.002	0.001	0.000	24	0.003	0.010	0.000
11/22（金）	0.000	0.000	0.000	0.000	0.001	0.001	0.005	0.001	0.008	0.006	0.009	0.006	0.005	0.003	0.004	0.005	0.012	0.018	0.011	0.013	0.012	0.015	0.020	0.019	24	0.008	0.020	0.000
11/23（土）	0.017	0.022	0.014	0.014	0.009	0.006	0.012	0.026	0.009	0.005	0.003	0.001	0.001	0.001	0.001	0.000	0.000	0.000	0.001	0.001	0.001	0.002	0.001	0.001	24	0.006	0.026	0.000
11/24（日）	0.001	0.000	0.000	0.000	0.001	0.000	0.000	0.001	0.001	0.001	0.001	0.001	0.001	0.001	0.000	0.000	0.000	0.000	0.001	0.001	0.001	0.001	0.002	0.001	24	0.001	0.002	0.000
測定数	7	7	7	7	7	7	7	7	7	7	7	7	7	7	7	7	7	7	7	7	7	7	7	7	168			
平均値	0.003	0.003	0.002	0.002	0.001	0.002	0.002	0.007	0.005	0.004	0.004	0.003	0.003	0.003	0.003	0.003	0.003	0.004	0.004	0.003	0.002	0.003	0.004	0.003	7	0.003		
最大値	0.017	0.022	0.014	0.014	0.009	0.006	0.012	0.026	0.009	0.009	0.009	0.008	0.007	0.010	0.009	0.012	0.018	0.011	0.013	0.012	0.015	0.020	0.019	0.014	7		0.026	
最小値	0.000	0.000	0.000	0.000	0.000	0.000	0.000	0.001	0.001	0.001	0.001	0.001	0.001	0.001	0.000	0.000	0.000	0.001	0.001	0.000	0.001	0.000	0.000	0.000	7			0.000

表 2-1-8(17) 調査結果（地点 E）

測定期間　令和元年11月18日（月）～ 11月24日（日）
測定地点　扶桑町図書館（地点E）
測定項目　一酸化窒素（NO）　　単位　ppm

測定日時	1時	2時	3時	4時	5時	6時	7時	8時	9時	10時	11時	12時	13時	14時	15時	16時	17時	18時	19時	20時	21時	22時	23時	24時	数	平均値	最大値	最小値
11/18（月）	0.000	0.000	0.000	0.000	0.000	0.000	0.001	0.004	0.009	0.010	0.007	0.002	0.002	0.001	0.001	0.001	0.001	0.001	0.001	0.001	0.001	0.001	0.001	0.000	24	0.002	0.010	0.000
11/19（火）	0.000	0.000	0.000	0.000	0.000	0.000	0.000	0.000	0.000	0.001	0.001	0.001	0.001	0.001	0.001	0.000	0.000	0.000	0.000	0.000	0.000	0.000	0.000	0.000	24	0.000	0.001	0.000
11/20（水）	0.000	0.000	0.000	0.000	0.000	0.000	0.001	0.003	0.001	0.001	0.001	0.001	0.001	0.001	0.001	0.000	0.000	0.000	0.000	0.000	0.000	0.000	0.000	0.000	24	0.000	0.003	0.000
11/21（木）	0.000	0.000	0.000	0.000	0.000	0.000	0.003	0.011	0.014	0.007	0.003	0.002	0.001	0.001	0.001	0.000	0.001	0.001	0.001	0.002	0.002	0.001	0.001	0.000	24	0.002	0.014	0.000
11/22（金）	0.000	0.000	0.000	0.000	0.000	0.000	0.001	0.004	0.006	0.007	0.007	0.007	0.004	0.006	0.005	0.005	0.012	0.014	0.022	0.015	0.014	0.014	0.013	0.020	24	0.007	0.022	0.000
11/23（土）	0.018	0.016	0.018	0.014	0.012	0.009	0.011	0.015	0.011	0.004	0.002	0.002	0.002	0.002	0.001	0.001	0.001	0.001	0.001	0.001	0.001	0.001	0.001	0.001	24	0.006	0.018	0.001
11/24（日）	0.001	0.001	0.000	0.001	0.000	0.000	0.001	0.001	0.001	0.002	0.001	0.002	0.001	0.001	0.000	0.002	0.001	0.001	0.001	0.001	0.001	0.001	0.001	0.001	24	0.001	0.002	0.000
測定数	7	7	7	7	7	7	7	7	7	7	7	7	7	7	7	7	7	7	7	7	7	7	7	7	168			
平均値	0.003	0.002	0.003	0.002	0.002	0.001	0.003	0.005	0.006	0.005	0.003	0.002	0.002	0.002	0.002	0.001	0.002	0.003	0.004	0.003	0.003	0.003	0.003	0.003	7	0.003		
最大値	0.018	0.016	0.018	0.014	0.012	0.009	0.011	0.015	0.014	0.010	0.007	0.007	0.004	0.006	0.005	0.005	0.012	0.014	0.022	0.015	0.014	0.014	0.013	0.020	7		0.022	
最小値	0.000	0.000	0.000	0.000	0.000	0.000	0.000	0.000	0.000	0.001	0.001	0.001	0.001	0.001	0.000	0.000	0.000	0.000	0.000	0.000	0.000	0.000	0.000	0.000	7			0.000

表 2-1-8(18) 調査結果（地点 F）

測定期間　令和元年11月18日（月）～ 11月24日（日）
測定地点　小淵地区神明社前（地点F）
測定項目　一酸化窒素（NO）　　単位　ppm

測定日時	1時	2時	3時	4時	5時	6時	7時	8時	9時	10時	11時	12時	13時	14時	15時	16時	17時	18時	19時	20時	21時	22時	23時	24時	数	平均値	最大値	最小値
11/18（月）	0.000	0.000	0.000	0.000	0.000	0.003	0.002	0.007	0.006	0.005	0.008	0.003	0.002	0.002	0.001	0.002	0.004	0.001	0.001	0.001	0.001	0.001	0.000	0.000	24	0.002	0.008	0.000
11/19（火）	0.001	0.000	0.000	0.000	0.000	0.002	0.002	0.003	0.002	0.001	0.002	0.002	0.001	0.003	0.002	0.002	0.001	0.001	0.001	0.000	0.000	0.002	0.001	0.000	24	0.001	0.007	0.000
11/20（水）	0.000	0.000	0.000	0.000	0.000	0.003	0.004	0.009	0.007	0.003	0.002	0.002	0.002	0.002	0.002	0.003	0.002	0.001	0.001	0.002	0.002	0.000	0.000	0.000	24	0.002	0.009	0.000
11/21（木）	0.000	0.000	0.000	0.002	0.001	0.010	0.016	0.014	0.020	0.005	0.003	0.003	0.001	0.001	0.002	0.002	0.002	0.001	0.002	0.003	0.001	0.001	0.000	0.000	24	0.004	0.020	0.000
11/22（金）	0.000	0.000	0.000	0.006	0.003	0.005	0.005	0.014	0.014	0.007	0.008	0.007	0.008	0.004	0.006	0.006	0.008	0.021	0.016	0.017	0.014	0.011	0.016	0.019	24	0.010	0.021	0.000
11/23（土）	0.014	0.014	0.013	0.012	0.013	0.022	0.017	0.023	0.010	0.006	0.003	0.001	0.001	0.001	0.001	0.001	0.002	0.004	0.002	0.002	0.001	0.001	0.002	0.001	24	0.007	0.023	0.001
11/24（日）	0.001	0.001	0.000	0.001	0.000	0.000	0.001	0.001	0.001	0.001	0.002	0.002	0.001	0.002	0.001	0.001	0.002	0.001	0.002	0.001	0.001	0.001	0.001	0.001	24	0.001	0.002	0.000
測定数	7	7	7	7	7	7	7	7	7	7	7	7	7	7	7	7	7	7	7	7	7	7	7	7	168			
平均値	0.002	0.002	0.002	0.003	0.002	0.006	0.007	0.010	0.009	0.004	0.004	0.003	0.002	0.002	0.002	0.003	0.005	0.004	0.004	0.003	0.002	0.003	0.003	0.003	7	0.004		
最大値	0.014	0.014	0.013	0.012	0.013	0.022	0.017	0.023	0.020	0.007	0.008	0.007	0.008	0.004	0.006	0.006	0.008	0.021	0.016	0.017	0.014	0.011	0.016	0.019	7		0.023	
最小値	0.000	0.000	0.000	0.000	0.000	0.000	0.001	0.001	0.001	0.001	0.002	0.001	0.001	0.001	0.001	0.001	0.001	0.001	0.001	0.001	0.000	0.000	0.000	0.000	7			0.000

エ）冬季

表 2-1-8(19) 調査結果（地点 A）

測定期間　令和2年2月3日（月）～ 2月9日（日）
測定地点　事業実施区域（地点A）
測定項目　一酸化窒素（NO）　　単位　ppm

測定日時	1時	2時	3時	4時	5時	6時	7時	8時	9時	10時	11時	12時	13時	14時	15時	16時	17時	18時	19時	20時	21時	22時	23時	24時	数	平均値	最大値	最小値
02/03（月）	0.007	0.010	0.004	0.006	0.002	0.002	0.001	0.007	0.005	0.003	0.002	0.001	0.001	0.001	0.001	0.000	0.000	0.000	0.000	0.000	0.000	0.000	0.000	0.000	24	0.002	0.010	0.000
02/04（火）	0.000	0.000	0.000	0.000	0.002	0.004	0.000	0.004	0.006	0.003	0.001	0.001	0.001	0.001	0.001	0.001	0.001	0.000	0.000	0.000	0.022	0.000	0.009	0.005	24	0.003	0.022	0.000
02/05（水）	0.020	0.004	0.008	0.011	0.001	0.012	0.018	0.015	0.015	0.012	0.005	0.003	0.001	0.001	0.000	0.000	0.000	0.000	0.000	0.000	0.002	0.000	0.000	0.004	24	0.006	0.020	0.000
02/06（木）	0.001	0.000	0.000	0.000	0.000	0.000	0.001	0.001	0.001	0.001	0.001	0.001	0.001	0.001	0.001	0.001	0.000	0.000	0.000	0.000	0.000	0.000	0.000	0.000	24	0.000	0.001	0.000
02/07（金）	0.001	0.001	0.003	0.002	0.001	0.003	0.020	0.025	0.004	0.003	0.002	0.002	0.002	0.001	0.001	0.001	0.001	0.000	0.000	0.001	0.001	0.011	0.005	0.001	24	0.004	0.025	0.000
02/08（土）	0.001	0.000	0.004	0.001	0.000	0.001	0.010	0.011	0.009	0.003	0.002	0.002	0.000	0.000	0.000	0.000	0.000	0.000	0.000	0.000	0.000	0.000	0.000	0.000	24	0.002	0.011	0.000
02/09（日）	0.000	0.000	0.000	0.000	0.000	0.000	0.000	0.000	0.000	0.000	0.000	0.000	0.000	0.000	0.000	0.000	0.000	0.000	0.000	0.000	0.000	0.000	0.000	0.000	24	0.000	0.000	0.000
測定数	7	7	7	7	7	7	7	7	7	7	7	7	7	7	7	7	7	7	7	7	7	7	7	7	168			
平均値	0.004	0.002	0.003	0.003	0.001	0.003	0.007	0.009	0.006	0.004	0.002	0.001	0.001	0.001	0.001	0.000	0.000	0.000	0.000	0.000	0.005	0.001	0.001	0.002		0.002		
最大値	0.020	0.010	0.008	0.011	0.002	0.012	0.020	0.025	0.015	0.012	0.005	0.003	0.002	0.001	0.001	0.001	0.001	0.000	0.000	0.001	0.022	0.005	0.009	0.005			0.025	
最小値	0.000	0.000	0.000	0.000	0.000	0.000	0.000	0.000	0.000	0.000	0.000	0.000	0.000	0.000	0.000	0.000	0.000	0.000	0.000	0.000	0.000	0.000	0.000	0.000				0.000

表 2-1-8(20) 調査結果（地点 B）

測定期間　令和2年2月3日（月）～ 2月9日（日）
測定地点　古知野北小学校（地点B）
測定項目　一酸化窒素（NO）　　単位　ppm

測定日時	1時	2時	3時	4時	5時	6時	7時	8時	9時	10時	11時	12時	13時	14時	15時	16時	17時	18時	19時	20時	21時	22時	23時	24時	数	平均値	最大値	最小値
02/03（月）	0.000	0.000	0.000	0.001	0.001	0.002	0.010	0.014	0.010	0.004	0.002	0.002	0.001	0.001	0.001	0.001	0.000	0.000	0.000	0.000	0.000	0.000	0.000	0.000	24	0.002	0.014	0.000
02/04（火）	0.000	0.000	0.000	0.000	0.000	0.000	0.000	0.003	0.011	0.005	0.003	0.001	0.001	0.001	0.001	0.001	0.000	0.000	0.000	0.000	0.000	0.000	0.001	0.001	24	0.001	0.011	0.000
02/05（水）	0.002	0.001	0.000	0.002	0.001	0.007	0.031	0.030	0.018	0.019	0.007	0.004	0.002	0.003	0.013	0.003	0.001	0.000	0.000	0.000	0.000	0.000	0.000	0.000	24	0.006	0.031	0.000
02/06（木）	0.000	0.000	0.000	0.000	0.000	0.000	0.000	0.002	0.003	0.004	0.002	0.001	0.005	0.002	0.004	0.003	0.000	0.000	0.000	0.000	0.000	0.000	0.000	0.000	24	0.001	0.005	0.000
02/07（金）	0.000	0.000	0.000	0.000	0.000	0.000	0.001	0.020	0.020	0.004	0.002	0.003	0.002	0.002	0.002	0.002	0.001	0.002	0.000	0.000	0.000	0.001	0.001	0.001	24	0.003	0.020	0.000
02/08（土）	0.002	0.001	0.000	0.001	0.001	0.001	0.003	0.008	0.008	0.002	0.002	0.002	0.001	0.000	0.000	0.000	0.000	0.000	0.000	0.000	0.000	0.001	0.000	0.000	24	0.001	0.008	0.000
02/09（日）	0.000	0.000	0.000	0.000	0.000	0.000	0.000	0.000	0.000	0.000	0.000	0.000	0.000	0.000	0.000	0.000	0.000	0.000	0.000	0.000	0.000	0.000	0.000	0.000	24	0.000	0.000	0.000
測定数	7	7	7	7	7	7	7	7	7	7	7	7	7	7	7	7	7	7	7	7	7	7	7	7	168			
平均値	0.001	0.000	0.000	0.001	0.000	0.001	0.006	0.011	0.010	0.005	0.003	0.002	0.002	0.001	0.003	0.001	0.000	0.000	0.000	0.000	0.000	0.000	0.000	0.000		0.002		
最大値	0.002	0.001	0.000	0.002	0.001	0.007	0.031	0.030	0.020	0.019	0.007	0.004	0.005	0.003	0.013	0.003	0.001	0.002	0.000	0.000	0.001	0.001	0.001	0.001			0.031	
最小値	0.000	0.000	0.000	0.000	0.000	0.000	0.000	0.000	0.000	0.000	0.000	0.000	0.000	0.000	0.000	0.000	0.000	0.000	0.000	0.000	0.000	0.000	0.000	0.000				0.000

表 2-1-8(21) 調査結果（地点 C）

測定期間　令和2年2月3日（月）～ 2月9日（日）
測定地点　すいとぴあ江南（地点C）
測定項目　一酸化窒素（NO）　　単位　ppm

測定日時	1時	2時	3時	4時	5時	6時	7時	8時	9時	10時	11時	12時	13時	14時	15時	16時	17時	18時	19時	20時	21時	22時	23時	24時	数	平均値	最大値	最小値
02/03（月）	0.000	0.000	0.000	0.000	0.000	0.000	0.001	0.007	0.008	0.005	0.003	0.002	0.001	0.001	0.001	0.001	0.000	0.000	0.000	0.000	0.000	0.000	0.000	0.000	24	0.001	0.008	0.000
02/04（火）	0.000	0.000	0.000	0.000	0.000	0.000	0.000	0.004	0.007	0.003	0.001	0.001	0.001	0.001	0.001	0.001	0.000	0.000	0.000	0.000	0.000	0.000	0.000	0.000	24	0.001	0.007	0.000
02/05（水）	0.001	0.001	0.000	0.001	0.001	0.001	0.004	0.009	0.016	0.013	0.004	0.003	0.001	0.001	0.001	0.000	0.000	0.000	0.000	0.000	0.000	0.000	0.000	0.000	24	0.002	0.016	0.000
02/06（木）	0.000	0.000	0.000	0.000	0.000	0.000	0.000	0.000	0.000	0.000	0.000	0.000	0.000	0.000	0.000	0.000	0.000	0.000	0.000	0.000	0.000	0.000	0.000	0.000	24	0.000	0.000	0.000
02/07（金）	0.000	0.000	0.000	0.000	0.000	0.000	0.000	0.007	0.006	0.003	0.002	0.002	0.002	0.001	0.001	0.001	0.001	0.000	0.000	0.000	0.001	0.000	0.000	0.001	24	0.001	0.007	0.000
02/08（土）	0.001	0.000	0.000	0.000	0.000	0.000	0.002	0.017	0.004	0.003	0.002	0.000	0.003	0.001	0.000	0.000	0.000	0.000	0.000	0.001	0.000	0.000	0.000	0.000	24	0.001	0.017	0.000
02/09（日）	0.000	0.000	0.000	0.000	0.000	0.000	0.000	0.000	0.000	0.000	0.000	0.000	0.000	0.000	0.000	0.000	0.000	0.000	0.000	0.000	0.000	0.000	0.000	0.000	24	0.000	0.000	0.000
測定数	7	7	7	7	7	7	7	7	7	7	7	7	7	7	7	7	7	7	7	7	7	7	7	7	168			
平均値	0.000	0.000	0.000	0.000	0.000	0.000	0.001	0.006	0.006	0.004	0.002	0.002	0.001	0.001	0.001	0.000	0.000	0.000	0.000	0.000	0.000	0.000	0.000	0.000		0.001		
最大値	0.001	0.001	0.000	0.001	0.001	0.001	0.004	0.017	0.016	0.013	0.004	0.003	0.002	0.001	0.001	0.001	0.001	0.000	0.000	0.001	0.000	0.000	0.000	0.001			0.017	
最小値	0.000	0.000	0.000	0.000	0.000	0.000	0.000	0.000	0.000	0.000	0.000	0.000	0.000	0.000	0.000	0.000	0.000	0.000	0.000	0.000	0.000	0.000	0.000	0.000				0.000

表 2-1-8(22) 調査結果（地点 D）

測定期間　令和2年2月3日（月）～ 2月9日（日）
測定地点　東ライフデザインセンター（地点D）
測定項目　一酸化窒素（NO）　　単位　ppm

測定日時	1時	2時	3時	4時	5時	6時	7時	8時	9時	10時	11時	12時	13時	14時	15時	16時	17時	18時	19時	20時	21時	22時	23時	24時	数	平均値	最大値	最小値
02/03（月）	0.000	0.000	0.000	0.000	0.000	0.000	0.001	0.003	0.005	0.004	0.002	0.001	0.001	0.001	0.001	0.001	0.000	0.000	0.000	0.000	0.000	0.000	0.000	0.000	24	0.001	0.005	0.000
02/04（火）	0.000	0.000	0.000	0.000	0.000	0.000	0.001	0.005	0.006	0.006	0.005	0.004	0.003	0.002	0.002	0.002	0.001	0.002	0.002	0.001	0.001	0.001	0.000	0.000	24	0.002	0.006	0.000
02/05（水）	0.000	0.000	0.001	0.000	0.000	0.001	0.001	0.009	0.015	0.011	0.007	0.008	0.005	0.004	0.005	0.003	0.002	0.010	0.005	0.004	0.003	0.001	0.000	0.000	24	0.004	0.015	0.000
02/06（木）	0.000	0.000	0.000	0.000	0.000	0.000	0.000	0.001	0.009	0.003	0.002	0.003	0.004	0.006	0.006	0.006	0.007	0.006	0.001	0.002	0.001	0.001	0.000	0.000	24	0.002	0.009	0.000
02/07（金）	0.000	0.000	0.000	0.000	0.000	0.000	0.001	0.008	0.004	0.002	0.003	0.002	0.002	0.001	0.001	0.001	0.001	0.001	0.001	0.000	0.001	0.001	0.000	0.001	24	0.001	0.008	0.000
02/08（土）	0.001	0.000	0.000	0.001	0.000	0.000	0.001	0.006	0.007	0.006	0.003	0.003	0.006	0.007	0.008	0.003	0.001	0.001	0.000	0.000	0.000	0.000	0.000	0.000	24	0.002	0.008	0.000
02/09（日）	0.000	0.000	0.000	0.000	0.000	0.000	0.000	0.008	0.008	0.006	0.002	0.002	0.001	0.001	0.005	0.003	0.002	0.006	0.001	0.000	0.000	0.001	0.000	0.000	24	0.002	0.008	0.000
測定数	7	7	7	7	7	7	7	7	7	7	7	7	7	7	7	7	7	7	7	7	7	7	7	7	168			
平均値	0.000	0.000	0.000	0.000	0.000	0.000	0.001	0.005	0.008	0.006	0.004	0.004	0.004	0.004	0.004	0.003	0.002	0.002	0.001	0.001	0.001	0.000	0.000	0.000		0.002		
最大値	0.001	0.000	0.001	0.001	0.000	0.001	0.001	0.009	0.015	0.011	0.007	0.008	0.006	0.007	0.008	0.007	0.006	0.010	0.005	0.004	0.003	0.001	0.001	0.001			0.015	
最小値	0.000	0.000	0.000	0.000	0.000	0.000	0.000	0.000	0.004	0.002	0.002	0.001	0.001	0.001	0.001	0.001	0.000	0.000	0.000	0.000	0.000	0.000	0.000	0.000				0.000

表 2-1-8(23) 調査結果（地点 E）

測定期間　令和2年2月3日（月）～ 2月9日（日）
測定地点　扶桑町図書館（地点E）
測定項目　一酸化窒素（NO）　　単位　ppm

測定日時	1時	2時	3時	4時	5時	6時	7時	8時	9時	10時	11時	12時	13時	14時	15時	16時	17時	18時	19時	20時	21時	22時	23時	24時	数	平均値	最大値	最小値
02/03（月）	0.000	0.000	0.000	0.000	0.000	0.000	0.001	0.002	0.006	0.006	0.003	0.002	0.001	0.001	0.001	0.001	0.000	0.000	0.000	0.000	0.000	0.000	0.000	0.000	24	0.001	0.006	0.000
02/04（火）	0.000	0.000	0.000	0.000	0.000	0.000	0.000	0.003	0.005	0.003	0.001	0.001	0.001	0.001	0.001	0.001	0.001	0.000	0.000	0.000	0.000	0.000	0.000	0.000	24	0.001	0.005	0.000
02/05（水）	0.000	0.000	0.000	0.000	0.000	0.000	0.002	0.009	0.016	0.011	0.007	0.003	0.001	0.001	0.001	0.000	0.000	0.001	0.001	0.000	0.000	0.000	0.000	0.000	24	0.002	0.016	0.000
02/06（木）	0.000	0.000	0.000	0.000	0.000	0.000	0.000	0.001	0.001	0.001	0.000	0.000	0.000	0.000	0.000	0.001	0.000	0.000	0.000	0.000	0.000	0.000	0.000	0.000	24	0.000	0.001	0.000
02/07（金）	0.000	0.000	0.000	0.000	0.000	0.000	0.000	0.004	0.003	0.002	0.002	0.002	0.002	0.001	0.001	0.001	0.001	0.000	0.000	0.000	0.000	0.002	0.001	0.001	24	0.001	0.004	0.000
02/08（土）	0.001	0.001	0.000	0.001	0.000	0.000	0.000	0.005	0.007	0.004	0.002	0.002	0.001	0.000	0.000	0.000	0.000	0.000	0.000	0.000	0.000	0.000	0.000	0.000	24	0.001	0.007	0.000
02/09（日）	0.000	0.000	0.000	0.000	0.000	0.000	0.000	0.000	0.000	0.000	0.000	0.000	0.000	0.000	0.000	0.000	0.000	0.000	0.000	0.000	0.000	0.000	0.000	0.000	24	0.000	0.000	0.000
測定数	7	7	7	7	7	7	7	7	7	7	7	7	7	7	7	7	7	7	7	7	7	7	7	7	168			
平均値	0.000	0.000	0.000	0.000	0.000	0.000	0.001	0.003	0.005	0.004	0.002	0.001	0.001	0.001	0.001	0.001	0.000	0.000	0.000	0.000	0.000	0.000	0.000	0.000		0.001		
最大値	0.001	0.001	0.000	0.001	0.000	0.000	0.002	0.009	0.016	0.011	0.007	0.003	0.002	0.001	0.001	0.001	0.001	0.001	0.001	0.000	0.000	0.002	0.001	0.001			0.016	
最小値	0.000	0.000	0.000	0.000	0.000	0.000	0.000	0.000	0.000	0.000	0.000	0.000	0.000	0.000	0.000	0.000	0.000	0.000	0.000	0.000	0.000	0.000	0.000	0.000				0.000

表 2-1-8(24) 調査結果（地点 F）

測定期間　令和2年2月3日（月）～ 2月9日（日）
測定地点　小淵地区神明社前（地点F）
測定項目　一酸化窒素（NO）　　単位　ppm

測定日時	1時	2時	3時	4時	5時	6時	7時	8時	9時	10時	11時	12時	13時	14時	15時	16時	17時	18時	19時	20時	21時	22時	23時	24時	数	平均値	最大値	最小値
02/03（月）	0.000	0.001	0.000	0.000	0.000	0.006	0.008	0.008	0.006	0.003	0.002	0.002	0.002	0.002	0.002	0.003	0.001	0.001	0.000	0.001	0.000	0.000	0.000	0.000	24	0.002	0.008	0.000
02/04（火）	0.000	0.000	0.000	0.000	0.001	0.003	0.003	0.011	0.007	0.006	0.004	0.005	0.001	0.002	0.002	0.002	0.003	0.001	0.000	0.000	0.000	0.000	0.001	0.001	24	0.002	0.011	0.000
02/05（水）	0.000	0.000	0.000	0.001	0.004	0.005	0.010	0.029	0.016	0.012	0.007	0.005	0.002	0.001	0.002	0.002	0.001	0.001	0.001	0.000	0.000	0.000	0.000	0.000	24	0.004	0.029	0.000
02/06（木）	0.000	0.000	0.000	0.000	0.000	0.001	0.002	0.004	0.004	0.002	0.003	0.001	0.001	0.002	0.002	0.001	0.002	0.001	0.000	0.000	0.000	0.000	0.001	0.000	24	0.001	0.004	0.000
02/07（金）	0.000	0.000	0.000	0.000	0.000	0.000	0.000	0.000	0.000	0.000	0.000	0.000	0.000	0.000	0.000	0.000	0.000	0.000	0.000	0.000	0.000	0.000	0.000	0.000	24	0.000	0.000	0.000
02/08（土）	0.000	0.001	0.000	0.000	0.000	0.000	0.000	0.000	0.000	0.000	0.000	0.000	0.000	0.000	0.000	0.000	0.000	0.000	0.000	0.000	0.000	0.000	0.000	0.000	24	0.000	0.000	0.000
02/09（日）	0.000	0.000	0.000	0.000	0.000	0.000	0.000	0.000	0.000	0.000	0.000	0.000	0.000	0.000	0.000	0.000	0.000	0.000	0.000	0.000	0.000	0.000	0.000	0.000	24	0.000	0.000	0.000
測定数	7	7	7	7	7	7	7	7	7	7	7	7	7	7	7	7	7	7	7	7	7	7	7	7	168			
平均値	0.000	0.000	0.000	0.000	0.001	0.004	0.005	0.014	0.007	0.005	0.003	0.002	0.002	0.002	0.002	0.002	0.001	0.001	0.000	0.000	0.000	0.000	0.000	0.000		0.002		
最大値	0.000	0.001	0.000	0.001	0.004	0.010	0.010	0.038	0.016	0.012	0.007	0.005	0.003	0.002	0.002	0.003	0.003	0.002	0.001	0.001	0.001	0.001	0.001	0.000			0.038	
最小値	0.000	0.000	0.000	0.000	0.000	0.000	0.000	0.000	0.000	0.000	0.000	0.001	0.001	0.001	0.001	0.001	0.000	0.000	0.000	0.000	0.000	0.000	0.000	0.000				0.000

ウ　窒素酸化物

ア）春季

表 2-1-9(1) 調査結果（地点 A）

測定期間　令和元年5月15日（水）～ 5月21日（火）
測定地点　事業実施区域（地点A）
測定項目　窒素酸化物（NOX）　　単位　ppm

測定日時	1時	2時	3時	4時	5時	6時	7時	8時	9時	10時	11時	12時	13時	14時	15時	16時	17時	18時	19時	20時	21時	22時	23時	24時	数	平均値	最大値	最小値
05/15（水）	0.006	0.005	0.005	0.003	0.003	0.004	0.007	0.005	0.005	0.004	0.006	0.005	0.005	0.005	0.005	0.006	0.006	0.006	0.010	0.012	0.006	0.005	0.007	0.006	24	0.006	0.012	0.003
05/16（木）	0.007	0.008	0.008	0.006	0.006	0.006	0.009	0.007	0.009	0.006	0.007	0.006	0.006	0.009	0.007	0.007	0.010	0.012	0.008	0.006	0.005	0.007	0.009	0.009	24	0.007	0.012	0.005
05/17（金）	0.010	0.008	0.007	0.006	0.005	0.009	0.007	0.009	0.006	0.006	0.007	0.007	0.007	0.007	0.008	0.007	0.008	0.010	0.006	0.005	0.004	0.004	0.003	0.004	24	0.007	0.010	0.003
05/18（土）	0.006	0.004	0.004	0.003	0.004	0.005	0.008	0.010	0.005	0.004	0.003	0.003	0.002	0.003	0.003	0.003	0.003	0.003	0.004	0.003	0.003	0.003	0.002	0.002	24	0.004	0.010	0.002
05/19（日）	0.003	0.003	0.003	0.003	0.003	0.003	0.004	0.006	0.002	0.002	0.002	0.002	0.002	0.002	0.002	0.002	0.002	0.002	0.002	0.002	0.002	0.002	0.003	0.003	24	0.003	0.006	0.002
05/20（月）	0.003	0.002	0.003	0.003	0.004	0.003	0.004	0.009	0.010	0.005	0.003	0.004	0.004	0.004	0.004	0.004	0.005	0.004	0.004	0.004	0.003	0.003	0.005	0.004	24	0.004	0.010	0.002
05/21（火）	0.004	0.004	0.006	0.004	0.005	0.005	0.004	0.009	0.008	0.006	0.005	0.003	0.003	0.003	0.003	0.003	0.004	0.004	0.004	0.004	0.003	0.003	0.004	0.004	24	0.004	0.009	0.003
測定数	7	7	7	7	7	7	7	7	7	7	7	7	7	7	7	7	7	7	7	7	7	7	7	7	168			
平均値	0.006	0.005	0.005	0.004	0.004	0.005	0.006	0.008	0.006	0.005	0.005	0.004	0.004	0.005	0.004	0.004	0.006	0.005	0.005	0.005	0.004	0.004	0.005	0.005		0.005		
最大値	0.010	0.008	0.008	0.006	0.006	0.009	0.009	0.010	0.010	0.007	0.007	0.007	0.007	0.009	0.007	0.008	0.010	0.012	0.010	0.012	0.006	0.007	0.009	0.009			0.012	
最小値	0.003	0.002	0.003	0.003	0.003	0.003	0.004	0.005	0.002	0.002	0.002	0.002	0.002	0.002	0.002	0.002	0.002	0.002	0.002	0.002	0.002	0.002	0.002	0.002				0.002

表 2-1-9(2) 調査結果（地点 B）

測定期間　令和元年5月15日（水）～ 5月21日（火）
測定地点　古知野北小学校（地点B）
測定項目　窒素酸化物（NOX）　　単位　ppm

測定日時	1時	2時	3時	4時	5時	6時	7時	8時	9時	10時	11時	12時	13時	14時	15時	16時	17時	18時	19時	20時	21時	22時	23時	24時	数	平均値	最大値	最小値
05/15（水）	0.010	0.009	0.008	0.006	0.006	0.012	0.010	0.006	0.006	0.006	0.007	0.007	0.007	0.007	0.007	0.007	0.007	0.007	0.012	0.013	0.007	0.006	0.009	0.008	24	0.008	0.013	0.006
05/16（木）	0.009	0.008	0.007	0.011	0.010	0.012	0.009	0.009	0.007	0.008	0.007	0.007	0.009	0.009	0.008	0.008	0.007	0.011	0.012	0.009	0.007	0.007	0.012	0.013	24	0.009	0.013	0.007
05/17（金）	0.011	0.014	0.011	0.011	0.011	0.012	0.016	0.016	0.010	0.007	0.008	0.009	0.008	0.009	0.008	0.008	0.008	0.012	0.007	0.006	0.006	0.005	0.005	0.005	24	0.009	0.016	0.005
05/18（土）	0.007	0.009	0.008	0.010	0.010	0.010	0.013	0.011	0.005	0.004	0.004	0.004	0.004	0.004	0.004	0.005	0.005	0.005	0.005	0.005	0.005	0.004	0.004	0.004	24	0.006	0.013	0.004
05/19（日）	0.004	0.004	0.005	0.005	0.006	0.006	0.006	0.006	0.003	0.003	0.003	0.003	0.003	0.003	0.003	0.003	0.003	0.003	0.003	0.004	0.003	0.003	0.004	0.004	24	0.004	0.006	0.003
05/20（月）	0.006	0.005	0.004	0.006	0.006	0.009	0.011	0.012	0.012	0.006	0.006	0.005	0.005	0.005	0.006	0.007	0.007	0.008	0.008	0.007	0.007	0.010	0.009	0.009	24	0.007	0.012	0.004
05/21（火）	0.008	0.008	0.007	0.003	0.008	0.007	0.005	0.010	0.008	0.006	0.005	0.005	0.005	0.004	0.004	0.005	0.005	0.006	0.006	0.005	0.005	0.005	0.006	0.004	24	0.006	0.010	0.003
測定数	7	7	7	7	7	7	7	7	7	7	7	7	7	7	7	7	7	7	7	7	7	7	7	7	168			
平均値	0.008	0.008	0.007	0.007	0.007	0.008	0.010	0.010	0.009	0.007	0.006	0.006	0.006	0.006	0.006	0.006	0.006	0.007	0.007	0.007	0.006	0.006	0.007	0.007		0.007		
最大値	0.011	0.014	0.011	0.011	0.012	0.016	0.016	0.016	0.012	0.012	0.008	0.009	0.008	0.009	0.008	0.008	0.008	0.012	0.012	0.013	0.007	0.012	0.013	0.013			0.016	
最小値	0.004	0.004	0.004	0.003	0.006	0.006	0.005	0.006	0.003	0.003	0.003	0.003	0.003	0.003	0.003	0.003	0.003	0.003	0.003	0.004	0.003	0.004	0.004	0.004				0.003

表 2-1-9(3) 調査結果（地点 C）

測定期間　令和元年5月15日（水）～ 5月21日（火）
測定地点　すいとぴあ江南（地点C）
測定項目　窒素酸化物（NOX）　　単位　ppm

測定日時	1時	2時	3時	4時	5時	6時	7時	8時	9時	10時	11時	12時	13時	14時	15時	16時	17時	18時	19時	20時	21時	22時	23時	24時	数	平均値	最大値	最小値
05/15（水）	0.009	0.007	0.008	0.005	0.006	0.006	0.010	0.007	0.007	0.005	0.007	0.006	0.007	0.007	0.006	0.008	0.008	0.007	0.012	0.013	0.007	0.007	0.011	0.009	24	0.008	0.013	0.005
05/16（木）	0.008	0.007	0.007	0.010	0.012	0.008	0.011	0.008	0.007	0.009	0.007	0.007	0.008	0.010	0.009	0.009	0.011	0.013	0.010	0.008	0.008	0.011	0.010	0.009	24	0.009	0.013	0.007
05/17（金）	0.010	0.009	0.009	0.009	0.009	0.013	0.014	0.011	0.006	0.006	0.004	0.008	0.008	0.009	0.008	0.009	0.010	0.008	0.007	0.006	0.005	0.005	0.005	0.005	24	0.008	0.014	0.005
05/18（土）	0.006	0.008	0.007	0.006	0.008	0.008	0.010	0.011	0.005	0.004	0.004	0.004	0.004	0.004	0.004	0.005	0.005	0.006	0.005	0.004	0.004	0.004	0.003	0.003	24	0.006	0.011	0.003
05/19（日）	0.003	0.004	0.005	0.004	0.005	0.005	0.005	0.006	0.003	0.003	0.003	0.003	0.003	0.003	0.003	0.003	0.003	0.003	0.003	0.003	0.003	0.004	0.004	0.004	24	0.004	0.006	0.003
05/20（月）	0.004	0.004	0.003	0.003	0.006	0.006	0.007	0.010	0.011	0.005	0.005	0.005	0.005	0.005	0.006	0.006	0.006	0.008	0.008	0.008	0.008	0.006	0.007	0.006	24	0.006	0.011	0.003
05/21（火）	0.006	0.005	0.008	0.006	0.006	0.005	0.002	0.009	0.007	0.005	0.004	0.004	0.004	0.004	0.004	0.004	0.005	0.005	0.005	0.005	0.003	0.003	0.004	0.004	24	0.005	0.009	0.002
測定数	7	7	7	7	7	7	7	7	7	7	7	7	7	7	7	7	7	7	7	7	7	7	7	7	168			
平均値	0.007	0.006	0.007	0.006	0.007	0.007	0.008	0.009	0.007	0.005	0.005	0.005	0.006	0.006	0.006	0.006	0.007	0.007	0.007	0.006	0.005	0.006	0.006	0.006		0.006		
最大値	0.010	0.010	0.009	0.010	0.012	0.013	0.014	0.011	0.011	0.009	0.008	0.008	0.008	0.010	0.009	0.009	0.011	0.013	0.012	0.013	0.008	0.011	0.011	0.009			0.014	
最小値	0.003	0.004	0.003	0.003	0.005	0.005	0.002	0.006	0.003	0.003	0.003	0.003	0.003	0.003	0.003	0.003	0.003	0.003	0.003	0.003	0.003	0.004	0.003	0.003				0.002

表 2-1-9(4) 調査結果（地点 D）

測定期間　令和元年5月15日（水）～ 5月21日（火）
測定地点　東ライフデザインセンター（地点D）
測定項目　窒素酸化物（NOX）　　単位 ppm

測定日時	1時	2時	3時	4時	5時	6時	7時	8時	9時	10時	11時	12時	13時	14時	15時	16時	17時	18時	19時	20時	21時	22時	23時	24時	数	平均値	最大値	最小値
05/15（水）	0.009	0.008	0.006	0.006	0.008	0.008	0.008	0.008	0.007	0.008	0.008	0.008	0.007	0.008	0.008	0.009	0.010	0.010	0.013	0.016	0.009	0.007	0.008	0.010	24	0.009	0.016	0.006
05/16（木）	0.011	0.011	0.009	0.009	0.008	0.009	0.012	0.010	0.008	0.009	0.008	0.008	0.009	0.011	0.010	0.010	0.013	0.014	0.010	0.009	0.008	0.010	0.015	0.016	24	0.010	0.016	0.008
05/17（金）	0.016	0.012	0.010	0.010	0.011	0.011	0.011	0.009	0.008	0.009	0.010	0.010	0.009	0.010	0.009	0.010	0.011	0.010	0.007	0.007	0.006	0.006	0.006	0.006	24	0.009	0.016	0.006
05/18（土）	0.007	0.010	0.007	0.007	0.008	0.008	0.009	0.011	0.008	0.006	0.005	0.005	0.005	0.005	0.005	0.006	0.005	0.006	0.005	0.005	0.005	0.006	0.006	0.004	24	0.006	0.011	0.004
05/19（日）	0.005	0.005	0.005	0.005	0.006	0.005	0.007	0.009	0.006	0.004	0.003	0.003	0.004	0.004	0.003	0.003	0.003	0.003	0.004	0.004	0.004	0.006	0.005	0.005	24	0.005	0.009	0.003
05/20（月）	0.005	0.004	0.005	0.005	0.006	0.007	0.010	0.014	0.014	0.008	0.006	0.006	0.006	0.006	0.005	0.006	0.008	0.010	0.009	0.007	0.006	0.007	0.008	0.007	24	0.007	0.014	0.004
05/21（火）	0.007	0.006	0.006	0.006	0.010	0.008	0.007	0.013	0.012	0.009	0.008	0.006	0.006	0.006	0.008	0.008	0.006	0.007	0.008	0.007	0.005	0.005	0.005	0.010	24	0.008	0.013	0.005
測定数	7	7	7	7	7	7	7	7	7	7	7	7	7	7	7	7	7	7	7	7	7	7	7	7	168			
平均値	0.009	0.008	0.007	0.007	0.008	0.008	0.009	0.011	0.009	0.008	0.007	0.007	0.007	0.007	0.007	0.008	0.008	0.008	0.008	0.008	0.006	0.007	0.008	0.008		0.008		
最大値	0.016	0.012	0.010	0.010	0.011	0.011	0.012	0.014	0.014	0.009	0.010	0.010	0.009	0.011	0.010	0.010	0.013	0.014	0.013	0.016	0.009	0.010	0.015	0.016			0.016	
最小値	0.005	0.004	0.005	0.005	0.006	0.005	0.007	0.008	0.006	0.004	0.003	0.003	0.004	0.004	0.004	0.003	0.003	0.003	0.003	0.004	0.004	0.004	0.005	0.004				0.003

表 2-1-9(5) 調査結果（地点 E）

測定期間　令和元年5月15日（水）～ 5月21日（火）
測定地点　扶桑町図書館（地点E）
測定項目　窒素酸化物（NOX）　　単位 ppm

測定日時	1時	2時	3時	4時	5時	6時	7時	8時	9時	10時	11時	12時	13時	14時	15時	16時	17時	18時	19時	20時	21時	22時	23時	24時	数	平均値	最大値	最小値
05/15（水）	0.005	0.003	0.003	0.004	0.004	0.005	0.007	0.005	0.006	0.006	0.006	0.007	0.007	0.007	0.007	0.007	0.006	0.007	0.012	0.009	0.006	0.006	0.005	0.006	24	0.006	0.012	0.003
05/16（木）	0.009	0.009	0.007	0.008	0.007	0.006	0.006	0.008	0.006	0.005	0.006	0.007	0.009	0.010	0.008	0.009	0.012	0.010	0.009	0.008	0.008	0.007	0.008	0.012	24	0.008	0.012	0.005
05/17（金）	0.012	0.010	0.009	0.009	0.009	0.009	0.011	0.007	0.006	0.009	0.008	0.011	0.019	0.010	0.008	0.008	0.008	0.008	0.006	0.005	0.006	0.004	0.004	0.005	24	0.008	0.019	0.004
05/18（土）	0.005	0.005	0.005	0.008	0.008	0.008	0.015	0.008	0.005	0.004	0.004	0.004	0.003	0.004	0.004	0.004	0.004	0.004	0.004	0.004	0.004	0.004	0.003	0.003	24	0.005	0.015	0.002
05/19（日）	0.004	0.004	0.003	0.003	0.003	0.005	0.005	0.006	0.003	0.002	0.004	0.003	0.002	0.003	0.002	0.003	0.003	0.002	0.002	0.002	0.002	0.002	0.003	0.004	24	0.003	0.006	0.002
05/20（月）	0.004	0.003	0.004	0.004	0.004	0.004	0.009	0.010	0.011	0.012	0.005	0.004	0.005	0.004	0.005	0.006	0.004	0.004	0.004	0.005	0.005	0.006	0.006	0.005	24	0.006	0.012	0.003
05/21（火）	0.006	0.007	0.006	0.003	0.005	0.005	0.003	0.009	0.008	0.006	0.004	0.004	0.005	0.004	0.004	0.004	0.005	0.005	0.005	0.005	0.003	0.003	0.003	0.004	24	0.005	0.009	0.003
測定数	7	7	7	7	7	7	7	7	7	7	7	7	7	7	7	7	7	7	7	7	7	7	7	7	168			
平均値	0.006	0.006	0.005	0.006	0.006	0.007	0.008	0.008	0.007	0.005	0.005	0.006	0.007	0.006	0.005	0.006	0.006	0.006	0.005	0.005	0.005	0.005	0.005	0.006		0.006		
最大値	0.012	0.010	0.009	0.009	0.009	0.009	0.015	0.011	0.012	0.009	0.008	0.011	0.019	0.010	0.008	0.009	0.012	0.010	0.012	0.009	0.008	0.007	0.008	0.012			0.019	
最小値	0.004	0.003	0.003	0.003	0.003	0.003	0.005	0.003	0.005	0.003	0.002	0.003	0.002	0.003	0.002	0.003	0.003	0.002	0.002	0.002	0.002	0.002	0.002	0.003				0.002

表 2-1-9(6) 調査結果（地点 F）

測定期間　令和元年5月15日（水）～ 5月21日（火）
測定地点　小洲地区神明社前（地点F）
測定項目　窒素酸化物（NOX）　　単位 ppm

測定日時	1時	2時	3時	4時	5時	6時	7時	8時	9時	10時	11時	12時	13時	14時	15時	16時	17時	18時	19時	20時	21時	22時	23時	24時	数	平均値	最大値	最小値
05/15（水）	0.008	0.004	0.004	0.003	0.003	0.010	0.011	0.007	0.005	0.006	0.010	0.011	0.009	0.008	0.008	0.009	0.010	0.009	0.013	0.013	0.006	0.007	0.006	0.007	24	0.008	0.013	0.003
05/16（木）	0.010	0.008	0.007	0.006	0.006	0.009	0.011	0.011	0.008	0.008	0.012	0.011	0.009	0.010	0.011	0.011	0.011	0.016	0.013	0.009	0.008	0.007	0.008	0.010	24	0.010	0.019	0.006
05/17（金）	0.012	0.009	0.008	0.007	0.006	0.012	0.009	0.011	0.009	0.010	0.009	0.010	0.014	0.018	0.011	0.011	0.014	0.013	0.009	0.007	0.006	0.004	0.004	0.004	24	0.009	0.018	0.004
05/18（土）	0.006	0.005	0.004	0.005	0.006	0.008	0.011	0.012	0.005	0.004	0.003	0.003	0.003	0.003	0.005	0.003	0.004	0.005	0.004	0.003	0.004	0.003	0.002	0.002	24	0.005	0.012	0.002
05/19（日）	0.003	0.004	0.003	0.003	0.004	0.005	0.007	0.007	0.003	0.002	0.003	0.003	0.003	0.003	0.003	0.003	0.003	0.002	0.003	0.002	0.003	0.003	0.003	0.004	24	0.003	0.007	0.002
05/20（月）	0.004	0.003	0.003	0.003	0.004	0.007	0.008	0.010	0.013	0.005	0.005	0.005	0.005	0.005	0.004	0.005	0.004	0.004	0.005	0.005	0.005	0.004	0.007	0.005	24	0.005	0.013	0.003
05/21（火）	0.005	0.005	0.014	0.007	0.005	0.005	0.006	0.013	0.011	0.009	0.007	0.006	0.008	0.006	0.006	0.006	0.008	0.007	0.006	0.005	0.005	0.004	0.005	0.005	24	0.007	0.014	0.004
測定数	7	7	7	7	7	7	7	7	7	7	7	7	7	7	7	7	7	7	7	7	7	7	7	7	168			
平均値	0.007	0.005	0.006	0.005	0.005	0.008	0.009	0.010	0.008	0.006	0.007	0.007	0.007	0.009	0.007	0.007	0.008	0.007	0.007	0.006	0.005	0.005	0.005	0.006		0.007		
最大値	0.012	0.009	0.014	0.007	0.008	0.012	0.011	0.013	0.013	0.010	0.012	0.011	0.014	0.019	0.011	0.011	0.016	0.016	0.013	0.013	0.007	0.008	0.010	0.014			0.019	
最小値	0.003	0.003	0.003	0.003	0.003	0.005	0.006	0.007	0.003	0.002	0.003	0.003	0.003	0.003	0.003	0.003	0.003	0.002	0.002	0.003	0.002	0.003	0.003	0.002				0.002

イ）夏季

表 2-1-9(7) 調査結果（地点 A）

測定期間　令和元年8月5日（月）～ 8月11日（日）
測定地点　事業実施区域（地点A）
測定項目　窒素酸化物（NOX）　　単位 ppm

測定日	1時	2時	3時	4時	5時	6時	7時	8時	9時	10時	11時	12時	13時	14時	15時	16時	17時	18時	19時	20時	21時	22時	23時	24時	数	平均値	最大値	最小値
08/05（月）	0.008	0.006	0.005	0.006	0.006	0.007	0.009	0.010	0.007	0.006	0.008	0.007	0.007	0.007	0.008	0.007	0.007	0.006	0.005	0.005	0.005	0.005	0.005	0.006	24	0.007	0.010	0.005
08/06（火）	0.007	0.006	0.006	0.006	0.006	0.008	0.010	0.010	0.007	0.006	0.006	0.007	0.005	0.009	0.007	0.007	0.006	0.007	0.007	0.006	0.008	0.007	0.008	0.008	24	0.007	0.010	0.005
08/07（水）	0.009	0.011	0.010	0.007	0.013	0.013	0.014	0.011	0.014	0.007	0.009	0.009	0.010	0.010	0.009	0.010	0.006	0.006	0.008	0.011	0.011	0.007	0.008	0.006	24	0.009	0.014	0.006
08/08（木）	0.007	0.006	0.006	0.006	0.006	0.006	0.008	0.009	0.006	0.006	0.005	0.005	0.006	0.005	0.005	0.005	0.007	0.010	0.013	0.014	0.010	0.009	0.012	0.011	24	0.008	0.014	0.005
08/09（金）	0.010	0.008	0.009	0.008	0.007	0.007	0.008	0.010	0.010	0.009	0.008	0.006	0.006	0.005	0.005	0.006	0.007	0.010	0.010	0.014	0.007	0.008	0.008	0.006	24	0.008	0.014	0.005
08/10（土）	0.006	0.007	0.007	0.006	0.006	0.008	0.009	0.008	0.006	0.005	0.004	0.004	0.005	0.005	0.005	0.005	0.007	0.009	0.006	0.007	0.006	0.005	0.005	0.004	24	0.006	0.009	0.004
08/11（日）	0.005	0.007	0.007	0.006	0.008	0.009	0.009	0.011	0.009	0.007	0.005	0.005	0.005	0.005	0.005	0.005	0.004	0.004	0.004	0.006	0.004	0.003	0.003	0.004	24	0.006	0.011	0.003
測定数	7	7	7	7	7	7	7	7	7	7	7	7	7	7	7	7	7	7	7	7	7	7	7	7	168			
平均値	0.007	0.007	0.007	0.006	0.007	0.008	0.010	0.010	0.008	0.007	0.006	0.006	0.006	0.006	0.006	0.006	0.007	0.007	0.007	0.009	0.007	0.007	0.007	0.006		0.007		
最大値	0.010	0.011	0.010	0.008	0.013	0.013	0.014	0.011	0.014	0.009	0.009	0.009	0.010	0.010	0.009	0.010	0.010	0.010	0.013	0.014	0.011	0.011	0.012	0.010			0.014	
最小値	0.005	0.006	0.005	0.006	0.006	0.006	0.008	0.008	0.006	0.005	0.004	0.004	0.005	0.005	0.005	0.005	0.004	0.004	0.004	0.005	0.004	0.003	0.003	0.004				0.003

表 2-1-9(8) 調査結果（地点 B）

測定期間　令和元年8月5日（月）～ 8月11日（日）
測定地点　古知野北小学校（地点B）
測定項目　窒素酸化物（NOX）　　単位 ppm

測定日	1時	2時	3時	4時	5時	6時	7時	8時	9時	10時	11時	12時	13時	14時	15時	16時	17時	18時	19時	20時	21時	22時	23時	24時	数	平均値	最大値	最小値
08/05（月）	0.008	0.007	0.007	0.006	0.008	0.008	0.011	0.010	0.009	0.006	0.008	0.009	0.009	0.009	0.007	0.008	0.009	0.006	0.006	0.006	0.007	0.006	0.006	0.008	24	0.008	0.011	0.006
08/06（火）	0.008	0.010	0.010	0.009	0.009	0.016	0.018	0.014	0.009	0.008	0.007	0.008	0.007	0.010	0.008	0.008	0.008	0.009	0.008	0.008	0.009	0.007	0.007	0.011	24	0.009	0.018	0.007
08/07（水）	0.013	0.013	0.017	0.016	0.014	0.012	0.015	0.012	0.010	0.010	0.010	0.010	0.011	0.011	0.008	0.009	0.007	0.005	0.006	0.008	0.011	0.013	0.007	0.008	24	0.011	0.017	0.005
08/08（木）	0.008	0.008	0.007	0.009	0.009	0.013	0.014	0.009	0.007	0.005	0.006	0.006	0.007	0.006	0.005	0.009	0.010	0.010	0.013	0.017	0.013	0.009	0.010	0.011	24	0.009	0.017	0.005
08/09（金）	0.013	0.009	0.011	0.012	0.011	0.013	0.012	0.011	0.011	0.009	0.009	0.007	0.008	0.008	0.007	0.008	0.009	0.011	0.011	0.016	0.009	0.009	0.007	0.006	24	0.010	0.016	0.006
08/10（土）	0.008	0.010	0.009	0.008	0.009	0.012	0.010	0.007	0.006	0.005	0.006	0.006	0.007	0.006	0.006	0.008	0.010	0.007	0.007	0.007	0.006	0.006	0.005	0.005	24	0.007	0.012	0.005
08/11（日）	0.005	0.007	0.010	0.010	0.011	0.013	0.012	0.011	0.011	0.008	0.006	0.006	0.006	0.007	0.006	0.006	0.005	0.005	0.005	0.007	0.006	0.005	0.006	0.005	24	0.007	0.013	0.005
測定数	7	7	7	7	7	7	7	7	7	7	7	7	7	7	7	7	7	7	7	7	7	7	7	7	168			
平均値	0.009	0.009	0.010	0.010	0.010	0.012	0.013	0.011	0.009	0.007	0.007	0.008	0.008	0.008	0.007	0.008	0.008	0.007	0.008	0.010	0.008	0.008	0.007	0.007		0.009		
最大値	0.013	0.013	0.017	0.016	0.014	0.016	0.018	0.014	0.011	0.010	0.010	0.011	0.011	0.010	0.009	0.009	0.010	0.010	0.013	0.017	0.013	0.013	0.010	0.011			0.018	
最小値	0.005	0.007	0.007	0.006	0.008	0.008	0.010	0.007	0.006	0.005	0.006	0.006	0.006	0.006	0.005	0.006	0.005	0.005	0.004	0.006	0.005	0.005	0.005	0.005				0.005

表 2-1-9(9) 調査結果（地点 C）

測定期間　令和元年8月5日（月）～ 8月11日（日）
測定地点　すいとぴあ江南（地点C）
測定項目　窒素酸化物（NOX）　　単位 ppm

測定日	1時	2時	3時	4時	5時	6時	7時	8時	9時	10時	11時	12時	13時	14時	15時	16時	17時	18時	19時	20時	21時	22時	23時	24時	数	平均値	最大値	最小値
08/05（月）	0.006	0.005	0.005	0.004	0.005	0.006	0.008	0.008	0.006	0.005	0.005	0.006	0.007	0.006	0.006	0.006	0.009	0.010	0.005	0.004	0.006	0.005	0.004	0.005	24	0.006	0.010	0.004
08/06（火）	0.006	0.008	0.007	0.007	0.009	0.009	0.010	0.009	0.006	0.005	0.004	0.005	0.005	0.007	0.007	0.006	0.007	0.005	0.006	0.004	0.007	0.008	0.008	0.010	24	0.007	0.010	0.004
08/07（水）	0.010	0.012	0.010	0.008	0.015	0.015	0.012	0.012	0.012	0.006	0.006	0.007	0.008	0.006	0.007	0.007	0.005	0.005	0.005	0.007	0.008	0.006	0.006	0.006	24	0.009	0.015	0.005
08/08（木）	0.006	0.006	0.007	0.005	0.006	0.007	0.007	0.007	0.004	0.004	0.003	0.003	0.004	0.004	0.004	0.007	0.008	0.011	0.011	0.014	0.013	0.007	0.008	0.009	24	0.007	0.014	0.003
08/09（金）	0.012	0.007	0.010	0.009	0.008	0.008	0.009	0.007	0.008	0.007	0.006	0.004	0.004	0.004	0.004	0.004	0.006	0.010	0.011	0.015	0.007	0.007	0.005	0.005	24	0.007	0.015	0.004
08/10（土）	0.006	0.007	0.007	0.006	0.006	0.008	0.009	0.007	0.004	0.004	0.003	0.003	0.004	0.004	0.005	0.006	0.008	0.006	0.006	0.004	0.004	0.005	0.004	0.003	24	0.005	0.009	0.003
08/11（日）	0.005	0.006	0.006	0.007	0.009	0.009	0.009	0.008	0.006	0.005	0.004	0.004	0.004	0.005	0.005	0.005	0.005	0.004	0.006	0.007	0.003	0.003	0.003	0.004	24	0.006	0.009	0.003
測定数	7	7	7	7	7	7	7	7	7	7	7	7	7	7	7	7	7	7	7	7	7	7	7	7	168			
平均値	0.007	0.007	0.007	0.007	0.008	0.009	0.010	0.008	0.007	0.005	0.004	0.005	0.005	0.005	0.005	0.006	0.007	0.008	0.008	0.007	0.007	0.006	0.006	0.006		0.007		
最大値	0.012	0.012	0.010	0.009	0.015	0.015	0.015	0.012	0.012	0.007	0.006	0.007	0.008	0.007	0.007	0.007	0.010	0.011	0.015	0.013	0.014	0.008	0.009	0.010			0.015	
最小値	0.005	0.005	0.005	0.004	0.005	0.006	0.007	0.007	0.004	0.004	0.003	0.003	0.004	0.004	0.004	0.005	0.005	0.004	0.005	0.004	0.003	0.003	0.004	0.003				0.003

表 2-1-9(10) 調査結果（地点 D）

測定期間　令和元年8月5日（月）～ 8月11日（日）
測定地点　東ライフデザインセンター（地点D）
測定項目　窒素酸化物（NOX）　　単位　ppm

測定日時	1時	2時	3時	4時	5時	6時	7時	8時	9時	10時	11時	12時	13時	14時	15時	16時	17時	18時	19時	20時	21時	22時	23時	24時	数	平均値	最大値	最小値
08/05（月）	0.009	0.008	0.007	0.007	0.007	0.008	0.009	0.010	0.006	0.006	0.007	0.008	0.008	0.008	0.008	0.007	0.006	0.008	0.007	0.008	0.008	0.009	0.008	0.008	24	0.008	0.010	0.006
08/06（火）	0.009	0.011	0.010	0.008	0.009	0.011	0.012	0.009	0.006	0.007	0.005	0.006	0.006	0.008	0.007	0.007	0.008	0.007	0.006	0.007	0.009	0.010	0.011	0.011	24	0.008	0.012	0.005
08/07（水）	0.013	0.014	0.009	0.009	0.018	0.022	0.014	0.014	0.012	0.008	0.008	0.009	0.009	0.009	0.008	0.007	0.006	0.006	0.008	0.011	0.014	0.008	0.008	0.008	24	0.011	0.022	0.006
08/08（木）	0.011	0.008	0.007	0.007	0.009	0.011	0.009	0.008	0.006	0.006	0.005	0.006	0.007	0.006	0.007	0.007	0.010	0.014	0.013	0.010	0.010	0.012	0.016	0.015	24	0.009	0.016	0.005
08/09（金）	0.012	0.011	0.014	0.010	0.010	0.011	0.011	0.010	0.012	0.010	0.008	0.006	0.007	0.010	0.008	0.007	0.007	0.011	0.015	0.008	0.011	0.009	0.005	0.008	24	0.010	0.015	0.005
08/10（土）	0.008	0.011	0.008	0.008	0.009	0.010	0.010	0.008	0.007	0.008	0.005	0.005	0.006	0.007	0.006	0.006	0.008	0.011	0.008	0.006	0.006	0.005	0.005	0.004	24	0.007	0.011	0.004
08/11（日）	0.006	0.009	0.008	0.011	0.013	0.013	0.013	0.011	0.008	0.006	0.006	0.006	0.006	0.006	0.005	0.005	0.005	0.005	0.005	0.007	0.005	0.005	0.005	0.006	24	0.007	0.013	0.005
測定数	7	7	7	7	7	7	7	7	7	7	7	7	7	7	7	7	7	7	7	7	7	7	7	7	168			
平均値	0.010	0.010	0.009	0.009	0.011	0.012	0.011	0.010	0.008	0.007	0.006	0.007	0.007	0.008	0.007	0.007	0.008	0.008	0.008	0.009	0.008	0.009	0.008	0.008		0.009		
最大値	0.013	0.014	0.014	0.011	0.018	0.022	0.014	0.014	0.012	0.010	0.008	0.009	0.009	0.010	0.008	0.008	0.008	0.011	0.014	0.015	0.011	0.014	0.012	0.016			0.022	
最小値	0.006	0.008	0.007	0.007	0.007	0.008	0.009	0.008	0.006	0.006	0.005	0.005	0.006	0.006	0.005	0.005	0.005	0.005	0.005	0.006	0.005	0.005	0.005	0.004				0.004

表 2-1-9(11) 調査結果（地点 E）

測定期間　令和元年8月5日（月）～ 8月11日（日）
測定地点　扶桑町図書館（地点E）
測定項目　窒素酸化物（NOX）　　単位　ppm

測定日時	1時	2時	3時	4時	5時	6時	7時	8時	9時	10時	11時	12時	13時	14時	15時	16時	17時	18時	19時	20時	21時	22時	23時	24時	数	平均値	最大値	最小値
08/05（月）	0.008	0.007	0.007	0.006	0.007	0.009	0.010	0.010	0.007	0.007	0.009	0.008	0.008	0.007	0.008	0.008	0.008	0.007	0.007	0.008	0.009	0.008	0.008	0.009	24	0.008	0.010	0.006
08/06（火）	0.009	0.009	0.008	0.008	0.010	0.015	0.015	0.010	0.008	0.006	0.006	0.007	0.007	0.007	0.008	0.007	0.006	0.006	0.007	0.007	0.008	0.009	0.010	0.012	24	0.009	0.015	0.006
08/07（水）	0.013	0.013	0.016	0.015	0.013	0.015	0.014	0.014	0.009	0.008	0.010	0.010	0.011	0.009	0.008	0.008	0.006	0.006	0.006	0.009	0.010	0.012	0.009	0.009	24	0.011	0.016	0.006
08/08（木）	0.008	0.008	0.009	0.009	0.012	0.010	0.011	0.009	0.007	0.007	0.007	0.006	0.006	0.005	0.005	0.005	0.010	0.011	0.013	0.010	0.009	0.011	0.013	0.012	24	0.009	0.013	0.005
08/09（金）	0.013	0.010	0.012	0.010	0.009	0.011	0.011	0.011	0.012	0.010	0.009	0.008	0.007	0.006	0.006	0.007	0.008	0.012	0.014	0.008	0.011	0.008	0.006	0.007	24	0.009	0.014	0.006
08/10（土）	0.007	0.008	0.007	0.008	0.009	0.010	0.011	0.008	0.008	0.009	0.008	0.006	0.006	0.006	0.006	0.010	0.010	0.007	0.006	0.006	0.006	0.005	0.006	0.005	24	0.007	0.011	0.005
08/11（日）	0.005	0.004	0.008	0.008	0.009	0.011	0.014	0.013	0.011	0.008	0.006	0.006	0.006	0.007	0.007	0.006	0.006	0.006	0.004	0.005	0.005	0.005	0.004	0.005	24	0.007	0.014	0.004
測定数	7	7	7	7	7	7	7	7	7	7	7	7	7	7	7	7	7	7	7	7	7	7	7	7	168			
平均値	0.009	0.008	0.009	0.009	0.010	0.012	0.012	0.011	0.009	0.008	0.008	0.007	0.007	0.007	0.007	0.007	0.008	0.008	0.008	0.008	0.008	0.009	0.008	0.008		0.009		
最大値	0.013	0.013	0.016	0.015	0.013	0.015	0.015	0.014	0.012	0.010	0.010	0.010	0.011	0.009	0.008	0.010	0.011	0.013	0.014	0.010	0.010	0.012	0.013	0.012			0.016	
最小値	0.005	0.004	0.007	0.006	0.007	0.009	0.010	0.008	0.007	0.006	0.006	0.006	0.006	0.005	0.005	0.006	0.005	0.004	0.005	0.005	0.005	0.005	0.004	0.005				0.004

表 2-1-9(12) 調査結果（地点 F）

測定期間　令和元年8月5日（月）～ 8月11日（日）
測定地点　小洲地区神明社前（地点F）
測定項目　窒素酸化物（NOX）　　単位　ppm

測定日時	1時	2時	3時	4時	5時	6時	7時	8時	9時	10時	11時	12時	13時	14時	15時	16時	17時	18時	19時	20時	21時	22時	23時	24時	数	平均値	最大値	最小値
08/05（月）	0.009	0.007	0.007	0.007	0.008	0.012	0.010	0.012	0.008	0.007	0.013	0.012	0.010	0.011	0.012	0.011	0.014	0.011	0.008	0.010	0.008	0.007	0.007	0.009	24	0.010	0.014	0.007
08/06（火）	0.008	0.008	0.007	0.007	0.007	0.013	0.012	0.011	0.009	0.007	0.007	0.009	0.013	0.012	0.015	0.023	0.011	0.010	0.009	0.009	0.007	0.008	0.009	0.011	24	0.010	0.023	0.006
08/07（水）	0.011	0.014	0.012	0.011	0.019	0.017	0.016	0.016	0.012	0.009	0.012	0.011	0.011	0.009	0.013	0.016	0.015	0.016	0.013	0.010	0.013	0.007	0.008	0.007	24	0.012	0.019	0.007
08/08（木）	0.008	0.007	0.007	0.007	0.007	0.009	0.009	0.011	0.006	0.007	0.008	0.008	0.008	0.010	0.009	0.011	0.015	0.016	0.013	0.010	0.010	0.013	0.012	0.011	24	0.010	0.016	0.006
08/09（金）	0.012	0.010	0.010	0.009	0.008	0.010	0.013	0.016	0.015	0.011	0.010	0.008	0.010	0.009	0.009	0.008	0.012	0.013	0.016	0.007	0.010	0.006	0.006	0.007	24	0.010	0.016	0.006
08/10（土）	0.007	0.008	0.007	0.007	0.009	0.010	0.008	0.009	0.007	0.007	0.006	0.008	0.007	0.006	0.008	0.012	0.013	0.011	0.008	0.006	0.005	0.006	0.005	0.004	24	0.008	0.013	0.004
08/11（日）	0.004	0.007	0.007	0.008	0.011	0.011	0.011	0.012	0.013	0.009	0.006	0.007	0.007	0.007	0.007	0.007	0.006	0.007	0.008	0.010	0.007	0.007	0.006	0.005	24	0.008	0.013	0.004
測定数	7	7	7	7	7	7	7	7	7	7	7	7	7	7	7	7	7	7	7	7	7	7	7	7	168			
平均値	0.008	0.009	0.008	0.008	0.010	0.012	0.011	0.012	0.010	0.008	0.009	0.009	0.009	0.009	0.010	0.013	0.012	0.011	0.010	0.009	0.009	0.008	0.008	0.008		0.010		
最大値	0.012	0.014	0.012	0.011	0.019	0.017	0.016	0.016	0.015	0.011	0.013	0.012	0.013	0.012	0.015	0.023	0.015	0.016	0.016	0.011	0.013	0.013	0.012	0.011			0.023	
最小値	0.004	0.007	0.007	0.007	0.007	0.009	0.008	0.009	0.006	0.007	0.006	0.007	0.007	0.006	0.007	0.007	0.006	0.007	0.006	0.006	0.005	0.006	0.005	0.004				0.004

ウ）秋季

表 2-1-9(13) 調査結果（地点 A）

測定期間　令和元年11月18日（月）～ 11月24日（日）
測定地点　事業実施区域（地点A）
測定項目　窒素酸化物（NOX）　　単位　ppm

測定日時	1時	2時	3時	4時	5時	6時	7時	8時	9時	10時	11時	12時	13時	14時	15時	16時	17時	18時	19時	20時	21時	22時	23時	24時	数	平均値	最大値	最小値
11/18（月）	0.009	0.007	0.007	0.005	0.007	0.007	0.007	0.010	0.015	0.013	0.022	0.010	0.009	0.007	0.008	0.008	0.014	0.010	0.015	0.013	0.013	0.013	0.011	0.009	24	0.010	0.022	0.005
11/19（火）	0.010	0.007	0.007	0.004	0.002	0.003	0.014	0.005	0.004	0.004	0.004	0.004	0.003	0.002	0.004	0.003	0.003	0.003	0.004	0.003	0.006	0.005	0.004	0.002	24	0.005	0.014	0.002
11/20（水）	0.002	0.002	0.003	0.003	0.004	0.004	0.019	0.017	0.005	0.004	0.002	0.003	0.003	0.003	0.003	0.003	0.003	0.004	0.004	0.006	0.008	0.010	0.018	0.006	24	0.006	0.019	0.002
11/21（木）	0.004	0.015	0.018	0.022	0.015	0.010	0.019	0.025	0.018	0.007	0.005	0.005	0.002	0.002	0.002	0.002	0.003	0.008	0.011	0.037	0.021	0.019	0.020	0.009	24	0.013	0.037	0.002
11/22（金）	0.015	0.005	0.010	0.016	0.008	0.017	0.018	0.025	0.025	0.021	0.020	0.022	0.021	0.016	0.024	0.020	0.032	0.032	0.032	0.032	0.026	0.031	0.030	0.025	24	0.022	0.032	0.005
11/23（土）	0.029	0.033	0.028	0.042	0.021	0.016	0.038	0.027	0.023	0.012	0.008	0.006	0.003	0.003	0.005	0.004	0.005	0.019	0.010	0.011	0.022	0.024	0.007	0.010	24	0.017	0.042	0.003
11/24（日）	0.010	0.006	0.004	0.016	0.002	0.003	0.003	0.003	0.004	0.004	0.005	0.003	0.005	0.004	0.003	0.003	0.009	0.008	0.008	0.010	0.007	0.012	0.009	0.009	24	0.006	0.016	0.002
測定数	7	7	7	7	7	7	7	7	7	7	7	7	7	7	7	7	7	7	7	7	7	7	7	7	168			
平均値	0.011	0.011	0.011	0.015	0.008	0.009	0.017	0.016	0.013	0.009	0.009	0.008	0.007	0.005	0.007	0.006	0.011	0.012	0.016	0.013	0.015	0.016	0.012	0.010		0.011		
最大値	0.029	0.033	0.028	0.042	0.021	0.017	0.038	0.027	0.025	0.021	0.022	0.022	0.021	0.016	0.024	0.020	0.032	0.032	0.037	0.026	0.031	0.030	0.025	0.027			0.042	
最小値	0.002	0.002	0.003	0.003	0.002	0.003	0.003	0.003	0.004	0.004	0.002	0.003	0.002	0.002	0.002	0.003	0.003	0.003	0.003	0.003	0.006	0.005	0.004	0.003				0.002

表 2-1-9(14) 調査結果（地点 B）

測定期間　令和元年11月18日（月）～ 11月24日（日）
測定地点　古知野北小学校（地点B）
測定項目　窒素酸化物（NOX）　　単位　ppm

測定日時	1時	2時	3時	4時	5時	6時	7時	8時	9時	10時	11時	12時	13時	14時	15時	16時	17時	18時	19時	20時	21時	22時	23時	24時	数	平均値	最大値	最小値
11/18（月）	0.010	0.013	0.009	0.007	0.008	0.017	0.017	0.021	0.025	0.026	0.024	0.011	0.010	0.008	0.012	0.019	0.023	0.032	0.024	0.023	0.018	0.014	0.010	0.010	24	0.016	0.032	0.007
11/19（火）	0.007	0.005	0.005	0.003	0.002	0.003	0.005	0.007	0.006	0.004	0.004	0.002	0.002	0.002	0.002	0.002	0.003	0.003	0.003	0.004	0.007	0.005	0.004	0.003	24	0.004	0.007	0.002
11/20（水）	0.002	0.002	0.003	0.004	0.005	0.007	0.012	0.017	0.005	0.003	0.001	0.002	0.002	0.002	0.002	0.002	0.002	0.003	0.004	0.005	0.007	0.006	0.009	0.008	24	0.005	0.017	0.001
11/21（木）	0.005	0.007	0.006	0.005	0.009	0.015	0.015	0.015	0.014	0.012	0.006	0.014	0.003	0.003	0.002	0.004	0.007	0.010	0.020	0.028	0.025	0.025	0.016	0.014	24	0.012	0.028	0.002
11/22（金）	0.008	0.007	0.012	0.008	0.013	0.014	0.016	0.021	0.022	0.030	0.019	0.021	0.027	0.027	0.023	0.024	0.030	0.035	0.051	0.043	0.037	0.039	0.034	0.036	24	0.025	0.051	0.007
11/23（土）	0.040	0.037	0.037	0.038	0.039	0.027	0.037	0.027	0.018	0.011	0.006	0.005	0.003	0.002	0.004	0.004	0.007	0.018	0.026	0.020	0.017	0.016	0.013	0.010	24	0.019	0.040	0.002
11/24（日）	0.009	0.008	0.004	0.004	0.003	0.004	0.003	0.003	0.004	0.005	0.004	0.004	0.005	0.003	0.003	0.003	0.007	0.011	0.016	0.016	0.012	0.013	0.013	0.011	24	0.007	0.016	0.003
測定数	7	7	7	7	7	7	7	7	7	7	7	7	7	7	7	7	7	7	7	7	7	7	7	7	168			
平均値	0.012	0.011	0.011	0.010	0.011	0.012	0.015	0.016	0.013	0.009	0.008	0.007	0.007	0.007	0.007	0.008	0.011	0.016	0.021	0.020	0.018	0.017	0.014	0.013		0.013		
最大値	0.040	0.037	0.037	0.038	0.039	0.027	0.037	0.027	0.025	0.030	0.024	0.021	0.027	0.027	0.023	0.024	0.030	0.035	0.051	0.043	0.037	0.039	0.034	0.036			0.051	
最小値	0.002	0.002	0.003	0.003	0.002	0.003	0.003	0.003	0.004	0.003	0.001	0.002	0.002	0.002	0.002	0.002	0.002	0.003	0.003	0.004	0.007	0.005	0.004	0.003				0.001

表 2-1-9(15) 調査結果（地点 C）

測定期間　令和元年11月18日（月）～ 11月24日（日）
測定地点　すいとぴあ江南（地点C）
測定項目　窒素酸化物（NOX）　　単位　ppm

測定日時	1時	2時	3時	4時	5時	6時	7時	8時	9時	10時	11時	12時	13時	14時	15時	16時	17時	18時	19時	20時	21時	22時	23時	24時	数	平均値	最大値	最小値
11/18（月）	0.009	0.009	0.008	0.006	0.005	0.013	0.011	0.017	0.020	0.017	0.025	0.013	0.012	0.009	0.011	0.015	0.020	0.018	0.023	0.020	0.019	0.017	0.014	0.012	24	0.014	0.025	0.005
11/19（火）	0.012	0.008	0.008	0.006	0.006	0.003	0.006	0.004	0.003	0.004	0.003	0.003	0.002	0.002	0.002	0.002	0.002	0.002	0.002	0.003	0.005	0.005	0.004	0.003	24	0.004	0.012	0.002
11/20（水）	0.002	0.002	0.002	0.004	0.003	0.003	0.010	0.012	0.003	0.002	0.002	0.002	0.002	0.002	0.002	0.002	0.002	0.002	0.002	0.003	0.005	0.007	0.008	0.006	24	0.004	0.012	0.002
11/21（木）	0.005	0.004	0.006	0.003	0.010	0.006	0.009	0.010	0.010	0.010	0.003	0.003	0.003	0.002	0.003	0.004	0.008	0.009	0.014	0.025	0.022	0.023	0.011	0.007	24	0.009	0.025	0.002
11/22（金）	0.008	0.009	0.009	0.005	0.010	0.008	0.013	0.016	0.025	0.025	0.020	0.022	0.026	0.025	0.029	0.032	0.033	0.045	0.048	0.041	0.034	0.032	0.035	0.032	24	0.024	0.048	0.005
11/23（土）	0.029	0.030	0.039	0.031	0.034	0.036	0.025	0.021	0.020	0.015	0.011	0.007	0.005	0.004	0.005	0.005	0.008	0.009	0.013	0.016	0.014	0.015	0.013	0.009	24	0.017	0.039	0.004
11/24（日）	0.008	0.008	0.006	0.005	0.005	0.005	0.005	0.007	0.008	0.008	0.008	0.008	0.007	0.006	0.005	0.007	0.007	0.010	0.010	0.021	0.013	0.014	0.015	0.016	24	0.009	0.021	0.005
測定数	7	7	7	7	7	7	7	7	7	7	7	7	7	7	7	7	7	7	7	7	7	7	7	7	168			
平均値	0.010	0.010	0.011	0.009	0.010	0.011	0.011	0.012	0.013	0.012	0.010	0.008	0.008	0.007	0.008	0.010	0.011	0.014	0.018	0.017	0.016	0.016	0.014	0.012		0.012		
最大値	0.029	0.030	0.039	0.031	0.034	0.036	0.025	0.021	0.025	0.025	0.022	0.026	0.026	0.025	0.029	0.032	0.033	0.045	0.048	0.041	0.034	0.032	0.035	0.032			0.048	
最小値	0.002	0.002	0.002	0.003	0.003	0.003	0.005	0.004	0.003	0.002	0.002	0.002	0.002	0.002	0.002	0.002	0.002	0.002	0.002	0.003	0.005	0.005	0.004	0.003				0.002

表 2-1-9(16) 調査結果（地点 D）

測定期間　令和元年11月18日（月）～ 11月24日（日）
測定地点　東ライフデザインセンター（地点D）
測定項目　窒素酸化物（NOX）　　単位 ppm

測定日時	1時	2時	3時	4時	5時	6時	7時	8時	9時	10時	11時	12時	13時	14時	15時	16時	17時	18時	19時	20時	21時	22時	23時	24時	数	平均値	最大値	最小値
11/18（月）	0.008	0.006	0.003	0.007	0.009	0.007	0.009	0.017	0.017	0.013	0.022	0.013	0.011	0.009	0.011	0.010	0.014	0.014	0.017	0.015	0.013	0.010	0.012	0.009	24	0.012	0.022	0.003
11/19（火）	0.010	0.011	0.009	0.004	0.003	0.004	0.007	0.008	0.007	0.006	0.007	0.006	0.005	0.005	0.006	0.006	0.006	0.014	0.010	0.007	0.007	0.005	0.004	0.002	24	0.007	0.014	0.002
11/20（水）	0.003	0.003	0.004	0.004	0.004	0.005	0.007	0.019	0.007	0.013	0.017	0.016	0.014	0.011	0.016	0.015	0.013	0.016	0.014	0.010	0.012	0.009	0.008	0.007	24	0.010	0.019	0.003
11/21（木）	0.003	0.003	0.003	0.006	0.006	0.006	0.018	0.025	0.024	0.020	0.007	0.008	0.014	0.019	0.011	0.005	0.014	0.023	0.025	0.020	0.023	0.020	0.009	0.006	24	0.013	0.025	0.003
11/22（金）	0.005	0.005	0.006	0.011	0.014	0.020	0.009	0.024	0.021	0.023	0.021	0.022	0.020	0.022	0.022	0.036	0.045	0.036	0.034	0.030	0.033	0.039	0.036	0.030	24	0.024	0.045	0.005
11/23（土）	0.032	0.035	0.024	0.021	0.015	0.011	0.017	0.034	0.015	0.015	0.011	0.006	0.005	0.005	0.006	0.005	0.006	0.015	0.019	0.015	0.014	0.017	0.011	0.007	24	0.015	0.035	0.005
11/24（日）	0.008	0.005	0.004	0.006	0.002	0.003	0.003	0.004	0.005	0.006	0.004	0.004	0.005	0.006	0.004	0.005	0.009	0.011	0.013	0.014	0.011	0.016	0.014	0.011	24	0.007	0.016	0.002
測定数	7	7	7	7	7	7	7	7	7	7	7	7	7	7	7	7	7	7	7	7	7	7	7	7	168			
平均値	0.010	0.010	0.008	0.008	0.008	0.008	0.010	0.019	0.014	0.014	0.013	0.011	0.011	0.011	0.011	0.012	0.015	0.018	0.019	0.016	0.016	0.017	0.013	0.010		0.012		
最大値	0.032	0.035	0.024	0.021	0.015	0.020	0.018	0.034	0.024	0.023	0.022	0.022	0.020	0.022	0.022	0.036	0.045	0.036	0.034	0.030	0.033	0.039	0.036	0.030			0.045	
最小値	0.003	0.003	0.003	0.004	0.002	0.003	0.003	0.004	0.005	0.006	0.004	0.004	0.005	0.005	0.004	0.005	0.006	0.011	0.010	0.007	0.007	0.005	0.004	0.002				0.002

表 2-1-9(17) 調査結果（地点 E）

測定期間　令和元年11月18日（月）～ 11月24日（日）
測定地点　扶桑町図書館（地点E）
測定項目　窒素酸化物（NOX）　　単位 ppm

測定日時	1時	2時	3時	4時	5時	6時	7時	8時	9時	10時	11時	12時	13時	14時	15時	16時	17時	18時	19時	20時	21時	22時	23時	24時	数	平均値	最大値	最小値
11/18（月）	0.009	0.010	0.011	0.007	0.010	0.014	0.014	0.017	0.025	0.027	0.025	0.012	0.011	0.008	0.009	0.013	0.021	0.017	0.021	0.020	0.016	0.015	0.015	0.009	24	0.015	0.027	0.007
11/19（火）	0.009	0.006	0.006	0.004	0.003	0.003	0.004	0.005	0.003	0.004	0.004	0.004	0.003	0.003	0.002	0.002	0.003	0.003	0.002	0.003	0.006	0.005	0.004	0.003	24	0.004	0.009	0.002
11/20（水）	0.002	0.002	0.002	0.002	0.003	0.004	0.016	0.017	0.005	0.003	0.003	0.003	0.003	0.003	0.003	0.002	0.003	0.004	0.005	0.006	0.005	0.006	0.004	0.004	24	0.005	0.017	0.002
11/21（木）	0.003	0.002	0.002	0.005	0.004	0.006	0.016	0.026	0.028	0.019	0.010	0.008	0.004	0.004	0.003	0.004	0.003	0.010	0.013	0.020	0.023	0.021	0.022	0.022	24	0.012	0.028	0.002
11/22（金）	0.005	0.006	0.005	0.005	0.008	0.009	0.014	0.017	0.020	0.021	0.024	0.026	0.022	0.025	0.023	0.025	0.037	0.041	0.045	0.034	0.032	0.029	0.032	0.035	24	0.023	0.045	0.005
11/23（土）	0.032	0.028	0.028	0.021	0.017	0.013	0.015	0.020	0.017	0.011	0.008	0.005	0.006	0.004	0.005	0.004	0.011	0.016	0.015	0.014	0.011	0.012	0.011	0.010	24	0.014	0.032	0.004
11/24（日）	0.007	0.009	0.005	0.006	0.003	0.003	0.005	0.005	0.005	0.007	0.005	0.006	0.004	0.004	0.004	0.008	0.010	0.011	0.016	0.012	0.012	0.012	0.013	0.009	24	0.008	0.016	0.003
測定数	7	7	7	7	7	7	7	7	7	7	7	7	7	7	7	7	7	7	7	7	7	7	7	7	168			
平均値	0.010	0.009	0.008	0.007	0.007	0.007	0.012	0.015	0.015	0.013	0.011	0.009	0.008	0.007	0.008	0.008	0.014	0.015	0.018	0.016	0.015	0.014	0.014	0.011		0.011		
最大値	0.032	0.028	0.028	0.021	0.017	0.014	0.016	0.026	0.028	0.027	0.025	0.026	0.022	0.025	0.023	0.025	0.037	0.041	0.045	0.034	0.032	0.029	0.032	0.035			0.045	
最小値	0.002	0.002	0.002	0.002	0.003	0.003	0.004	0.005	0.003	0.003	0.003	0.003	0.003	0.003	0.003	0.002	0.003	0.003	0.002	0.003	0.005	0.005	0.004	0.003				0.002

表 2-1-9(18) 調査結果（地点 F）

測定期間　令和元年11月18日（月）～ 11月24日（日）
測定地点　小淵地区神明社前（地点F）
測定項目　窒素酸化物（NOX）　　単位 ppm

測定日時	1時	2時	3時	4時	5時	6時	7時	8時	9時	10時	11時	12時	13時	14時	15時	16時	17時	18時	19時	20時	21時	22時	23時	24時	数	平均値	最大値	最小値
11/18（月）	0.009	0.008	0.006	0.007	0.010	0.011	0.011	0.024	0.017	0.017	0.026	0.013	0.012	0.009	0.010	0.016	0.025	0.017	0.019	0.017	0.015	0.015	0.013	0.009	24	0.014	0.026	0.006
11/19（火）	0.011	0.007	0.007	0.005	0.003	0.008	0.022	0.011	0.007	0.006	0.006	0.009	0.004	0.004	0.007	0.005	0.006	0.006	0.005	0.003	0.008	0.008	0.006	0.003	24	0.007	0.022	0.003
11/20（水）	0.002	0.002	0.002	0.003	0.004	0.009	0.022	0.026	0.014	0.006	0.006	0.006	0.005	0.004	0.005	0.005	0.007	0.007	0.006	0.008	0.007	0.005	0.005	0.006	24	0.007	0.026	0.002
11/21（木）	0.005	0.004	0.004	0.011	0.012	0.028	0.034	0.030	0.038	0.013	0.009	0.011	0.004	0.004	0.004	0.007	0.006	0.012	0.015	0.020	0.025	0.020	0.020	0.008	24	0.014	0.038	0.004
11/22（金）	0.004	0.005	0.007	0.019	0.014	0.019	0.015	0.032	0.033	0.019	0.026	0.027	0.027	0.023	0.022	0.022	0.029	0.048	0.043	0.040	0.033	0.027	0.031	0.034	24	0.025	0.048	0.004
11/23（土）	0.028	0.026	0.023	0.019	0.018	0.026	0.021	0.029	0.017	0.014	0.011	0.006	0.006	0.005	0.006	0.007	0.011	0.019	0.017	0.015	0.012	0.015	0.012	0.010	24	0.016	0.029	0.005
11/24（日）	0.009	0.008	0.005	0.006	0.003	0.003	0.004	0.004	0.004	0.006	0.006	0.006	0.005	0.005	0.005	0.007	0.009	0.013	0.016	0.012	0.012	0.011	0.012	0.010	24	0.008	0.016	0.003
測定数	7	7	7	7	7	7	7	7	7	7	7	7	7	7	7	7	7	7	7	7	7	7	7	7	168			
平均値	0.010	0.009	0.008	0.010	0.009	0.015	0.018	0.022	0.019	0.012	0.013	0.011	0.009	0.008	0.009	0.011	0.017	0.017	0.018	0.016	0.014	0.015	0.013	0.011		0.013		
最大値	0.028	0.026	0.023	0.019	0.018	0.028	0.034	0.032	0.038	0.019	0.026	0.027	0.027	0.023	0.022	0.029	0.048	0.043	0.040	0.033	0.027	0.031	0.034	0.034			0.048	
最小値	0.002	0.002	0.002	0.003	0.003	0.003	0.004	0.004	0.004	0.006	0.006	0.005	0.004	0.004	0.005	0.006	0.006	0.004	0.005	0.003	0.007	0.005	0.004	0.003				0.002

エ）冬季

表 2-1-9(19) 調査結果（地点 A）

測定期間　令和2年2月3日（月）～ 2月9日（日）
測定地点　事業実施区域（地点A）
測定項目　窒素酸化物（NOX）　単位 ppm

測定日時	1時	2時	3時	4時	5時	6時	7時	8時	9時	10時	11時	12時	13時	14時	15時	16時	17時	18時	19時	20時	21時	22時	23時	24時	数	平均値	最大値	最小値
02/03（月）	0.023	0.025	0.015	0.016	0.010	0.012	0.010	0.021	0.015	0.009	0.008	0.006	0.008	0.008	0.007	0.005	0.005	0.006	0.005	0.003	0.003	0.003	0.004	0.003	24	0.010	0.025	0.003
02/04（火）	0.002	0.004	0.002	0.004	0.011	0.021	0.012	0.025	0.023	0.011	0.005	0.004	0.003	0.003	0.005	0.005	0.005	0.005	0.005	0.005	0.030	0.007	0.023	0.020	24	0.010	0.030	0.002
02/05（水）	0.036	0.015	0.026	0.032	0.017	0.031	0.040	0.036	0.035	0.030	0.017	0.011	0.006	0.006	0.005	0.004	0.003	0.004	0.004	0.007	0.004	0.010	0.007	0.016	24	0.017	0.040	0.003
02/06（木）	0.006	0.002	0.002	0.002	0.002	0.003	0.006	0.006	0.005	0.004	0.004	0.003	0.003	0.003	0.003	0.003	0.002	0.002	0.002	0.003	0.003	0.006	0.005	0.006	24	0.004	0.006	0.002
02/07（金）	0.008	0.009	0.015	0.013	0.011	0.019	0.052	0.053	0.015	0.009	0.007	0.008	0.007	0.005	0.005	0.007	0.008	0.009	0.014	0.010	0.035	0.025	0.025	0.029	24	0.016	0.053	0.005
02/08（土）	0.017	0.012	0.024	0.017	0.014	0.016	0.034	0.032	0.025	0.012	0.008	0.008	0.003	0.002	0.002	0.002	0.003	0.004	0.006	0.005	0.005	0.007	0.006	0.002	24	0.011	0.034	0.002
02/09（日）	0.001	0.001	0.001	0.001	0.001	0.001	0.001	0.001	0.001	0.001	0.001	0.001	0.001	0.001	0.001	0.001	0.001	0.001	0.001	0.001	0.002	0.002	0.003	0.004	24	0.001	0.004	0.001
測定数	7	7	7	7	7	7	7	7	7	7	7	7	7	7	7	7	7	7	7	7	7	7	7	7	168			
平均値	0.013	0.010	0.012	0.012	0.009	0.015	0.022	0.025	0.017	0.011	0.007	0.006	0.004	0.004	0.004	0.004	0.004	0.004	0.006	0.005	0.013	0.008	0.009	0.011		0.010		
最大値	0.036	0.025	0.026	0.032	0.017	0.031	0.052	0.053	0.035	0.030	0.017	0.011	0.008	0.008	0.007	0.007	0.008	0.009	0.014	0.010	0.035	0.025	0.023	0.029			0.053	
最小値	0.001	0.001	0.001	0.001	0.001	0.001	0.001	0.001	0.001	0.001	0.001	0.001	0.001	0.001	0.001	0.001	0.001	0.001	0.001	0.001	0.002	0.002	0.003	0.002				0.001

表 2-1-9(20) 調査結果（地点 B）

測定期間　令和2年2月3日（月）～ 2月9日（日）
測定地点　古知野北小学校（地点B）
測定項目　窒素酸化物（NOX）　単位 ppm

測定日時	1時	2時	3時	4時	5時	6時	7時	8時	9時	10時	11時	12時	13時	14時	15時	16時	17時	18時	19時	20時	21時	22時	23時	24時	数	平均値	最大値	最小値
02/03（月）	0.015	0.014	0.013	0.012	0.013	0.015	0.030	0.033	0.025	0.013	0.009	0.009	0.008	0.009	0.008	0.007	0.005	0.005	0.004	0.003	0.003	0.004	0.007	0.005	24	0.011	0.033	0.003
02/04（火）	0.002	0.002	0.002	0.002	0.003	0.005	0.007	0.024	0.033	0.019	0.011	0.004	0.004	0.004	0.004	0.005	0.004	0.005	0.005	0.004	0.007	0.022	0.022	0.020	24	0.009	0.033	0.002
02/05（水）	0.023	0.016	0.013	0.021	0.021	0.029	0.056	0.055	0.040	0.045	0.024	0.015	0.009	0.011	0.028	0.009	0.005	0.004	0.005	0.005	0.005	0.007	0.007	0.007	24	0.019	0.056	0.004
02/06（木）	0.007	0.003	0.002	0.001	0.001	0.001	0.002	0.009	0.010	0.012	0.005	0.005	0.010	0.006	0.010	0.007	0.002	0.002	0.002	0.003	0.003	0.005	0.008	0.007	24	0.005	0.012	0.001
02/07（金）	0.007	0.008	0.006	0.009	0.008	0.009	0.015	0.045	0.044	0.014	0.009	0.011	0.009	0.009	0.008	0.009	0.008	0.014	0.009	0.008	0.019	0.023	0.023	0.026	24	0.015	0.045	0.006
02/08（土）	0.026	0.018	0.013	0.020	0.024	0.019	0.022	0.026	0.025	0.010	0.010	0.010	0.005	0.002	0.002	0.002	0.003	0.005	0.006	0.006	0.009	0.006	0.006	0.006	24	0.012	0.026	0.002
02/09（日）	0.002	0.001	0.001	0.001	0.001	0.001	0.001	0.001	0.001	0.001	0.001	0.001	0.001	0.001	0.001	0.001	0.001	0.001	0.001	0.002	0.002	0.002	0.003	0.002	24	0.001	0.004	0.001
測定数	7	7	7	7	7	7	7	7	7	7	7	7	7	7	7	7	7	7	7	7	7	7	7	7	168			
平均値	0.012	0.009	0.007	0.009	0.010	0.011	0.019	0.028	0.025	0.016	0.010	0.008	0.007	0.006	0.009	0.006	0.004	0.005	0.005	0.004	0.007	0.010	0.011	0.011		0.010		
最大値	0.026	0.018	0.013	0.021	0.024	0.029	0.056	0.055	0.044	0.045	0.024	0.015	0.010	0.011	0.028	0.009	0.008	0.014	0.009	0.008	0.019	0.023	0.023	0.026			0.056	
最小値	0.002	0.001	0.001	0.001	0.001	0.001	0.001	0.001	0.001	0.001	0.001	0.001	0.001	0.001	0.001	0.001	0.001	0.001	0.002	0.002	0.002	0.002	0.003	0.004				0.001

表 2-1-9(21) 調査結果（地点 C）

測定期間　令和2年2月3日（月）～ 2月9日（日）
測定地点　すいとぴあ江南（地点C）
測定項目　窒素酸化物（NOX）　単位 ppm

測定日時	1時	2時	3時	4時	5時	6時	7時	8時	9時	10時	11時	12時	13時	14時	15時	16時	17時	18時	19時	20時	21時	22時	23時	24時	数	平均値	最大値	最小値
02/03（月）	0.018	0.015	0.014	0.011	0.012	0.012	0.020	0.027	0.028	0.022	0.016	0.012	0.011	0.010	0.010	0.009	0.007	0.008	0.007	0.007	0.006	0.007	0.010	0.008	24	0.013	0.028	0.006
02/04（火）	0.005	0.005	0.005	0.005	0.005	0.006	0.009	0.028	0.032	0.016	0.008	0.008	0.007	0.006	0.006	0.006	0.006	0.006	0.005	0.005	0.010	0.014	0.018	0.017	24	0.010	0.032	0.005
02/05（水）	0.022	0.019	0.014	0.018	0.023	0.023	0.031	0.033	0.043	0.038	0.021	0.015	0.010	0.008	0.009	0.007	0.007	0.007	0.009	0.007	0.007	0.010	0.009	0.011	24	0.017	0.043	0.007
02/06（木）	0.008	0.005	0.005	0.005	0.005	0.005	0.006	0.007	0.007	0.005	0.004	0.003	0.003	0.003	0.003	0.003	0.003	0.003	0.003	0.003	0.004	0.006	0.008	0.008	24	0.005	0.008	0.003
02/07（金）	0.006	0.008	0.006	0.011	0.009	0.008	0.014	0.029	0.025	0.015	0.011	0.011	0.010	0.008	0.008	0.007	0.009	0.010	0.010	0.009	0.010	0.019	0.019	0.022	24	0.013	0.029	0.006
02/08（土）	0.025	0.019	0.014	0.018	0.020	0.015	0.024	0.041	0.021	0.016	0.015	0.016	0.009	0.006	0.006	0.005	0.006	0.007	0.011	0.009	0.010	0.011	0.011	0.011	24	0.014	0.041	0.005
02/09（日）	0.006	0.005	0.004	0.004	0.004	0.004	0.004	0.004	0.005	0.004	0.004	0.004	0.004	0.003	0.003	0.003	0.003	0.003	0.003	0.003	0.004	0.004	0.005	0.005	24	0.004	0.006	0.003
測定数	7	7	7	7	7	7	7	7	7	7	7	7	7	7	7	7	7	7	7	7	7	7	7	7	168			
平均値	0.013	0.011	0.009	0.010	0.011	0.010	0.015	0.024	0.023	0.017	0.011	0.010	0.008	0.006	0.006	0.006	0.006	0.006	0.007	0.006	0.009	0.010	0.012	0.012		0.011		
最大値	0.025	0.019	0.014	0.018	0.023	0.023	0.031	0.041	0.043	0.038	0.021	0.016	0.011	0.010	0.010	0.009	0.010	0.010	0.011	0.010	0.019	0.019	0.022	0.027			0.043	
最小値	0.005	0.005	0.004	0.004	0.004	0.004	0.004	0.004	0.005	0.004	0.004	0.003	0.003	0.003	0.003	0.003	0.003	0.003	0.003	0.003	0.004	0.005	0.005	0.006				0.003

表 2-1-9(22) 調査結果（地点 D）

測定期間　令和2年2月3日（月）～ 2月9日（日）
測定地点　東ライフデザインセンター（地点D）
測定項目　窒素酸化物（NOX）　　単位　ppm

測定日時	1時	2時	3時	4時	5時	6時	7時	8時	9時	10時	11時	12時	13時	14時	15時	16時	17時	18時	19時	20時	21時	22時	23時	24時	数	平均値	最大値	最小値
02/03（月）	0.010	0.011	0.007	0.006	0.007	0.007	0.011	0.015	0.017	0.014	0.011	0.009	0.009	0.009	0.009	0.008	0.008	0.009	0.008	0.006	0.007	0.007	0.005	0.005	24	0.009	0.017	0.005
02/04（火）	0.004	0.005	0.004	0.007	0.008	0.008	0.018	0.030	0.026	0.021	0.018	0.013	0.012	0.008	0.008	0.009	0.007	0.011	0.014	0.010	0.016	0.018	0.017	0.015	24	0.013	0.030	0.004
02/05（水）	0.012	0.010	0.020	0.014	0.010	0.020	0.023	0.033	0.038	0.031	0.025	0.024	0.019	0.012	0.017	0.013	0.011	0.026	0.020	0.016	0.015	0.011	0.011	0.007	24	0.018	0.038	0.007
02/06（木）	0.005	0.007	0.006	0.003	0.003	0.003	0.006	0.008	0.021	0.012	0.010	0.011	0.013	0.015	0.016	0.017	0.018	0.007	0.011	0.012	0.013	0.014	0.010	0.010	24	0.010	0.021	0.003
02/07（金）	0.006	0.004	0.005	0.004	0.005	0.004	0.012	0.032	0.017	0.010	0.012	0.010	0.009	0.007	0.007	0.007	0.010	0.013	0.011	0.010	0.020	0.017	0.024	0.025	24	0.012	0.032	0.004
02/08（土）	0.019	0.012	0.015	0.019	0.015	0.017	0.015	0.026	0.024	0.020	0.014	0.013	0.021	0.019	0.020	0.010	0.006	0.007	0.006	0.007	0.007	0.006	0.004	0.003	24	0.014	0.026	0.003
02/09（日）	0.003	0.002	0.002	0.002	0.002	0.002	0.002	0.003	0.019	0.021	0.016	0.014	0.012	0.013	0.010	0.008	0.015	0.003	0.002	0.003	0.005	0.004	0.003	0.005	24	0.007	0.021	0.002
測定数	7	7	7	7	7	7	7	7	7	7	7	7	7	7	7	7	7	7	7	7	7	7	7	7	168			
平均値	0.008	0.007	0.008	0.008	0.007	0.009	0.012	0.021	0.023	0.018	0.015	0.013	0.014	0.012	0.012	0.010	0.011	0.011	0.010	0.009	0.012	0.011	0.011	0.010		0.012		
最大値	0.019	0.012	0.020	0.019	0.015	0.020	0.023	0.033	0.038	0.031	0.025	0.024	0.021	0.019	0.020	0.017	0.018	0.026	0.020	0.016	0.020	0.018	0.024	0.025			0.038	
最小値	0.003	0.002	0.002	0.002	0.002	0.002	0.002	0.003	0.017	0.010	0.010	0.009	0.009	0.007	0.007	0.007	0.006	0.003	0.002	0.003	0.005	0.004	0.003	0.003				0.002

表 2-1-9(23) 調査結果（地点 E）

測定期間　令和2年2月3日（月）～ 2月9日（日）
測定地点　扶桑町図書館（地点E）
測定項目　窒素酸化物（NOX）　　単位　ppm

測定日時	1時	2時	3時	4時	5時	6時	7時	8時	9時	10時	11時	12時	13時	14時	15時	16時	17時	18時	19時	20時	21時	22時	23時	24時	数	平均値	最大値	最小値
02/03（月）	0.014	0.014	0.015	0.012	0.010	0.014	0.013	0.015	0.018	0.018	0.012	0.011	0.009	0.009	0.009	0.007	0.006	0.006	0.005	0.004	0.004	0.004	0.004	0.003	24	0.010	0.018	0.003
02/04（火）	0.002	0.002	0.003	0.005	0.005	0.007	0.017	0.025	0.024	0.015	0.007	0.006	0.005	0.005	0.005	0.006	0.005	0.005	0.005	0.005	0.007	0.016	0.015	0.018	24	0.009	0.025	0.002
02/05（水）	0.015	0.013	0.018	0.023	0.015	0.016	0.024	0.032	0.040	0.033	0.025	0.013	0.008	0.007	0.006	0.005	0.004	0.006	0.009	0.005	0.006	0.009	0.008	0.009	24	0.015	0.040	0.004
02/06（木）	0.004	0.004	0.003	0.002	0.002	0.003	0.005	0.008	0.005	0.004	0.003	0.002	0.002	0.002	0.002	0.003	0.002	0.002	0.003	0.003	0.005	0.005	0.007	0.006	24	0.004	0.008	0.002
02/07（金）	0.005	0.005	0.003	0.003	0.003	0.004	0.010	0.022	0.013	0.008	0.008	0.008	0.009	0.007	0.007	0.007	0.009	0.013	0.012	0.008	0.017	0.021	0.026	0.027	24	0.011	0.027	0.003
02/08（土）	0.025	0.023	0.013	0.026	0.019	0.014	0.016	0.023	0.023	0.016	0.010	0.011	0.007	0.004	0.003	0.003	0.004	0.006	0.009	0.007	0.008	0.009	0.008	0.003	24	0.012	0.026	0.003
02/09（日）	0.003	0.002	0.002	0.002	0.002	0.002	0.002	0.002	0.002	0.002	0.002	0.002	0.002	0.002	0.002	0.002	0.002	0.002	0.002	0.002	0.002	0.002	0.004	0.004	24	0.002	0.004	0.002
測定数	7	7	7	7	7	7	7	7	7	7	7	7	7	7	7	7	7	7	7	7	7	7	7	7	168			
平均値	0.010	0.009	0.008	0.010	0.008	0.009	0.012	0.018	0.018	0.014	0.010	0.008	0.006	0.005	0.005	0.005	0.005	0.006	0.006	0.005	0.007	0.010	0.010	0.010		0.009		
最大値	0.025	0.023	0.018	0.026	0.019	0.016	0.024	0.032	0.040	0.033	0.025	0.013	0.009	0.009	0.009	0.007	0.009	0.013	0.012	0.008	0.017	0.021	0.026	0.027			0.040	
最小値	0.002	0.002	0.002	0.002	0.002	0.002	0.002	0.002	0.002	0.002	0.002	0.002	0.002	0.002	0.002	0.002	0.002	0.002	0.002	0.002	0.002	0.002	0.004	0.003				0.002

表 2-1-9(24) 調査結果（地点 F）

測定期間　令和2年2月3日（月）～ 2月9日（日）
測定地点　小淵地区神明社前（地点F）
測定項目　窒素酸化物（NOX）　　単位　ppm

測定日時	1時	2時	3時	4時	5時	6時	7時	8時	9時	10時	11時	12時	13時	14時	15時	16時	17時	18時	19時	20時	21時	22時	23時	24時	数	平均値	最大値	最小値
02/03（月）	0.013	0.013	0.009	0.007	0.005	0.016	0.022	0.019	0.016	0.010	0.009	0.009	0.010	0.010	0.010	0.010	0.007	0.008	0.005	0.005	0.003	0.003	0.004	0.004	24	0.009	0.022	0.003
02/04（火）	0.002	0.002	0.002	0.004	0.006	0.016	0.019	0.032	0.026	0.017	0.010	0.011	0.004	0.006	0.005	0.007	0.011	0.007	0.006	0.004	0.009	0.009	0.014	0.013	24	0.010	0.032	0.002
02/05（水）	0.013	0.010	0.010	0.019	0.019	0.022	0.032	0.054	0.038	0.033	0.023	0.014	0.008	0.005	0.007	0.009	0.005	0.005	0.007	0.006	0.004	0.008	0.006	0.007	24	0.015	0.054	0.004
02/06（木）	0.003	0.003	0.002	0.001	0.002	0.004	0.007	0.013	0.010	0.008	0.007	0.004	0.003	0.004	0.004	0.004	0.006	0.004	0.003	0.003	0.005	0.005	0.007	0.006	24	0.005	0.013	0.001
02/07（金）	0.004	0.004	0.004	0.003	0.002	0.002	0.030	0.066	0.022	0.011	0.013	0.009	0.009	0.007	0.007	0.008	0.010	0.012	0.009	0.010	0.015	0.019	0.018	0.017	24	0.014	0.066	0.002
02/08（土）	0.018	0.013	0.013	0.018	0.017	0.021	0.013	0.023	0.021	0.016	0.009	0.010	0.005	0.004	0.004	0.003	0.005	0.006	0.007	0.005	0.007	0.007	0.007	0.002	24	0.011	0.023	0.002
02/09（日）	0.002	0.001	0.001	0.001	0.001	0.001	0.002	0.002	0.002	0.001	0.003	0.002	0.002	0.002	0.002	0.002	0.001	0.002	0.003	0.002	0.002	0.003	0.003	0.004	24	0.002	0.004	0.001
測定数	7	7	7	7	7	7	7	7	7	7	7	7	7	7	7	7	7	7	7	7	7	7	7	7	168			
平均値	0.008	0.007	0.006	0.008	0.007	0.014	0.018	0.030	0.019	0.014	0.011	0.008	0.006	0.005	0.006	0.006	0.006	0.006	0.006	0.005	0.007	0.008	0.008	0.008		0.009		
最大値	0.018	0.013	0.013	0.019	0.019	0.022	0.032	0.066	0.038	0.033	0.023	0.014	0.010	0.010	0.010	0.010	0.011	0.012	0.009	0.010	0.015	0.019	0.018	0.017			0.066	
最小値	0.002	0.001	0.001	0.001	0.001	0.001	0.002	0.002	0.002	0.001	0.003	0.002	0.002	0.002	0.002	0.002	0.001	0.002	0.003	0.002	0.003	0.003	0.003	0.002				0.001

③ 浮遊粒子状物質

ア　春季

表 2-1-10(1) 調査結果（地点 A）

測定期間　令和元年5月15日（水）～ 5月21日（火）
測定地点　事業実施区域（地点A）
測定項目　浮遊粒子状物質（SPM）　　単位　mg/m3

測定日時	1時	2時	3時	4時	5時	6時	7時	8時	9時	10時	11時	12時	13時	14時	15時	16時	17時	18時	19時	20時	21時	22時	23時	24時	数	平均値	最大値	最小値
05/15（水）	0.019	0.016	0.012	0.013	0.012	0.015	0.017	0.013	0.019	0.012	0.012	0.014	0.015	0.023	0.023	0.013	0.014	0.020	0.011	0.012	0.010	0.012	0.013	0.011	0.018	24	0.015	0.023	0.011
05/16（木）	0.021	0.016	0.011	0.017	0.017	0.015	0.014	0.014	0.016	0.020	0.013	0.020	0.018	0.033	0.020	0.022	0.015	0.016	0.014	0.015	0.010	0.010	0.019	0.012	0.022	24	0.018	0.033	0.010
05/17（金）	0.025	0.021	0.013	0.020	0.010	0.016	0.017	0.016	0.010	0.019	0.020	0.019	0.019	0.021	0.021	0.015	0.022	0.021	0.009	0.016	0.012	0.019	0.012	0.019	0.019	24	0.017	0.025	0.009
05/18（土）	0.012	0.010	0.011	0.010	0.010	0.010	0.018	0.016	0.017	0.011	0.013	0.008	0.014	0.019	0.023	0.017	0.023	0.013	0.014	0.017	0.010	0.008	0.011	0.012	0.019	24	0.014	0.023	0.008
05/19（日）	0.017	0.015	0.013	0.016	0.012	0.010	0.012	0.010	0.019	0.020	0.023	0.015	0.016	0.022	0.042	0.030	0.020	0.019	0.018	0.022	0.016	0.021	0.021	0.016	0.022	24	0.019	0.042	0.010
05/20（月）	0.021	0.016	0.012	0.017	0.025	0.013	0.012	0.020	0.024	0.014	0.016	0.032	0.019	0.015	0.025	0.011	0.008	0.022	0.020	0.012	0.019	0.018	0.019	0.008	0.019	24	0.017	0.032	0.008
05/21（火）	0.011	0.008	0.005	0.009	0.009	0.003	0.005	0.007	0.014	0.009	0.013	0.019	0.015	0.019	0.019	0.019	0.011	0.013	0.015	0.012	0.011	0.008	0.018	0.012	0.012	24	0.012	0.019	0.003
測定数	7	7	7	7	7	7	7	7	7	7	7	7	7	7	7	7	7	7	7	7	7	7	7	7	7	168			
平均値	0.018	0.015	0.011	0.015	0.014	0.013	0.013	0.014	0.016	0.015	0.015	0.019	0.017	0.022	0.024	0.019	0.015	0.018	0.015	0.014	0.013	0.016	0.017	0.016			0.016		
最大値	0.025	0.021	0.013	0.020	0.025	0.018	0.017	0.020	0.024	0.020	0.023	0.032	0.019	0.033	0.042	0.030	0.022	0.022	0.020	0.022	0.019	0.021	0.023	0.022				0.042	
最小値	0.011	0.008	0.005	0.009	0.009	0.003	0.005	0.007	0.010	0.009	0.008	0.014	0.015	0.017	0.011	0.008	0.013	0.009	0.010	0.008	0.008	0.011	0.008						0.003

表 2-1-10(2) 調査結果（地点 B）

測定期間　令和元年5月15日（水）～ 5月21日（火）
測定地点　古知野北小学校（地点B）
測定項目　浮遊粒子状物質（SPM）　　単位　mg/m3

測定日時	1時	2時	3時	4時	5時	6時	7時	8時	9時	10時	11時	12時	13時	14時	15時	16時	17時	18時	19時	20時	21時	22時	23時	24時	数	平均値	最大値	最小値
05/15（水）	0.013	0.015	0.013	0.022	0.012	0.011	0.020	0.011	0.016	0.021	0.022	0.015	0.015	0.023	0.025	0.017	0.019	0.021	0.023	0.017	0.012	0.016	0.013	0.015	24	0.017	0.025	0.011
05/16（木）	0.021	0.015	0.016	0.021	0.011	0.017	0.023	0.018	0.018	0.018	0.025	0.019	0.025	0.021	0.020	0.021	0.021	0.014	0.014	0.022	0.019	0.023	0.014	0.025	24	0.019	0.025	0.011
05/17（金）	0.022	0.021	0.020	0.018	0.014	0.012	0.019	0.021	0.017	0.022	0.019	0.021	0.023	0.027	0.024	0.019	0.024	0.011	0.018	0.020	0.017	0.017	0.016	0.016	24	0.019	0.027	0.011
05/18（土）	0.011	0.011	0.015	0.016	0.018	0.021	0.016	0.011	0.021	0.017	0.038	0.015	0.021	0.015	0.010	0.020	0.015	0.022	0.020	0.018	0.014	0.019	0.013	0.021	24	0.017	0.038	0.010
05/19（日）	0.013	0.018	0.013	0.015	0.015	0.020	0.028	0.018	0.010	0.019	0.019	0.020	0.021	0.018	0.030	0.022	0.017	0.022	0.021	0.024	0.023	0.018	0.015	0.016	24	0.019	0.030	0.010
05/20（月）	0.022	0.014	0.019	0.013	0.017	0.017	0.017	0.024	0.025	0.012	0.032	0.024	0.018	0.018	0.023	0.022	0.014	0.015	0.025	0.022	0.018	0.023	0.014	0.012	24	0.019	0.032	0.012
05/21（火）	0.013	0.012	0.011	0.009	0.007	0.008	0.004	0.009	0.010	0.024	0.031	0.025	0.022	0.019	0.020	0.016	0.013	0.017	0.015	0.015	0.012	0.008	0.017	0.011	24	0.014	0.031	0.004
測定数	7	7	7	7	7	7	7	7	7	7	7	7	7	7	7	7	7	7	7	7	7	7	7	7	168			
平均値	0.016	0.015	0.015	0.016	0.013	0.015	0.018	0.016	0.017	0.019	0.027	0.020	0.021	0.020	0.022	0.020	0.018	0.017	0.019	0.018	0.016	0.018	0.015	0.017		0.018		
最大値	0.022	0.021	0.020	0.022	0.018	0.021	0.028	0.024	0.025	0.024	0.038	0.025	0.025	0.027	0.030	0.022	0.024	0.022	0.025	0.024	0.023	0.023	0.017	0.025				0.038	
最小値	0.011	0.011	0.011	0.009	0.007	0.008	0.004	0.009	0.010	0.012	0.019	0.015	0.015	0.015	0.010	0.016	0.013	0.011	0.014	0.005	0.012	0.008	0.013	0.011					0.004

表 2-1-10(3) 調査結果（地点 C）

測定期間　令和元年5月15日（水）～ 5月21日（火）
測定地点　すいとぴあ江南（地点C）
測定項目　浮遊粒子状物質（SPM）　　単位　mg/m3

測定日時	1時	2時	3時	4時	5時	6時	7時	8時	9時	10時	11時	12時	13時	14時	15時	16時	17時	18時	19時	20時	21時	22時	23時	24時	数	平均値	最大値	最小値
05/15（水）	0.016	0.015	0.014	0.011	0.014	0.010	0.014	0.010	0.013	0.019	0.018	0.018	0.015	0.020	0.023	0.020	0.017	0.018	0.019	0.012	0.009	0.011	0.016	0.016	24	0.015	0.023	0.009
05/16（木）	0.018	0.015	0.016	0.019	0.016	0.016	0.017	0.017	0.016	0.017	0.016	0.020	0.022	0.022	0.024	0.022	0.018	0.020	0.018	0.015	0.014	0.024	0.020	0.023	24	0.018	0.024	0.014
05/17（金）	0.019	0.023	0.018	0.021	0.016	0.019	0.018	0.017	0.017	0.018	0.019	0.021	0.022	0.019	0.018	0.018	0.017	0.018	0.016	0.012	0.012	0.018	0.012	0.016	24	0.018	0.023	0.012
05/18（土）	0.014	0.014	0.012	0.019	0.021	0.018	0.018	0.021	0.014	0.013	0.014	0.013	0.018	0.021	0.018	0.017	0.018	0.021	0.013	0.012	0.017	0.015	0.014	0.015	24	0.016	0.021	0.012
05/19（日）	0.018	0.017	0.017	0.013	0.014	0.013	0.024	0.015	0.017	0.016	0.015	0.019	0.018	0.017	0.023	0.017	0.019	0.019	0.020	0.019	0.021	0.020	0.019	0.019	24	0.018	0.024	0.013
05/20（月）	0.017	0.019	0.017	0.020	0.015	0.017	0.015	0.022	0.018	0.015	0.021	0.018	0.018	0.018	0.017	0.018	0.015	0.018	0.021	0.018	0.018	0.017	0.016	0.015	24	0.018	0.022	0.015
05/21（火）	0.012	0.011	0.008	0.007	0.007	0.006	0.006	0.004	0.011	0.013	0.016	0.020	0.021	0.018	0.018	0.013	0.013	0.021	0.017	0.013	0.016	0.014	0.016	0.010	24	0.013	0.021	0.004
測定数	7	7	7	7	7	7	7	7	7	7	7	7	7	7	7	7	7	7	7	7	7	7	7	7	168			
平均値	0.016	0.016	0.015	0.016	0.015	0.014	0.016	0.015	0.015	0.016	0.017	0.018	0.019	0.020	0.019	0.017	0.018	0.018	0.017	0.015	0.015	0.017	0.015	0.017		0.017		
最大値	0.019	0.023	0.018	0.021	0.021	0.019	0.024	0.022	0.018	0.019	0.021	0.021	0.022	0.024	0.024	0.023	0.020	0.021	0.021	0.019	0.021	0.024	0.020	0.023			0.024	
最小値	0.012	0.011	0.008	0.007	0.007	0.006	0.006	0.004	0.011	0.013	0.014	0.013	0.015	0.017	0.013	0.013	0.015	0.014	0.013	0.012	0.009	0.011	0.010	0.014				0.004

表 2-1-10(4) 調査結果（地点 D）

測定期間　令和元年5月15日（水）～ 5月21日（火）
測定地点　東ライフデザインセンター（地点D）
測定項目　浮遊粒子状物質（SPM）
単位　mg/m3

測定日時	1時	2時	3時	4時	5時	6時	7時	8時	9時	10時	11時	12時	13時	14時	15時	16時	17時	18時	19時	20時	21時	22時	23時	24時	数	平均値	最大値	最小値
05/15（水）	0.017	0.015	0.007	0.015	0.010	0.011	0.011	0.018	0.017	0.026	0.021	0.015	0.014	0.015	0.016	0.020	0.024	0.017	0.009	0.015	0.014	0.009	0.012	0.020	24	0.015	0.026	0.007
05/16（木）	0.017	0.015	0.018	0.013	0.014	0.022	0.020	0.022	0.013	0.014	0.018	0.023	0.015	0.022	0.023	0.019	0.023	0.015	0.014	0.010	0.018	0.019	0.025	0.024	24	0.018	0.025	0.010
05/17（金）	0.015	0.016	0.022	0.011	0.015	0.015	0.018	0.030	0.011	0.022	0.027	0.017	0.018	0.022	0.022	0.015	0.017	0.014	0.011	0.017	0.009	0.014	0.015	0.011	24	0.017	0.030	0.009
05/18（土）	0.007	0.011	0.013	0.019	0.019	0.021	0.015	0.033	0.006	0.019	0.022	0.015	0.013	0.023	0.018	0.020	0.022	0.014	0.012	0.012	0.019	0.015	0.011	0.014	24	0.016	0.033	0.006
05/19（日）	0.013	0.013	0.012	0.018	0.013	0.011	0.020	0.027	0.016	0.028	0.018	0.022	0.016	0.021	0.025	0.018	0.023	0.014	0.014	0.016	0.015	0.021	0.019	0.019	24	0.018	0.028	0.011
05/20（月）	0.014	0.012	0.014	0.014	0.017	0.021	0.026	0.024	0.027	0.020	0.017	0.017	0.024	0.016	0.014	0.009	0.013	0.022	0.016	0.024	0.017	0.010	0.016	0.011	24	0.017	0.027	0.009
05/21（火）	0.009	0.013	0.004	0.009	0.008	0.007	0.006	0.006	0.012	0.019	0.039	0.024	0.020	0.017	0.017	0.011	0.014	0.023	0.017	0.006	0.011	0.013	0.007	0.003	24	0.013	0.039	0.003
測定数	7	7	7	7	7	7	7	7	7	7	7	7	7	7	7	7	7	7	7	7	7	7	7	7	168			
平均値	0.013	0.014	0.013	0.014	0.014	0.015	0.017	0.023	0.015	0.021	0.023	0.019	0.017	0.019	0.019	0.016	0.019	0.017	0.014	0.014	0.015	0.014	0.015	0.015		0.016		
最大値	0.017	0.016	0.022	0.019	0.019	0.022	0.026	0.033	0.027	0.028	0.039	0.024	0.024	0.023	0.025	0.020	0.024	0.023	0.018	0.024	0.019	0.021	0.025	0.024			0.039	
最小値	0.007	0.011	0.004	0.009	0.008	0.007	0.006	0.006	0.006	0.014	0.017	0.015	0.013	0.015	0.014	0.009	0.013	0.014	0.009	0.006	0.009	0.009	0.007	0.003				0.003

表 2-1-10(5) 調査結果（地点 E）

測定期間　令和元年5月15日（水）～ 5月21日（火）
測定地点　扶桑町図書館（地点E）
測定項目　浮遊粒子状物質（SPM）
単位　mg/m3

測定日時	1時	2時	3時	4時	5時	6時	7時	8時	9時	10時	11時	12時	13時	14時	15時	16時	17時	18時	19時	20時	21時	22時	23時	24時	数	平均値	最大値	最小値
05/15（水）	0.015	0.016	0.012	0.012	0.014	0.020	0.023	0.021	0.015	0.020	0.023	0.023	0.023	0.023	0.024	0.026	0.020	0.023	0.019	0.013	0.016	0.019	0.015	0.017	24	0.019	0.026	0.012
05/16（木）	0.022	0.014	0.017	0.024	0.025	0.013	0.011	0.019	0.014	0.025	0.025	0.032	0.019	0.027	0.030	0.023	0.024	0.026	0.018	0.009	0.022	0.022	0.019	0.021	24	0.021	0.032	0.009
05/17（金）	0.026	0.018	0.026	0.017	0.023	0.032	0.013	0.020	0.028	0.024	0.024	0.022	0.019	0.028	0.017	0.014	0.022	0.023	0.012	0.016	0.011	0.020	0.027	0.017	24	0.021	0.032	0.011
05/18（土）	0.017	0.016	0.019	0.016	0.022	0.028	0.024	0.023	0.020	0.018	0.025	0.014	0.023	0.023	0.021	0.017	0.021	0.019	0.025	0.017	0.020	0.020	0.026	0.012	24	0.020	0.028	0.012
05/19（日）	0.012	0.014	0.024	0.025	0.023	0.023	0.017	0.028	0.024	0.014	0.023	0.012	0.021	0.018	0.027	0.024	0.023	0.019	0.014	0.019	0.020	0.020	0.017	0.033	24	0.021	0.033	0.012
05/20（月）	0.023	0.015	0.022	0.013	0.022	0.019	0.028	0.028	0.024	0.024	0.021	0.024	0.027	0.019	0.024	0.013	0.016	0.027	0.025	0.021	0.026	0.023	0.017	0.018	24	0.022	0.028	0.013
05/21（火）	0.011	0.021	0.009	0.010	0.008	0.004	0.011	0.008	0.028	0.024	0.020	0.031	0.024	0.024	0.013	0.018	0.019	0.018	0.011	0.012	0.008	0.008	0.017	0.010	24	0.015	0.031	0.004
測定数	7	7	7	7	7	7	7	7	7	7	7	7	7	7	7	7	7	7	7	7	7	7	7	7	168			
平均値	0.018	0.016	0.018	0.017	0.020	0.020	0.018	0.021	0.022	0.021	0.023	0.023	0.022	0.023	0.022	0.019	0.021	0.022	0.018	0.015	0.018	0.019	0.020	0.018		0.020		
最大値	0.026	0.021	0.026	0.025	0.025	0.032	0.028	0.028	0.028	0.025	0.025	0.032	0.027	0.028	0.030	0.026	0.024	0.027	0.025	0.021	0.026	0.023	0.027	0.033			0.033	
最小値	0.011	0.014	0.009	0.010	0.008	0.004	0.011	0.008	0.014	0.014	0.020	0.012	0.019	0.018	0.013	0.013	0.016	0.018	0.011	0.009	0.008	0.008	0.015	0.010				0.004

表 2-1-10(6) 調査結果（地点 F）

測定期間　令和元年5月15日（水）～ 5月21日（火）
測定地点　小淵地区神明社前（地点F）
測定項目　浮遊粒子状物質（SPM）
単位　mg/m3

測定日時	1時	2時	3時	4時	5時	6時	7時	8時	9時	10時	11時	12時	13時	14時	15時	16時	17時	18時	19時	20時	21時	22時	23時	24時	数	平均値	最大値	最小値
05/15（水）	0.018	0.013	0.014	0.016	0.014	0.009	0.018	0.021	0.028	0.026	0.019	0.023	0.021	0.019	0.023	0.029	0.021	0.016	0.016	0.020	0.018	0.016	0.015	0.016	24	0.019	0.029	0.009
05/16（木）	0.020	0.021	0.024	0.015	0.020	0.013	0.020	0.026	0.027	0.027	0.021	0.023	0.029	0.028	0.023	0.028	0.025	0.015	0.012	0.014	0.020	0.020	0.023	0.022	24	0.022	0.029	0.012
05/17（金）	0.028	0.023	0.022	0.021	0.026	0.027	0.021	0.031	0.025	0.023	0.024	0.023	0.021	0.027	0.024	0.016	0.017	0.013	0.010	0.012	0.016	0.012	0.019	0.022	24	0.021	0.031	0.010
05/18（土）	0.015	0.015	0.018	0.023	0.020	0.016	0.021	0.027	0.023	0.016	0.019	0.015	0.018	0.019	0.015	0.010	0.016	0.020	0.017	0.015	0.012	0.022	0.018	0.019	24	0.018	0.027	0.010
05/19（日）	0.017	0.021	0.017	0.019	0.019	0.016	0.019	0.025	0.024	0.019	0.017	0.019	0.015	0.020	0.025	0.023	0.019	0.014	0.013	0.019	0.021	0.019	0.021	0.023	24	0.019	0.025	0.013
05/20（月）	0.019	0.026	0.024	0.020	0.020	0.019	0.021	0.028	0.030	0.028	0.026	0.015	0.019	0.013	0.011	0.014	0.017	0.021	0.024	0.025	0.030	0.021	0.020	0.018	24	0.021	0.030	0.011
05/21（火）	0.019	0.014	0.011	0.012	0.002	0.005	0.002	0.008	0.012	0.024	0.028	0.027	0.023	0.022	0.022	0.023	0.020	0.010	0.010	0.010	0.008	0.008	0.015	0.010	24	0.015	0.030	0.002
測定数	7	7	7	7	7	7	7	7	7	7	7	7	7	7	7	7	7	7	7	7	7	7	7	7	168			
平均値	0.019	0.019	0.019	0.018	0.017	0.015	0.017	0.024	0.024	0.023	0.022	0.021	0.021	0.021	0.021	0.022	0.021	0.016	0.015	0.016	0.018	0.018	0.018	0.018		0.019		
最大値	0.028	0.026	0.024	0.023	0.026	0.027	0.021	0.031	0.030	0.028	0.028	0.027	0.029	0.028	0.025	0.030	0.025	0.025	0.024	0.025	0.030	0.022	0.023	0.023			0.031	
最小値	0.015	0.013	0.011	0.012	0.002	0.005	0.002	0.008	0.012	0.016	0.017	0.015	0.015	0.013	0.011	0.010	0.016	0.010	0.010	0.010	0.008	0.015	0.010	0.012				0.002

イ　夏季

表 2-1-10(7) 調査結果（地点 A）

測定期間　令和元年8月5日（月）～ 8月11日（日）
測定地点　事業実施区域（地点A）
測定項目　浮遊粒子状物質（SPM）　　単位　mg/m3

測定日	1時	2時	3時	4時	5時	6時	7時	8時	9時	10時	11時	12時	13時	14時	15時	16時	17時	18時	19時	20時	21時	22時	23時	24時	数	平均値	最大値	最小値
08/05（月）	0.014	0.011	0.016	0.011	0.013	0.012	0.020	0.013	0.020	0.016	0.026	0.027	0.024	0.025	0.018	0.016	0.016	0.028	0.014	0.015	0.017	0.015	0.017	0.021	24	0.018	0.028	0.011
08/06（火）	0.009	0.017	0.012	0.009	0.012	0.024	0.011	0.019	0.020	0.018	0.011	0.007	0.019	0.012	0.010	0.020	0.016	0.019	0.010	0.019	0.015	0.016	0.009	0.011	24	0.014	0.024	0.007
08/07（水）	0.010	0.011	0.011	0.011	0.013	0.014	0.015	0.016	0.024	0.016	0.023	0.016	0.024	0.024	0.024	0.013	0.012	0.010	0.022	0.014	0.016	0.014	0.010	0.020	24	0.016	0.024	0.010
08/08（木）	0.021	0.015	0.016	0.012	0.011	0.012	0.018	0.013	0.014	0.007	0.019	0.016	0.024	0.023	0.016	0.024	0.023	0.028	0.025	0.018	0.016	0.015	0.019	0.013	24	0.017	0.028	0.007
08/09（金）	0.010	0.014	0.012	0.009	0.011	0.013	0.016	0.011	0.011	0.017	0.025	0.025	0.024	0.022	0.028	0.030	0.033	0.036	0.036	0.024	0.023	0.020	0.011	0.012	24	0.020	0.036	0.009
08/10（土）	0.014	0.018	0.007	0.018	0.010	0.013	0.016	0.015	0.013	0.006	0.017	0.025	0.025	0.030	0.021	0.023	0.021	0.026	0.034	0.043	0.015	0.013	0.014	0.012	24	0.019	0.043	0.006
08/11（日）	0.007	0.006	0.011	0.009	0.011	0.009	0.021	0.010	0.016	0.018	0.027	0.025	0.029	0.027	0.023	0.017	0.017	0.023	0.013	0.010	0.012	0.008	0.013	0.014	24	0.016	0.029	0.006
測定数	7	7	7	7	7	7	7	7	7	7	7	7	7	7	7	7	7	7	7	7	7	7	7	7	168			
平均値	0.012	0.013	0.012	0.011	0.012	0.014	0.017	0.014	0.017	0.014	0.021	0.020	0.024	0.023	0.020	0.020	0.020	0.024	0.022	0.020	0.016	0.014	0.013	0.015		0.017		
最大値	0.021	0.018	0.016	0.018	0.013	0.024	0.021	0.019	0.024	0.018	0.027	0.027	0.029	0.030	0.028	0.030	0.033	0.036	0.036	0.043	0.023	0.020	0.019	0.021			0.043	
最小値	0.007	0.006	0.007	0.009	0.010	0.009	0.011	0.010	0.011	0.006	0.011	0.007	0.019	0.012	0.010	0.013	0.012	0.010	0.010	0.010	0.012	0.008	0.009	0.011				0.006

表 2-1-10(8) 調査結果（地点 B）

測定期間　令和元年8月5日（月）～ 8月11日（日）
測定地点　古知野北小学校（地点B）
測定項目　浮遊粒子状物質（SPM）　　単位　mg/m3

測定日	1時	2時	3時	4時	5時	6時	7時	8時	9時	10時	11時	12時	13時	14時	15時	16時	17時	18時	19時	20時	21時	22時	23時	24時	数	平均値	最大値	最小値
08/05（月）	0.018	0.017	0.016	0.014	0.016	0.013	0.013	0.013	0.016	0.028	0.034	0.029	0.025	0.020	0.023	0.010	0.013	0.015	0.016	0.013	0.018	0.015	0.018	0.025	24	0.018	0.034	0.010
08/06（火）	0.025	0.020	0.015	0.017	0.014	0.019	0.025	0.018	0.016	0.015	0.018	0.014	0.009	0.019	0.013	0.011	0.011	0.017	0.012	0.011	0.010	0.010	0.015	0.013	24	0.015	0.025	0.009
08/07（水）	0.011	0.015	0.017	0.013	0.018	0.017	0.017	0.016	0.015	0.027	0.015	0.027	0.021	0.022	0.033	0.014	0.007	0.015	0.019	0.015	0.018	0.016	0.015	0.024	24	0.018	0.033	0.007
08/08（木）	0.016	0.018	0.024	0.018	0.011	0.020	0.020	0.018	0.014	0.016	0.031	0.021	0.016	0.019	0.018	0.032	0.026	0.022	0.025	0.025	0.016	0.014	0.015	0.011	24	0.019	0.032	0.011
08/09（金）	0.009	0.014	0.019	0.022	0.023	0.016	0.019	0.020	0.025	0.037	0.049	0.030	0.023	0.025	0.016	0.024	0.031	0.023	0.029	0.029	0.033	0.022	0.014	0.016	24	0.024	0.049	0.009
08/10（土）	0.016	0.012	0.014	0.012	0.014	0.017	0.016	0.019	0.013	0.014	0.030	0.019	0.019	0.025	0.024	0.031	0.034	0.028	0.029	0.016	0.014	0.011	0.011	0.013	24	0.019	0.034	0.011
08/11（日）	0.013	0.017	0.011	0.015	0.015	0.013	0.012	0.019	0.017	0.017	0.028	0.030	0.037	0.026	0.020	0.021	0.009	0.008	0.008	0.024	0.013	0.018	0.012	0.016	24	0.017	0.037	0.008
測定数	7	7	7	7	7	7	7	7	7	7	7	7	7	7	7	7	7	7	7	7	7	7	7	7	168			
平均値	0.015	0.016	0.017	0.016	0.016	0.016	0.017	0.018	0.017	0.022	0.029	0.024	0.021	0.022	0.021	0.020	0.019	0.018	0.020	0.019	0.017	0.015	0.014	0.017		0.019		
最大値	0.025	0.020	0.024	0.022	0.023	0.020	0.025	0.020	0.025	0.037	0.049	0.030	0.037	0.026	0.033	0.032	0.034	0.028	0.029	0.029	0.033	0.022	0.018	0.025			0.049	
最小値	0.009	0.012	0.011	0.012	0.011	0.013	0.012	0.013	0.013	0.014	0.015	0.014	0.009	0.019	0.013	0.010	0.007	0.008	0.008	0.011	0.010	0.010	0.011	0.011				0.007

表 2-1-10(9) 調査結果（地点 C）

測定期間　令和元年8月5日（月）～ 8月11日（日）
測定地点　すいとぴあ江南（地点C）
測定項目　浮遊粒子状物質（SPM）　　単位　mg/m3

測定日	1時	2時	3時	4時	5時	6時	7時	8時	9時	10時	11時	12時	13時	14時	15時	16時	17時	18時	19時	20時	21時	22時	23時	24時	数	平均値	最大値	最小値
08/05（月）	0.017	0.011	0.011	0.017	0.009	0.012	0.027	0.025	0.031	0.029	0.031	0.024	0.026	0.031	0.026	0.013	0.006	0.010	0.020	0.021	0.017	0.017	0.020	0.029	24	0.020	0.031	0.006
08/06（火）	0.017	0.017	0.015	0.010	0.020	0.015	0.021	0.025	0.018	0.019	0.013	0.024	0.014	0.021	0.020	0.012	0.007	0.013	0.016	0.006	0.010	0.013	0.018	0.015	24	0.016	0.025	0.006
08/07（水）	0.015	0.015	0.021	0.022	0.016	0.015	0.024	0.024	0.018	0.027	0.023	0.018	0.031	0.038	0.028	0.018	0.012	0.007	0.012	0.012	0.024	0.009	0.012	0.020	24	0.019	0.038	0.007
08/08（木）	0.017	0.018	0.019	0.016	0.018	0.018	0.021	0.025	0.018	0.024	0.019	0.018	0.025	0.028	0.038	0.021	0.024	0.014	0.017	0.023	0.023	0.018	0.018	0.022	24	0.021	0.038	0.014
08/09（金）	0.016	0.017	0.014	0.017	0.019	0.020	0.017	0.027	0.026	0.034	0.034	0.021	0.029	0.041	0.038	0.021	0.030	0.016	0.027	0.022	0.024	0.020	0.016	0.017	24	0.023	0.041	0.014
08/10（土）	0.017	0.017	0.013	0.019	0.017	0.016	0.015	0.020	0.013	0.015	0.026	0.028	0.029	0.036	0.031	0.025	0.024	0.024	0.019	0.017	0.012	0.017	0.010	0.010	24	0.020	0.036	0.010
08/11（日）	0.011	0.009	0.015	0.009	0.013	0.009	0.022	0.023	0.014	0.029	0.019	0.028	0.031	0.032	0.027	0.027	0.016	0.012	0.011	0.005	0.018	0.020	0.011	0.016	24	0.017	0.032	0.005
測定数	7	7	7	7	7	7	7	7	7	7	7	7	7	7	7	7	7	7	7	7	7	7	7	7	168			
平均値	0.016	0.015	0.015	0.016	0.016	0.015	0.021	0.024	0.020	0.025	0.024	0.023	0.026	0.032	0.030	0.018	0.016	0.014	0.017	0.017	0.019	0.015	0.016	0.018		0.019		
最大値	0.017	0.018	0.021	0.022	0.020	0.020	0.027	0.027	0.031	0.034	0.034	0.028	0.031	0.041	0.038	0.025	0.030	0.024	0.027	0.023	0.024	0.020	0.020	0.029			0.041	
最小値	0.011	0.009	0.011	0.009	0.009	0.009	0.015	0.020	0.013	0.015	0.013	0.018	0.014	0.021	0.020	0.012	0.006	0.007	0.005	0.006	0.010	0.009	0.010	0.010				0.005

表 2-1-10(10) 調査結果（地点 D）

測定期間　令和元年8月5日（月）～ 8月11日（日）
測定地点　東ライフデザインセンター（地点D）
測定項目　浮遊粒子状物質（SPM）　　単位　mg/m3

測定日時	1時	2時	3時	4時	5時	6時	7時	8時	9時	10時	11時	12時	13時	14時	15時	16時	17時	18時	19時	20時	21時	22時	23時	24時	数	平均値	最大値	最小値
08/05（月）	0.018	0.020	0.015	0.017	0.015	0.015	0.020	0.013	0.024	0.024	0.032	0.034	0.029	0.033	0.021	0.021	0.017	0.015	0.024	0.016	0.023	0.021	0.016	0.018	24	0.021	0.034	0.013
08/06（火）	0.023	0.018	0.013	0.013	0.021	0.016	0.017	0.021	0.016	0.012	0.019	0.026	0.016	0.020	0.023	0.020	0.014	0.016	0.011	0.016	0.015	0.016	0.020	0.015	24	0.017	0.026	0.011
08/07（水）	0.016	0.018	0.019	0.013	0.021	0.020	0.020	0.025	0.034	0.017	0.027	0.016	0.025	0.029	0.027	0.023	0.021	0.017	0.017	0.017	0.016	0.013	0.014	0.012	24	0.020	0.034	0.012
08/08（木）	0.023	0.015	0.019	0.022	0.024	0.019	0.015	0.015	0.022	0.018	0.018	0.026	0.021	0.026	0.023	0.028	0.033	0.028	0.032	0.023	0.019	0.016	0.015	0.018	24	0.022	0.033	0.015
08/09（金）	0.010	0.018	0.016	0.010	0.014	0.015	0.021	0.019	0.030	0.024	0.034	0.031	0.025	0.026	0.031	0.024	0.030	0.034	0.031	0.024	0.030	0.020	0.014	0.013	24	0.023	0.034	0.010
08/10（土）	0.016	0.014	0.016	0.015	0.015	0.022	0.014	0.019	0.018	0.019	0.025	0.033	0.024	0.020	0.022	0.034	0.026	0.036	0.021	0.019	0.015	0.011	0.015	0.010	24	0.020	0.036	0.010
08/11（日）	0.008	0.011	0.013	0.009	0.019	0.015	0.016	0.019	0.024	0.021	0.027	0.028	0.021	0.026	0.027	0.018	0.012	0.013	0.014	0.017	0.023	0.015	0.012	0.010	24	0.017	0.028	0.008
測定数	7	7	7	7	7	7	7	7	7	7	7	7	7	7	7	7	7	7	7	7	7	7	7	7	168			
平均値	0.016	0.016	0.016	0.014	0.018	0.017	0.018	0.019	0.024	0.019	0.026	0.028	0.023	0.026	0.025	0.024	0.022	0.023	0.021	0.019	0.020	0.016	0.015	0.014		0.020		
最大値	0.023	0.020	0.019	0.022	0.024	0.022	0.021	0.025	0.034	0.024	0.034	0.034	0.029	0.033	0.031	0.034	0.033	0.036	0.032	0.024	0.030	0.021	0.020	0.018			0.036	
最小値	0.008	0.011	0.013	0.009	0.014	0.015	0.014	0.013	0.016	0.012	0.018	0.016	0.016	0.020	0.021	0.018	0.012	0.013	0.011	0.016	0.015	0.011	0.012	0.010				0.008

表 2-1-10(11) 調査結果（地点 E）

測定期間　令和元年8月5日（月）～ 8月11日（日）
測定地点　扶桑町図書館（地点E）
測定項目　浮遊粒子状物質（SPM）　　単位　mg/m3

測定日時	1時	2時	3時	4時	5時	6時	7時	8時	9時	10時	11時	12時	13時	14時	15時	16時	17時	18時	19時	20時	21時	22時	23時	24時	数	平均値	最大値	最小値
08/05（月）	0.012	0.013	0.014	0.014	0.014	0.013	0.016	0.012	0.022	0.027	0.029	0.024	0.025	0.029	0.021	0.009	0.007	0.012	0.018	0.014	0.014	0.017	0.016	0.018	24	0.017	0.029	0.007
08/06（火）	0.017	0.012	0.024	0.019	0.015	0.022	0.021	0.019	0.024	0.017	0.014	0.014	0.013	0.016	0.013	0.016	0.009	0.009	0.006	0.010	0.012	0.014	0.008	0.008	24	0.015	0.024	0.006
08/07（水）	0.010	0.012	0.016	0.011	0.011	0.014	0.015	0.015	0.024	0.021	0.019	0.021	0.020	0.025	0.031	0.016	0.004	0.010	0.013	0.016	0.013	0.014	0.020	0.022	24	0.016	0.031	0.004
08/08（木）	0.023	0.021	0.014	0.019	0.017	0.016	0.019	0.015	0.022	0.019	0.022	0.023	0.023	0.021	0.019	0.024	0.018	0.024	0.022	0.013	0.023	0.019	0.019	0.014	24	0.020	0.024	0.013
08/09（金）	0.015	0.013	0.015	0.019	0.010	0.015	0.016	0.021	0.017	0.023	0.029	0.029	0.025	0.029	0.021	0.020	0.021	0.027	0.029	0.034	0.034	0.019	0.015	0.020	24	0.022	0.034	0.010
08/10（土）	0.014	0.016	0.010	0.012	0.014	0.015	0.013	0.012	0.014	0.024	0.021	0.021	0.021	0.031	0.023	0.025	0.016	0.020	0.023	0.015	0.014	0.015	0.009	0.011	24	0.017	0.031	0.009
08/11（日）	0.016	0.013	0.017	0.009	0.011	0.019	0.015	0.017	0.019	0.020	0.025	0.020	0.028	0.027	0.017	0.010	0.008	0.009	0.008	0.012	0.013	0.013	0.011	0.012	24	0.015	0.028	0.008
測定数	7	7	7	7	7	7	7	7	7	7	7	7	7	7	7	7	7	7	7	7	7	7	7	7	168			
平均値	0.015	0.014	0.016	0.015	0.013	0.016	0.016	0.016	0.020	0.022	0.023	0.022	0.022	0.025	0.021	0.017	0.012	0.016	0.017	0.016	0.018	0.016	0.014	0.015		0.017		
最大値	0.023	0.021	0.024	0.019	0.017	0.022	0.021	0.021	0.024	0.027	0.029	0.029	0.028	0.031	0.031	0.025	0.021	0.027	0.029	0.034	0.034	0.019	0.020	0.022			0.034	
最小値	0.010	0.012	0.010	0.009	0.010	0.013	0.013	0.012	0.014	0.017	0.014	0.014	0.013	0.016	0.013	0.009	0.004	0.009	0.006	0.010	0.012	0.013	0.008	0.008				0.004

表 2-1-10(12) 調査結果（地点 F）

測定期間　令和元年8月5日（月）～ 8月11日（日）
測定地点　小淵地区神明社前（地点F）
測定項目　浮遊粒子状物質（SPM）　　単位　mg/m3

測定日時	1時	2時	3時	4時	5時	6時	7時	8時	9時	10時	11時	12時	13時	14時	15時	16時	17時	18時	19時	20時	21時	22時	23時	24時	数	平均値	最大値	最小値
08/05（月）	0.011	0.015	0.013	0.011	0.011	0.011	0.017	0.010	0.027	0.021	0.042	0.029	0.029	0.031	0.029	0.018	0.015	0.018	0.014	0.020	0.019	0.018	0.025	0.021	24	0.020	0.042	0.010
08/06（火）	0.023	0.017	0.016	0.014	0.018	0.015	0.015	0.029	0.015	0.016	0.015	0.018	0.016	0.023	0.014	0.011	0.013	0.016	0.010	0.018	0.019	0.011	0.017	0.010	24	0.016	0.029	0.010
08/07（火）	0.012	0.020	0.016	0.019	0.015	0.012	0.014	0.020	0.024	0.022	0.025	0.015	0.031	0.026	0.028	0.022	0.008	0.012	0.019	0.020	0.025	0.013	0.015	0.016	24	0.019	0.031	0.008
08/08（木）	0.020	0.024	0.018	0.018	0.025	0.013	0.013	0.024	0.013	0.014	0.016	0.024	0.020	0.013	0.021	0.023	0.025	0.029	0.026	0.026	0.026	0.014	0.016	0.012	24	0.019	0.029	0.012
08/09（金）	0.014	0.014	0.014	0.017	0.021	0.023	0.017	0.017	0.021	0.025	0.031	0.026	0.030	0.036	0.031	0.031	0.033	0.030	0.035	0.026	0.032	0.017	0.013	0.017	24	0.024	0.036	0.013
08/10（土）	0.012	0.016	0.015	0.013	0.011	0.015	0.011	0.014	0.018	0.017	0.024	0.016	0.025	0.026	0.022	0.029	0.034	0.028	0.020	0.024	0.009	0.013	0.005	0.014	24	0.018	0.034	0.005
08/11（日）	0.015	0.010	0.012	0.011	0.013	0.009	0.020	0.014	0.017	0.019	0.019	0.033	0.024	0.031	0.019	0.014	0.010	0.011	0.022	0.016	0.024	0.008	0.018	0.011	24	0.017	0.033	0.008
測定数	7	7	7	7	7	7	7	7	7	7	7	7	7	7	7	7	7	7	7	7	7	7	7	7	168			
平均値	0.015	0.017	0.015	0.015	0.016	0.014	0.015	0.018	0.019	0.019	0.025	0.023	0.025	0.027	0.023	0.021	0.020	0.021	0.021	0.021	0.021	0.013	0.016	0.014		0.019		
最大値	0.023	0.024	0.018	0.019	0.025	0.023	0.020	0.029	0.027	0.025	0.042	0.033	0.031	0.036	0.031	0.031	0.034	0.030	0.035	0.026	0.032	0.018	0.025	0.021			0.042	
最小値	0.011	0.010	0.012	0.011	0.011	0.009	0.011	0.010	0.013	0.014	0.015	0.015	0.016	0.013	0.014	0.011	0.008	0.011	0.010	0.016	0.009	0.008	0.005	0.010				0.005

ウ　秋季

表 2-1-10(13) 調査結果（地点 A）

測定期間　令和元年11月18日（月）～ 11月24日（日）
測定地点　事業実施区域（地点A）
測定項目　浮遊粒子状物質（SPM）　　単位　mg/m3

測定日時	1時	2時	3時	4時	5時	6時	7時	8時	9時	10時	11時	12時	13時	14時	15時	16時	17時	18時	19時	20時	21時	22時	23時	24時	数	平均値	最大値	最小値
11/18（月）	0.011	0.016	0.018	0.018	0.016	0.023	0.019	0.012	0.016	0.025	0.024	0.019	0.028	0.025	0.030	0.032	0.029	0.022	0.024	0.021	0.026	0.026	0.024	0.021	24	0.022	0.032	0.011
11/19（火）	0.009	0.007	0.005	0.009	0.019	0.021	0.017	0.019	0.021	0.026	0.018	0.026	0.025	0.017	0.012	0.008	0.015	0.006	0.017	0.002	0.007	0.011	0.007	0.007	24	0.014	0.026	0.002
11/20（水）	0.012	0.011	0.007	0.015	0.008	0.006	0.006	0.014	0.006	0.009	0.007	0.009	0.006	0.017	0.006	0.007	0.005	0.009	0.006	0.010	0.019	0.009	0.009	0.007	24	0.009	0.019	0.005
11/21（木）	0.007	0.005	0.006	0.006	0.005	0.009	0.007	0.011	0.005	0.004	0.006	0.014	0.006	0.006	0.014	0.008	0.012	0.014	0.008	0.013	0.017	0.014	0.014	0.014	24	0.009	0.017	0.004
11/22（金）	0.019	0.005	0.004	0.007	0.007	0.021	0.011	0.015	0.014	0.012	0.016	0.014	0.016	0.021	0.016	0.017	0.014	0.037	0.033	0.020	0.019	0.019	0.027	0.029	24	0.017	0.037	0.004
11/23（土）	0.018	0.023	0.023	0.020	0.022	0.010	0.012	0.014	0.027	0.010	0.013	0.009	0.009	0.011	0.018	0.010	0.013	0.025	0.011	0.016	0.021	0.021	0.011	0.011	24	0.016	0.027	0.009
11/24（日）	0.012	0.012	0.005	0.014	0.019	0.006	0.006	0.007	0.007	0.016	0.012	0.013	0.010	0.008	0.007	0.013	0.030	0.034	0.035	0.016	0.016	0.016	0.021	0.021	24	0.015	0.035	0.005
測定数	7	7	7	7	7	7	7	7	7	7	7	7	7	7	7	7	7	7	7	7	7	7	7	7	168			
平均値	0.013	0.011	0.010	0.013	0.014	0.014	0.011	0.013	0.014	0.015	0.014	0.014	0.015	0.014	0.015	0.015	0.014	0.017	0.021	0.019	0.014	0.018	0.017	0.016	0.016	0.015		
最大値	0.019	0.023	0.023	0.020	0.022	0.023	0.019	0.019	0.027	0.026	0.024	0.026	0.028	0.025	0.030	0.032	0.030	0.037	0.035	0.021	0.026	0.026	0.027	0.029			0.037	
最小値	0.007	0.005	0.004	0.006	0.005	0.006	0.006	0.007	0.005	0.004	0.006	0.009	0.006	0.006	0.006	0.007	0.005	0.006	0.006	0.002	0.007	0.009	0.007	0.007				0.002

表 2-1-10(14) 調査結果（地点 B）

測定期間　令和元年11月18日（月）～ 11月24日（日）
測定地点　古知野北小学校（地点B）
測定項目　浮遊粒子状物質（SPM）　　単位　mg/m3

測定日時	1時	2時	3時	4時	5時	6時	7時	8時	9時	10時	11時	12時	13時	14時	15時	16時	17時	18時	19時	20時	21時	22時	23時	24時	数	平均値	最大値	最小値
11/18（月）	0.018	0.012	0.016	0.017	0.016	0.016	0.014	0.021	0.023	0.022	0.031	0.012	0.025	0.018	0.025	0.033	0.038	0.036	0.039	0.040	0.037	0.034	0.029	0.026	24	0.025	0.040	0.012
11/19（火）	0.012	0.003	0.005	0.013	0.022	0.015	0.023	0.020	0.029	0.023	0.018	0.024	0.020	0.011	0.013	0.011	0.005	0.006	0.008	0.005	0.007	0.005	0.009	0.014	24	0.013	0.029	0.003
11/20（水）	0.009	0.006	0.008	0.016	0.007	0.010	0.017	0.011	0.004	0.006	0.009	0.005	0.001	0.007	0.009	0.005	0.005	0.006	0.005	0.008	0.016	0.011	0.011	0.009	24	0.008	0.017	0.001
11/21（木）	0.007	0.006	0.007	0.006	0.007	0.010	0.013	0.013	0.007	0.014	0.005	0.010	0.003	0.007	0.010	0.006	0.014	0.012	0.012	0.015	0.012	0.011	0.011	0.015	24	0.010	0.015	0.003
11/22（金）	0.010	0.018	0.007	0.008	0.006	0.011	0.014	0.006	0.019	0.012	0.015	0.021	0.024	0.022	0.021	0.025	0.019	0.037	0.039	0.037	0.033	0.027	0.031	0.030	24	0.021	0.039	0.006
11/23（土）	0.025	0.032	0.032	0.024	0.019	0.023	0.019	0.022	0.017	0.011	0.012	0.010	0.008	0.011	0.011	0.013	0.016	0.015	0.026	0.021	0.020	0.018	0.013	0.015	24	0.018	0.032	0.008
11/24（日）	0.009	0.014	0.007	0.012	0.011	0.012	0.014	0.010	0.005	0.010	0.007	0.007	0.009	0.012	0.013	0.012	0.013	0.034	0.039	0.033	0.017	0.018	0.020	0.020	24	0.015	0.039	0.005
測定数	7	7	7	7	7	7	7	7	7	7	7	7	7	7	7	7	7	7	7	7	7	7	7	7	168			
平均値	0.013	0.013	0.012	0.014	0.013	0.014	0.016	0.015	0.015	0.014	0.014	0.013	0.013	0.013	0.015	0.015	0.016	0.021	0.024	0.023	0.020	0.018	0.018	0.018		0.016		
最大値	0.025	0.032	0.032	0.024	0.022	0.023	0.023	0.022	0.029	0.023	0.031	0.024	0.025	0.022	0.025	0.033	0.038	0.037	0.039	0.040	0.037	0.034	0.031	0.030			0.040	
最小値	0.007	0.003	0.005	0.006	0.006	0.010	0.013	0.006	0.004	0.006	0.005	0.005	0.001	0.007	0.009	0.005	0.005	0.006	0.005	0.005	0.007	0.005	0.009	0.009				0.001

表 2-1-10(15) 調査結果（地点 C）

測定期間　令和元年11月18日（月）～ 11月24日（日）
測定地点　すいとぴあ江南（地点C）
測定項目　浮遊粒子状物質（SPM）　　単位　mg/m3

測定日時	1時	2時	3時	4時	5時	6時	7時	8時	9時	10時	11時	12時	13時	14時	15時	16時	17時	18時	19時	20時	21時	22時	23時	24時	数	平均値	最大値	最小値
11/18（月）	0.017	0.017	0.020	0.016	0.018	0.020	0.014	0.014	0.013	0.017	0.021	0.019	0.028	0.028	0.028	0.021	0.039	0.027	0.035	0.030	0.027	0.032	0.026	0.017	24	0.023	0.039	0.013
11/19（火）	0.016	0.004	0.011	0.009	0.030	0.022	0.021	0.022	0.026	0.015	0.021	0.027	0.021	0.016	0.009	0.011	0.008	0.007	0.005	0.007	0.005	0.009	0.006	0.010	24	0.014	0.030	0.004
11/20（水）	0.008	0.005	0.012	0.008	0.016	0.005	0.016	0.014	0.007	0.003	0.006	0.005	0.005	0.006	0.006	0.012	0.013	0.013	0.009	0.005	0.016	0.005	0.014	0.014	24	0.009	0.016	0.003
11/21（木）	0.014	0.011	0.005	0.010	0.006	0.009	0.009	0.002	0.007	0.005	0.010	0.003	0.012	0.006	0.009	0.012	0.014	0.015	0.022	0.022	0.018	0.017	0.011	0.009	24	0.011	0.022	0.002
11/22（金）	0.010	0.016	0.008	0.013	0.008	0.011	0.004	0.006	0.008	0.017	0.015	0.016	0.027	0.023	0.023	0.028	0.031	0.030	0.039	0.032	0.023	0.027	0.026	0.024	24	0.019	0.039	0.004
11/23（土）	0.036	0.027	0.033	0.029	0.027	0.023	0.025	0.009	0.013	0.011	0.017	0.019	0.011	0.012	0.013	0.015	0.020	0.033	0.030	0.021	0.023	0.017	0.019	0.017	24	0.021	0.036	0.009
11/24（日）	0.014	0.021	0.012	0.008	0.012	0.008	0.007	0.010	0.007	0.006	0.006	0.011	0.014	0.019	0.011	0.019	0.028	0.039	0.031	0.019	0.019	0.029	0.023	0.022	24	0.016	0.039	0.006
測定数	7	7	7	7	7	7	7	7	7	7	7	7	7	7	7	7	7	7	7	7	7	7	7	7	168			
平均値	0.016	0.014	0.014	0.013	0.017	0.014	0.014	0.011	0.012	0.011	0.014	0.014	0.017	0.016	0.014	0.017	0.022	0.023	0.024	0.019	0.019	0.019	0.018	0.016		0.016		
最大値	0.036	0.027	0.033	0.029	0.030	0.023	0.025	0.022	0.026	0.017	0.021	0.027	0.028	0.028	0.028	0.028	0.039	0.039	0.039	0.032	0.027	0.032	0.026	0.024			0.039	
最小値	0.008	0.004	0.005	0.008	0.006	0.005	0.004	0.002	0.007	0.003	0.006	0.003	0.005	0.006	0.006	0.011	0.008	0.007	0.005	0.005	0.005	0.005	0.006	0.009				0.002

表 2-1-10(16) 調査結果（地点 D）

測定期間　令和元年11月18日（月）～ 11月24日（日）
測定地点　東ライフデザインセンター（地点D）
測定項目　浮遊粒子状物質（SPM）　　単位 mg/m3

測定日時	1時	2時	3時	4時	5時	6時	7時	8時	9時	10時	11時	12時	13時	14時	15時	16時	17時	18時	19時	20時	21時	22時	23時	24時	数	平均値	最大値	最小値
11/18（月）	0.019	0.014	0.014	0.017	0.020	0.015	0.017	0.016	0.016	0.024	0.026	0.024	0.022	0.022	0.024	0.032	0.030	0.025	0.026	0.035	0.039	0.034	0.032	0.038	0.032	24	0.025	0.039	0.014
11/19（火）	0.022	0.017	0.011	0.014	0.018	0.026	0.028	0.024	0.027	0.035	0.030	0.027	0.021	0.017	0.012	0.013	0.015	0.008	0.010	0.007	0.007	0.005	0.009	0.006	24	0.017	0.035	0.005
11/20（水）	0.009	0.010	0.006	0.009	0.008	0.006	0.034	0.012	0.008	0.004	0.007	0.004	0.006	0.009	0.010	0.009	0.011	0.009	0.009	0.013	0.012	0.010	0.009	0.008	24	0.010	0.034	0.004
11/21（木）	0.011	0.012	0.008	0.010	0.010	0.009	0.009	0.009	0.009	0.011	0.003	0.005	0.005	0.003	0.008	0.008	0.012	0.018	0.018	0.017	0.015	0.018	0.018	0.009	24	0.011	0.018	0.003
11/22（金）	0.012	0.009	0.013	0.007	0.015	0.025	0.010	0.009	0.011	0.013	0.020	0.027	0.023	0.030	0.027	0.032	0.042	0.035	0.035	0.035	0.039	0.031	0.038	0.035	24	0.024	0.042	0.007
11/23（土）	0.039	0.032	0.028	0.023	0.025	0.018	0.020	0.018	0.014	0.022	0.014	0.008	0.012	0.013	0.013	0.020	0.013	0.023	0.020	0.022	0.020	0.016	0.014	0.014	24	0.019	0.039	0.008
11/24（日）	0.012	0.013	0.015	0.014	0.009	0.009	0.012	0.012	0.007	0.010	0.010	0.010	0.007	0.010	0.011	0.015	0.016	0.019	0.030	0.012	0.019	0.021	0.021	0.022	24	0.014	0.030	0.007
測定数	7	7	7	7	7	7	7	7	7	7	7	7	7	7	7	7	7	7	7	7	7	7	7	7	168			
平均値	0.018	0.015	0.014	0.013	0.015	0.015	0.019	0.014	0.013	0.017	0.016	0.015	0.014	0.015	0.016	0.019	0.020	0.020	0.022	0.021	0.020	0.020	0.019	0.019		0.017		
最大値	0.039	0.032	0.028	0.023	0.025	0.026	0.034	0.024	0.027	0.035	0.030	0.027	0.023	0.030	0.032	0.032	0.042	0.035	0.035	0.039	0.034	0.038	0.038	0.039			0.042	
最小値	0.009	0.009	0.006	0.007	0.008	0.006	0.009	0.009	0.007	0.004	0.003	0.004	0.005	0.003	0.008	0.009	0.011	0.008	0.009	0.007	0.007	0.005	0.009	0.006				0.003

表 2-1-10(17) 調査結果（地点 E）

測定期間　令和元年11月18日（月）～ 11月24日（日）
測定地点　扶桑町図書館（地点E）
測定項目　浮遊粒子状物質（SPM）　　単位 mg/m3

測定日時	1時	2時	3時	4時	5時	6時	7時	8時	9時	10時	11時	12時	13時	14時	15時	16時	17時	18時	19時	20時	21時	22時	23時	24時	数	平均値	最大値	最小値
11/18（月）	0.015	0.025	0.026	0.015	0.017	0.018	0.017	0.015	0.032	0.047	0.043	0.017	0.022	0.036	0.041	0.039	0.050	0.021	0.034	0.037	0.034	0.029	0.019	0.018	24	0.028	0.050	0.015
11/19（火）	0.016	0.005	0.006	0.016	0.023	0.021	0.031	0.025	0.028	0.032	0.030	0.026	0.021	0.035	0.010	0.021	0.008	0.014	0.006	0.006	0.012	0.013	0.008	0.016	24	0.018	0.035	0.005
11/20（水）	0.007	0.013	0.013	0.008	0.011	0.014	0.008	0.012	0.018	0.008	0.010	0.009	0.015	0.005	0.007	0.008	0.012	0.011	0.015	0.007	0.011	0.017	0.012	0.011	24	0.011	0.018	0.005
11/21（木）	0.014	0.011	0.019	0.012	0.008	0.008	0.010	0.011	0.010	0.026	0.022	0.019	0.014	0.014	0.012	0.005	0.011	0.016	0.022	0.021	0.021	0.032	0.015	0.013	24	0.015	0.032	0.005
11/22（金）	0.018	0.009	0.017	0.020	0.009	0.015	0.008	0.013	0.012	0.021	0.028	0.037	0.031	0.024	0.018	0.025	0.036	0.035	0.040	0.031	0.033	0.043	0.033	0.023	24	0.024	0.043	0.008
11/23（土）	0.030	0.032	0.028	0.026	0.013	0.017	0.017	0.019	0.018	0.021	0.038	0.018	0.025	0.023	0.008	0.012	0.017	0.023	0.029	0.032	0.024	0.036	0.018	0.015	24	0.022	0.038	0.008
11/24（日）	0.018	0.018	0.016	0.015	0.011	0.022	0.013	0.026	0.013	0.020	0.017	0.018	0.019	0.015	0.010	0.015	0.015	0.026	0.028	0.021	0.028	0.029	0.021	0.028	24	0.019	0.029	0.010
測定数	7	7	7	7	7	7	7	7	7	7	7	7	7	7	7	7	7	7	7	7	7	7	7	7	168			
平均値	0.017	0.016	0.018	0.016	0.013	0.016	0.015	0.017	0.019	0.025	0.027	0.021	0.021	0.022	0.015	0.018	0.021	0.021	0.025	0.022	0.023	0.028	0.018	0.018		0.020		
最大値	0.030	0.032	0.028	0.026	0.023	0.022	0.031	0.026	0.032	0.047	0.043	0.037	0.031	0.036	0.041	0.039	0.050	0.035	0.040	0.037	0.034	0.043	0.033	0.028			0.050	
最小値	0.007	0.005	0.006	0.008	0.008	0.008	0.008	0.011	0.010	0.008	0.010	0.009	0.014	0.005	0.007	0.005	0.008	0.011	0.006	0.006	0.011	0.013	0.008	0.011				0.005

表 2-1-10(18) 調査結果（地点 F）

測定期間　令和元年11月18日（月）～ 11月24日（日）
測定地点　小淵地区神明社前（地点F）
測定項目　浮遊粒子状物質（SPM）　　単位 mg/m3

測定日時	1時	2時	3時	4時	5時	6時	7時	8時	9時	10時	11時	12時	13時	14時	15時	16時	17時	18時	19時	20時	21時	22時	23時	24時	数	平均値	最大値	最小値
11/18（月）	0.016	0.019	0.012	0.011	0.018	0.014	0.010	0.013	0.015	0.013	0.022	0.014	0.020	0.023	0.023	0.028	0.025	0.027	0.030	0.029	0.033	0.027	0.030	0.023	24	0.021	0.033	0.010
11/19（火）	0.017	0.005	0.006	0.006	0.016	0.024	0.021	0.015	0.018	0.021	0.025	0.023	0.015	0.011	0.009	0.009	0.009	0.003	0.003	0.006	0.003	0.004	0.007	0.005	24	0.012	0.025	0.003
11/20（水）	0.013	0.003	0.007	0.007	0.008	0.006	0.008	0.004	0.006	0.002	0.004	0.003	0.003	0.006	0.005	0.005	0.009	0.008	0.005	0.009	0.011	0.007	0.006	0.008	24	0.006	0.013	0.002
11/21（木）	0.010	0.007	0.006	0.005	0.006	0.009	0.007	0.005	0.008	0.008	0.005	0.006	0.007	0.003	0.009	0.008	0.010	0.010	0.015	0.019	0.017	0.018	0.006	0.005	24	0.009	0.019	0.003
11/22（金）	0.006	0.005	0.007	0.008	0.006	0.006	0.008	0.010	0.014	0.013	0.018	0.020	0.019	0.024	0.011	0.018	0.035	0.029	0.037	0.030	0.027	0.030	0.025	0.028	24	0.018	0.037	0.005
11/23（土）	0.026	0.028	0.025	0.023	0.016	0.017	0.018	0.018	0.016	0.011	0.011	0.008	0.006	0.007	0.007	0.012	0.015	0.018	0.018	0.017	0.022	0.022	0.016	0.016	24	0.016	0.028	0.006
11/24（日）	0.015	0.015	0.010	0.010	0.009	0.006	0.007	0.008	0.005	0.006	0.008	0.005	0.010	0.011	0.009	0.015	0.011	0.018	0.025	0.019	0.022	0.023	0.017	0.015	24	0.012	0.025	0.005
測定数	7	7	7	7	7	7	7	7	7	7	7	7	7	7	7	7	7	7	7	7	7	7	7	7	168			
平均値	0.015	0.012	0.010	0.010	0.011	0.012	0.011	0.010	0.012	0.011	0.013	0.011	0.011	0.012	0.010	0.014	0.016	0.016	0.019	0.018	0.019	0.018	0.015	0.014		0.013		
最大値	0.026	0.028	0.025	0.023	0.018	0.024	0.021	0.018	0.018	0.021	0.025	0.023	0.020	0.024	0.023	0.028	0.035	0.029	0.037	0.030	0.033	0.030	0.030	0.028			0.037	
最小値	0.006	0.003	0.006	0.005	0.006	0.006	0.007	0.004	0.005	0.002	0.004	0.003	0.003	0.003	0.005	0.005	0.009	0.003	0.003	0.006	0.003	0.004	0.006	0.005				0.002

エ　冬季

表 2-1-10(19) 調査結果（地点 A）

測定期間　令和2年2月3日（月）～ 2月9日（日）
測定地点　事業実施区域（地点A）
測定項目　浮遊粒子状物質（SPM）　　単位　mg/m3

測定日時	1時	2時	3時	4時	5時	6時	7時	8時	9時	10時	11時	12時	13時	14時	15時	16時	17時	18時	19時	20時	21時	22時	23時	24時	数	平均値	最大値	最小値
02/03（月）	0.012	0.012	0.013	0.007	0.008	0.007	0.008	0.007	0.013	0.006	0.015	0.025	0.018	0.024	0.027	0.021	0.027	0.023	0.018	0.012	0.015	0.015	0.015	0.015	24	0.015	0.027	0.006
02/04（火）	0.009	0.013	0.010	0.012	0.011	0.014	0.011	0.007	0.014	0.012	0.010	0.013	0.006	0.009	0.008	0.005	0.005	0.006	0.008	0.008	0.009	0.008	0.014	0.012	24	0.010	0.014	0.005
02/05（水）	0.013	0.011	0.016	0.013	0.015	0.010	0.017	0.019	0.024	0.019	0.021	0.024	0.019	0.006	0.003	0.005	0.006	0.005	0.001	0.001	0.004	0.004	0.006	0.006	24	0.011	0.024	0.001
02/06（木）	0.003	0.006	0.002	0.003	0.005	0.004	0.004	0.002	0.003	0.006	0.004	0.005	0.002	0.008	0.004	0.005	0.004	0.004	0.003	0.001	0.004	0.004	0.004	0.006	24	0.004	0.008	0.001
02/07（金）	0.005	0.004	0.006	0.004	0.001	0.004	0.006	0.004	0.004	0.009	0.005	0.009	0.007	0.006	0.005	0.005	0.012	0.006	0.006	0.005	0.003	0.005	0.011	0.011	24	0.006	0.012	0.001
02/08（土）	0.011	0.008	0.010	0.008	0.014	0.007	0.005	0.011	0.009	0.010	0.010	0.024	0.016	0.013	0.011	0.007	0.004	0.005	0.005	0.005	0.005	0.008	0.005	0.006	24	0.009	0.024	0.004
02/09（日）	0.003	0.007	0.004	0.005	0.006	0.002	0.005	0.004	0.007	0.010	0.006	0.008	0.006	0.006	0.008	0.004	0.006	0.007	0.005	0.006	0.005	0.004	0.004	0.002	24	0.005	0.010	0.002
測定数	7	7	7	7	7	7	7	7	7	7	7	7	7	7	7	7	7	7	7	7	7	7	7	7	168			
平均値	0.008	0.009	0.009	0.007	0.009	0.007	0.008	0.008	0.011	0.010	0.010	0.015	0.011	0.010	0.009	0.007	0.009	0.008	0.007	0.005	0.007	0.007	0.008	0.008		0.009		
最大値	0.013	0.013	0.016	0.013	0.015	0.014	0.017	0.019	0.024	0.019	0.021	0.025	0.019	0.024	0.027	0.021	0.027	0.023	0.018	0.012	0.015	0.015	0.015	0.015			0.027	
最小値	0.003	0.004	0.002	0.003	0.001	0.002	0.004	0.002	0.003	0.006	0.004	0.005	0.002	0.006	0.003	0.004	0.004	0.004	0.001	0.001	0.003	0.004	0.004	0.002				0.001

表 2-1-10(20) 調査結果（地点 B）

測定期間　令和2年2月3日（月）～ 2月9日（日）
測定地点　古知野北小学校（地点B）
測定項目　浮遊粒子状物質（SPM）　　単位　mg/m3

測定日時	1時	2時	3時	4時	5時	6時	7時	8時	9時	10時	11時	12時	13時	14時	15時	16時	17時	18時	19時	20時	21時	22時	23時	24時	数	平均値	最大値	最小値
02/03（月）	0.021	0.021	0.021	0.017	0.020	0.015	0.013	0.020	0.028	0.040	0.005	0.017	0.023	0.034	0.033	0.034	0.015	0.027	0.021	0.014	0.012	0.018	0.016	0.022	24	0.021	0.040	0.005
02/04（火）	0.014	0.006	0.015	0.009	0.009	0.014	0.014	0.018	0.041	0.022	0.000	0.006	0.014	0.019	0.009	0.015	0.011	0.000	0.004	0.010	0.009	0.018	0.019	0.016	24	0.013	0.041	0.000
02/05（水）	0.020	0.021	0.019	0.021	0.027	0.025	0.026	0.028	0.048	0.050	0.013	0.027	0.019	0.016	0.017	0.007	0.003	0.006	0.003	0.005	0.007	0.006	0.012	0.012	24	0.018	0.050	0.003
02/06（木）	0.007	0.009	0.003	0.007	0.002	0.008	0.006	0.013	0.028	0.010	0.001	0.003	0.008	0.014	0.005	0.010	0.007	0.001	0.001	0.007	0.008	0.009	0.007	0.007	24	0.008	0.028	0.001
02/07（金）	0.006	0.006	0.008	0.007	0.008	0.007	0.013	0.010	0.044	0.034	0.003	0.013	0.016	0.021	0.011	0.014	0.007	0.002	0.006	0.009	0.006	0.017	0.010	0.023	24	0.013	0.044	0.002
02/08（土）	0.015	0.014	0.019	0.013	0.024	0.020	0.014	0.021	0.052	0.032	0.002	0.019	0.017	0.015	0.012	0.013	0.012	0.001	0.007	0.010	0.006	0.008	0.008	0.008	24	0.015	0.052	0.001
02/09（日）	0.008	0.001	0.005	0.005	0.007	0.006	0.007	0.009	0.034	0.012	0.005	0.009	0.006	0.014	0.008	0.015	0.009	0.004	0.006	0.007	0.013	0.008	0.012	0.011	24	0.009	0.034	0.001
測定数	7	7	7	7	7	7	7	7	7	7	7	7	7	7	7	7	7	7	7	7	7	7	7	7	168			
平均値	0.013	0.011	0.013	0.011	0.014	0.014	0.013	0.017	0.039	0.029	0.004	0.013	0.015	0.019	0.014	0.015	0.009	0.006	0.008	0.009	0.009	0.012	0.012	0.014		0.014		
最大値	0.021	0.021	0.021	0.021	0.027	0.025	0.026	0.028	0.052	0.050	0.013	0.027	0.023	0.034	0.033	0.034	0.015	0.027	0.021	0.014	0.013	0.018	0.019	0.023			0.052	
最小値	0.006	0.001	0.003	0.005	0.002	0.006	0.006	0.009	0.028	0.010	0.000	0.003	0.006	0.014	0.005	0.007	0.003	0.000	0.003	0.005	0.006	0.006	0.007	0.007				0.000

表 2-1-10(21) 調査結果（地点 C）

測定期間　令和2年2月3日（月）～ 2月9日（日）
測定地点　すいとぴあ江南（地点C）
測定項目　浮遊粒子状物質（SPM）　　単位　mg/m3

測定日時	1時	2時	3時	4時	5時	6時	7時	8時	9時	10時	11時	12時	13時	14時	15時	16時	17時	18時	19時	20時	21時	22時	23時	24時	数	平均値	最大値	最小値
02/03（月）	0.018	0.019	0.027	0.014	0.010	0.010	0.019	0.007	0.005	0.003	0.007	0.018	0.026	0.031	0.013	0.026	0.034	0.031	0.022	0.013	0.020	0.024	0.022	0.019	24	0.018	0.034	0.003
02/04（火）	0.013	0.016	0.015	0.012	0.012	0.019	0.016	0.004	0.004	0.015	0.008	0.005	0.002	0.011	0.009	0.012	0.016	0.016	0.009	0.012	0.009	0.011	0.012	0.019	24	0.012	0.019	0.002
02/05（水）	0.016	0.014	0.007	0.011	0.014	0.017	0.021	0.006	0.010	0.015	0.006	0.012	0.024	0.018	0.004	0.007	0.007	0.011	0.008	0.005	0.004	0.010	0.004	0.002	24	0.011	0.027	0.002
02/06（木）	0.016	0.004	0.006	0.007	0.008	0.004	0.008	0.003	0.004	0.006	0.004	0.006	0.006	0.003	0.009	0.012	0.011	0.005	0.009	0.011	0.005	0.007	0.011	0.006	24	0.007	0.016	0.003
02/07（金）	0.004	0.008	0.009	0.003	0.006	0.006	0.009	0.007	0.000	0.005	0.005	0.005	0.007	0.009	0.008	0.005	0.017	0.015	0.007	0.008	0.008	0.016	0.007	0.012	24	0.008	0.017	0.000
02/08（土）	0.031	0.013	0.007	0.019	0.012	0.008	0.014	0.005	0.006	0.013	0.010	0.018	0.022	0.019	0.013	0.020	0.026	0.012	0.011	0.005	0.009	0.011	0.007	0.007	24	0.013	0.031	0.005
02/09（日）	0.005	0.009	0.011	0.004	0.009	0.007	0.006	0.005	0.006	0.007	0.014	0.006	0.005	0.010	0.006	0.016	0.017	0.014	0.012	0.007	0.007	0.008	0.015	0.007	24	0.009	0.017	0.004
測定数	7	7	7	7	7	7	7	7	7	7	7	7	7	7	7	7	7	7	7	7	7	7	7	7	168			
平均値	0.015	0.012	0.012	0.010	0.010	0.010	0.013	0.005	0.005	0.009	0.011	0.010	0.013	0.014	0.009	0.014	0.018	0.015	0.011	0.009	0.009	0.012	0.011	0.010		0.011		
最大値	0.031	0.019	0.027	0.019	0.014	0.019	0.021	0.007	0.010	0.015	0.027	0.018	0.026	0.031	0.013	0.026	0.034	0.031	0.022	0.013	0.020	0.024	0.022	0.019			0.034	
最小値	0.004	0.004	0.006	0.003	0.006	0.004	0.006	0.003	0.000	0.003	0.004	0.005	0.002	0.003	0.004	0.005	0.007	0.005	0.007	0.005	0.004	0.007	0.004	0.002				0.000

表 2-1-10(22) 調査結果（地点 D）

測定期間　令和2年2月3日（月）～ 2月9日（日）
測定地点　東ライフデザインセンター（地点D）
測定項目　浮遊粒子状物質（SPM）　　単位　mg/m3

測定日時	1時	2時	3時	4時	5時	6時	7時	8時	9時	10時	11時	12時	13時	14時	15時	16時	17時	18時	19時	20時	21時	22時	23時	24時	数	平均値	最大値	最小値
02/03（月）	0.011	0.017	0.013	0.008	0.009	0.010	0.007	0.010	0.012	0.014	0.020	0.018	0.025	0.021	0.029	0.032	0.024	0.027	0.018	0.008	0.013	0.018	0.016	0.020	24	0.017	0.032	0.007
02/04（火）	0.010	0.015	0.013	0.011	0.018	0.017	0.012	0.017	0.020	0.019	0.011	0.008	0.012	0.010	0.010	0.006	0.008	0.008	0.011	0.012	0.011	0.012	0.015	0.019	24	0.013	0.020	0.006
02/05（水）	0.013	0.009	0.014	0.014	0.014	0.010	0.016	0.015	0.021	0.029	0.022	0.021	0.022	0.022	0.015	0.004	0.011	0.010	0.005	0.005	0.005	0.011	0.011	0.008	24	0.013	0.029	0.004
02/06（木）	0.006	0.008	0.004	0.005	0.005	0.005	0.008	0.011	0.006	0.009	0.008	0.007	0.012	0.008	0.007	0.006	0.006	0.015	0.016	0.006	0.007	0.007	0.008	0.006	24	0.008	0.016	0.004
02/07（金）	0.004	0.007	0.009	0.006	0.005	0.007	0.008	0.005	0.006	0.015	0.013	0.007	0.007	0.010	0.016	0.009	0.006	0.005	0.005	0.009	0.007	0.007	0.008	0.019	24	0.008	0.019	0.004
02/08（土）	0.017	0.008	0.014	0.012	0.008	0.012	0.011	0.015	0.013	0.016	0.016	0.022	0.017	0.021	0.007	0.004	0.003	0.004	0.008	0.012	0.009	0.004	0.005	0.006	24	0.011	0.022	0.003
02/09（日）	0.008	0.006	0.011	0.005	0.007	0.006	0.006	0.008	0.008	0.005	0.007	0.008	0.006	0.006	0.012	0.005	0.005	0.003	0.013	0.009	0.011	0.004	0.012	0.014	24	0.008	0.014	0.003
測定数	7	7	7	7	7	7	7	7	7	7	7	7	7	7	7	7	7	7	7	7	7	7	7	7	168			
平均値	0.010	0.010	0.011	0.009	0.009	0.011	0.010	0.012	0.014	0.014	0.014	0.014	0.014	0.014	0.011	0.014	0.009	0.010	0.010	0.009	0.009	0.009	0.010	0.013		0.011		
最大値	0.017	0.017	0.014	0.014	0.014	0.018	0.017	0.015	0.021	0.029	0.022	0.021	0.022	0.025	0.021	0.029	0.032	0.024	0.027	0.018	0.012	0.013	0.018	0.016	0.020		0.032	
最小値	0.004	0.006	0.004	0.005	0.005	0.005	0.006	0.006	0.005	0.006	0.005	0.007	0.007	0.006	0.006	0.005	0.004	0.003	0.003	0.005	0.005	0.005	0.004	0.005	0.005			0.003

表 2-1-10(23) 調査結果（地点 E）

測定期間　令和2年2月3日（月）～ 2月9日（日）
測定地点　扶桑町図書館（地点E）
測定項目　浮遊粒子状物質（SPM）　　単位　mg/m3

測定日時	1時	2時	3時	4時	5時	6時	7時	8時	9時	10時	11時	12時	13時	14時	15時	16時	17時	18時	19時	20時	21時	22時	23時	24時	数	平均値	最大値	最小値
02/03（月）	0.019	0.021	0.015	0.018	0.022	0.027	0.016	0.016	0.012	0.010	0.025	0.034	0.026	0.026	0.037	0.024	0.031	0.031	0.025	0.029	0.024	0.024	0.019	0.017	0.015	24	0.022	0.037	0.010
02/04（火）	0.013	0.010	0.019	0.018	0.013	0.012	0.016	0.019	0.019	0.014	0.019	0.015	0.015	0.013	0.012	0.005	0.016	0.017	0.015	0.014	0.022	0.015	0.011	0.011	0.017	24	0.015	0.022	0.005
02/05（水）	0.030	0.018	0.020	0.016	0.030	0.024	0.027	0.015	0.010	0.024	0.033	0.024	0.035	0.012	0.014	0.013	0.011	0.013	0.008	0.015	0.008	0.010	0.011	0.009	24	0.018	0.035	0.008
02/06（木）	0.013	0.017	0.009	0.010	0.007	0.011	0.014	0.008	0.012	0.007	0.014	0.007	0.007	0.006	0.014	0.013	0.013	0.008	0.015	0.007	0.011	0.008	0.014	0.017	24	0.011	0.017	0.006
02/07（金）	0.006	0.010	0.014	0.014	0.008	0.006	0.009	0.006	0.008	0.005	0.013	0.016	0.008	0.010	0.008	0.009	0.014	0.015	0.012	0.009	0.012	0.016	0.012	0.015	24	0.010	0.016	0.005
02/08（土）	0.020	0.022	0.014	0.018	0.020	0.017	0.015	0.017	0.013	0.020	0.025	0.026	0.026	0.013	0.018	0.018	0.010	0.017	0.013	0.012	0.011	0.011	0.013	0.008	24	0.017	0.026	0.008
02/09（日）	0.014	0.006	0.012	0.014	0.005	0.013	0.009	0.004	0.008	0.008	0.020	0.014	0.016	0.012	0.015	0.009	0.011	0.019	0.010	0.004	0.008	0.007	0.011	0.011	24	0.011	0.020	0.004
測定数	7	7	7	7	7	7	7	7	7	7	7	7	7	7	7	7	7	7	7	7	7	7	7	7	168			
平均値	0.016	0.014	0.014	0.015	0.015	0.016	0.015	0.012	0.012	0.013	0.021	0.019	0.019	0.015	0.015	0.014	0.015	0.016	0.015	0.012	0.014	0.012	0.013	0.013		0.015		
最大値	0.030	0.022	0.020	0.018	0.030	0.027	0.027	0.019	0.019	0.024	0.033	0.034	0.035	0.037	0.024	0.031	0.031	0.025	0.029	0.024	0.024	0.019	0.017	0.017			0.037	
最小値	0.006	0.006	0.009	0.010	0.005	0.006	0.009	0.004	0.008	0.005	0.013	0.007	0.007	0.006	0.008	0.005	0.010	0.008	0.008	0.004	0.008	0.007	0.011	0.008				0.004

表 2-1-10(24) 調査結果（地点 F）

測定期間　令和2年2月3日（月）～ 2月9日（日）
測定地点　小淵地区神明社前（地点F）
測定項目　浮遊粒子状物質（SPM）　　単位　mg/m3

測定日時	1時	2時	3時	4時	5時	6時	7時	8時	9時	10時	11時	12時	13時	14時	15時	16時	17時	18時	19時	20時	21時	22時	23時	24時	数	平均値	最大値	最小値
02/03（月）	0.016	0.019	0.018	0.014	0.010	0.014	0.016	0.011	0.016	0.024	0.020	0.034	0.018	0.016	0.035	0.029	0.023	0.017	0.021	0.014	0.011	0.020	0.017	0.016	24	0.019	0.035	0.010
02/04（火）	0.012	0.011	0.013	0.012	0.009	0.011	0.019	0.017	0.031	0.022	0.008	0.016	0.013	0.009	0.008	0.010	0.014	0.002	0.005	0.007	0.011	0.010	0.014	0.013	24	0.012	0.031	0.002
02/05（水）	0.016	0.017	0.014	0.017	0.019	0.020	0.025	0.024	0.029	0.038	0.028	0.021	0.023	0.005	0.008	0.004	0.007	0.001	0.003	0.003	0.005	0.006	0.006	0.008	24	0.014	0.038	0.001
02/06（木）	0.007	0.005	0.006	0.007	0.003	0.006	0.005	0.007	0.023	0.014	0.007	0.007	0.008	0.015	0.005	0.012	0.007	0.001	0.004	0.006	0.005	0.005	0.005	0.007	24	0.007	0.023	0.001
02/07（金）	0.006	0.006	0.006	0.004	0.008	0.007	0.006	0.013	0.017	0.022	0.014	0.011	0.012	0.008	0.011	0.014	0.011	0.001	0.003	0.007	0.008	0.012	0.013	0.014	24	0.010	0.022	0.001
02/08（土）	0.016	0.011	0.013	0.017	0.016	0.016	0.009	0.016	0.028	0.030	0.025	0.025	0.016	0.020	0.016	0.004	0.007	0.002	0.005	0.008	0.008	0.009	0.009	0.005	24	0.014	0.030	0.002
02/09（日）	0.006	0.004	0.004	0.005	0.008	0.003	0.007	0.012	0.017	0.015	0.011	0.008	0.010	0.006	0.004	0.006	0.003	0.000	0.000	0.003	0.005	0.008	0.006	0.009	24	0.007	0.017	0.000
測定数	7	7	7	7	7	7	7	7	7	7	7	7	7	7	7	7	7	7	7	7	7	7	7	7	168			
平均値	0.011	0.010	0.011	0.011	0.010	0.011	0.012	0.014	0.023	0.024	0.016	0.017	0.014	0.011	0.012	0.011	0.010	0.003	0.006	0.007	0.008	0.010	0.010	0.010		0.012		
最大値	0.016	0.019	0.018	0.017	0.019	0.020	0.025	0.024	0.031	0.038	0.028	0.034	0.023	0.020	0.035	0.029	0.023	0.017	0.021	0.014	0.011	0.020	0.017	0.016			0.038	
最小値	0.006	0.004	0.004	0.004	0.003	0.003	0.005	0.007	0.016	0.014	0.007	0.007	0.008	0.005	0.004	0.004	0.003	0.000	0.000	0.003	0.005	0.005	0.005	0.005				0.000

④ 微小粒子状物質

表 2-1-11(1)　調査結果（春季）

測定期間　令和元年5月15日（水）～ 5月21日（火）
測定地点　事業実施区域（地点A）
測定項目　微小粒子状物質（PM2.5）　　単位　ug/m3

測定日時	1時	2時	3時	4時	5時	6時	7時	8時	9時	10時	11時	12時	13時	14時	15時	16時	17時	18時	19時	20時	21時	22時	23時	24時	数	平均値	最大値	最小値
05/15（水）	8	8	7	6	7	6	3	8	12	15	14	18	18	14	17	15	19	15	9	11	9	9	9	11	24	10.9	19	3
05/16（木）	11	7	8	8	9	13	3	14	10	14	13	18	18	16	21	13	12	11	9	10	11	14	13	12	24	12.0	21	5
05/17（金）	10	13	10	11	10	10	5	12	13	20	18	16	17	20	10	9	12	11	7	11	11	11	12	12	24	12.1	20	8
05/18（土）	16	10	10	8	8	8	10	17	12	15	10	13	15	9	14	13	13	11	11	10	12	14	10	12	24	11.7	17	8
05/19（日）	15	11	14	13	9	5	12	13	12	19	11	14	14	18	18	18	16	13	15	14	13	13	12	13	24	13.5	19	5
05/20（月）	16	10	10	12	13	9	12	14	17	16	15	16	11	11	16	9	11	12	12	9	8	8	7	7	24	11.7	17	7
05/21（火）	6	3	3	2	1	2	1	1	4	6	8	16	12	12	9	22	10	10	14	8	10	10	8	8	24	7.8	22	1
測定数	7	7	7	7	7	7	7	7	7	7	7	7	7	7	7	7	7	7	7	7	7	7	7	7	168			
平均値	11.7	8.9	8.9	8.6	8.1	7.6	6.6	11.3	11.4	15.0	12.7	15.9	14.4	14.7	14.7	14.7	12.7	11.0	11.3	10.1	10.6	11.1	10.4	10.6		11.4		
最大値	16	13	14	13	13	13	12	17	17	20	18	18	18	20	21	22	16	13	15	14	13	14	13	13			22	
最小値	6	3	3	2	1	2	1	1	4	6	8	13	11	9	9	9	10	9	7	8	8	7	7	7				1

※日平均値の平均を期間平均値とする。

表 2-1-11(2)　調査結果（夏季）

測定期間　令和元年8月5日（月）～ 8月11日（日）
測定地点　事業実施区域（地点A）
測定項目　微小粒子状物質（PM2.5）　　単位　ug/m3

測定日時	1時	2時	3時	4時	5時	6時	7時	8時	9時	10時	11時	12時	13時	14時	15時	16時	17時	18時	19時	20時	21時	22時	23時	24時	数	平均値	最大値	最小値
08/05（月）	6	6	7	3	4	5	8	12	17	21	21	20	21	23	11	6	4	3	4	7	6	6	7	6	24	9.8	23	3
08/06（火）	5	4	5	3	4	4	5	9	9	8	8	9	7	10	12	4	4	5	5	4	5	5	6	4	24	6.0	12	3
08/07（水）	8	6	6	6	6	6	6	11	14	11	8	13	13	19	13	7	6	6	6	6	8	4	7	4	24	8.3	19	4
08/08（木）	7	7	6	5	4	2	6	10	13	10	11	14	11	16	15	14	10	12	13	9	9	8	10	5	24	9.5	16	2
08/09（金）	5	7	6	6	5	4	4	10	13	18	17	14	20	21	19	13	21	18	15	16	14	10	7	5	24	12.0	21	4
08/10（土）	6	5	4	4	4	3	6	9	7	12	16	15	15	16	15	20	14	16	31	17	5	7	2	4	24	10.5	31	2
08/11（日）	5	7	3	4	6	4	3	9	12	13	12	17	18	18	16	6	7	5	5	5	5	5	4	6	24	8.1	18	3
測定数	7	7	7	7	7	7	7	7	7	7	7	7	7	7	7	7	7	7	7	7	7	7	7	7	168			
平均値	6.0	6.0	5.3	4.4	4.7	4.0	5.4	10.0	12.1	13.3	13.3	14.6	15.0	17.6	14.4	10.0	9.4	9.3	11.3	9.1	7.4	6.3	6.4	4.6		9.2		
最大値	8	7	7	6	6	6	8	12	17	21	21	20	23	19	21	20	21	18	31	17	14	10	10	6			31	
最小値	5	4	3	3	4	2	3	9	7	8	8	9	7	10	11	4	4	3	4	4	5	4	2	4				2

※日平均値の平均を期間平均値とする。

表 2-1-11(3)　調査結果（秋季）

測定期間　令和元年11月18日（月）～ 11月24日（日）
測定地点　事業実施区域（地点A）
測定項目　微小粒子状物質（PM2.5）

単位　ug/m3

測定日時	1時	2時	3時	4時	5時	6時	7時	8時	9時	10時	11時	12時	13時	14時	15時	16時	17時	18時	19時	20時	21時	22時	23時	24時	数	平均値	最大値	最小値
11/18（月）	10	12	13	10	12	9	8	5	6	18	18	16	18	16	22	16	19	14	19	18	20	17	20	13	24	14.5	22	5
11/19（火）	10	4	2	4	9	16	8	5	11	18	13	9	10	11	9	3	6	2	1	5	1	0	0	2	24	6.6	18	0
11/20（水）	4	7	4	10	5	0	9	-3	2	4	5	-1	0	0	3	6	8	0	7	9	1	5	4	4	24	3.9	10	-3
11/21（木）	2	5	4	3	2	3	5	11	-13	8	6	10	5	7	3	0	18	11	7	12	10	8	7	5	24	5.8	18	-13
11/22（金）	5	6	3	4	4	5	3	-1	10	11	17	20	22	18	17	18	18	23	20	18	16	16	16	16	24	12.7	23	-1
11/23（土）	16	16	14	16	10	10	11	36	-8	8	10	7	13	11	9	13	13	14	10	10	9	7	7	6	24	11.2	36	-8
11/24（日）	6	6	4	5	6	3	3	2	5	6	9	8	5	8	8	6	20	23	12	8	8	9	12	8	24	7.9	23	2
測定数	7	7	7	7	7	7	7	7	7	7	7	7	7	7	7	7	7	7	7	7	7	7	7	7	168			
平均値	7.6	8.0	6.3	7.4	6.9	6.6	6.7	7.9	1.9	10.4	11.1	9.9	10.4	10.1	10.1	8.9	14.6	12.4	10.9	11.4	9.3	8.9	9.4	7.7		8.9		
最大値	16	16	14	16	12	16	11	36	11	18	18	20	22	18	22	18	20	23	20	18	20	17	20	16			36	
最小値	2	4	2	3	2	0	3	-3	-13	4	5	-1	0	0	3	0	6	0	1	5	1	0	0	2				-13

※日平均値の平均を期間平均値とする。

表 2-1-11(4)　調査結果（冬季）

測定期間　令和2年2月3日（月）～ 2月9日（日）
測定地点　事業実施区域（地点A）
測定項目　微小粒子状物質（PM25）

単位　ug/m3

測定日時	1時	2時	3時	4時	5時	6時	7時	8時	9時	10時	11時	12時	13時	14時	15時	16時	17時	18時	19時	20時	21時	22時	23時	24時	数	平均値	最大値	最小値
02/03（月）	10	10	8	6	4	9	6	7	2	-5	7	15	22	20	19	25	23	25	19	12	11	13	14	8	24	12.1	25	-5
02/04（火）	15	8	12	7	12	-1	5	-3	13	2	13	1	1	2	7	5	8	12	5	9	12	16	13	8	24	7.6	16	-3
02/05（水）	11	6	15	13	12	12	13	16	16	16	18	14	16	10	3	3	4	5	2	4	4	6	4	5	24	9.5	18	2
02/06（木）	7	0	5	7	-3	6	0	-2	-4	2	8	-2	4	3	5	4	7	1	15	9	0	5	5	0	24	3.4	15	-4
02/07（金）	3	6	7	4	-3	4	7	3	-9	-1	3	-4	13	0	7	5	6	14	13	11	8	5	8	15	24	5.2	15	-9
02/08（土）	9	10	7	11	8	9	11	11	-1	37	2	11	11	10	9	9	8	12	6	8	5	5	3	5	24	9.0	37	-1
02/09（日）	-1	-6	5	14	2	4	6	-1	2	3	10	-2	2	0	4	4	7	7	5	7	6	3	-4	5	24	3.4	14	-6
測定数	7	7	7	7	7	7	7	7	7	7	7	7	7	7	7	7	7	7	7	7	7	7	7	7	168			
平均値	7.7	4.9	8.4	8.9	4.6	6.1	6.9	4.4	2.7	7.7	8.7	4.7	9.9	6.4	7.7	7.9	9.0	10.9	9.3	8.6	6.6	7.6	6.1	6.6		7.2		
最大値	15	10	15	14	12	12	13	16	16	37	18	15	22	20	19	25	23	25	19	12	12	16	14	15			37	
最小値	-1	-6	5	4	-3	-1	0	-3	-9	-5	2	-4	1	0	3	3	4	1	2	4	0	3	-4	0				-9

※日平均値の平均を期間平均値とする。

⑤ 塩化水素

表 2-1-12(1)　調査結果（春季）

単位：ppb

測定地点	測定日							期間平均値
	5/14～5/15	5/15～5/16	5/16～5/17	5/17～5/18	5/18～5/19	5/19～5/20	5/20～5/21	
地点 A 事業実施区域	0.03 未満	0.26	0.58	0.64	0.36	0.23	0.06	0.31
地点 B 古知野北小学校	0.03	0.5	0.73	0.49	0.27	0.25	0.04	0.33
地点 C すいとぴあ江南	0.14	0.78	0.96	0.61	0.45	0.45	0.16	0.51
地点 D 東ライフデザインセンター	0.03 未満	0.4	0.78	0.8	0.41	0.36	0.11	0.41
地点 E 扶桑町図書館	0.05	0.59	1	0.75	0.41	0.44	0.09	0.48
地点 F 小淵地区神明社前	0.15	0.92	1.1	0.67	0.49	0.46	0.24	0.58

注 1）目標環境濃度：0.02ppm（20ppb）以下（環境庁大気保全局長通達（昭和 52 年 6 月 16 日環大規第 136 号））
注 2）各測定日毎の測定結果は有効数字 2 桁で示し、期間平均値は各測定日毎の測定結果を用いて小数点以下第 2 位まで示した参考値である。
注 3）定量下限値未満の値が存在する場合は、定量下限値を用いて期間平均値を算出した。

表 2-1-12(2)　調査結果（夏季）

単位：ppb

測定地点	測定日							期間平均値
	8/4～8/5	8/5～8/6	8/6～8/7	8/7～8/8	8/8～8/9	8/9～8/10	8/10～8/11	
地点 A 事業実施区域	0.37	0.24	0.25	0.46	0.52	0.71	0.53	0.44
地点 B 古知野北小学校	0.49	0.41	0.31	0.51	0.57	0.72	0.56	0.51
地点 C すいとぴあ江南	0.65	0.4	0.48	0.65	0.84	0.97	0.76	0.68
地点 D 東ライフデザインセンター	0.46	0.56	0.38	0.47	0.64	0.8	0.65	0.57
地点 E 扶桑町図書館	0.62	0.64	0.37	0.67	0.87	1	0.82	0.71
地点 F 小淵地区神明社前	0.7	0.49	0.61	0.84	1	0.97	0.76	0.77

注 1）目標環境濃度：0.02ppm（20ppb）以下（環境庁大気保全局長通達（昭和 52 年 6 月 16 日環大規第 136 号））
注 2）各測定日毎の測定結果は有効数字 2 桁で示し、期間平均値は各測定日毎の測定結果を用いて小数点以下第 2 位まで示した参考値である。
注 3）定量下限値未満の値が存在する場合は、定量下限値を用いて期間平均値を算出した。

表 2-1-12(3)　調査結果（秋季）

単位：ppb

測定地点	測定日							期間平均値
	11/17～11/18	11/18～11/19	11/19～11/20	11/20～11/21	11/21～11/22	11/22～11/23	11/23～11/24	
地点 A 事業実施区域	0.03	0.05	0.03 未満	0.03 未満	0.03 未満	0.03 未満	0.03 未満	0.03
地点 B 古知野北小学校	0.11	0.05	0.03 未満	0.03 未満	0.03 未満	0.03	0.03 未満	0.04
地点 C すいとぴあ江南	0.19	0.12	0.03	0.03	0.03 未満	0.14	0.03 未満	0.08
地点 D 東ライフデザインセンター	0.08	0.11	0.04	0.03 未満	0.04	0.03 未満	0.08	0.06
地点 E 扶桑町図書館	0.17	0.12	0.04	0.03	0.05	0.1	0.08	0.08
地点 F 小淵地区神明社前	0.26	0.12	0.03	0.07	0.03 未満	0.36	0.03	0.13

注 1）目標環境濃度：0.02ppm（20ppb）以下（環境庁大気保全局長通達（昭和 52 年 6 月 16 日環大規第 136 号））
注 2）各測定日毎の測定結果は有効数字 2 桁で示し、期間平均値は各測定日毎の測定結果を用いて小数点以下第 2 位まで示した参考値である。
注 3）定量下限値未満の値が存在する場合は、定量下限値を用いて期間平均値を算出した。

表 2-1-12(4)　調査結果（冬季）

単位：ppb

測定地点	測定日							期間平均値
	2/2～2/3	2/3～2/4	2/4～2/5	2/5～2/6	2/6～2/7	2/7～2/8	2/8～2/9	
地点 A 事業実施区域	0.02	0.1	0.03	0.02	0.02 未満	0.05	0.04	0.04
地点 B 古知野北小学校	0.02	0.12	0.03	0.02 未満	0.02 未満	0.07	0.02	0.04
地点 C すいとぴあ江南	0.05	0.18	0.04	0.02 未満	0.02	0.19	0.03	0.08
地点 D 東ライフデザインセンター	0.04	0.11	0.04	0.03	0.02 未満	0.07	0.06	0.05
地点 E 扶桑町図書館	0.04	0.17	0.04	0.02	0.02	0.11	0.05	0.06
地点 F 小淵地区神明社前	0.09	0.12	0.05	0.02 未満	0.02 未満	0.21	0.02 未満	0.08

注 1）目標環境濃度：0.02ppm（20ppb）以下（環境庁大気保全局長通達（昭和 52 年 6 月 16 日環大規第 136 号））
注 2）各測定日毎の測定結果は有効数字 2 桁で示し、期間平均値は各測定日毎の測定結果を用いて小数点以下第 2 位まで示した参考値である。
注 3）定量下限値未満の値が存在する場合は、定量下限値を用いて期間平均値を算出した。

⑥ 水銀

表 2-1-13(1)　調査結果（春季）

単位：ng/m^3

測定地点	測定日							期間平均値
	5/14～5/15	5/15～5/16	5/16～5/17	5/17～5/18	5/18～5/19	5/19～5/20	5/20～5/21	
地点 A 事業実施区域	2.2	2.1	2.3	1.4	1.9	1.9	2.9	2.1
地点 B 古知野北小学校	2.2	2.0	2.3	2.1	2.0	2.0	3.9	2.4
地点 C すいとぴあ江南	2.0	2.1	2.1	1.9	1.9	2.0	2.1	2.0
地点 D 東ライフデザインセンター	1.9	2.5	2.2	1.8	1.8	1.8	2.0	2.0
地点 E 扶桑町図書館	1.9	2.1	1.4	2.0	1.9	1.9	2.2	1.9
地点 F 小淵地区神明社前	2.1	6.0	4.9	2.5	2.0	1.9	2.2	3.1

注 1）指針値：年平均値 0.04μg Hg/m^3（40ng Hg/m^3）以下（「今後の有害大気汚染物質対策のあり方について（第 7 次答申）」平成 15 年 7 月 31 日中環審第 173 号）

注 2）各測定日毎の測定結果は有効数字 2 桁で示し、期間平均値は各測定日毎の測定結果を用いて小数点以下第 2 位まで示した参考値である。

表 2-1-13(2)　調査結果（夏季）

単位：ng/m^3

測定地点	測定日							期間平均値
	8/4～8/5	8/5～8/6	8/6～8/7	8/7～8/8	8/8～8/9	8/9～8/10	8/10～8/11	
地点 A 事業実施区域	2.0	2.0	1.9	2.2	1.9	2.9	2.1	2.1
地点 B 古知野北小学校	2.6	1.9	1.9	1.9	2.0	1.9	2.0	2.0
地点 C すいとぴあ江南	1.7	1.9	1.9	1.8	1.7	2.0	2.0	1.9
地点 D 東ライフデザインセンター	2.0	2.0	1.8	2.2	2.2	2.1	2.3	2.1
地点 E 扶桑町図書館	2.0	2.0	1.8	1.9	2.0	2.1	2.2	2.0
地点 F 小淵地区神明社前	2.6	2.7	2.0	2.6	2.1	2.0	2.2	2.3

注 1）指針値：年平均値 0.04μg Hg/m^3（40ng Hg/m^3）以下（「今後の有害大気汚染物質対策のあり方について（第 7 次答申）」平成 15 年 7 月 31 日中環審第 173 号）

注 2）各測定日毎の測定結果は有効数字 2 桁で示し、期間平均値は各測定日毎の測定結果を用いて小数点以下第 1 位まで示した参考値である。

表 2-1-13(3)　調査結果（秋季）

単位：ng/m^3

測定地点	測定日							期間平均値
	11/17～11/18	11/18～11/19	11/19～11/20	11/20～11/21	11/21～11/22	11/22～11/23	11/23～11/24	
地点 A 事業実施区域	1.9	3.0	1.7	1.7	1.7	2.7	2.1	2.1
地点 B 古知野北小学校	2.0	2.3	1.6	1.6	2.1	2.4	2.0	2.0
地点 C すいとぴあ江南	1.9	2.6	1.7	1.6	2.6	2.1	1.9	2.1
地点 D 東ライフデザインセンター	1.8	2.3	1.7	1.7	1.6	1.8	1.9	1.8
地点 E 扶桑町図書館	1.7	3.0	1.8	1.7	4.2	2.0	1.9	2.3
地点 F 小淵地区神明社前	2.0	2.8	1.7	1.8	3.6	2.0	1.9	2.3

注 1）指針値：年平均値 0.04μg Hg/m^3（40ng Hg/m^3）以下（「今後の有害大気汚染物質対策のあり方について（第 7 次答申）」平成 15 年 7 月 31 日中環審第 173 号）

注 2）各測定日毎の測定結果は有効数字 2 桁で示し、期間平均値は各測定日毎の測定結果を用いて小数点以下第 1 位まで示した参考値である。

表 2-1-13(4)　調査結果（冬季）

単位：ng/m^3

測定地点	測定日							期間平均値
	2/2～2/3	2/3～2/4	2/4～2/5	2/5～2/6	2/6～2/7	2/7～2/8	2/8～2/9	
地点 A 事業実施区域	2.2	2.3	2.0	2.0	1.6	1.8	2.0	2.0
地点 B 古知野北小学校	2.6	2.2	1.9	1.8	1.7	1.8	1.8	2.0
地点 C すいとぴあ江南	2.2	2.3	2.0	1.8	1.6	1.8	1.8	1.9
地点 D 東ライフデザインセンター	2.2	2.3	2.0	2.0	1.6	1.8	1.9	2.0
地点 E 扶桑町図書館	1.9	2.5	2.0	1.9	1.6	1.7	1.8	1.9
地点 F 小淵地区神明社前	2.4	2.2	2.2	1.9	1.6	1.9	1.8	2.0

注 1）指針値：年平均値 0.04μg Hg/m^3（40ng Hg/m^3）以下（「今後の有害大気汚染物質対策のあり方について（第 7 次答申）」平成 15 年 7 月 31 日中環審第 173 号）

注 2）各測定日毎の測定結果は有効数字 2 桁で示し、期間平均値は各測定日毎の測定結果を用いて小数点以下第 1 位まで示した参考値である。

⑦ ダイオキシン類

ア　春季

表 2-1-14(1)　調査結果（地点 A）

試料名：　地点Ａ 事業実施区域　　試料番号：　DX1905211

化合物の名称等		実測濃度 (pg/m^3)	試料における定量下限 (pg/m^3)	試料における検出下限 (pg/m^3)	毒性等価係数 TEF	毒性等量 (pg-TEQ/m^3)
PCDD	1,3,6,8-TeCDD	0.10	0.0021	0.0006	—	—
	1,3,7,9-TeCDD	0.039	0.0021	0.0006	—	—
	2,3,7,8-TeCDD	ND	0.0021	0.0006	1	0.0003
	1,2,3,7,8-PeCDD	(0.0011)	0.0033	0.0009	1	0.0011
	1,2,3,4,7,8-HxCDD	ND	0.007	0.002	0.1	0.0001
	1,2,3,6,7,8-HxCDD	ND	0.007	0.002	0.1	0.0001
	1,2,3,7,8,9-HxCDD	(0.0019)	0.0021	0.0006	0.1	0.00019
	1,2,3,4,6,7,8-HpCDD	0.013	0.010	0.003	0.01	0.00013
	OCDD	0.06	0.03	0.01	0.0003	0.000018
PCDF	1,2,7,8-TeCDF	0.0077	0.0033	0.0009	—	—
	2,3,7,8-TeCDF	0.0035	0.0033	0.0009	0.1	0.00035
	1,2,3,7,8-PeCDF	(0.004)	0.010	0.003	0.03	0.00012
	2,3,4,7,8-PeCDF	(0.004)	0.005	0.001	0.3	0.0012
	1,2,3,4,7,8-HxCDF	(0.005)	0.006	0.002	0.1	0.0005
	1,2,3,6,7,8-HxCDF	0.0046	0.0033	0.0009	0.1	0.00046
	1,2,3,7,8,9-HxCDF	ND	0.015	0.005	0.1	0.00025
	2,3,4,6,7,8-HxCDF	(0.005)	0.007	0.002	0.1	0.0005
	1,2,3,4,6,7,8-HpCDF	0.019	0.018	0.006	0.01	0.00019
	1,2,3,4,7,8,9-HpCDF	ND	0.008	0.002	0.01	0.00001
	OCDF	(0.012)	0.024	0.006	0.0003	0.0000036
コプラナーPCB ノンオルト	3,4,4',5-TeCB (#81)	0.019	0.010	0.003	0.0003	0.0000057
	3,3',4,4'-TeCB (#77)	0.22	0.006	0.002	0.0001	0.000022
	3,3',4,4',5-PeCB (#126)	0.010	0.008	0.002	0.1	0.0010
	3,3',4,4',5,5'-HxCB (#169)	ND	0.018	0.005	0.03	0.000075
	Total non-*ortho* PCBs	0.25	—	—	—	0.0011027
コプラナーPCB モノオルト	2',3,4,4',5-PeCB (#123)	0.019	0.013	0.004	0.00003	0.00000057
	2,3',4,4',5-PeCB (#118)	0.54	0.007	0.002	0.00003	0.0000162
	2,3,3',4,4'-PeCB (#105)	0.23	0.018	0.005	0.00003	0.0000069
	2,3,4,4',5-PeCB (#114)	0.026	0.015	0.005	0.00003	0.00000078
	2,3',4,4',5,5'-HxCB (#167)	0.015	0.007	0.002	0.00003	0.00000045
	2,3,3',4,4',5-HxCB (#156)	0.027	0.005	0.001	0.00003	0.00000081
	2,3,3',4,4',5'-HxCB (#157)	(0.008)	0.008	0.002	0.00003	0.00000024
	2,3,3',4,4',5,5'-HpCB (#189)	ND	0.017	0.005	0.00003	0.000000075
	Total mono-*ortho* PCBs	0.86	—	—	—	0.000026025
PCDD	TeCDDs	0.17	—	—	—	—
	PeCDDs	0.048	—	—	—	—
	HxCDDs	0.041	—	—	—	—
	HpCDDs	0.030	—	—	—	—
	OCDD	0.06	—	—	—	—
	Total PCDDs	0.34	—	—	—	0.001938
PCDF	TeCDFs	0.21	—	—	—	—
	PeCDFs	0.11	—	—	—	—
	HxCDFs	0.051	—	—	—	—
	HpCDFs	0.027	—	—	—	—
	OCDF	0.012	—	—	—	—
	Total PCDFs	0.41	—	—	—	0.0035836
Total (PCDDs+PCDFs)		0.75	—	—	—	0.0055216
Total Co-PCBs		1.1	—	—	—	0.001128725
Total (PCDDs+PCDFs+Co-PCBs)		1.9	—	—	—	0.0067

1. 実測濃度中の括弧付の数値は、検出下限以上定量下限未満の濃度であることを示す。
2. 実測濃度中の“ND”は、検出下限未満であることを示す。
3. 毒性等量は、2,3,7,8-TeCDD毒性等量を示す。毒性等価係数（TEF)は、以下の係数を適用した。
   PCDDs, PCDFs：WHO-TEF(2006)
   Co-PCBs：WHO-TEF(2006)
4. 毒性等量は、実測濃度が定量下限未満、検出下限以上の数値はそのままその値を用い、
   検出下限未満の数値は、試料における検出下限の1/2の値を用いて算出したものである。
5. m^{3}は、20℃、101.3kPaにおける体積を示す。

表 2-1-14(2)　調査結果（地点 B）

試料名：　地点Ｂ　古知野北小学校　　試料番号：　DX1905212

化合物の名称等		実測濃度 (pg/m^3)	試料における定量下限 (pg/m^3)	試料における検出下限 (pg/m^3)	毒性等価係数 TEF	毒性等量 ($pg-TEQ/m^3$)
PCDD	1,3,6,8-TeCDD	0.11	0.0021	0.0006	—	—
	1,3,7,9-TeCDD	0.038	0.0021	0.0006	—	—
	2,3,7,8-TeCDD	ND	0.0021	0.0006	1	0.0003
	1,2,3,7,8-PeCDD	(0.0013)	0.0033	0.0009	1	0.0013
	1,2,3,4,7,8-HxCDD	ND	0.007	0.002	0.1	0.0001
	1,2,3,6,7,8-HxCDD	(0.002)	0.007	0.002	0.1	0.0002
	1,2,3,7,8,9-HxCDD	ND	0.0021	0.0006	0.1	0.00003
	1,2,3,4,6,7,8-HpCDD	0.020	0.010	0.003	0.01	0.00020
	OCDD	0.27	0.03	0.01	0.0003	0.000081
PCDF	1,2,7,8-TeCDF	0.0066	0.0033	0.0009	—	—
	2,3,7,8-TeCDF	0.0037	0.0033	0.0009	0.1	0.00037
	1,2,3,7,8-PeCDF	ND	0.010	0.003	0.03	0.000045
	2,3,4,7,8-PeCDF	0.006	0.005	0.001	0.3	0.0018
	1,2,3,4,7,8-HxCDF	(0.004)	0.006	0.002	0.1	0.0004
	1,2,3,6,7,8-HxCDF	0.0043	0.0033	0.0009	0.1	0.00043
	1,2,3,7,8,9-HxCDF	ND	0.015	0.005	0.1	0.00025
	2,3,4,6,7,8-HxCDF	(0.003)	0.007	0.002	0.1	0.0003
	1,2,3,4,6,7,8-HpCDF	(0.015)	0.018	0.006	0.01	0.00015
	1,2,3,4,7,8,9-HpCDF	(0.005)	0.008	0.002	0.01	0.00005
	OCDF	(0.014)	0.024	0.006	0.0003	0.0000042
コプラナーPCB ノンオルト	3,4,4',5-TeCB (#81)	0.010	0.010	0.003	0.0003	0.0000030
	3,3',4,4'-TeCB (#77)	0.12	0.006	0.002	0.0001	0.000012
	3,3',4,4',5-PeCB (#126)	0.010	0.008	0.002	0.1	0.0010
	3,3',4,4',5,5'-HxCB (#169)	ND	0.018	0.005	0.03	0.000075
	Total non-*ortho* PCBs	0.13	—	—	—	0.0010900
コプラナーPCB モノオルト	2',3,4,4',5-PeCB (#123)	0.018	0.013	0.004	0.00003	0.00000054
	2,3',4,4',5-PeCB (#118)	0.63	0.007	0.002	0.00003	0.0000189
	2,3,3',4,4'-PeCB (#105)	0.21	0.018	0.005	0.00003	0.0000063
	2,3,4,4',5-PeCB (#114)	0.021	0.015	0.005	0.00003	0.00000063
	2,3',4,4',5,5'-HxCB (#167)	0.019	0.007	0.002	0.00003	0.00000057
	2,3,3',4,4',5-HxCB (#156)	0.032	0.005	0.001	0.00003	0.00000096
	2,3,3',4,4',5'-HxCB (#157)	(0.008)	0.008	0.002	0.00003	0.00000024
	2,3,3',4,4',5,5'-HpCB (#189)	ND	0.017	0.005	0.00003	0.000000075
	Total mono-*ortho* PCBs	0.94	—	—	—	0.000028215
PCDD	TeCDDs	0.17	—	—	—	—
	PeCDDs	0.040	—	—	—	—
	HxCDDs	0.028	—	—	—	—
	HpCDDs	0.038	—	—	—	—
	OCDD	0.27	—	—	—	—
	Total PCDDs	0.54	—	—	—	0.002211
PCDF	TeCDFs	0.19	—	—	—	—
	PeCDFs	0.091	—	—	—	—
	HxCDFs	0.043	—	—	—	—
	HpCDFs	0.031	—	—	—	—
	OCDF	0.014	—	—	—	—
	Total PCDFs	0.36	—	—	—	0.0037992
Total (PCDDs+PCDFs)		0.91	—	—	—	0.0060102
Total Co-PCBs		1.1	—	—	—	0.001118215
Total (PCDDs+PCDFs+Co-PCBs)		2.0	—	—	—	0.0071

1. 実測濃度中の括弧付の数値は、検出下限以上定量下限未満の濃度であることを示す。
2. 実測濃度中の“ND”は、検出下限未満であることを示す。
3. 毒性等量は、2,3,7,8-TeCDD毒性等量を示す。毒性等価係数（TEF)は、以下の係数を適用した。
   PCDDs,PCDFs：WHO-TEF(2006)
   Co-PCBs：WHO-TEF(2006)
4. 毒性等量は、実測濃度が定量下限未満、検出下限以上の数値はそのままその値を用い、
   検出下限未満の数値は、試料における検出下限の1/2の値を用いて算出したものである。
5. m^3は、20℃、101.3kPaにおける体積を示す。

表 2-1-14(3)　調査結果（地点 C）

試料名：　地点Ｃ　すいとぴあ江南　　試料番号：　DX1905213

化合物の名称等		実測濃度 (pg/m^3)	試料における定量下限 (pg/m^3)	試料における検出下限 (pg/m^3)	毒性等価係数 TEF	毒性等量 ($pg\text{-}TEQ/m^3$)
PCDD	1,3,6,8-TeCDD	0.10	0.0021	0.0006	—	—
	1,3,7,9-TeCDD	0.035	0.0021	0.0006	—	—
	2,3,7,8-TeCDD	ND	0.0021	0.0006	1	0.0003
	1,2,3,7,8-PeCDD	ND	0.0033	0.0009	1	0.00045
	1,2,3,4,7,8-HxCDD	ND	0.007	0.002	0.1	0.0001
	1,2,3,6,7,8-HxCDD	ND	0.007	0.002	0.1	0.0001
	1,2,3,7,8,9-HxCDD	(0.0013)	0.0021	0.0006	0.1	0.00013
	1,2,3,4,6,7,8-HpCDD	0.014	0.010	0.003	0.01	0.00014
	OCDD	0.07	0.03	0.01	0.0003	0.000021
PCDF	1,2,7,8-TeCDF	0.0064	0.0033	0.0009	—	—
	2,3,7,8-TeCDF	(0.0028)	0.0033	0.0009	0.1	0.00028
	1,2,3,7,8-PeCDF	(0.004)	0.010	0.003	0.03	0.00012
	2,3,4,7,8-PeCDF	0.005	0.005	0.001	0.3	0.0015
	1,2,3,4,7,8-HxCDF	(0.004)	0.006	0.002	0.1	0.0004
	1,2,3,6,7,8-HxCDF	0.0041	0.0033	0.0009	0.1	0.00041
	1,2,3,7,8,9-HxCDF	ND	0.015	0.005	0.1	0.00025
	2,3,4,6,7,8-HxCDF	(0.004)	0.007	0.002	0.1	0.0004
	1,2,3,4,6,7,8-HpCDF	(0.015)	0.018	0.006	0.01	0.00015
	1,2,3,4,7,8,9-HpCDF	(0.004)	0.008	0.002	0.01	0.00004
	OCDF	(0.014)	0.024	0.006	0.0003	0.0000042
コプラナーPCB ノンオルト	3,4,4',5-TeCB (#81)	(0.009)	0.010	0.003	0.0003	0.0000027
	3,3',4,4'-TeCB (#77)	0.099	0.006	0.002	0.0001	0.0000099
	3,3',4,4',5-PeCB (#126)	0.009	0.008	0.002	0.1	0.0009
	3,3',4,4',5,5'-HxCB (#169)	ND	0.018	0.005	0.03	0.000075
	Total non-*ortho* PCBs	0.12	—	—	—	0.0009876
コプラナーPCB モノオルト	2',3,4,4',5-PeCB (#123)	(0.013)	0.013	0.004	0.00003	0.00000039
	2,3',4,4',5-PeCB (#118)	0.49	0.007	0.002	0.00003	0.0000147
	2,3,3',4,4'-PeCB (#105)	0.17	0.018	0.005	0.00003	0.0000051
	2,3,4,4',5-PeCB (#114)	(0.015)	0.015	0.005	0.00003	0.00000045
	2,3',4,4',5,5'-HxCB (#167)	0.012	0.007	0.002	0.00003	0.00000036
	2,3,3',4,4',5-HxCB (#156)	0.024	0.005	0.001	0.00003	0.00000072
	2,3,3',4,4',5'-HxCB (#157)	(0.007)	0.008	0.002	0.00003	0.00000021
	2,3,3',4,4',5,5'-HpCB (#189)	ND	0.017	0.005	0.00003	0.000000075
	Total mono-*ortho* PCBs	0.73	—	—	—	0.000022005
PCDD	TeCDDs	0.16	—	—	—	—
	PeCDDs	0.036	—	—	—	—
	HxCDDs	0.027	—	—	—	—
	HpCDDs	0.030	—	—	—	—
	OCDD	0.07	—	—	—	—
	Total PCDDs	0.32	—	—	—	0.001241
PCDF	TeCDFs	0.17	—	—	—	—
	PeCDFs	0.089	—	—	—	—
	HxCDFs	0.044	—	—	—	—
	HpCDFs	0.027	—	—	—	—
	OCDF	0.014	—	—	—	—
	Total PCDFs	0.34	—	—	—	0.0035542
Total (PCDDs+PCDFs)		0.66	—	—	—	0.0047952
Total Co-PCBs		0.85	—	—	—	0.001009605
Total (PCDDs+PCDFs+Co-PCBs)		1.5	—	—	—	0.0058

1. 実測濃度中の括弧付の数値は、検出下限以上定量下限未満の濃度であることを示す。
2. 実測濃度中の“ND”は、検出下限未満であることを示す。
3. 毒性等量は、2,3,7,8-TeCDD毒性等量を示す。毒性等価係数（TEF)は、以下の係数を適用した。
   PCDDs,PCDFs：WHO-TEF(2006)
   Co-PCBs：WHO-TEF(2006)
4. 毒性等量は、実測濃度が定量下限未満、検出下限以上の数値はそのままその値を用い、
   検出下限未満の数値は、試料における検出下限の1/2の値を用いて算出したものである。
5. m^3は、20℃、101.3kPaにおける体積を示す。

表 2-1-14(4)　調査結果（地点 D）

試料名：　地点D　東ライフデザインセンター　　試料番号：　DX1905214

化合物の名称等		実測濃度 (pg/m^3)	試料における定量下限 (pg/m^3)	試料における検出下限 (pg/m^3)	毒性等価係数 TEF	毒性等量 ($pg-TEQ/m^3$)
PCDD	1,3,6,8-TeCDD	0.080	0.0021	0.0006	—	—
	1,3,7,9-TeCDD	0.029	0.0021	0.0006	—	—
	2,3,7,8-TeCDD	ND	0.0021	0.0006	1	0.0003
	1,2,3,7,8-PeCDD	ND	0.0033	0.0009	1	0.00045
	1,2,3,4,7,8-HxCDD	ND	0.007	0.002	0.1	0.0001
	1,2,3,6,7,8-HxCDD	ND	0.007	0.002	0.1	0.0001
	1,2,3,7,8,9-HxCDD	(0.0011)	0.0021	0.0006	0.1	0.00011
	1,2,3,4,6,7,8-HpCDD	0.013	0.010	0.003	0.01	0.00013
	OCDD	0.04	0.03	0.01	0.0003	0.000012
PCDF	1,2,7,8-TeCDF	0.0064	0.0033	0.0009	—	—
	2,3,7,8-TeCDF	0.0033	0.0033	0.0009	0.1	0.00033
	1,2,3,7,8-PeCDF	(0.004)	0.010	0.003	0.03	0.00012
	2,3,4,7,8-PeCDF	0.007	0.005	0.001	0.3	0.0021
	1,2,3,4,7,8-HxCDF	(0.005)	0.006	0.002	0.1	0.0005
	1,2,3,6,7,8-HxCDF	0.0045	0.0033	0.0009	0.1	0.00045
	1,2,3,7,8,9-HxCDF	ND	0.015	0.005	0.1	0.00025
	2,3,4,6,7,8-HxCDF	(0.003)	0.007	0.002	0.1	0.0003
	1,2,3,4,6,7,8-HpCDF	(0.011)	0.018	0.006	0.01	0.00011
	1,2,3,4,7,8,9-HpCDF	ND	0.008	0.002	0.01	0.00001
	OCDF	(0.010)	0.024	0.006	0.0003	0.0000030
コプラナーPCB ノンオルト	3,4,4',5-TeCB (#81)	(0.007)	0.010	0.003	0.0003	0.0000021
	3,3',4,4'-TeCB (#77)	0.075	0.006	0.002	0.0001	0.0000075
	3,3',4,4',5-PeCB (#126)	(0.008)	0.008	0.002	0.1	0.0008
	3,3',4,4',5,5'-HxCB (#169)	ND	0.018	0.005	0.03	0.000075
	Total non-*ortho* PCBs	0.090	—	—	—	0.0008846
コプラナーPCB モノオルト	2',3,4,4',5-PeCB (#123)	(0.011)	0.013	0.004	0.00003	0.00000033
	2,3',4,4',5-PeCB (#118)	0.36	0.007	0.002	0.00003	0.0000108
	2,3,3',4,4'-PeCB (#105)	0.14	0.018	0.005	0.00003	0.0000042
	2,3,4,4',5-PeCB (#114)	(0.013)	0.015	0.005	0.00003	0.00000039
	2,3',4,4',5,5'-HxCB (#167)	ND	0.007	0.002	0.00003	0.00000003
	2,3,3',4,4',5-HxCB (#156)	0.021	0.005	0.001	0.00003	0.00000063
	2,3,3',4,4',5'-HxCB (#157)	(0.006)	0.008	0.002	0.00003	0.00000018
	2,3,3',4,4',5,5'-HpCB (#189)	ND	0.017	0.005	0.00003	0.000000075
	Total mono-*ortho* PCBs	0.55	—	—	—	0.000016635
PCDD	TeCDDs	0.13	—	—	—	—
	PeCDDs	0.031	—	—	—	—
	HxCDDs	0.027	—	—	—	—
	HpCDDs	0.026	—	—	—	—
	OCDD	0.04	—	—	—	—
	Total PCDDs	0.25	—	—	—	0.001202
PCDF	TeCDFs	0.16	—	—	—	—
	PeCDFs	0.095	—	—	—	—
	HxCDFs	0.042	—	—	—	—
	HpCDFs	0.018	—	—	—	—
	OCDF	0.010	—	—	—	—
	Total PCDFs	0.32	—	—	—	0.0041730
Total (PCDDs+PCDFs)		0.57	—	—	—	0.0053750
Total Co-PCBs		0.64	—	—	—	0.000901235
Total (PCDDs+PCDFs+Co-PCBs)		1.2	—	—	—	0.0063

1. 実測濃度中の括弧付の数値は、検出下限以上定量下限未満の濃度であることを示す。
2. 実測濃度中の“ND”は、検出下限未満であることを示す。
3. 毒性等量は、2,3,7,8-TeCDD毒性等量を示す。毒性等価係数（TEF)は、以下の係数を適用した。
   PCDDs,PCDFs：WHO-TEF(2006)
   Co-PCBs：WHO-TEF(2006)
4. 毒性等量は、実測濃度が定量下限未満、検出下限以上の数値はそのままその値を用い、
   検出下限未満の数値は、試料における検出下限の1/2の値を用いて算出したものである。
5. m^3は、20℃、101.3kPaにおける体積を示す。

表 2-1-14(5)　調査結果（地点 E）

試料名：　地点Ｅ　扶桑町図書館　　試料番号：　DX1905215

化合物の名称等		実測濃度 (pg/m^3)	試料における定量下限 (pg/m^3)	試料における検出下限 (pg/m^3)	毒性等価係数 TEF	毒性等量 ($pg\text{-}TEQ/m^3$)
PCDD	1,3,6,8-TeCDD	0.11	0.0021	0.0006	—	—
	1,3,7,9-TeCDD	0.039	0.0021	0.0006	—	—
	2,3,7,8-TeCDD	ND	0.0021	0.0006	1	0.0003
	1,2,3,7,8-PeCDD	ND	0.0033	0.0009	1	0.00045
	1,2,3,4,7,8-HxCDD	ND	0.007	0.002	0.1	0.0001
	1,2,3,6,7,8-HxCDD	ND	0.007	0.002	0.1	0.0001
	1,2,3,7,8,9-HxCDD	(0.0018)	0.0021	0.0006	0.1	0.00018
	1,2,3,4,6,7,8-HpCDD	0.014	0.010	0.003	0.01	0.00014
	OCDD	0.04	0.03	0.01	0.0003	0.000012
PCDF	1,2,7,8-TeCDF	0.0069	0.0033	0.0009	—	—
	2,3,7,8-TeCDF	(0.0032)	0.0033	0.0009	0.1	0.00032
	1,2,3,7,8-PeCDF	ND	0.010	0.003	0.03	0.000045
	2,3,4,7,8-PeCDF	0.005	0.005	0.001	0.3	0.0015
	1,2,3,4,7,8-HxCDF	(0.005)	0.006	0.002	0.1	0.0005
	1,2,3,6,7,8-HxCDF	0.0048	0.0033	0.0009	0.1	0.00048
	1,2,3,7,8,9-HxCDF	ND	0.015	0.005	0.1	0.00025
	2,3,4,6,7,8-HxCDF	(0.005)	0.007	0.002	0.1	0.0005
	1,2,3,4,6,7,8-HpCDF	(0.015)	0.018	0.006	0.01	0.00015
	1,2,3,4,7,8,9-HpCDF	ND	0.008	0.002	0.01	0.00001
	OCDF	(0.012)	0.024	0.006	0.0003	0.0000036
コプラナーPCB ノンオルト	3,4,4',5-TeCB (#81)	0.010	0.010	0.003	0.0003	0.0000030
	3,3',4,4'-TeCB (#77)	0.099	0.006	0.002	0.0001	0.0000099
	3,3',4,4',5-PeCB (#126)	0.009	0.008	0.002	0.1	0.0009
	3,3',4,4',5,5'-HxCB (#169)	ND	0.018	0.005	0.03	0.000075
	Total non-*ortho* PCBs	0.12	—	—	—	0.0009879
コプラナーPCB モノオルト	2',3,4,4',5-PeCB (#123)	0.014	0.013	0.004	0.00003	0.00000042
	2,3',4,4',5-PeCB (#118)	0.49	0.007	0.002	0.00003	0.0000147
	2,3,3',4,4'-PeCB (#105)	0.18	0.018	0.005	0.00003	0.0000054
	2,3,4,4',5-PeCB (#114)	0.016	0.015	0.005	0.00003	0.00000048
	2,3',4,4',5,5'-HxCB (#167)	0.017	0.007	0.002	0.00003	0.00000051
	2,3,3',4,4',5-HxCB (#156)	0.029	0.005	0.001	0.00003	0.00000087
	2,3,3',4,4',5'-HxCB (#157)	(0.007)	0.008	0.002	0.00003	0.00000021
	2,3,3',4,4',5,5'-HpCB (#189)	ND	0.017	0.005	0.00003	0.000000075
	Total mono-*ortho* PCBs	0.76	—	—	—	0.000022665
PCDD	TeCDDs	0.17	—	—	—	—
	PeCDDs	0.045	—	—	—	—
	HxCDDs	0.033	—	—	—	—
	HpCDDs	0.028	—	—	—	—
	OCDD	0.04	—	—	—	—
	Total PCDDs	0.32	—	—	—	0.001282
PCDF	TeCDFs	0.18	—	—	—	—
	PeCDFs	0.095	—	—	—	—
	HxCDFs	0.054	—	—	—	—
	HpCDFs	0.024	—	—	—	—
	OCDF	0.012	—	—	—	—
	Total PCDFs	0.36	—	—	—	0.0037586
Total (PCDDs+PCDFs)		0.68	—	—	—	0.0050406
Total Co-PCBs		0.88	—	—	—	0.001010565
Total (PCDDs+PCDFs+Co-PCBs)		1.6	—	—	—	0.0061

1. 実測濃度中の括弧付の数値は、検出下限以上定量下限未満の濃度であることを示す。
2. 実測濃度中の“ND”は、検出下限未満であることを示す。
3. 毒性等量は、2,3,7,8-TeCDD毒性等量を示す。毒性等価係数（TEF)は、以下の係数を適用した。
   PCDDs,PCDFs：WHO-TEF(2006)
   Co-PCBs：WHO-TEF(2006)
4. 毒性等量は、実測濃度が定量下限未満、検出下限以上の数値はそのままその値を用い、
   検出下限未満の数値は、試料における検出下限の1/2の値を用いて算出したものである。
5. m^3は、20℃、101.3kPaにおける体積を示す。

表 2-1-14(6)　調査結果（地点 F）

試料名：　地点Ｆ　小淵地区神明社前　　試料番号：　DX1905216

化合物の名称等		実測濃度 (pg/m^3)	試料における定量下限 (pg/m^3)	試料における検出下限 (pg/m^3)	毒性等価係数 TEF	毒性等量 ($pg-TEQ/m^3$)
PCDD	1,3,6,8-TeCDD	0.12	0.0021	0.0006	—	—
	1,3,7,9-TeCDD	0.045	0.0021	0.0006	—	—
	2,3,7,8-TeCDD	ND	0.0021	0.0006	1	0.0003
	1,2,3,7,8-PeCDD	(0.0019)	0.0033	0.0009	1	0.0019
	1,2,3,4,7,8-HxCDD	ND	0.007	0.002	0.1	0.0001
	1,2,3,6,7,8-HxCDD	(0.002)	0.007	0.002	0.1	0.0002
	1,2,3,7,8,9-HxCDD	(0.0015)	0.0021	0.0006	0.1	0.00015
	1,2,3,4,6,7,8-HpCDD	0.015	0.010	0.003	0.01	0.00015
	OCDD	0.06	0.03	0.01	0.0003	0.000018
PCDF	1,2,7,8-TeCDF	0.011	0.0033	0.0009	—	—
	2,3,7,8-TeCDF	0.0055	0.0033	0.0009	0.1	0.00055
	1,2,3,7,8-PeCDF	(0.007)	0.010	0.003	0.03	0.00021
	2,3,4,7,8-PeCDF	0.008	0.005	0.001	0.3	0.0024
	1,2,3,4,7,8-HxCDF	0.006	0.006	0.002	0.1	0.0006
	1,2,3,6,7,8-HxCDF	0.0058	0.0033	0.0009	0.1	0.00058
	1,2,3,7,8,9-HxCDF	ND	0.015	0.005	0.1	0.00025
	2,3,4,6,7,8-HxCDF	(0.006)	0.007	0.002	0.1	0.0006
	1,2,3,4,6,7,8-HpCDF	0.020	0.018	0.006	0.01	0.00020
	1,2,3,4,7,8,9-HpCDF	ND	0.008	0.002	0.01	0.00001
	OCDF	(0.015)	0.024	0.006	0.0003	0.0000045
コプラナーPCB ノンオルト	3,4,4',5-TeCB (#81)	0.010	0.010	0.003	0.0003	0.0000030
	3,3',4,4'-TeCB (#77)	0.11	0.006	0.002	0.0001	0.000011
	3,3',4,4',5-PeCB (#126)	0.012	0.008	0.002	0.1	0.0012
	3,3',4,4',5,5'-HxCB (#169)	ND	0.018	0.005	0.03	0.000075
	Total non-*ortho* PCBs	0.13	—	—	—	0.0012890
コプラナーPCB モノオルト	2',3,4,4',5-PeCB (#123)	0.015	0.013	0.004	0.00003	0.00000045
	2,3',4,4',5-PeCB (#118)	0.44	0.007	0.002	0.00003	0.0000132
	2,3,3',4,4'-PeCB (#105)	0.17	0.018	0.005	0.00003	0.0000051
	2,3,4,4',5-PeCB (#114)	(0.015)	0.015	0.005	0.00003	0.00000045
	2,3',4,4',5,5'-HxCB (#167)	0.015	0.007	0.002	0.00003	0.00000045
	2,3,3',4,4',5-HxCB (#156)	0.026	0.005	0.001	0.00003	0.00000078
	2,3,3',4,4',5'-HxCB (#157)	(0.008)	0.008	0.002	0.00003	0.00000024
	2,3,3',4,4',5,5'-HpCB (#189)	ND	0.017	0.005	0.00003	0.000000075
	Total mono-*ortho* PCBs	0.69	—	—	—	0.000020745
PCDD	TeCDDs	0.20	—	—	—	—
	PeCDDs	0.069	—	—	—	—
	HxCDDs	0.041	—	—	—	—
	HpCDDs	0.032	—	—	—	—
	OCDD	0.06	—	—	—	—
	Total PCDDs	0.41	—	—	—	0.002818
PCDF	TeCDFs	0.29	—	—	—	—
	PeCDFs	0.16	—	—	—	—
	HxCDFs	0.057	—	—	—	—
	HpCDFs	0.020	—	—	—	—
	OCDF	0.015	—	—	—	—
	Total PCDFs	0.55	—	—	—	0.0054045
Total (PCDDs+PCDFs)		0.96	—	—	—	0.0082225
Total Co-PCBs		0.81	—	—	—	0.001309745
Total (PCDDs+PCDFs+Co-PCBs)		1.8	—	—	—	0.0095

1. 実測濃度中の括弧付の数値は、検出下限以上定量下限未満の濃度であることを示す。
2. 実測濃度中の“ND”は、検出下限未満であることを示す。
3. 毒性等量は、2,3,7,8-TeCDD毒性等量を示す。毒性等価係数（TEF)は、以下の係数を適用した。
   PCDDs,PCDFs：WHO-TEF(2006)
   Co-PCBs：WHO-TEF(2006)
4. 毒性等量は、実測濃度が定量下限未満、検出下限以上の数値はそのままその値を用い、
   検出下限未満の数値は、試料における検出下限の1/2の値を用いて算出したものである。
5. m^3は、20℃、101.3kPaにおける体積を示す。

イ　夏季

表 2-1-14(7)　調査結果（地点 A）

試料名：　地点Ａ 事業実施区域　　試料番号：　DX1908206

		化合物の名称等	実測濃度 (pg/m^3)	試料における定量下限 (pg/m^3)	試料における検出下限 (pg/m^3)	毒性等価係数 TEF	毒性等量 (pg-TEQ/m^3)
PCDD		1,3,6,8-TeCDD	0.18	0.0021	0.0006	—	—
		1,3,7,9-TeCDD	0.081	0.0021	0.0006	—	—
		2,3,7,8-TeCDD	(0.0008)	0.0021	0.0006	1	0.0008
		1,2,3,7,8-PeCDD	0.0035	0.0033	0.0009	1	0.0035
		1,2,3,4,7,8-HxCDD	(0.003)	0.007	0.002	0.1	0.0003
		1,2,3,6,7,8-HxCDD	0.007	0.007	0.002	0.1	0.0007
		1,2,3,7,8,9-HxCDD	0.0048	0.0021	0.0006	0.1	0.00048
		1,2,3,4,6,7,8-HpCDD	0.057	0.010	0.003	0.01	0.00057
		OCDD	0.33	0.03	0.01	0.0003	0.000099
PCDF		1,2,7,8-TeCDF	0.012	0.0033	0.0009	—	—
		2,3,7,8-TeCDF	0.0065	0.0033	0.0009	0.1	0.00065
		1,2,3,7,8-PeCDF	(0.008)	0.010	0.003	0.03	0.00024
		2,3,4,7,8-PeCDF	0.010	0.005	0.001	0.3	0.0030
		1,2,3,4,7,8-HxCDF	0.008	0.006	0.002	0.1	0.0008
		1,2,3,6,7,8-HxCDF	0.0088	0.0033	0.0009	0.1	0.00088
		1,2,3,7,8,9-HxCDF	ND	0.015	0.005	0.1	0.00025
		2,3,4,6,7,8-HxCDF	0.008	0.007	0.002	0.1	0.0008
		1,2,3,4,6,7,8-HpCDF	0.023	0.018	0.006	0.01	0.00023
		1,2,3,4,7,8,9-HpCDF	(0.003)	0.008	0.002	0.01	0.00003
		OCDF	(0.013)	0.024	0.006	0.0003	0.0000039
コプラナーPCB	ノンオルト	3,4,4',5-TeCB (#81)	0.023	0.010	0.003	0.0003	0.0000069
		3,3',4,4'-TeCB (#77)	0.29	0.006	0.002	0.0001	0.000029
		3,3',4,4',5-PeCB (#126)	0.020	0.008	0.002	0.1	0.0020
		3,3',4,4',5,5'-HxCB (#169)	ND	0.018	0.005	0.03	0.000075
		Total non-*ortho* PCBs	0.33	—	—	—	0.0021109
	モノオルト	2',3,4,4',5-PeCB (#123)	0.035	0.013	0.004	0.00003	0.00000105
		2,3',4,4',5-PeCB (#118)	1.4	0.007	0.002	0.00003	0.000042
		2,3,3',4,4'-PeCB (#105)	0.54	0.018	0.005	0.00003	0.0000162
		2,3,4,4',5-PeCB (#114)	0.043	0.015	0.005	0.00003	0.00000129
		2,3',4,4',5,5'-HxCB (#167)	0.039	0.007	0.002	0.00003	0.00000117
		2,3,3',4,4',5-HxCB (#156)	0.076	0.005	0.001	0.00003	0.00000228
		2,3,3',4,4',5'-HxCB (#157)	0.021	0.008	0.002	0.00003	0.00000063
		2,3,3',4,4',5,5'-HpCB (#189)	(0.006)	0.017	0.005	0.00003	0.00000018
		Total mono-*ortho* PCBs	2.1	—	—	—	0.00006480
PCDD		TeCDDs	0.32	—	—	—	—
		PeCDDs	0.13	—	—	—	—
		HxCDDs	0.11	—	—	—	—
		HpCDDs	0.14	—	—	—	—
		OCDD	0.33	—	—	—	—
		Total PCDDs	1.0	—	—	—	0.006449
PCDF		TeCDFs	0.37	—	—	—	—
		PeCDFs	0.18	—	—	—	—
		HxCDFs	0.090	—	—	—	—
		HpCDFs	0.038	—	—	—	—
		OCDF	0.013	—	—	—	—
		Total PCDFs	0.68	—	—	—	0.0068839
Total (PCDDs+PCDFs)			1.7	—	—	—	0.0133329
Total Co-PCBs			2.5	—	—	—	0.00217570
Total (PCDDs+PCDFs+Co-PCBs)			4.2	—	—	—	0.016

1. 実測濃度中の括弧付の数値は、検出下限以上定量下限未満の濃度であることを示す。
2. 実測濃度中の“ND”は、検出下限未満であることを示す。
3. 毒性等量は、2,3,7,8-TeCDD毒性等量を示す。毒性等価係数（TEF)は、以下の係数を適用した。
   PCDDs,PCDFs：WHO-TEF(2006)
   Co-PCBs：WHO-TEF(2006)
4. 毒性等量は、実測濃度が定量下限未満、検出下限以上の数値はそのままその値を用い、
   検出下限未満の数値は、試料における検出下限の1/2の値を用いて算出したものである。
5. m^{3}は、20℃、101.3kPaにおける体積を示す。

表 2-1-14(8)　調査結果（地点 B）

試料名：　地点Ｂ　古知野北小学校　　試料番号：　DX1908207

化合物の名称等		実測濃度 (pg/m^3)	試料における定量下限 (pg/m^3)	試料における検出下限 (pg/m^3)	毒性等価係数 TEF	毒性等量 ($pg-TEQ/m^3$)
PCDD	1,3,6,8-TeCDD	0.13	0.0021	0.0006	—	—
	1,3,7,9-TeCDD	0.050	0.0021	0.0006	—	—
	2,3,7,8-TeCDD	ND	0.0021	0.0006	1	0.0003
	1,2,3,7,8-PeCDD	ND	0.0033	0.0009	1	0.00045
	1,2,3,4,7,8-HxCDD	ND	0.007	0.002	0.1	0.0001
	1,2,3,6,7,8-HxCDD	(0.002)	0.007	0.002	0.1	0.0002
	1,2,3,7,8,9-HxCDD	(0.0020)	0.0021	0.0006	0.1	0.00020
	1,2,3,4,6,7,8-HpCDD	0.029	0.010	0.003	0.01	0.00029
	OCDD	0.17	0.03	0.01	0.0003	0.000051
PCDF	1,2,7,8-TeCDF	0.0097	0.0033	0.0009	—	—
	2,3,7,8-TeCDF	0.0039	0.0033	0.0009	0.1	0.00039
	1,2,3,7,8-PeCDF	(0.006)	0.010	0.003	0.03	0.00018
	2,3,4,7,8-PeCDF	0.009	0.005	0.001	0.3	0.0027
	1,2,3,4,7,8-HxCDF	(0.005)	0.006	0.002	0.1	0.0005
	1,2,3,6,7,8-HxCDF	0.0051	0.0033	0.0009	0.1	0.00051
	1,2,3,7,8,9-HxCDF	ND	0.015	0.005	0.1	0.00025
	2,3,4,6,7,8-HxCDF	(0.005)	0.007	0.002	0.1	0.0005
	1,2,3,4,6,7,8-HpCDF	(0.015)	0.018	0.006	0.01	0.00015
	1,2,3,4,7,8,9-HpCDF	(0.003)	0.008	0.002	0.01	0.00003
	OCDF	(0.012)	0.024	0.006	0.0003	0.0000036
コプラナーPCB ノンオルト	3,4,4',5-TeCB (#81)	0.024	0.010	0.003	0.0003	0.0000072
	3,3',4,4'-TeCB (#77)	0.33	0.006	0.002	0.0001	0.000033
	3,3',4,4',5-PeCB (#126)	0.024	0.008	0.002	0.1	0.0024
	3,3',4,4',5,5'-HxCB (#169)	ND	0.018	0.005	0.03	0.000075
	Total non-*ortho* PCBs	0.38	—	—	—	0.0025152
コプラナーPCB モノオルト	2',3,4,4',5-PeCB (#123)	0.041	0.013	0.004	0.00003	0.00000123
	2,3',4,4',5-PeCB (#118)	1.9	0.007	0.002	0.00003	0.000057
	2,3,3',4,4'-PeCB (#105)	0.66	0.018	0.005	0.00003	0.0000198
	2,3,4,4',5-PeCB (#114)	0.054	0.015	0.005	0.00003	0.00000162
	2,3',4,4',5,5'-HxCB (#167)	0.063	0.007	0.002	0.00003	0.00000189
	2,3,3',4,4',5-HxCB (#156)	0.11	0.005	0.001	0.00003	0.0000033
	2,3,3',4,4',5'-HxCB (#157)	0.028	0.008	0.002	0.00003	0.00000084
	2,3,3',4,4',5,5'-HpCB (#189)	(0.008)	0.017	0.005	0.00003	0.00000024
	Total mono-*ortho* PCBs	2.9	—	—	—	0.00008592
PCDD	TeCDDs	0.21	—	—	—	—
	PeCDDs	0.053	—	—	—	—
	HxCDDs	0.049	—	—	—	—
	HpCDDs	0.069	—	—	—	—
	OCDD	0.17	—	—	—	—
	Total PCDDs	0.55	—	—	—	0.001591
PCDF	TeCDFs	0.30	—	—	—	—
	PeCDFs	0.15	—	—	—	—
	HxCDFs	0.064	—	—	—	—
	HpCDFs	0.026	—	—	—	—
	OCDF	0.012	—	—	—	—
	Total PCDFs	0.55	—	—	—	0.0052136
Total (PCDDs+PCDFs)		1.1	—	—	—	0.0068046
Total Co-PCBs		3.3	—	—	—	0.00260112
Total (PCDDs+PCDFs+Co-PCBs)		4.4	—	—	—	0.0094

1. 実測濃度中の括弧付の数値は、検出下限以上定量下限未満の濃度であることを示す。
2. 実測濃度中の“ND”は、検出下限未満であることを示す。
3. 毒性等量は、2,3,7,8-TeCDD毒性等量を示す。毒性等価係数（TEF)は、以下の係数を適用した。
   PCDDs,PCDFs：WHO-TEF(2006)
   Co-PCBs：WHO-TEF(2006)
4. 毒性等量は、実測濃度が定量下限未満、検出下限以上の数値はそのままその値を用い、
   検出下限未満の数値は、試料における検出下限の1/2の値を用いて算出したものである。
5. m^3は、20℃、101.3kPaにおける体積を示す。

表 2-1-14(9)　調査結果（地点 C）

試料名：　地点Ｃ　すいとぴあ江南　　試料番号：　DX1908208

化合物の名称等		実測濃度 (pg/m^3)	試料における定量下限 (pg/m^3)	試料における検出下限 (pg/m^3)	毒性等価係数 TEF	毒性等量 ($pg-TEQ/m^3$)
PCDD	1,3,6,8-TeCDD	0.13	0.0021	0.0006	—	—
	1,3,7,9-TeCDD	0.048	0.0021	0.0006	—	—
	2,3,7,8-TeCDD	ND	0.0021	0.0006	1	0.0003
	1,2,3,7,8-PeCDD	(0.0018)	0.0033	0.0009	1	0.0018
	1,2,3,4,7,8-HxCDD	ND	0.007	0.002	0.1	0.0001
	1,2,3,6,7,8-HxCDD	(0.003)	0.007	0.002	0.1	0.0003
	1,2,3,7,8,9-HxCDD	0.0022	0.0021	0.0006	0.1	0.00022
	1,2,3,4,6,7,8-HpCDD	0.029	0.010	0.003	0.01	0.00029
	OCDD	0.18	0.03	0.01	0.0003	0.000054
PCDF	1,2,7,8-TeCDF	0.0089	0.0033	0.0009	—	—
	2,3,7,8-TeCDF	0.0043	0.0033	0.0009	0.1	0.00043
	1,2,3,7,8-PeCDF	(0.005)	0.010	0.003	0.03	0.00015
	2,3,4,7,8-PeCDF	ND	0.005	0.001	0.3	0.00015
	1,2,3,4,7,8-HxCDF	(0.006)	0.006	0.002	0.1	0.0006
	1,2,3,6,7,8-HxCDF	0.0054	0.0033	0.0009	0.1	0.00054
	1,2,3,7,8,9-HxCDF	ND	0.015	0.005	0.1	0.00025
	2,3,4,6,7,8-HxCDF	(0.005)	0.007	0.002	0.1	0.0005
	1,2,3,4,6,7,8-HpCDF	(0.014)	0.018	0.006	0.01	0.00014
	1,2,3,4,7,8,9-HpCDF	(0.003)	0.008	0.002	0.01	0.00003
	OCDF	(0.011)	0.024	0.006	0.0003	0.0000033
コプラナーPCB ノンオルト	3,4,4',5-TeCB (#81)	0.018	0.010	0.003	0.0003	0.0000054
	3,3',4,4'-TeCB (#77)	0.24	0.006	0.002	0.0001	0.000024
	3,3',4,4',5-PeCB (#126)	0.018	0.008	0.002	0.1	0.0018
	3,3',4,4',5,5'-HxCB (#169)	ND	0.018	0.005	0.03	0.000075
	Total non-*ortho* PCBs	0.28	—	—	—	0.0019044
コプラナーPCB モノオルト	2',3,4,4',5-PeCB (#123)	0.034	0.013	0.004	0.00003	0.00000102
	2,3',4,4',5-PeCB (#118)	1.5	0.007	0.002	0.00003	0.000045
	2,3,3',4,4'-PeCB (#105)	0.53	0.018	0.005	0.00003	0.0000159
	2,3,4,4',5-PeCB (#114)	0.048	0.015	0.005	0.00003	0.00000144
	2,3',4,4',5,5'-HxCB (#167)	0.045	0.007	0.002	0.00003	0.00000135
	2,3,3',4,4',5-HxCB (#156)	0.082	0.005	0.001	0.00003	0.00000246
	2,3,3',4,4',5'-HxCB (#157)	0.020	0.008	0.002	0.00003	0.00000060
	2,3,3',4,4',5,5'-HpCB (#189)	(0.005)	0.017	0.005	0.00003	0.00000015
	Total mono-*ortho* PCBs	2.3	—	—	—	0.00006792
PCDD	TeCDDs	0.21	—	—	—	—
	PeCDDs	0.056	—	—	—	—
	HxCDDs	0.045	—	—	—	—
	HpCDDs	0.074	—	—	—	—
	OCDD	0.18	—	—	—	—
	Total PCDDs	0.57	—	—	—	0.003064
PCDF	TeCDFs	0.26	—	—	—	—
	PeCDFs	0.11	—	—	—	—
	HxCDFs	0.053	—	—	—	—
	HpCDFs	0.025	—	—	—	—
	OCDF	0.011	—	—	—	—
	Total PCDFs	0.46	—	—	—	0.0027933
Total (PCDDs+PCDFs)		1.0	—	—	—	0.0058573
Total Co-PCBs		2.6	—	—	—	0.00197232
Total (PCDDs+PCDFs+Co-PCBs)		3.6	—	—	—	0.0078

1. 実測濃度中の括弧付の数値は、検出下限以上定量下限未満の濃度であることを示す。
2. 実測濃度中の“ND”は、検出下限未満であることを示す。
3. 毒性等量は、2,3,7,8-TeCDD毒性等量を示す。毒性等価係数（TEF)は、以下の係数を適用した。
   PCDDs,PCDFs：WHO-TEF(2006)
   Co-PCBs：WHO-TEF(2006)
4. 毒性等量は、実測濃度が定量下限未満、検出下限以上の数値はそのままその値を用い、
   検出下限未満の数値は、試料における検出下限の1/2の値を用いて算出したものである。
5. m^3は、20℃、101.3kPaにおける体積を示す。

表 2-1-14(10)　調査結果（地点 D）

試料名：　地点D　東ライフデザインセンター　　試料番号：　DX1908209

化合物の名称等		実測濃度 (pg/m^3)	試料における定量下限 (pg/m^3)	試料における検出下限 (pg/m^3)	毒性等価係数 TEF	毒性等量 ($pg-TEQ/m^3$)
PCDD	1,3,6,8-TeCDD	0.13	0.0021	0.0006	—	—
	1,3,7,9-TeCDD	0.050	0.0021	0.0006	—	—
	2,3,7,8-TeCDD	ND	0.0021	0.0006	1	0.0003
	1,2,3,7,8-PeCDD	(0.0015)	0.0033	0.0009	1	0.0015
	1,2,3,4,7,8-HxCDD	ND	0.007	0.002	0.1	0.0001
	1,2,3,6,7,8-HxCDD	(0.004)	0.007	0.002	0.1	0.0004
	1,2,3,7,8,9-HxCDD	0.0041	0.0021	0.0006	0.1	0.00041
	1,2,3,4,6,7,8-HpCDD	0.075	0.010	0.003	0.01	0.00075
	OCDD	0.52	0.03	0.01	0.0003	0.000156
PCDF	1,2,7,8-TeCDF	0.011	0.0033	0.0009	—	—
	2,3,7,8-TeCDF	0.0050	0.0033	0.0009	0.1	0.00050
	1,2,3,7,8-PeCDF	(0.007)	0.010	0.003	0.03	0.00021
	2,3,4,7,8-PeCDF	0.008	0.005	0.001	0.3	0.0024
	1,2,3,4,7,8-HxCDF	0.006	0.006	0.002	0.1	0.0006
	1,2,3,6,7,8-HxCDF	0.0059	0.0033	0.0009	0.1	0.00059
	1,2,3,7,8,9-HxCDF	ND	0.015	0.005	0.1	0.00025
	2,3,4,6,7,8-HxCDF	(0.005)	0.007	0.002	0.1	0.0005
	1,2,3,4,6,7,8-HpCDF	(0.016)	0.018	0.006	0.01	0.00016
	1,2,3,4,7,8,9-HpCDF	ND	0.008	0.002	0.01	0.00001
	OCDF	(0.014)	0.024	0.006	0.0003	0.0000042
コプラナーPCB ノンオルト	3,4,4',5-TeCB (#81)	0.021	0.010	0.003	0.0003	0.0000063
	3,3',4,4'-TeCB (#77)	0.26	0.006	0.002	0.0001	0.000026
	3,3',4,4',5-PeCB (#126)	0.020	0.008	0.002	0.1	0.0020
	3,3',4,4',5,5'-HxCB (#169)	ND	0.018	0.005	0.03	0.000075
	Total non-*ortho* PCBs	0.30	—	—	—	0.0021073
コプラナーPCB モノオルト	2',3,4,4',5-PeCB (#123)	0.037	0.013	0.004	0.00003	0.00000111
	2,3',4,4',5-PeCB (#118)	1.5	0.007	0.002	0.00003	0.000045
	2,3,3',4,4'-PeCB (#105)	0.49	0.018	0.005	0.00003	0.0000147
	2,3,4,4',5-PeCB (#114)	0.045	0.015	0.005	0.00003	0.00000135
	2,3',4,4',5,5'-HxCB (#167)	0.041	0.007	0.002	0.00003	0.00000123
	2,3,3',4,4',5-HxCB (#156)	0.074	0.005	0.001	0.00003	0.00000222
	2,3,3',4,4',5'-HxCB (#157)	0.019	0.008	0.002	0.00003	0.00000057
	2,3,3',4,4',5,5'-HpCB (#189)	(0.007)	0.017	0.005	0.00003	0.00000021
	Total mono-*ortho* PCBs	2.2	—	—	—	0.00006639
PCDD	TeCDDs	0.21	—	—	—	—
	PeCDDs	0.067	—	—	—	—
	HxCDDs	0.075	—	—	—	—
	HpCDDs	0.19	—	—	—	—
	OCDD	0.52	—	—	—	—
	Total PCDDs	1.1	—	—	—	0.003616
PCDF	TeCDFs	0.26	—	—	—	—
	PeCDFs	0.16	—	—	—	—
	HxCDFs	0.059	—	—	—	—
	HpCDFs	0.016	—	—	—	—
	OCDF	0.014	—	—	—	—
	Total PCDFs	0.51	—	—	—	0.0052242
Total (PCDDs+PCDFs)		1.6	—	—	—	0.0088402
Total Co-PCBs		2.5	—	—	—	0.00217369
Total (PCDDs+PCDFs+Co-PCBs)		4.1	—	—	—	0.011

1. 実測濃度中の括弧付の数値は、検出下限以上定量下限未満の濃度であることを示す。
2. 実測濃度中の“ND”は、検出下限未満であることを示す。
3. 毒性等量は、2,3,7,8-TeCDD毒性等量を示す。毒性等価係数（TEF)は、以下の係数を適用した。
   PCDDs,PCDFs：WHO-TEF(2006)
   Co-PCBs：WHO-TEF(2006)
4. 毒性等量は、実測濃度が定量下限未満、検出下限以上の数値はそのままその値を用い、
   検出下限未満の数値は、試料における検出下限の1/2の値を用いて算出したものである。
5. m^3は、20℃、101.3kPaにおける体積を示す。

表 2-1-14(11)　調査結果（地点 E）

試料名：　地点Ｅ　扶桑町図書館　　試料番号：　DX1908210

化合物の名称等		実測濃度 (pg/m^3)	試料における定量下限 (pg/m^3)	試料における検出下限 (pg/m^3)	毒性等価係数 TEF	毒性等量 (pg-TEQ/m^3)
PCDD	1,3,6,8-TeCDD	0.14	0.0021	0.0006	—	—
	1,3,7,9-TeCDD	0.056	0.0021	0.0006	—	—
	2,3,7,8-TeCDD	ND	0.0021	0.0006	1	0.0003
	1,2,3,7,8-PeCDD	(0.0016)	0.0033	0.0009	1	0.0016
	1,2,3,4,7,8-HxCDD	ND	0.007	0.002	0.1	0.0001
	1,2,3,6,7,8-HxCDD	(0.004)	0.007	0.002	0.1	0.0004
	1,2,3,7,8,9-HxCDD	0.0036	0.0021	0.0006	0.1	0.00036
	1,2,3,4,6,7,8-HpCDD	0.052	0.010	0.003	0.01	0.00052
	OCDD	0.35	0.03	0.01	0.0003	0.000105
PCDF	1,2,7,8-TeCDF	0.010	0.0033	0.0009	—	—
	2,3,7,8-TeCDF	0.0052	0.0033	0.0009	0.1	0.00052
	1,2,3,7,8-PeCDF	(0.007)	0.010	0.003	0.03	0.00021
	2,3,4,7,8-PeCDF	ND	0.005	0.001	0.3	0.00015
	1,2,3,4,7,8-HxCDF	(0.006)	0.006	0.002	0.1	0.0006
	1,2,3,6,7,8-HxCDF	0.0061	0.0033	0.0009	0.1	0.00061
	1,2,3,7,8,9-HxCDF	ND	0.015	0.005	0.1	0.00025
	2,3,4,6,7,8-HxCDF	(0.006)	0.007	0.002	0.1	0.0006
	1,2,3,4,6,7,8-HpCDF	(0.014)	0.018	0.006	0.01	0.00014
	1,2,3,4,7,8,9-HpCDF	(0.003)	0.008	0.002	0.01	0.00003
	OCDF	(0.010)	0.024	0.006	0.0003	0.0000030
コプラナーPCB ノンオルト	3,4,4',5-TeCB (#81)	0.018	0.010	0.003	0.0003	0.0000054
	3,3',4,4'-TeCB (#77)	0.26	0.006	0.002	0.0001	0.000026
	3,3',4,4',5-PeCB (#126)	0.019	0.008	0.002	0.1	0.0019
	3,3',4,4',5,5'-HxCB (#169)	ND	0.018	0.005	0.03	0.000075
	Total non-*ortho* PCBs	0.29	—	—	—	0.0020064
コプラナーPCB モノオルト	2',3,4,4',5-PeCB (#123)	0.028	0.013	0.004	0.00003	0.00000084
	2,3',4,4',5-PeCB (#118)	1.5	0.007	0.002	0.00003	0.000045
	2,3,3',4,4'-PeCB (#105)	0.51	0.018	0.005	0.00003	0.0000153
	2,3,4,4',5-PeCB (#114)	0.043	0.015	0.005	0.00003	0.00000129
	2,3',4,4',5,5'-HxCB (#167)	0.044	0.007	0.002	0.00003	0.00000132
	2,3,3',4,4',5-HxCB (#156)	0.079	0.005	0.001	0.00003	0.00000237
	2,3,3',4,4',5'-HxCB (#157)	0.020	0.008	0.002	0.00003	0.00000060
	2,3,3',4,4',5,5'-HpCB (#189)	ND	0.017	0.005	0.00003	0.000000075
	Total mono-*ortho* PCBs	2.2	—	—	—	0.000066795
PCDD	TeCDDs	0.23	—	—	—	—
	PeCDDs	0.083	—	—	—	—
	HxCDDs	0.076	—	—	—	—
	HpCDDs	0.13	—	—	—	—
	OCDD	0.35	—	—	—	—
	Total PCDDs	0.86	—	—	—	0.003385
PCDF	TeCDFs	0.28	—	—	—	—
	PeCDFs	0.14	—	—	—	—
	HxCDFs	0.059	—	—	—	—
	HpCDFs	0.027	—	—	—	—
	OCDF	0.010	—	—	—	—
	Total PCDFs	0.52	—	—	—	0.0031130
Total (PCDDs+PCDFs)		1.4	—	—	—	0.0064980
Total Co-PCBs		2.5	—	—	—	0.002073195
Total (PCDDs+PCDFs+Co-PCBs)		3.9	—	—	—	0.0086

1. 実測濃度中の括弧付の数値は、検出下限以上定量下限未満の濃度であることを示す。
2. 実測濃度中の“ND”は、検出下限未満であることを示す。
3. 毒性等量は、2,3,7,8-TeCDD毒性等量を示す。毒性等価係数（TEF)は、以下の係数を適用した。
   PCDDs,PCDFs：WHO-TEF(2006)
   Co-PCBs：WHO-TEF(2006)
4. 毒性等量は、実測濃度が定量下限未満、検出下限以上の数値はそのままその値を用い、
   検出下限未満の数値は、試料における検出下限の1/2の値を用いて算出したものである。
5. m^{3}は、20℃、101.3kPaにおける体積を示す。

表 2-1-14(12)　調査結果（地点 F）

試料名：　地点Ｆ　小淵地区神明社前　　試料番号：　DX1908211

化合物の名称等		実測濃度 (pg/m^3)	試料における定量下限 (pg/m^3)	試料における検出下限 (pg/m^3)	毒性等価係数 TEF	毒性等量 ($pg\text{-}TEQ/m^3$)
PCDD	1,3,6,8-TeCDD	0.17	0.0021	0.0006	—	—
	1,3,7,9-TeCDD	0.071	0.0021	0.0006	—	—
	2,3,7,8-TeCDD	(0.0012)	0.0021	0.0006	1	0.0012
	1,2,3,7,8-PeCDD	0.0034	0.0033	0.0009	1	0.0034
	1,2,3,4,7,8-HxCDD	(0.004)	0.007	0.002	0.1	0.0004
	1,2,3,6,7,8-HxCDD	(0.006)	0.007	0.002	0.1	0.0006
	1,2,3,7,8,9-HxCDD	0.0063	0.0021	0.0006	0.1	0.00063
	1,2,3,4,6,7,8-HpCDD	0.077	0.010	0.003	0.01	0.00077
	OCDD	0.48	0.03	0.01	0.0003	0.000144
PCDF	1,2,7,8-TeCDF	0.014	0.0033	0.0009	—	—
	2,3,7,8-TeCDF	0.0067	0.0033	0.0009	0.1	0.00067
	1,2,3,7,8-PeCDF	(0.009)	0.010	0.003	0.03	0.00027
	2,3,4,7,8-PeCDF	0.009	0.005	0.001	0.3	0.0027
	1,2,3,4,7,8-HxCDF	0.008	0.006	0.002	0.1	0.0008
	1,2,3,6,7,8-HxCDF	0.0090	0.0033	0.0009	0.1	0.00090
	1,2,3,7,8,9-HxCDF	ND	0.015	0.005	0.1	0.00025
	2,3,4,6,7,8-HxCDF	0.007	0.007	0.002	0.1	0.0007
	1,2,3,4,6,7,8-HpCDF	0.020	0.018	0.006	0.01	0.00020
	1,2,3,4,7,8,9-HpCDF	(0.004)	0.008	0.002	0.01	0.00004
	OCDF	(0.013)	0.024	0.006	0.0003	0.0000039
コプラナーPCB ノンオルト	3,4,4',5-TeCB (#81)	0.025	0.010	0.003	0.0003	0.0000075
	3,3',4,4'-TeCB (#77)	0.33	0.006	0.002	0.0001	0.000033
	3,3',4,4',5-PeCB (#126)	0.023	0.008	0.002	0.1	0.0023
	3,3',4,4',5,5'-HxCB (#169)	ND	0.018	0.005	0.03	0.000075
	Total non-*ortho* PCBs	0.38	—	—	—	0.0024155
コプラナーPCB モノオルト	2',3,4,4',5-PeCB (#123)	0.037	0.013	0.004	0.00003	0.00000111
	2,3',4,4',5-PeCB (#118)	1.8	0.007	0.002	0.00003	0.000054
	2,3,3',4,4'-PeCB (#105)	0.62	0.018	0.005	0.00003	0.0000186
	2,3,4,4',5-PeCB (#114)	0.053	0.015	0.005	0.00003	0.00000159
	2,3',4,4',5,5'-HxCB (#167)	0.050	0.007	0.002	0.00003	0.0000015
	2,3,3',4,4',5-HxCB (#156)	0.087	0.005	0.001	0.00003	0.00000261
	2,3,3',4,4',5'-HxCB (#157)	0.022	0.008	0.002	0.00003	0.00000066
	2,3,3',4,4',5,5'-HpCB (#189)	(0.006)	0.017	0.005	0.00003	0.00000018
	Total mono-*ortho* PCBs	2.7	—	—	—	0.00008025
PCDD	TeCDDs	0.30	—	—	—	—
	PeCDDs	0.12	—	—	—	—
	HxCDDs	0.11	—	—	—	—
	HpCDDs	0.19	—	—	—	—
	OCDD	0.48	—	—	—	—
	Total PCDDs	1.2	—	—	—	0.007144
PCDF	TeCDFs	0.40	—	—	—	—
	PeCDFs	0.20	—	—	—	—
	HxCDFs	0.094	—	—	—	—
	HpCDFs	0.037	—	—	—	—
	OCDF	0.013	—	—	—	—
	Total PCDFs	0.74	—	—	—	0.0065339
Total (PCDDs+PCDFs)		2.0	—	—	—	0.0136779
Total Co-PCBs		3.0	—	—	—	0.00249575
Total (PCDDs+PCDFs+Co-PCBs)		5.0	—	—	—	0.016

1. 実測濃度中の括弧付の数値は、検出下限以上定量下限未満の濃度であることを示す。
2. 実測濃度中の“ND”は、検出下限未満であることを示す。
3. 毒性等量は、2,3,7,8-TeCDD毒性等量を示す。毒性等価係数（TEF)は、以下の係数を適用した。
   PCDDs,PCDFs：WHO-TEF(2006)
   Co-PCBs：WHO-TEF(2006)
4. 毒性等量は、実測濃度が定量下限未満、検出下限以上の数値はそのままその値を用い、
   検出下限未満の数値は、試料における検出下限の1/2の値を用いて算出したものである。
5. m^3は、20℃、101.3kPaにおける体積を示す。

ウ　秋季

表 2-1-14(13)　調査結果（地点 A）

試料名：　地点Ａ 事業実施区域　　試料番号：　DX1911231

	化合物の名称等	実測濃度 (pg/m^3)	試料における定量下限 (pg/m^3)	試料における検出下限 (pg/m^3)	毒性等価係数 TEF	毒性等量 (pg-TEQ/m^3)
PCDD	1,3,6,8-TeCDD	0.044	0.0018	0.0006	—	—
	1,3,7,9-TeCDD	0.016	0.0018	0.0006	—	—
	2,3,7,8-TeCDD	ND	0.0018	0.0006	1	0.0003
	1,2,3,7,8-PeCDD	ND	0.0033	0.0009	1	0.00045
	1,2,3,4,7,8-HxCDD	ND	0.005	0.001	0.1	0.00005
	1,2,3,6,7,8-HxCDD	(0.002)	0.006	0.002	0.1	0.0002
	1,2,3,7,8,9-HxCDD	ND	0.005	0.002	0.1	0.0001
	1,2,3,4,6,7,8-HpCDD	(0.018)	0.024	0.006	0.01	0.00018
	OCDD	0.056	0.024	0.006	0.0003	0.0000168
PCDF	1,2,7,8-TeCDF	0.0072	0.0024	0.0006	—	—
	2,3,7,8-TeCDF	0.0040	0.0024	0.0006	0.1	0.00040
	1,2,3,7,8-PeCDF	(0.004)	0.010	0.003	0.03	0.00012
	2,3,4,7,8-PeCDF	(0.005)	0.009	0.002	0.3	0.0015
	1,2,3,4,7,8-HxCDF	0.006	0.006	0.002	0.1	0.0006
	1,2,3,6,7,8-HxCDF	0.006	0.005	0.001	0.1	0.0006
	1,2,3,7,8,9-HxCDF	ND	0.015	0.005	0.1	0.00025
	2,3,4,6,7,8-HxCDF	0.0067	0.0018	0.0006	0.1	0.00067
	1,2,3,4,6,7,8-HpCDF	0.028	0.024	0.006	0.01	0.00028
	1,2,3,4,7,8,9-HpCDF	ND	0.017	0.005	0.01	0.000025
	OCDF	(0.017)	0.024	0.006	0.0003	0.0000051
コプラナーPCB ノンオルト	3,4,4',5-TeCB (#81)	0.006	0.005	0.002	0.0003	0.0000018
	3,3',4,4'-TeCB (#77)	0.059	0.024	0.006	0.0001	0.0000059
	3,3'4,4',5-PeCB (#126)	0.006	0.004	0.001	0.1	0.0006
	3,3',4,4',5,5'-HxCB (#169)	ND	0.015	0.005	0.03	0.000075
	Total non-*ortho* PCBs	0.071	—	—	—	0.0006827
コプラナーPCB モノオルト	2',3,4,4',5-PeCB (#123)	(0.008)	0.008	0.002	0.00003	0.00000024
	2,3',4,4',5-PeCB (#118)	0.28	0.018	0.006	0.00003	0.0000084
	2,3,3',4,4'-PeCB (#105)	0.11	0.018	0.005	0.00003	0.0000033
	2,3,4,4',5-PeCB (#114)	(0.010)	0.011	0.004	0.00003	0.00000030
	2,3',4,4',5,5'-HxCB (#167)	0.007	0.007	0.002	0.00003	0.00000021
	2,3,3',4,4',5-HxCB (#156)	0.014	0.0033	0.0009	0.00003	0.00000042
	2,3,3',4,4',5'-HxCB (#157)	(0.004)	0.007	0.002	0.00003	0.00000012
	2,3,3',4,4',5,5'-HpCB (#189)	ND	0.024	0.006	0.00003	0.00000009
	Total mono-*ortho* PCBs	0.43	—	—	—	0.00001308
PCDD	TeCDDs	0.074	—	—	—	—
	PeCDDs	0.023	—	—	—	—
	HxCDDs	0.033	—	—	—	—
	HpCDDs	0.041	—	—	—	—
	OCDD	0.056	—	—	—	—
	Total PCDDs	0.23	—	—	—	0.0012968
PCDF	TeCDFs	0.17	—	—	—	—
	PeCDFs	0.086	—	—	—	—
	HxCDFs	0.070	—	—	—	—
	HpCDFs	0.044	—	—	—	—
	OCDF	0.017	—	—	—	—
	Total PCDFs	0.39	—	—	—	0.0044501
Total (PCDDs+PCDFs)		0.61	—	—	—	0.0057469
Total Co-PCBs		0.51	—	—	—	0.00069578
Total (PCDDs+PCDFs+Co-PCBs)		1.1	—	—	—	0.0064

1. 実測濃度中の括弧付の数値は、検出下限以上定量下限未満の濃度であることを示す。
2. 実測濃度中の“ND”は、検出下限未満であることを示す。
3. 毒性等量は、2,3,7,8-TeCDD毒性等量を示す。毒性等価係数（TEF)は、以下の係数を適用した。
   PCDDs,PCDFs：WHO-TEF(2006)
   Co-PCBs：WHO-TEF(2006)
4. 毒性等量は、実測濃度が定量下限未満、検出下限以上の数値はそのままその値を用い、
   検出下限未満の数値は、試料における検出下限の1/2の値を用いて算出したものである。
5. m^{3}は、20℃、101.3kPaにおける体積を示す。

表 2-1-14(14)　調査結果（地点 B）

試料名：　地点Ｂ　古知野北小学校　　試料番号：　DX1911232

化合物の名称等			実測濃度 (pg/m^3)	試料における定量下限 (pg/m^3)	試料における検出下限 (pg/m^3)	毒性等価係数 TEF	毒性等量 ($pg-TEQ/m^3$)
PCDD		1,3,6,8-TeCDD	0.051	0.0018	0.0006	—	—
		1,3,7,9-TeCDD	0.018	0.0018	0.0006	—	—
		2,3,7,8-TeCDD	ND	0.0018	0.0006	1	0.0003
		1,2,3,7,8-PeCDD	ND	0.0033	0.0009	1	0.00045
		1,2,3,4,7,8-HxCDD	ND	0.005	0.001	0.1	0.00005
		1,2,3,6,7,8-HxCDD	(0.003)	0.006	0.002	0.1	0.0003
		1,2,3,7,8,9-HxCDD	(0.002)	0.005	0.002	0.1	0.0002
		1,2,3,4,6,7,8-HpCDD	(0.019)	0.024	0.006	0.01	0.00019
		OCDD	0.058	0.024	0.006	0.0003	0.0000174
PCDF		1,2,7,8-TeCDF	0.0083	0.0024	0.0006	—	—
		2,3,7,8-TeCDF	0.0050	0.0024	0.0006	0.1	0.00050
		1,2,3,7,8-PeCDF	(0.005)	0.010	0.003	0.03	0.00015
		2,3,4,7,8-PeCDF	(0.006)	0.009	0.002	0.3	0.0018
		1,2,3,4,7,8-HxCDF	0.009	0.006	0.002	0.1	0.0009
		1,2,3,6,7,8-HxCDF	0.008	0.005	0.001	0.1	0.0008
		1,2,3,7,8,9-HxCDF	ND	0.015	0.005	0.1	0.00025
		2,3,4,6,7,8-HxCDF	0.0085	0.0018	0.0006	0.1	0.00085
		1,2,3,4,6,7,8-HpCDF	0.032	0.024	0.006	0.01	0.00032
		1,2,3,4,7,8,9-HpCDF	(0.006)	0.017	0.005	0.01	0.00006
		OCDF	(0.020)	0.024	0.006	0.0003	0.0000060
コプラナーPCB	ノンオルト	3,4,4',5-TeCB (#81)	ND	0.005	0.002	0.0003	0.0000003
		3,3',4,4'-TeCB (#77)	0.075	0.024	0.006	0.0001	0.0000075
		3,3',4,4',5-PeCB (#126)	0.008	0.004	0.001	0.1	0.0008
		3,3',4,4',5,5'-HxCB (#169)	ND	0.015	0.005	0.03	0.000075
		Total non-*ortho* PCBs	0.083	—	—	—	0.0008828
	モノオルト	2',3,4,4',5-PeCB (#123)	0.013	0.008	0.002	0.00003	0.00000039
		2,3',4,4',5-PeCB (#118)	0.40	0.018	0.006	0.00003	0.000012
		2,3,3',4,4'-PeCB (#105)	0.14	0.018	0.005	0.00003	0.0000042
		2,3,4,4',5-PeCB (#114)	0.013	0.011	0.004	0.00003	0.00000039
		2,3',4,4',5,5'-HxCB (#167)	0.012	0.007	0.002	0.00003	0.00000036
		2,3,3',4,4',5-HxCB (#156)	0.021	0.0033	0.0009	0.00003	0.00000063
		2,3,3',4,4',5'-HxCB (#157)	(0.006)	0.007	0.002	0.00003	0.00000018
		2,3,3',4,4',5,5'-HpCB (#189)	ND	0.024	0.006	0.00003	0.00000009
		Total mono-*ortho* PCBs	0.60	—	—	—	0.00001824
PCDD		TeCDDs	0.086	—	—	—	—
		PeCDDs	0.034	—	—	—	—
		HxCDDs	0.045	—	—	—	—
		HpCDDs	0.042	—	—	—	—
		OCDD	0.058	—	—	—	—
		Total PCDDs	0.27	—	—	—	0.0015074
PCDF		TeCDFs	0.21	—	—	—	—
		PeCDFs	0.11	—	—	—	—
		HxCDFs	0.080	—	—	—	—
		HpCDFs	0.054	—	—	—	—
		OCDF	0.020	—	—	—	—
		Total PCDFs	0.47	—	—	—	0.0056360
Total (PCDDs+PCDFs)			0.73	—	—	—	0.0071434
Total Co-PCBs			0.69	—	—	—	0.00090104
Total (PCDDs+PCDFs+Co-PCBs)			1.4	—	—	—	0.0080

1. 実測濃度中の括弧付の数値は、検出下限以上定量下限未満の濃度であることを示す。
2. 実測濃度中の“ND”は、検出下限未満であることを示す。
3. 毒性等量は、2,3,7,8-TeCDD毒性等量を示す。毒性等価係数（TEF)は、以下の係数を適用した。
   PCDDs,PCDFs：WHO-TEF(2006)
   Co-PCBs：WHO-TEF(2006)
4. 毒性等量は、実測濃度が定量下限未満、検出下限以上の数値はそのままその値を用い、
   検出下限未満の数値は、試料における検出下限の1/2の値を用いて算出したものである。
5. m^3は、20℃、101.3kPaにおける体積を示す。

表 2-1-14(15)　調査結果（地点 C）

試料名：　地点Ｃ　すいとぴあ江南　　試料番号：　DX1911233

化合物の名称等		実測濃度 (pg/m^3)	試料における定量下限 (pg/m^3)	試料における検出下限 (pg/m^3)	毒性等価係数 TEF	毒性等量 ($pg\text{-}TEQ/m^3$)
PCDD	1,3,6,8-TeCDD	0.048	0.0018	0.0006	—	—
	1,3,7,9-TeCDD	0.017	0.0018	0.0006	—	—
	2,3,7,8-TeCDD	ND	0.0018	0.0006	1	0.0003
	1,2,3,7,8-PeCDD	ND	0.0033	0.0009	1	0.00045
	1,2,3,4,7,8-HxCDD	ND	0.005	0.001	0.1	0.00005
	1,2,3,6,7,8-HxCDD	(0.003)	0.006	0.002	0.1	0.0003
	1,2,3,7,8,9-HxCDD	(0.002)	0.005	0.002	0.1	0.0002
	1,2,3,4,6,7,8-HpCDD	(0.019)	0.024	0.006	0.01	0.00019
	OCDD	0.063	0.024	0.006	0.0003	0.0000189
PCDF	1,2,7,8-TeCDF	0.0075	0.0024	0.0006	—	—
	2,3,7,8-TeCDF	0.0045	0.0024	0.0006	0.1	0.00045
	1,2,3,7,8-PeCDF	(0.004)	0.010	0.003	0.03	0.00012
	2,3,4,7,8-PeCDF	(0.005)	0.009	0.002	0.3	0.0015
	1,2,3,4,7,8-HxCDF	0.008	0.006	0.002	0.1	0.0008
	1,2,3,6,7,8-HxCDF	0.008	0.005	0.001	0.1	0.0008
	1,2,3,7,8,9-HxCDF	ND	0.015	0.005	0.1	0.00025
	2,3,4,6,7,8-HxCDF	0.0072	0.0018	0.0006	0.1	0.00072
	1,2,3,4,6,7,8-HpCDF	0.027	0.024	0.006	0.01	0.00027
	1,2,3,4,7,8,9-HpCDF	ND	0.017	0.005	0.01	0.000025
	OCDF	(0.016)	0.024	0.006	0.0003	0.0000048
コプラナーPCB ノンオルト	3,4,4',5-TeCB (#81)	0.006	0.005	0.002	0.0003	0.0000018
	3,3',4,4'-TeCB (#77)	0.058	0.024	0.006	0.0001	0.0000058
	3,3',4,4',5-PeCB (#126)	0.006	0.004	0.001	0.1	0.0006
	3,3',4,4',5,5'-HxCB (#169)	ND	0.015	0.005	0.03	0.000075
	Total non-*ortho* PCBs	0.070	—	—	—	0.0006826
コプラナーPCB モノオルト	2',3,4,4',5-PeCB (#123)	0.010	0.008	0.002	0.00003	0.00000030
	2,3',4,4',5-PeCB (#118)	0.34	0.018	0.006	0.00003	0.0000102
	2,3,3',4,4'-PeCB (#105)	0.12	0.018	0.005	0.00003	0.0000036
	2,3,4,4',5-PeCB (#114)	0.012	0.011	0.004	0.00003	0.00000036
	2,3',4,4',5,5'-HxCB (#167)	0.011	0.007	0.002	0.00003	0.00000033
	2,3,3',4,4',5-HxCB (#156)	0.018	0.0033	0.0009	0.00003	0.00000054
	2,3,3',4,4',5'-HxCB (#157)	(0.005)	0.007	0.002	0.00003	0.00000015
	2,3,3',4,4',5,5'-HpCB (#189)	ND	0.024	0.006	0.00003	0.00000009
	Total mono-*ortho* PCBs	0.52	—	—	—	0.00001557
PCDD	TeCDDs	0.077	—	—	—	—
	PeCDDs	0.026	—	—	—	—
	HxCDDs	0.039	—	—	—	—
	HpCDDs	0.045	—	—	—	—
	OCDD	0.063	—	—	—	—
	Total PCDDs	0.25	—	—	—	0.0015089
PCDF	TeCDFs	0.17	—	—	—	—
	PeCDFs	0.082	—	—	—	—
	HxCDFs	0.078	—	—	—	—
	HpCDFs	0.045	—	—	—	—
	OCDF	0.016	—	—	—	—
	Total PCDFs	0.39	—	—	—	0.0049398
Total (PCDDs+PCDFs)		0.64	—	—	—	0.0064487
Total Co-PCBs		0.59	—	—	—	0.00069817
Total (PCDDs+PCDFs+Co-PCBs)		1.2	—	—	—	0.0071

1. 実測濃度中の括弧付の数値は、検出下限以上定量下限未満の濃度であることを示す。
2. 実測濃度中の“ND”は、検出下限未満であることを示す。
3. 毒性等量は、2,3,7,8-TeCDD毒性等量を示す。毒性等価係数（TEF)は、以下の係数を適用した。
   PCDDs,PCDFs：WHO-TEF(2006)
   Co-PCBs：WHO-TEF(2006)
4. 毒性等量は、実測濃度が定量下限未満、検出下限以上の数値はそのままその値を用い、
   検出下限未満の数値は、試料における検出下限の1/2の値を用いて算出したものである。
5. m^3は、20℃、101.3kPaにおける体積を示す。

表 2-1-14(16)　調査結果（地点 D）

試料名：　地点D　東ライフデザインセンター　　試料番号：　DX1911234

化合物の名称等		実測濃度 (pg/m^3)	試料における定量下限 (pg/m^3)	試料における検出下限 (pg/m^3)	毒性等価係数 TEF	毒性等量 ($pg-TEQ/m^3$)
PCDD	1,3,6,8-TeCDD	0.048	0.0018	0.0006	—	—
	1,3,7,9-TeCDD	0.018	0.0018	0.0006	—	—
	2,3,7,8-TeCDD	ND	0.0018	0.0006	1	0.0003
	1,2,3,7,8-PeCDD	ND	0.0033	0.0009	1	0.00045
	1,2,3,4,7,8-HxCDD	(0.002)	0.005	0.001	0.1	0.0002
	1,2,3,6,7,8-HxCDD	(0.003)	0.006	0.002	0.1	0.0003
	1,2,3,7,8,9-HxCDD	(0.002)	0.005	0.002	0.1	0.0002
	1,2,3,4,6,7,8-HpCDD	0.024	0.024	0.006	0.01	0.00024
	OCDD	0.055	0.024	0.006	0.0003	0.0000165
PCDF	1,2,7,8-TeCDF	0.0087	0.0024	0.0006	—	—
	2,3,7,8-TeCDF	0.0045	0.0024	0.0006	0.1	0.00045
	1,2,3,7,8-PeCDF	ND	0.010	0.003	0.03	0.000045
	2,3,4,7,8-PeCDF	(0.008)	0.009	0.002	0.3	0.0024
	1,2,3,4,7,8-HxCDF	0.012	0.006	0.002	0.1	0.0012
	1,2,3,6,7,8-HxCDF	0.011	0.005	0.001	0.1	0.0011
	1,2,3,7,8,9-HxCDF	ND	0.015	0.005	0.1	0.00025
	2,3,4,6,7,8-HxCDF	0.010	0.0018	0.0006	0.1	0.0010
	1,2,3,4,6,7,8-HpCDF	0.046	0.024	0.006	0.01	0.00046
	1,2,3,4,7,8,9-HpCDF	(0.009)	0.017	0.005	0.01	0.00009
	OCDF	0.037	0.024	0.006	0.0003	0.0000111
コプラナーPCB ノンオルト	3,4,4',5-TeCB (#81)	0.005	0.005	0.002	0.0003	0.0000015
	3,3',4,4'-TeCB (#77)	0.059	0.024	0.006	0.0001	0.0000059
	3,3',4,4',5-PeCB (#126)	0.008	0.004	0.001	0.1	0.0008
	3,3',4,4',5,5'-HxCB (#169)	ND	0.015	0.005	0.03	0.000075
	Total non-*ortho* PCBs	0.072	—	—	—	0.0008824
コプラナーPCB モノオルト	2',3,4,4',5-PeCB (#123)	(0.007)	0.008	0.002	0.00003	0.00000021
	2,3',4,4',5-PeCB (#118)	0.27	0.018	0.006	0.00003	0.0000081
	2,3,3',4,4'-PeCB (#105)	0.094	0.018	0.005	0.00003	0.00000282
	2,3,4,4',5-PeCB (#114)	(0.009)	0.011	0.004	0.00003	0.00000027
	2,3',4,4',5,5'-HxCB (#167)	ND	0.007	0.002	0.00003	0.00000003
	2,3,3',4,4',5-HxCB (#156)	0.017	0.0033	0.0009	0.00003	0.00000051
	2,3,3',4,4',5'-HxCB (#157)	(0.005)	0.007	0.002	0.00003	0.00000015
	2,3,3',4,4',5,5'-HpCB (#189)	ND	0.024	0.006	0.00003	0.00000009
	Total mono-*ortho* PCBs	0.40	—	—	—	0.00001218
PCDD	TeCDDs	0.082	—	—	—	—
	PeCDDs	0.037	—	—	—	—
	HxCDDs	0.048	—	—	—	—
	HpCDDs	0.047	—	—	—	—
	OCDD	0.055	—	—	—	—
	Total PCDDs	0.27	—	—	—	0.0017065
PCDF	TeCDFs	0.19	—	—	—	—
	PeCDFs	0.13	—	—	—	—
	HxCDFs	0.12	—	—	—	—
	HpCDFs	0.065	—	—	—	—
	OCDF	0.037	—	—	—	—
	Total PCDFs	0.54	—	—	—	0.0070061
Total (PCDDs+PCDFs)		0.81	—	—	—	0.0087126
Total Co-PCBs		0.47	—	—	—	0.00089458
Total (PCDDs+PCDFs+Co-PCBs)		1.3	—	—	—	0.0096

1. 実測濃度中の括弧付の数値は、検出下限以上定量下限未満の濃度であることを示す。
2. 実測濃度中の“ND”は、検出下限未満であることを示す。
3. 毒性等量は、2,3,7,8-TeCDD毒性等量を示す。毒性等価係数（TEF)は、以下の係数を適用した。
   PCDDs,PCDFs：WHO-TEF(2006)
   Co-PCBs：WHO-TEF(2006)
4. 毒性等量は、実測濃度が定量下限未満、検出下限以上の数値はそのままその値を用い、
   検出下限未満の数値は、試料における検出下限の1/2の値を用いて算出したものである。
5. m^3は、20℃、101.3kPaにおける体積を示す。

表 2-1-14(17)　調査結果（地点 E）

試料名：　地点Ｅ　扶桑町図書館　　試料番号：　DX1911235

化合物の名称等		実測濃度 (pg/m^3)	試料における定量下限 (pg/m^3)	試料における検出下限 (pg/m^3)	毒性等価係数 TEF	毒性等量 ($pg\text{-}TEQ/m^3$)
PCDD	1,3,6,8-TeCDD	0.056	0.0018	0.0006	—	—
	1,3,7,9-TeCDD	0.022	0.0018	0.0006	—	—
	2,3,7,8-TeCDD	ND	0.0018	0.0006	1	0.0003
	1,2,3,7,8-PeCDD	ND	0.0033	0.0009	1	0.00045
	1,2,3,4,7,8-HxCDD	ND	0.005	0.001	0.1	0.00005
	1,2,3,6,7,8-HxCDD	(0.003)	0.006	0.002	0.1	0.0003
	1,2,3,7,8,9-HxCDD	ND	0.005	0.002	0.1	0.0001
	1,2,3,4,6,7,8-HpCDD	(0.014)	0.024	0.006	0.01	0.00014
	OCDD	0.055	0.024	0.006	0.0003	0.0000165
PCDF	1,2,7,8-TeCDF	0.0080	0.0024	0.0006	—	—
	2,3,7,8-TeCDF	0.0055	0.0024	0.0006	0.1	0.00055
	1,2,3,7,8-PeCDF	(0.005)	0.010	0.003	0.03	0.00015
	2,3,4,7,8-PeCDF	(0.006)	0.009	0.002	0.3	0.0018
	1,2,3,4,7,8-HxCDF	0.007	0.006	0.002	0.1	0.0007
	1,2,3,6,7,8-HxCDF	0.007	0.005	0.001	0.1	0.0007
	1,2,3,7,8,9-HxCDF	ND	0.015	0.005	0.1	0.00025
	2,3,4,6,7,8-HxCDF	0.0070	0.0018	0.0006	0.1	0.00070
	1,2,3,4,6,7,8-HpCDF	0.027	0.024	0.006	0.01	0.00027
	1,2,3,4,7,8,9-HpCDF	ND	0.017	0.005	0.01	0.000025
	OCDF	(0.018)	0.024	0.006	0.0003	0.0000054
コプラナーPCB ノンオルト	3,4,4',5-TeCB (#81)	ND	0.005	0.002	0.0003	0.0000003
	3,3',4,4'-TeCB (#77)	0.056	0.024	0.006	0.0001	0.0000056
	3,3',4,4',5-PeCB (#126)	0.007	0.004	0.001	0.1	0.0007
	3,3',4,4',5,5'-HxCB (#169)	ND	0.015	0.005	0.03	0.000075
	Total non-*ortho* PCBs	0.062	—	—	—	0.0007809
コプラナーPCB モノオルト	2',3,4,4',5-PeCB (#123)	0.009	0.008	0.002	0.00003	0.00000027
	2,3',4,4',5-PeCB (#118)	0.29	0.018	0.006	0.00003	0.0000087
	2,3,3',4,4'-PeCB (#105)	0.11	0.018	0.005	0.00003	0.0000033
	2,3,4,4',5-PeCB (#114)	(0.010)	0.011	0.004	0.00003	0.00000030
	2,3',4,4',5,5'-HxCB (#167)	0.011	0.007	0.002	0.00003	0.00000033
	2,3,3',4,4',5-HxCB (#156)	0.017	0.0033	0.0009	0.00003	0.00000051
	2,3,3',4,4',5'-HxCB (#157)	(0.004)	0.007	0.002	0.00003	0.00000012
	2,3,3',4,4',5,5'-HpCB (#189)	ND	0.024	0.006	0.00003	0.00000009
	Total mono-*ortho* PCBs	0.45	—	—	—	0.00001362
PCDD	TeCDDs	0.10	—	—	—	—
	PeCDDs	0.038	—	—	—	—
	HxCDDs	0.041	—	—	—	—
	HpCDDs	0.035	—	—	—	—
	OCDD	0.055	—	—	—	—
	Total PCDDs	0.27	—	—	—	0.0013565
PCDF	TeCDFs	0.20	—	—	—	—
	PeCDFs	0.097	—	—	—	—
	HxCDFs	0.079	—	—	—	—
	HpCDFs	0.045	—	—	—	—
	OCDF	0.018	—	—	—	—
	Total PCDFs	0.43	—	—	—	0.0051504
Total (PCDDs+PCDFs)		0.70	—	—	—	0.0065069
Total Co-PCBs		0.51	—	—	—	0.00079452
Total (PCDDs+PCDFs+Co-PCBs)		1.2	—	—	—	0.0073

1. 実測濃度中の括弧付の数値は、検出下限以上定量下限未満の濃度であることを示す。
2. 実測濃度中の“ND”は、検出下限未満であることを示す。
3. 毒性等量は、2,3,7,8-TeCDD毒性等量を示す。毒性等価係数（TEF)は、以下の係数を適用した。
   PCDDs,PCDFs：WHO-TEF(2006)
   Co-PCBs：WHO-TEF(2006)
4. 毒性等量は、実測濃度が定量下限未満、検出下限以上の数値はそのままその値を用い、
   検出下限未満の数値は、試料における検出下限の1/2の値を用いて算出したものである。
5. m^3は、20℃、101.3kPaにおける体積を示す。

表 2-1-14(18)　調査結果（地点 F）

試料名：　地点Ｆ　小淵地区神明社前　　試料番号：　DX1911236

化合物の名称等			実測濃度 (pg/m^3)	試料における定量下限 (pg/m^3)	試料における検出下限 (pg/m^3)	毒性等価係数 TEF	毒性等量 ($pg-TEQ/m^3$)
PCDD		1,3,6,8-TeCDD	0.049	0.0018	0.0006	—	—
		1,3,7,9-TeCDD	0.018	0.0018	0.0006	—	—
		2,3,7,8-TeCDD	ND	0.0018	0.0006	1	0.0003
		1,2,3,7,8-PeCDD	ND	0.0033	0.0009	1	0.00045
		1,2,3,4,7,8-HxCDD	ND	0.005	0.001	0.1	0.00005
		1,2,3,6,7,8-HxCDD	(0.002)	0.006	0.002	0.1	0.0002
		1,2,3,7,8,9-HxCDD	ND	0.005	0.002	0.1	0.0001
		1,2,3,4,6,7,8-HpCDD	(0.019)	0.024	0.006	0.01	0.00019
		OCDD	0.068	0.024	0.006	0.0003	0.0000204
PCDF		1,2,7,8-TeCDF	0.0076	0.0024	0.0006	—	—
		2,3,7,8-TeCDF	0.0047	0.0024	0.0006	0.1	0.00047
		1,2,3,7,8-PeCDF	(0.005)	0.010	0.003	0.03	0.00015
		2,3,4,7,8-PeCDF	(0.007)	0.009	0.002	0.3	0.0021
		1,2,3,4,7,8-HxCDF	0.007	0.006	0.002	0.1	0.0007
		1,2,3,6,7,8-HxCDF	0.007	0.005	0.001	0.1	0.0007
		1,2,3,7,8,9-HxCDF	ND	0.015	0.005	0.1	0.00025
		2,3,4,6,7,8-HxCDF	0.0070	0.0018	0.0006	0.1	0.00070
		1,2,3,4,6,7,8-HpCDF	0.033	0.024	0.006	0.01	0.00033
		1,2,3,4,7,8,9-HpCDF	ND	0.017	0.005	0.01	0.000025
		OCDF	(0.019)	0.024	0.006	0.0003	0.0000057
コプラナーPCB	ノンオルト	3,4,4',5-TeCB (#81)	0.008	0.005	0.002	0.0003	0.0000024
		3,3',4,4'-TeCB (#77)	0.073	0.024	0.006	0.0001	0.0000073
		3,3',4,4',5-PeCB (#126)	0.007	0.004	0.001	0.1	0.0007
		3,3',4,4',5,5'-HxCB (#169)	ND	0.015	0.005	0.03	0.000075
		Total non-*ortho* PCBs	0.088	—	—	—	0.0007847
	モノオルト	2',3,4,4',5-PeCB (#123)	ND	0.008	0.002	0.00003	0.00000003
		2,3',4,4',5-PeCB (#118)	0.35	0.018	0.006	0.00003	0.0000105
		2,3,3',4,4'-PeCB (#105)	0.12	0.018	0.005	0.00003	0.0000036
		2,3,4,4',5-PeCB (#114)	0.012	0.011	0.004	0.00003	0.00000036
		2,3',4,4',5,5'-HxCB (#167)	0.013	0.007	0.002	0.00003	0.00000039
		2,3,3',4,4',5-HxCB (#156)	0.019	0.0033	0.0009	0.00003	0.00000057
		2,3,3',4,4',5'-HxCB (#157)	(0.005)	0.007	0.002	0.00003	0.00000015
		2,3,3',4,4',5,5'-HpCB (#189)	ND	0.024	0.006	0.00003	0.00000009
		Total mono-*ortho* PCBs	0.53	—	—	—	0.00001569
PCDD		TeCDDs	0.080	—	—	—	—
		PeCDDs	0.028	—	—	—	—
		HxCDDs	0.041	—	—	—	—
		HpCDDs	0.042	—	—	—	—
		OCDD	0.068	—	—	—	—
		Total PCDDs	0.26	—	—	—	0.0013104
PCDF		TeCDFs	0.18	—	—	—	—
		PeCDFs	0.096	—	—	—	—
		HxCDFs	0.070	—	—	—	—
		HpCDFs	0.053	—	—	—	—
		OCDF	0.019	—	—	—	—
		Total PCDFs	0.42	—	—	—	0.0054307
Total (PCDDs+PCDFs)			0.68	—	—	—	0.0067411
Total Co-PCBs			0.61	—	—	—	0.00080039
Total (PCDDs+PCDFs+Co-PCBs)			1.3	—	—	—	0.0075

1. 実測濃度中の括弧付の数値は、検出下限以上定量下限未満の濃度であることを示す。
2. 実測濃度中の“ND”は、検出下限未満であることを示す。
3. 毒性等量は、2,3,7,8-TeCDD毒性等量を示す。毒性等価係数（TEF)は、以下の係数を適用した。
   PCDDs,PCDFs：WHO-TEF(2006)
   Co-PCBs：WHO-TEF(2006)
4. 毒性等量は、実測濃度が定量下限未満、検出下限以上の数値はそのままその値を用い、
   検出下限未満の数値は、試料における検出下限の1/2の値を用いて算出したものである。
5. m^3は、20℃、101.3kPaにおける体積を示す。

エ　冬季

表 2-1-14(19)　調査結果（地点 A）

試料名：　地点Ａ 事業実施区域　　試料番号：　DX2002201

化合物の名称等		実測濃度 (pg/m^3)	試料における定量下限 (pg/m^3)	試料における検出下限 (pg/m^3)	毒性等価係数 TEF	毒性等量 (pg-TEQ/m^3)
PCDD	1,3,6,8-TeCDD	0.018	0.0018	0.0006	—	—
	1,3,7,9-TeCDD	0.0067	0.0018	0.0006	—	—
	2,3,7,8-TeCDD	ND	0.0018	0.0006	1	0.0003
	1,2,3,7,8-PeCDD	(0.0013)	0.0033	0.0009	1	0.0013
	1,2,3,4,7,8-HxCDD	ND	0.005	0.001	0.1	0.00005
	1,2,3,6,7,8-HxCDD	ND	0.006	0.002	0.1	0.0001
	1,2,3,7,8,9-HxCDD	ND	0.005	0.002	0.1	0.0001
	1,2,3,4,6,7,8-HpCDD	(0.010)	0.024	0.006	0.01	0.00010
	OCDD	0.026	0.024	0.006	0.0003	0.0000078
PCDF	1,2,7,8-TeCDF	0.0048	0.0024	0.0006	—	—
	2,3,7,8-TeCDF	0.0029	0.0024	0.0006	0.1	0.00029
	1,2,3,7,8-PeCDF	(0.004)	0.010	0.003	0.03	0.00012
	2,3,4,7,8-PeCDF	(0.004)	0.009	0.002	0.3	0.0012
	1,2,3,4,7,8-HxCDF	(0.006)	0.006	0.002	0.1	0.0006
	1,2,3,6,7,8-HxCDF	0.005	0.005	0.001	0.1	0.0005
	1,2,3,7,8,9-HxCDF	ND	0.015	0.005	0.1	0.00025
	2,3,4,6,7,8-HxCDF	0.0043	0.0018	0.0006	0.1	0.00043
	1,2,3,4,6,7,8-HpCDF	(0.015)	0.024	0.006	0.01	0.00015
	1,2,3,4,7,8,9-HpCDF	ND	0.017	0.005	0.01	0.000025
	OCDF	(0.011)	0.024	0.006	0.0003	0.0000033
コプラナーPCB ノンオルト	3,4,4',5-TeCB (#81)	ND	0.005	0.002	0.0003	0.0000003
	3,3',4,4'-TeCB (#77)	(0.017)	0.024	0.006	0.0001	0.0000017
	3,3',4,4',5-PeCB (#126)	(0.003)	0.004	0.001	0.1	0.0003
	3,3',4,4',5,5'-HxCB (#169)	ND	0.015	0.005	0.03	0.000075
	Total non-*ortho* PCBs	0.020	—	—	—	0.0003770
コプラナーPCB モノオルト	2',3,4,4',5-PeCB (#123)	(0.005)	0.008	0.002	0.00003	0.00000015
	2,3',4,4',5-PeCB (#118)	0.086	0.018	0.006	0.00003	0.00000258
	2,3,3',4,4'-PeCB (#105)	0.028	0.018	0.005	0.00003	0.00000084
	2,3,4,4',5-PeCB (#114)	(0.004)	0.011	0.004	0.00003	0.00000012
	2,3',4,4',5,5'-HxCB (#167)	(0.004)	0.007	0.002	0.00003	0.00000012
	2,3,3',4,4',5-HxCB (#156)	0.0074	0.0033	0.0009	0.00003	0.000000222
	2,3,3',4,4',5'-HxCB (#157)	(0.003)	0.007	0.002	0.00003	0.00000009
	2,3,3',4,4',5,5'-HpCB (#189)	ND	0.024	0.006	0.00003	0.00000009
	Total mono-*ortho* PCBs	0.14	—	—	—	0.000004212
PCDD	TeCDDs	0.031	—	—	—	—
	PeCDDs	0.020	—	—	—	—
	HxCDDs	0.020	—	—	—	—
	HpCDDs	0.019	—	—	—	—
	OCDD	0.026	—	—	—	—
	Total PCDDs	0.12	—	—	—	0.0019578
PCDF	TeCDFs	0.11	—	—	—	—
	PeCDFs	0.063	—	—	—	—
	HxCDFs	0.033	—	—	—	—
	HpCDFs	0.022	—	—	—	—
	OCDF	0.011	—	—	—	—
	Total PCDFs	0.23	—	—	—	0.0035683
Total (PCDDs+PCDFs)		0.35	—	—	—	0.0055261
Total Co-PCBs		0.16	—	—	—	0.000381212
Total (PCDDs+PCDFs+Co-PCBs)		0.51	—	—	—	0.0059

1. 実測濃度中の括弧付の数値は、検出下限以上定量下限未満の濃度であることを示す。
2. 実測濃度中の“ND”は、検出下限未満であることを示す。
3. 毒性等量は、2,3,7,8-TeCDD毒性等量を示す。毒性等価係数（TEF)は、以下の係数を適用した。
   PCDDs,PCDFs：WHO-TEF(2006)
   Co-PCBs：WHO-TEF(2006)
4. 毒性等量は、実測濃度が定量下限未満、検出下限以上の数値はそのままその値を用い、
   検出下限未満の数値は、試料における検出下限の1/2の値を用いて算出したものである。
5. m^{3}は、20℃、101.3kPaにおける体積を示す。

表 2-1-14(20)　調査結果（地点 B）

試料名：　地点Ｂ　古知野北小学校　　試料番号：　DX2002202

化合物の名称等		実測濃度 (pg/m^3)	試料における定量下限 (pg/m^3)	試料における検出下限 (pg/m^3)	毒性等価係数 TEF	毒性等量 ($pg\text{-}TEQ/m^3$)
PCDD	1,3,6,8-TeCDD	0.021	0.0018	0.0006	—	—
	1,3,7,9-TeCDD	0.0083	0.0018	0.0006	—	—
	2,3,7,8-TeCDD	ND	0.0018	0.0006	1	0.0003
	1,2,3,7,8-PeCDD	(0.0028)	0.0033	0.0009	1	0.0028
	1,2,3,4,7,8-HxCDD	ND	0.005	0.001	0.1	0.00005
	1,2,3,6,7,8-HxCDD	(0.003)	0.006	0.002	0.1	0.0003
	1,2,3,7,8,9-HxCDD	ND	0.005	0.002	0.1	0.0001
	1,2,3,4,6,7,8-HpCDD	ND	0.024	0.006	0.01	0.00003
	OCDD	0.043	0.024	0.006	0.0003	0.0000129
PCDF	1,2,7,8-TeCDF	0.0083	0.0024	0.0006	—	—
	2,3,7,8-TeCDF	0.0049	0.0024	0.0006	0.1	0.00049
	1,2,3,7,8-PeCDF	(0.006)	0.010	0.003	0.03	0.00018
	2,3,4,7,8-PeCDF	(0.007)	0.009	0.002	0.3	0.0021
	1,2,3,4,7,8-HxCDF	0.009	0.006	0.002	0.1	0.0009
	1,2,3,6,7,8-HxCDF	0.009	0.005	0.001	0.1	0.0009
	1,2,3,7,8,9-HxCDF	ND	0.015	0.005	0.1	0.00025
	2,3,4,6,7,8-HxCDF	0.0085	0.0018	0.0006	0.1	0.00085
	1,2,3,4,6,7,8-HpCDF	0.033	0.024	0.006	0.01	0.00033
	1,2,3,4,7,8,9-HpCDF	ND	0.017	0.005	0.01	0.000025
	OCDF	0.044	0.024	0.006	0.0003	0.0000132
コプラナーPCB ノンオルト	3,4,4',5-TeCB (#81)	(0.004)	0.005	0.002	0.0003	0.0000012
	3,3',4,4'-TeCB (#77)	(0.024)	0.024	0.006	0.0001	0.0000024
	3,3',4,4',5-PeCB (#126)	0.006	0.004	0.001	0.1	0.0006
	3,3',4,4',5,5'-HxCB (#169)	ND	0.015	0.005	0.03	0.000075
	Total non-*ortho* PCBs	0.033	—	—	—	0.0006786
コプラナーPCB モノオルト	2',3,4,4',5-PeCB (#123)	(0.003)	0.008	0.002	0.00003	0.00000009
	2,3',4,4',5-PeCB (#118)	0.090	0.018	0.006	0.00003	0.0000027
	2,3,3',4,4'-PeCB (#105)	0.030	0.018	0.005	0.00003	0.00000090
	2,3,4,4',5-PeCB (#114)	ND	0.011	0.004	0.00003	0.00000006
	2,3',4,4',5,5'-HxCB (#167)	(0.005)	0.007	0.002	0.00003	0.00000015
	2,3,3',4,4',5-HxCB (#156)	0.0081	0.0033	0.0009	0.00003	0.000000243
	2,3,3',4,4',5'-HxCB (#157)	(0.003)	0.007	0.002	0.00003	0.00000009
	2,3,3',4,4',5,5'-HpCB (#189)	ND	0.024	0.006	0.00003	0.00000009
	Total mono-*ortho* PCBs	0.14	—	—	—	0.000004323
PCDD	TeCDDs	0.040	—	—	—	—
	PeCDDs	0.036	—	—	—	—
	HxCDDs	0.036	—	—	—	—
	HpCDDs	0.015	—	—	—	—
	OCDD	0.043	—	—	—	—
	Total PCDDs	0.17	—	—	—	0.0035929
PCDF	TeCDFs	0.16	—	—	—	—
	PeCDFs	0.10	—	—	—	—
	HxCDFs	0.064	—	—	—	—
	HpCDFs	0.047	—	—	—	—
	OCDF	0.044	—	—	—	—
	Total PCDFs	0.42	—	—	—	0.0060382
Total (PCDDs+PCDFs)		0.59	—	—	—	0.0096311
Total Co-PCBs		0.17	—	—	—	0.000682923
Total (PCDDs+PCDFs+Co-PCBs)		0.76	—	—	—	0.010

1. 実測濃度中の括弧付の数値は、検出下限以上定量下限未満の濃度であることを示す。
2. 実測濃度中の“ND”は、検出下限未満であることを示す。
3. 毒性等量は、2,3,7,8-TeCDD毒性等量を示す。毒性等価係数（TEF)は、以下の係数を適用した。
   PCDDs,PCDFs：WHO-TEF(2006)
   Co-PCBs：WHO-TEF(2006)
4. 毒性等量は、実測濃度が定量下限未満、検出下限以上の数値はそのままその値を用い、
   検出下限未満の数値は、試料における検出下限の1/2の値を用いて算出したものである。
5. m^3は、20℃、101.3kPaにおける体積を示す。

表 2-1-14(21)　調査結果（地点 C）

試料名：　地点Ｃ　すいとぴあ江南　　試料番号：　DX2002203

化合物の名称等		実測濃度 (pg/m^3)	試料における定量下限 (pg/m^3)	試料における検出下限 (pg/m^3)	毒性等価係数 TEF	毒性等量 ($pg\text{-}TEQ/m^3$)
PCDD	1,3,6,8-TeCDD	0.020	0.0018	0.0006	—	—
	1,3,7,9-TeCDD	0.0073	0.0018	0.0006	—	—
	2,3,7,8-TeCDD	ND	0.0018	0.0006	1	0.0003
	1,2,3,7,8-PeCDD	ND	0.0033	0.0009	1	0.00045
	1,2,3,4,7,8-HxCDD	ND	0.005	0.001	0.1	0.00005
	1,2,3,6,7,8-HxCDD	ND	0.006	0.002	0.1	0.0001
	1,2,3,7,8,9-HxCDD	ND	0.005	0.002	0.1	0.0001
	1,2,3,4,6,7,8-HpCDD	(0.009)	0.024	0.006	0.01	0.00009
	OCDD	0.039	0.024	0.006	0.0003	0.0000117
PCDF	1,2,7,8-TeCDF	0.0048	0.0024	0.0006	—	—
	2,3,7,8-TeCDF	0.0028	0.0024	0.0006	0.1	0.00028
	1,2,3,7,8-PeCDF	ND	0.010	0.003	0.03	0.000045
	2,3,4,7,8-PeCDF	ND	0.009	0.002	0.3	0.0003
	1,2,3,4,7,8-HxCDF	(0.004)	0.006	0.002	0.1	0.0004
	1,2,3,6,7,8-HxCDF	(0.004)	0.005	0.001	0.1	0.0004
	1,2,3,7,8,9-HxCDF	ND	0.015	0.005	0.1	0.00025
	2,3,4,6,7,8-HxCDF	0.0031	0.0018	0.0006	0.1	0.00031
	1,2,3,4,6,7,8-HpCDF	(0.015)	0.024	0.006	0.01	0.00015
	1,2,3,4,7,8,9-HpCDF	ND	0.017	0.005	0.01	0.000025
	OCDF	(0.009)	0.024	0.006	0.0003	0.0000027
コプラナーPCB ノンオルト	3,4,4',5-TeCB (#81)	(0.003)	0.005	0.002	0.0003	0.0000009
	3,3',4,4'-TeCB (#77)	(0.019)	0.024	0.006	0.0001	0.0000019
	3,3',4,4',5-PeCB (#126)	(0.004)	0.004	0.001	0.1	0.0004
	3,3',4,4',5,5'-HxCB (#169)	ND	0.015	0.005	0.03	0.000075
	Total non-*ortho* PCBs	0.026	—	—	—	0.0004778
コプラナーPCB モノオルト	2',3,4,4',5-PeCB (#123)	ND	0.008	0.002	0.00003	0.00000003
	2,3',4,4',5-PeCB (#118)	0.086	0.018	0.006	0.00003	0.00000258
	2,3,3',4,4'-PeCB (#105)	0.031	0.018	0.005	0.00003	0.00000093
	2,3,4,4',5-PeCB (#114)	ND	0.011	0.004	0.00003	0.00000006
	2,3',4,4',5,5'-HxCB (#167)	ND	0.007	0.002	0.00003	0.00000003
	2,3,3',4,4',5-HxCB (#156)	0.0069	0.0033	0.0009	0.00003	0.000000207
	2,3,3',4,4',5'-HxCB (#157)	(0.002)	0.007	0.002	0.00003	0.00000006
	2,3,3',4,4',5,5'-HpCB (#189)	ND	0.024	0.006	0.00003	0.00000009
	Total mono-*ortho* PCBs	0.13	—	—	—	0.000003987
PCDD	TeCDDs	0.035	—	—	—	—
	PeCDDs	0.021	—	—	—	—
	HxCDDs	0.018	—	—	—	—
	HpCDDs	0.018	—	—	—	—
	OCDD	0.039	—	—	—	—
	Total PCDDs	0.13	—	—	—	0.0011017
PCDF	TeCDFs	0.10	—	—	—	—
	PeCDFs	0.055	—	—	—	—
	HxCDFs	0.034	—	—	—	—
	HpCDFs	0.027	—	—	—	—
	OCDF	0.009	—	—	—	—
	Total PCDFs	0.23	—	—	—	0.0021627
Total (PCDDs+PCDFs)		0.36	—	—	—	0.0032644
Total Co-PCBs		0.15	—	—	—	0.000481787
Total (PCDDs+PCDFs+Co-PCBs)		0.51	—	—	—	0.0037

1. 実測濃度中の括弧付の数値は、検出下限以上定量下限未満の濃度であることを示す。
2. 実測濃度中の“ND”は、検出下限未満であることを示す。
3. 毒性等量は、2,3,7,8-TeCDD毒性等量を示す。毒性等価係数（TEF)は、以下の係数を適用した。
   PCDDs,PCDFs：WHO-TEF(2006)
   Co-PCBs：WHO-TEF(2006)
4. 毒性等量は、実測濃度が定量下限未満、検出下限以上の数値はそのままその値を用い、
   検出下限未満の数値は、試料における検出下限の1/2の値を用いて算出したものである。
5. m^3は、20℃、101.3kPaにおける体積を示す。

表 2-1-14(22)　調査結果（地点 D）

試料名：　地点D　東ライフデザインセンター　　試料番号：　DX2002204

化合物の名称等		実測濃度 (pg/m^3)	試料における定量下限 (pg/m^3)	試料における検出下限 (pg/m^3)	毒性等価係数 TEF	毒性等量 ($pg-TEQ/m^3$)
PCDD	1,3,6,8-TeCDD	0.014	0.0018	0.0006	—	—
	1,3,7,9-TeCDD	0.0050	0.0018	0.0006	—	—
	2,3,7,8-TeCDD	ND	0.0018	0.0006	1	0.0003
	1,2,3,7,8-PeCDD	ND	0.0033	0.0009	1	0.00045
	1,2,3,4,7,8-HxCDD	ND	0.005	0.001	0.1	0.00005
	1,2,3,6,7,8-HxCDD	ND	0.006	0.002	0.1	0.0001
	1,2,3,7,8,9-HxCDD	ND	0.005	0.002	0.1	0.0001
	1,2,3,4,6,7,8-HpCDD	ND	0.024	0.006	0.01	0.00003
	OCDD	(0.021)	0.024	0.006	0.0003	0.0000063
PCDF	1,2,7,8-TeCDF	0.0037	0.0024	0.0006	—	—
	2,3,7,8-TeCDF	(0.0022)	0.0024	0.0006	0.1	0.00022
	1,2,3,7,8-PeCDF	ND	0.010	0.003	0.03	0.000045
	2,3,4,7,8-PeCDF	ND	0.009	0.002	0.3	0.0003
	1,2,3,4,7,8-HxCDF	(0.003)	0.006	0.002	0.1	0.0003
	1,2,3,6,7,8-HxCDF	(0.003)	0.005	0.001	0.1	0.0003
	1,2,3,7,8,9-HxCDF	ND	0.015	0.005	0.1	0.00025
	2,3,4,6,7,8-HxCDF	0.0026	0.0018	0.0006	0.1	0.00026
	1,2,3,4,6,7,8-HpCDF	(0.011)	0.024	0.006	0.01	0.00011
	1,2,3,4,7,8,9-HpCDF	ND	0.017	0.005	0.01	0.000025
	OCDF	ND	0.024	0.006	0.0003	0.0000009
コプラナーPCB ノンオルト	3,4,4',5-TeCB (#81)	(0.002)	0.005	0.002	0.0003	0.0000006
	3,3',4,4'-TeCB (#77)	(0.011)	0.024	0.006	0.0001	0.0000011
	3,3',4,4',5-PeCB (#126)	(0.003)	0.004	0.001	0.1	0.0003
	3,3',4,4',5,5'-HxCB (#169)	ND	0.015	0.005	0.03	0.000075
	Total non-*ortho* PCBs	0.016	—	—	—	0.0003767
コプラナーPCB モノオルト	2',3,4,4',5-PeCB (#123)	(0.003)	0.008	0.002	0.00003	0.00000009
	2,3',4,4',5-PeCB (#118)	0.067	0.018	0.006	0.00003	0.00000201
	2,3,3',4,4'-PeCB (#105)	0.021	0.018	0.005	0.00003	0.00000063
	2,3,4,4',5-PeCB (#114)	(0.004)	0.011	0.004	0.00003	0.00000012
	2,3',4,4',5,5'-HxCB (#167)	(0.003)	0.007	0.002	0.00003	0.00000009
	2,3,3',4,4',5-HxCB (#156)	0.0048	0.0033	0.0009	0.00003	0.000000144
	2,3,3',4,4',5'-HxCB (#157)	ND	0.007	0.002	0.00003	0.00000003
	2,3,3',4,4',5,5'-HpCB (#189)	ND	0.024	0.006	0.00003	0.00000009
	Total mono-*ortho* PCBs	0.10	—	—	—	0.000003204
PCDD	TeCDDs	0.024	—	—	—	—
	PeCDDs	0.0050	—	—	—	—
	HxCDDs	0.014	—	—	—	—
	HpCDDs	0.011	—	—	—	—
	OCDD	0.021	—	—	—	—
	Total PCDDs	0.075	—	—	—	0.0010363
PCDF	TeCDFs	0.077	—	—	—	—
	PeCDFs	0.039	—	—	—	—
	HxCDFs	0.024	—	—	—	—
	HpCDFs	0.019	—	—	—	—
	OCDF	ND	—	—	—	—
	Total PCDFs	0.16	—	—	—	0.0018109
Total (PCDDs+PCDFs)		0.23	—	—	—	0.0028472
Total Co-PCBs		0.12	—	—	—	0.000379904
Total (PCDDs+PCDFs+Co-PCBs)		0.35	—	—	—	0.0032

1. 実測濃度中の括弧付の数値は、検出下限以上定量下限未満の濃度であることを示す。
2. 実測濃度中の“ND”は、検出下限未満であることを示す。
3. 毒性等量は、2,3,7,8-TeCDD毒性等量を示す。毒性等価係数（TEF)は、以下の係数を適用した。
   PCDDs,PCDFs：WHO-TEF(2006)
   Co-PCBs：WHO-TEF(2006)
4. 毒性等量は、実測濃度が定量下限未満、検出下限以上の数値はそのままその値を用い、
   検出下限未満の数値は、試料における検出下限の1/2の値を用いて算出したものである。
5. m^3は、20℃、101.3kPaにおける体積を示す。

表 2-1-14(23)　調査結果（地点 E）

試料名：　地点Ｅ　扶桑町図書館　　試料番号：　DX2002205

化合物の名称等		実測濃度 (pg/m^3)	試料における定量下限 (pg/m^3)	試料における検出下限 (pg/m^3)	毒性等価係数 TEF	毒性等量 (pg-TEQ/m^3)
PCDD	1,3,6,8-TeCDD	0.022	0.0018	0.0006	—	—
	1,3,7,9-TeCDD	0.010	0.0018	0.0006	—	—
	2,3,7,8-TeCDD	ND	0.0018	0.0006	1	0.0003
	1,2,3,7,8-PeCDD	(0.0025)	0.0033	0.0009	1	0.0025
	1,2,3,4,7,8-HxCDD	(0.002)	0.005	0.001	0.1	0.0002
	1,2,3,6,7,8-HxCDD	(0.003)	0.006	0.002	0.1	0.0003
	1,2,3,7,8,9-HxCDD	(0.002)	0.005	0.002	0.1	0.0002
	1,2,3,4,6,7,8-HpCDD	(0.013)	0.024	0.006	0.01	0.00013
	OCDD	0.034	0.024	0.006	0.0003	0.0000102
PCDF	1,2,7,8-TeCDF	0.0069	0.0024	0.0006	—	—
	2,3,7,8-TeCDF	0.0054	0.0024	0.0006	0.1	0.00054
	1,2,3,7,8-PeCDF	(0.006)	0.010	0.003	0.03	0.00018
	2,3,4,7,8-PeCDF	(0.009)	0.009	0.002	0.3	0.0027
	1,2,3,4,7,8-HxCDF	0.009	0.006	0.002	0.1	0.0009
	1,2,3,6,7,8-HxCDF	0.009	0.005	0.001	0.1	0.0009
	1,2,3,7,8,9-HxCDF	ND	0.015	0.005	0.1	0.00025
	2,3,4,6,7,8-HxCDF	0.0089	0.0018	0.0006	0.1	0.00089
	1,2,3,4,6,7,8-HpCDF	0.030	0.024	0.006	0.01	0.00030
	1,2,3,4,7,8,9-HpCDF	ND	0.017	0.005	0.01	0.000025
	OCDF	(0.014)	0.024	0.006	0.0003	0.0000042
コプラナーPCB ノンオルト	3,4,4',5-TeCB (#81)	ND	0.005	0.002	0.0003	0.0000003
	3,3',4,4'-TeCB (#77)	(0.023)	0.024	0.006	0.0001	0.0000023
	3,3',4,4',5-PeCB (#126)	0.005	0.004	0.001	0.1	0.0005
	3,3',4,4',5,5'-HxCB (#169)	ND	0.015	0.005	0.03	0.000075
	Total non-*ortho* PCBs	0.028	—	—	—	0.0005776
コプラナーPCB モノオルト	2',3,4,4',5-PeCB (#123)	(0.004)	0.008	0.002	0.00003	0.00000012
	2,3',4,4',5-PeCB (#118)	0.092	0.018	0.006	0.00003	0.00000276
	2,3,3',4,4'-PeCB (#105)	0.033	0.018	0.005	0.00003	0.00000099
	2,3,4,4',5-PeCB (#114)	ND	0.011	0.004	0.00003	0.00000006
	2,3',4,4',5,5'-HxCB (#167)	ND	0.007	0.002	0.00003	0.00000003
	2,3,3',4,4',5-HxCB (#156)	0.0099	0.0033	0.0009	0.00003	0.000000297
	2,3,3',4,4',5'-HxCB (#157)	(0.003)	0.007	0.002	0.00003	0.00000009
	2,3,3',4,4',5,5'-HpCB (#189)	ND	0.024	0.006	0.00003	0.00000009
	Total mono-*ortho* PCBs	0.14	—	—	—	0.000004437
PCDD	TeCDDs	0.046	—	—	—	—
	PeCDDs	0.040	—	—	—	—
	HxCDDs	0.041	—	—	—	—
	HpCDDs	0.029	—	—	—	—
	OCDD	0.034	—	—	—	—
	Total PCDDs	0.19	—	—	—	0.0036402
PCDF	TeCDFs	0.17	—	—	—	—
	PeCDFs	0.11	—	—	—	—
	HxCDFs	0.072	—	—	—	—
	HpCDFs	0.048	—	—	—	—
	OCDF	0.014	—	—	—	—
	Total PCDFs	0.41	—	—	—	0.0066892
Total (PCDDs+PCDFs)		0.60	—	—	—	0.0103294
Total Co-PCBs		0.17	—	—	—	0.000582037
Total (PCDDs+PCDFs+Co-PCBs)		0.77	—	—	—	0.011

1. 実測濃度中の括弧付の数値は、検出下限以上定量下限未満の濃度であることを示す。
2. 実測濃度中の“ND”は、検出下限未満であることを示す。
3. 毒性等量は、2,3,7,8-TeCDD毒性等量を示す。毒性等価係数（TEF)は、以下の係数を適用した。
   PCDDs,PCDFs：WHO-TEF(2006)
   Co-PCBs：WHO-TEF(2006)
4. 毒性等量は、実測濃度が定量下限未満、検出下限以上の数値はそのままその値を用い、
   検出下限未満の数値は、試料における検出下限の1/2の値を用いて算出したものである。
5. m^{3}は、20℃、101.3kPaにおける体積を示す。

表 2-1-14(24)　調査結果（地点 F）

試料名：　地点Ｆ　小淵地区神明社前　　試料番号：　DX2002206

化合物の名称等			実測濃度 (pg/m^3)	試料における定量下限 (pg/m^3)	試料における検出下限 (pg/m^3)	毒性等価係数 TEF	毒性等量 ($pg-TEQ/m^3$)
PCDD		1,3,6,8-TeCDD	0.019	0.0018	0.0006	—	—
		1,3,7,9-TeCDD	0.0077	0.0018	0.0006	—	—
		2,3,7,8-TeCDD	ND	0.0018	0.0006	1	0.0003
		1,2,3,7,8-PeCDD	ND	0.0033	0.0009	1	0.00045
		1,2,3,4,7,8-HxCDD	ND	0.005	0.001	0.1	0.00005
		1,2,3,6,7,8-HxCDD	(0.002)	0.006	0.002	0.1	0.0002
		1,2,3,7,8,9-HxCDD	ND	0.005	0.002	0.1	0.0001
		1,2,3,4,6,7,8-HpCDD	(0.009)	0.024	0.006	0.01	0.00009
		OCDD	0.034	0.024	0.006	0.0003	0.0000102
PCDF		1,2,7,8-TeCDF	0.0050	0.0024	0.0006	—	—
		2,3,7,8-TeCDF	0.0043	0.0024	0.0006	0.1	0.00043
		1,2,3,7,8-PeCDF	(0.004)	0.010	0.003	0.03	0.00012
		2,3,4,7,8-PeCDF	(0.005)	0.009	0.002	0.3	0.0015
		1,2,3,4,7,8-HxCDF	(0.005)	0.006	0.002	0.1	0.0005
		1,2,3,6,7,8-HxCDF	0.005	0.005	0.001	0.1	0.0005
		1,2,3,7,8,9-HxCDF	ND	0.015	0.005	0.1	0.00025
		2,3,4,6,7,8-HxCDF	0.0047	0.0018	0.0006	0.1	0.00047
		1,2,3,4,6,7,8-HpCDF	ND	0.024	0.006	0.01	0.00003
		1,2,3,4,7,8,9-HpCDF	ND	0.017	0.005	0.01	0.000025
		OCDF	(0.013)	0.024	0.006	0.0003	0.0000039
コプラナーPCB	ノンオルト	3,4,4',5-TeCB (#81)	(0.004)	0.005	0.002	0.0003	0.0000012
		3,3',4,4'-TeCB (#77)	(0.022)	0.024	0.006	0.0001	0.0000022
		3,3',4,4',5-PeCB (#126)	(0.004)	0.004	0.001	0.1	0.0004
		3,3',4,4',5,5'-HxCB (#169)	ND	0.015	0.005	0.03	0.000075
		Total non-*ortho* PCBs	0.030	—	—	—	0.0004784
	モノオルト	2',3,4,4',5-PeCB (#123)	(0.004)	0.008	0.002	0.00003	0.00000012
		2,3',4,4',5-PeCB (#118)	0.097	0.018	0.006	0.00003	0.00000291
		2,3,3',4,4'-PeCB (#105)	0.026	0.018	0.005	0.00003	0.00000078
		2,3,4,4',5-PeCB (#114)	ND	0.011	0.004	0.00003	0.00000006
		2,3',4,4',5,5'-HxCB (#167)	ND	0.007	0.002	0.00003	0.00000003
		2,3,3',4,4',5-HxCB (#156)	0.0078	0.0033	0.0009	0.00003	0.000000234
		2,3,3',4,4',5'-HxCB (#157)	(0.003)	0.007	0.002	0.00003	0.00000009
		2,3,3',4,4',5,5'-HpCB (#189)	ND	0.024	0.006	0.00003	0.00000009
		Total mono-*ortho* PCBs	0.14	—	—	—	0.000004314
PCDD		TeCDDs	0.034	—	—	—	—
		PeCDDs	0.015	—	—	—	—
		HxCDDs	0.022	—	—	—	—
		HpCDDs	0.020	—	—	—	—
		OCDD	0.034	—	—	—	—
		Total PCDDs	0.12	—	—	—	0.0012002
PCDF		TeCDFs	0.11	—	—	—	—
		PeCDFs	0.068	—	—	—	—
		HxCDFs	0.044	—	—	—	—
		HpCDFs	ND	—	—	—	—
		OCDF	0.013	—	—	—	—
		Total PCDFs	0.24	—	—	—	0.0038289
Total (PCDDs+PCDFs)			0.36	—	—	—	0.0050291
Total Co-PCBs			0.17	—	—	—	0.000482714
Total (PCDDs+PCDFs+Co-PCBs)			0.53	—	—	—	0.0055

1. 実測濃度中の括弧付の数値は、検出下限以上定量下限未満の濃度であることを示す。
2. 実測濃度中の“ND”は、検出下限未満であることを示す。
3. 毒性等量は、2,3,7,8-TeCDD毒性等量を示す。毒性等価係数（TEF)は、以下の係数を適用した。
   PCDDs,PCDFs：WHO-TEF(2006)
   Co-PCBs：WHO-TEF(2006)
4. 毒性等量は、実測濃度が定量下限未満、検出下限以上の数値はそのままその値を用い、
   検出下限未満の数値は、試料における検出下限の1/2の値を用いて算出したものである。
5. m^3は、20℃、101.3kPaにおける体積を示す。

⑧ 降下ばいじん

表 2-1-15(1)　調査結果（春季）

単位：$t \cdot km^{-2} \cdot 30日^{-1}$

測定地点	降下ばいじん量	溶解成分量	不溶解成分量
地点 A　事業実施区域内	2.6	0.9	1.7

注 1）測定期間:令和元年 5 月 8 日(水) ～令和元年 6 月 7 日(金)
注 2）降下ばいじん量の結果は、降下ばいじん溶解成分量と降下ばいじん不溶解成分量の分析値を合計し丸めた値である。

表 2-1-15(2)　調査結果（夏季）

単位：$t \cdot km^{-2} \cdot 30日^{-1}$

測定地点	降下ばいじん量	溶解成分量	不溶解成分量
地点 A　事業実施区域内	12	6.3	6.0

注 1）測定期間: 令和元年 7 月 29 日(月) ～令和元年 8 月 29 日(木)
注 2）降下ばいじん量の結果は、降下ばいじん溶解成分量と降下ばいじん不溶解成分量の分析値を合計し丸めた値である。

表 2-1-15(3)　調査結果（秋季）

単位：$t \cdot km^{-2} \cdot 30日^{-1}$

測定地点	降下ばいじん量	溶解成分量	不溶解成分量
地点 A　事業実施区域内	0.9	0.5	0.4

注 1）測定期間: 令和元年 10 月 25 日(金) ～令和元年 11 月 25 日(月)
注 2）降下ばいじん量の結果は、降下ばいじん溶解成分量と降下ばいじん不溶解成分量の分析値を合計し丸めた値である。

表 2-1-15(4)　調査結果（冬季）

単位：$t \cdot km^{-2} \cdot 30日^{-1}$

測定地点	降下ばいじん量	溶解成分量	不溶解成分量
地点 A　事業実施区域内	0.5	0.3	0.3

注 1）測定期間: 令和 2 年 1 月 10 日(金) ～令和 2 年 2 月 10 日(月)
注 2）降下ばいじん量の結果は、降下ばいじん溶解成分量と降下ばいじん不溶解成分量の分析値を合計し丸めた値である。

（２）沿道大気質

環境大気質の調査結果を表 2-1-16～表 2-1-19 に示す。

① 窒素酸化物

ア　二酸化窒素

ア）春季

表 2-1-16(1)　調査結果

（地点 1）

測定期間　令和元年5月15日（水）～ 5月21日（火）
測定地点　江南関緑（地点１）
測定項目　二酸化窒素（NO2）　　単位　ppm

測定日時	1時	2時	3時	4時	5時	6時	7時	8時	9時	10時	11時	12時	13時	14時	15時	16時	17時	18時	19時	20時	21時	22時	23時	24時	数	平均値	最大値	最小値
05/15（水）	0.011	0.007	0.008	0.008	0.007	0.010	0.011	0.007	0.008	0.010	0.006	0.007	0.009	0.011	0.017	0.017	0.010	0.010	0.013	0.014	0.006	0.005	0.011	0.009	24	0.010	0.017	0.005
05/16（木）	0.008	0.007	0.008	0.012	0.013	0.016	0.011	0.008	0.011	0.015	0.014	0.016	0.015	0.015	0.010	0.010	0.015	0.014	0.010	0.008	0.007	0.014	0.011	0.012	24	0.012	0.016	0.007
05/17（金）	0.012	0.012	0.010	0.013	0.014	0.021	0.014	0.014	0.010	0.012	0.014	0.012	0.013	0.012	0.012	0.012	0.013	0.009	0.007	0.005	0.004	0.004	0.003	0.004	24	0.011	0.021	0.003
05/18（土）	0.006	0.009	0.008	0.008	0.011	0.013	0.010	0.012	0.007	0.006	0.006	0.005	0.004	0.005	0.004	0.005	0.005	0.005	0.005	0.004	0.004	0.003	0.003	0.002	24	0.006	0.013	0.002
05/19（日）	0.002	0.003	0.004	0.004	0.005	0.004	0.005	0.006	0.003	0.003	0.003	0.002	0.003	0.003	0.002	0.002	0.002	0.002	0.002	0.003	0.002	0.003	0.003	0.003	24	0.003	0.006	0.002
05/20（月）	0.004	0.005	0.003	0.005	0.006	0.010	0.011	0.013	0.014	0.007	0.006	0.007	0.005	0.005	0.006	0.006	0.008	0.011	0.010	0.008	0.006	0.006	0.005	0.006	24	0.007	0.014	0.003
05/21（火）	0.007	0.006	0.009	0.007	0.010	0.006	0.005	0.021	0.009	0.006	0.004	0.006	0.007	0.005	0.004	0.006	0.004	0.006	0.005	0.004	0.003	0.004	0.004	0.007	24	0.006	0.021	0.003
測定数	7	7	7	7	7	7	7	7	7	7	7	7	7	7	7	7	7	7	7	7	7	7	7	7	168			
平均値	0.007	0.007	0.007	0.008	0.009	0.011	0.010	0.012	0.009	0.008	0.008	0.008	0.008	0.008	0.008	0.008	0.008	0.008	0.008	0.007	0.007	0.005	0.006	0.006		0.008		
最大値	0.012	0.012	0.010	0.013	0.014	0.021	0.014	0.021	0.014	0.015	0.014	0.016	0.015	0.015	0.017	0.017	0.015	0.014	0.013	0.014	0.007	0.014	0.011	0.012			0.021	
最小値	0.002	0.003	0.003	0.004	0.005	0.004	0.005	0.006	0.003	0.003	0.003	0.002	0.003	0.003	0.002	0.002	0.002	0.002	0.002	0.002	0.002	0.003	0.003	0.002				0.002

表 2-1-16(2)　調査結果表

（地点 2）

測定期間　令和元年5月15日（水）～ 5月21日（火）
測定地点　浅井犬山緑西側（地点２）
測定項目　二酸化窒素（NO2）　　単位　ppm

測定日時	1時	2時	3時	4時	5時	6時	7時	8時	9時	10時	11時	12時	13時	14時	15時	16時	17時	18時	19時	20時	21時	22時	23時	24時	数	平均値	最大値	最小値
05/15（水）	0.007	0.007	0.006	0.004	0.004	0.005	0.008	0.006	0.008	0.009	0.008	0.008	0.008	0.010	0.010	0.012	0.011	0.010	0.013	0.015	0.008	0.007	0.010	0.008	24	0.008	0.015	0.004
05/16（木）	0.009	0.010	0.011	0.007	0.009	0.007	0.009	0.009	0.012	0.011	0.011	0.015	0.012	0.018	0.012	0.010	0.014	0.016	0.011	0.009	0.008	0.011	0.012	0.013	24	0.011	0.018	0.007
05/17（金）	0.013	0.011	0.011	0.008	0.007	0.012	0.010	0.011	0.008	0.007	0.009	0.010	0.011	0.013	0.011	0.013	0.014	0.011	0.007	0.006	0.006	0.005	0.006	0.006	24	0.009	0.014	0.005
05/18（土）	0.007	0.006	0.006	0.005	0.006	0.008	0.011	0.016	0.013	0.009	0.008	0.010	0.005	0.007	0.005	0.005	0.006	0.006	0.005	0.005	0.005	0.005	0.003	0.004	24	0.007	0.016	0.003
05/19（日）	0.004	0.004	0.004	0.004	0.004	0.005	0.005	0.007	0.004	0.004	0.004	0.003	0.004	0.005	0.004	0.003	0.003	0.003	0.003	0.004	0.003	0.005	0.004	0.004	24	0.004	0.007	0.003
05/20（月）	0.004	0.004	0.004	0.004	0.005	0.005	0.007	0.013	0.015	0.008	0.007	0.007	0.007	0.007	0.008	0.009	0.010	0.009	0.006	0.005	0.004	0.006	0.005	0.005	24	0.007	0.015	0.004
05/21（火）	0.006	0.006	0.008	0.008	0.007	0.007	0.007	0.014	0.010	0.008	0.005	0.005	0.006	0.004	0.005	0.006	0.006	0.006	0.006	0.004	0.004	0.005	0.005	0.006	24	0.006	0.014	0.004
測定数	7	7	7	7	7	7	7	7	7	7	7	7	7	7	7	7	7	7	7	7	7	7	7	7	168			
平均値	0.007	0.007	0.007	0.006	0.006	0.007	0.008	0.011	0.010	0.008	0.007	0.008	0.008	0.009	0.008	0.008	0.009	0.009	0.007	0.007	0.006	0.006	0.006	0.007		0.008		
最大値	0.013	0.011	0.011	0.008	0.009	0.012	0.011	0.016	0.015	0.011	0.011	0.015	0.012	0.018	0.012	0.013	0.014	0.016	0.013	0.015	0.008	0.011	0.012	0.013			0.018	
最小値	0.004	0.004	0.004	0.004	0.004	0.005	0.005	0.006	0.004	0.004	0.004	0.004	0.003	0.004	0.004	0.003	0.003	0.003	0.003	0.004	0.003	0.005	0.003	0.004				0.003

2-1-16(3)　調査結果

（地点 3）

測定期間　令和元年5月15日（水）～ 5月21日（火）
測定地点　浅井犬山緑東側（地点３）
測定項目　二酸化窒素（NO2）　　単位　ppm

測定日時	1時	2時	3時	4時	5時	6時	7時	8時	9時	10時	11時	12時	13時	14時	15時	16時	17時	18時	19時	20時	21時	22時	23時	24時	数	平均値	最大値	最小値
05/15（水）	0.006	0.005	0.005	0.003	0.004	0.005	0.010	0.012	0.011	0.008	0.008	0.011	0.009	0.007	0.009	0.008	0.008	0.007	0.013	0.014	0.006	0.006	0.006	0.007	24	0.008	0.014	0.003
05/16（木）	0.008	0.009	0.008	0.007	0.010	0.009	0.012	0.014	0.015	0.013	0.014	0.012	0.009	0.009	0.008	0.008	0.010	0.012	0.009	0.009	0.007	0.008	0.013	0.013	24	0.010	0.015	0.007
05/17（金）	0.012	0.009	0.009	0.009	0.009	0.012	0.013	0.015	0.012	0.014	0.012	0.015	0.011	0.008	0.008	0.008	0.009	0.007	0.006	0.006	0.005	0.004	0.004	0.004	24	0.009	0.015	0.004
05/18（土）	0.006	0.006	0.005	0.005	0.007	0.009	0.011	0.013	0.004	0.004	0.003	0.004	0.003	0.003	0.003	0.003	0.004	0.005	0.004	0.004	0.004	0.003	0.002	0.002	24	0.005	0.013	0.002
05/19（日）	0.004	0.004	0.003	0.004	0.003	0.005	0.006	0.006	0.003	0.002	0.002	0.003	0.003	0.002	0.002	0.002	0.002	0.002	0.003	0.003	0.003	0.003	0.003	0.004	24	0.003	0.006	0.002
05/20（月）	0.004	0.003	0.004	0.004	0.006	0.009	0.010	0.016	0.015	0.004	0.003	0.004	0.004	0.004	0.004	0.005	0.005	0.006	0.008	0.007	0.006	0.005	0.004	0.005	24	0.006	0.016	0.003
05/21（火）	0.005	0.004	0.007	0.005	0.006	0.006	0.007	0.010	0.012	0.011	0.007	0.009	0.008	0.005	0.007	0.007	0.010	0.007	0.006	0.005	0.005	0.004	0.005	0.005	24	0.007	0.012	0.004
測定数	7	7	7	7	7	7	7	7	7	7	7	7	7	7	7	7	7	7	7	7	7	7	7	7	168			
平均値	0.006	0.006	0.006	0.005	0.006	0.008	0.010	0.012	0.010	0.008	0.007	0.008	0.007	0.005	0.006	0.006	0.007	0.007	0.007	0.007	0.005	0.005	0.005	0.006		0.007		
最大値	0.012	0.009	0.009	0.009	0.010	0.012	0.013	0.016	0.015	0.014	0.014	0.015	0.011	0.009	0.009	0.008	0.010	0.012	0.013	0.014	0.007	0.008	0.013	0.013			0.016	
最小値	0.004	0.003	0.003	0.003	0.003	0.005	0.006	0.006	0.003	0.002	0.002	0.003	0.003	0.002	0.002	0.002	0.002	0.002	0.003	0.003	0.003	0.003	0.002	0.002				0.002

表 2-1-16(4)　調査結果（地点 4）

測定期間　令和元年5月15日（水）～ 5月21日（火）
測定地点　草井羽黒線（地点 4）
測定項目　二酸化窒素（NO2）
単位　ppm

測定日	1時	2時	3時	4時	5時	6時	7時	8時	9時	10時	11時	12時	13時	14時	15時	16時	17時	18時	19時	20時	21時	22時	23時	24時	数	平均値	最大値	最小値
05/15（水）	0.011	0.012	0.011	0.010	0.012	0.016	0.016	0.014	0.012	0.011	0.013	0.013	0.013	0.009	0.011	0.010	0.012	0.007	0.011	0.013	0.009	0.009	0.007	0.011	0.008	24	0.011	0.016	0.007
05/16（木）	0.011	0.012	0.014	0.017	0.018	0.013	0.015	0.012	0.013	0.016	0.021	0.016	0.013	0.012	0.010	0.009	0.012	0.013	0.013	0.010	0.006	0.015	0.012	0.013	24	0.013	0.021	0.006
05/17（金）	0.011	0.020	0.020	0.015	0.017	0.029	0.025	0.014	0.019	0.015	0.016	0.020	0.016	0.010	0.010	0.008	0.010	0.007	0.006	0.005	0.009	0.008	0.009	0.008	24	0.014	0.029	0.005
05/18（土）	0.013	0.014	0.014	0.011	0.013	0.011	0.018	0.017	0.009	0.009	0.010	0.008	0.008	0.005	0.010	0.007	0.008	0.009	0.006	0.005	0.007	0.006	0.006	0.003	24	0.009	0.018	0.003
05/19（日）	0.004	0.004	0.006	0.006	0.006	0.006	0.009	0.011	0.004	0.004	0.004	0.004	0.004	0.003	0.003	0.003	0.003	0.003	0.003	0.003	0.004	0.005	0.006	0.005	24	0.005	0.011	0.003
05/20（月）	0.004	0.005	0.004	0.005	0.012	0.012	0.026	0.022	0.019	0.015	0.012	0.009	0.012	0.008	0.015	0.013	0.012	0.015	0.010	0.011	0.010	0.008	0.005	0.009	24	0.011	0.026	0.004
05/21（火）	0.008	0.007	0.012	0.007	0.010	0.007	0.005	0.007	0.007	0.005	0.009	0.005	0.004	0.003	0.003	0.004	0.004	0.004	0.004	0.003	0.005	0.005	0.004	0.006	24	0.006	0.012	0.003
測定数	7	7	7	7	7	7	7	7	7	7	7	7	7	7	7	7	7	7	7	7	7	7	7	7	168			
平均値	0.009	0.011	0.012	0.010	0.013	0.013	0.016	0.014	0.012	0.011	0.012	0.011	0.010	0.008	0.008	0.008	0.009	0.008	0.007	0.007	0.007	0.008	0.007	0.007		0.010		
最大値	0.013	0.020	0.020	0.017	0.018	0.029	0.026	0.022	0.019	0.016	0.021	0.020	0.016	0.012	0.015	0.013	0.012	0.015	0.013	0.013	0.010	0.015	0.012	0.013			0.029	
最小値	0.004	0.004	0.004	0.004	0.005	0.006	0.005	0.007	0.004	0.004	0.004	0.004	0.004	0.003	0.003	0.003	0.003	0.003	0.003	0.003	0.004	0.005	0.003	0.003				0.003

表 2-1-16(5)　調査結果表（地点 5）

測定期間　令和元年5月15日（水）～ 5月21日（火）
測定地点　小渕江南線（地点 5）
測定項目　二酸化窒素（NO2）
単位　ppm

測定日	1時	2時	3時	4時	5時	6時	7時	8時	9時	10時	11時	12時	13時	14時	15時	16時	17時	18時	19時	20時	21時	22時	23時	24時	数	平均値	最大値	最小値
05/15（水）	0.008	0.007	0.006	0.004	0.013	0.009	0.008	0.010	0.013	0.014	0.017	0.020	0.020	0.018	0.018	0.015	0.014	0.010	0.014	0.015	0.011	0.008	0.011	0.013	24	0.012	0.020	0.004
05/16（木）	0.013	0.013	0.012	0.008	0.009	0.008	0.016	0.014	0.012	0.018	0.018	0.019	0.016	0.015	0.013	0.013	0.016	0.014	0.011	0.009	0.008	0.011	0.021	0.027	24	0.014	0.027	0.008
05/17（金）	0.018	0.013	0.011	0.010	0.011	0.012	0.019	0.013	0.019	0.016	0.023	0.020	0.018	0.014	0.010	0.012	0.013	0.010	0.007	0.009	0.009	0.009	0.009	0.012	24	0.013	0.023	0.007
05/18（土）	0.014	0.008	0.005	0.008	0.013	0.011	0.015	0.012	0.009	0.008	0.008	0.008	0.005	0.005	0.008	0.005	0.005	0.005	0.005	0.004	0.005	0.006	0.006	0.003	24	0.008	0.015	0.003
05/19（日）	0.004	0.005	0.004	0.006	0.005	0.005	0.005	0.007	0.004	0.003	0.004	0.004	0.004	0.003	0.002	0.003	0.003	0.002	0.003	0.004	0.003	0.004	0.004	0.005	24	0.004	0.007	0.002
05/20（月）	0.005	0.004	0.004	0.005	0.016	0.011	0.011	0.017	0.020	0.009	0.010	0.007	0.008	0.010	0.011	0.010	0.017	0.015	0.011	0.008	0.007	0.010	0.010	0.008	24	0.010	0.020	0.004
05/21（火）	0.008	0.007	0.008	0.007	0.015	0.015	0.022	0.021	0.023	0.020	0.009	0.014	0.015	0.013	0.011	0.012	0.016	0.012	0.012	0.009	0.015	0.013	0.015	0.018	24	0.014	0.023	0.007
測定数	7	7	7	7	7	7	7	7	7	7	7	7	7	7	7	7	7	7	7	7	7	7	7	7	168			
平均値	0.010	0.008	0.007	0.007	0.012	0.010	0.014	0.013	0.014	0.013	0.013	0.012	0.011	0.010	0.010	0.010	0.012	0.010	0.009	0.008	0.008	0.009	0.011	0.012		0.011		
最大値	0.018	0.013	0.012	0.010	0.016	0.015	0.022	0.021	0.023	0.020	0.023	0.020	0.020	0.018	0.018	0.015	0.017	0.015	0.014	0.015	0.015	0.013	0.021	0.027			0.027	
最小値	0.004	0.004	0.004	0.004	0.005	0.005	0.005	0.007	0.004	0.003	0.004	0.004	0.004	0.003	0.002	0.003	0.003	0.002	0.003	0.004	0.003	0.004	0.004	0.003				0.002

イ）夏季

表 2-1-16(6)　調査結果（地点 1）

測定期間　令和元年8月5日（月）～ 8月11日（日）
測定地点　江南関線（地点１）
測定項目　二酸化窒素（NO2）　　単位 ppm

測定日	1時	2時	3時	4時	5時	6時	7時	8時	9時	10時	11時	12時	13時	14時	15時	16時	17時	18時	19時	20時	21時	22時	23時	24時	数	平均値	最大値	最小値
08/05（月）	0.007	0.007	0.006	0.005	0.006	0.009	0.009	0.006	0.006	0.007	0.011	0.010	0.009	0.012	0.009	0.008	0.009	0.007	0.005	0.005	0.006	0.005	0.005	0.007	24	0.007	0.012	0.005
08/06（火）	0.008	0.009	0.008	0.007	0.008	0.010	0.008	0.008	0.007	0.007	0.006	0.008	0.005	0.009	0.008	0.005	0.005	0.008	0.006	0.006	0.006	0.010	0.010	0.011	24	0.008	0.011	0.005
08/07（水）	0.011	0.012	0.011	0.009	0.013	0.011	0.008	0.010	0.009	0.007	0.012	0.010	0.012	0.008	0.011	0.009	0.007	0.008	0.011	0.010	0.013	0.006	0.006	0.006	24	0.010	0.013	0.006
08/08（木）	0.008	0.008	0.007	0.006	0.007	0.009	0.007	0.005	0.005	0.007	0.005	0.009	0.010	0.008	0.009	0.009	0.011	0.014	0.015	0.017	0.013	0.009	0.010	0.011	24	0.009	0.017	0.005
08/09（金）	0.012	0.008	0.011	0.010	0.010	0.011	0.007	0.006	0.008	0.009	0.009	0.008	0.007	0.017	0.011	0.012	0.012	0.014	0.017	0.017	0.007	0.008	0.007	0.006	24	0.010	0.017	0.006
08/10（土）	0.007	0.007	0.007	0.007	0.007	0.008	0.007	0.008	0.007	0.004	0.004	0.006	0.006	0.007	0.007	0.010	0.010	0.007	0.006	0.005	0.005	0.005	0.004	0.004	24	0.007	0.010	0.004
08/11（日）	0.006	0.008	0.007	0.008	0.011	0.011	0.008	0.007	0.006	0.005	0.006	0.006	0.006	0.005	0.005	0.005	0.004	0.006	0.007	0.006	0.003	0.003	0.004	0.004	24	0.006	0.011	0.003
測定数	7	7	7	7	7	7	7	7	7	7	7	7	7	7	7	7	7	7	7	7	7	7	7	7	168			
平均値	0.008	0.008	0.008	0.007	0.009	0.010	0.008	0.007	0.007	0.006	0.008	0.008	0.008	0.010	0.009	0.008	0.009	0.009	0.010	0.007	0.007	0.007	0.007	0.007		0.008		
最大値	0.012	0.012	0.011	0.010	0.013	0.011	0.009	0.010	0.009	0.009	0.012	0.010	0.012	0.017	0.011	0.012	0.014	0.015	0.017	0.017	0.013	0.010	0.011	0.011			0.017	
最小値	0.006	0.007	0.006	0.005	0.006	0.008	0.007	0.005	0.006	0.004	0.004	0.006	0.005	0.005	0.005	0.005	0.004	0.006	0.005	0.005	0.003	0.003	0.004	0.004				0.003

表 2-1-16(7)　調査結果表（地点 2）

測定期間　令和元年8月5日（月）～ 8月11日（日）
測定地点　浅井犬山線西側（地点２）
測定項目　二酸化窒素（NO2）　　単位 ppm

測定日	1時	2時	3時	4時	5時	6時	7時	8時	9時	10時	11時	12時	13時	14時	15時	16時	17時	18時	19時	20時	21時	22時	23時	24時	数	平均値	最大値	最小値
08/05（月）	0.007	0.007	0.006	0.006	0.005	0.006	0.006	0.006	0.007	0.007	0.008	0.009	0.009	0.011	0.009	0.008	0.009	0.006	0.005	0.005	0.005	0.005	0.005	0.007	24	0.007	0.011	0.005
08/06（火）	0.007	0.007	0.006	0.006	0.005	0.007	0.007	0.006	0.005	0.006	0.007	0.007	0.007	0.009	0.007	0.006	0.006	0.006	0.006	0.006	0.006	0.006	0.008	0.009	24	0.007	0.009	0.005
08/07（水）	0.009	0.010	0.010	0.007	0.010	0.010	0.008	0.009	0.010	0.006	0.009	0.009	0.009	0.007	0.008	0.010	0.006	0.007	0.009	0.011	0.012	0.006	0.007	0.006	24	0.009	0.012	0.006
08/08（木）	0.006	0.006	0.006	0.005	0.005	0.005	0.005	0.006	0.005	0.004	0.006	0.006	0.007	0.007	0.006	0.009	0.011	0.014	0.016	0.011	0.009	0.012	0.011	0.010	24	0.008	0.016	0.004
08/09（金）	0.010	0.008	0.008	0.008	0.007	0.007	0.006	0.006	0.008	0.009	0.007	0.007	0.006	0.007	0.007	0.008	0.009	0.012	0.016	0.008	0.008	0.008	0.006	0.006	24	0.008	0.016	0.006
08/10（土）	0.006	0.006	0.006	0.006	0.005	0.006	0.006	0.007	0.005	0.004	0.004	0.005	0.006	0.006	0.005	0.006	0.010	0.007	0.006	0.006	0.005	0.005	0.004	0.003	24	0.006	0.010	0.003
08/11（日）	0.005	0.008	0.007	0.007	0.010	0.009	0.007	0.007	0.007	0.006	0.006	0.006	0.006	0.005	0.005	0.004	0.004	0.004	0.004	0.006	0.004	0.003	0.003	0.003	24	0.006	0.010	0.003
測定数	7	7	7	7	7	7	7	7	7	7	7	7	7	7	7	7	7	7	7	7	7	7	7	7	168			
平均値	0.007	0.007	0.007	0.006	0.007	0.007	0.006	0.007	0.007	0.006	0.007	0.007	0.007	0.007	0.007	0.007	0.008	0.008	0.009	0.007	0.007	0.007	0.007	0.006		0.007		
最大値	0.010	0.010	0.010	0.008	0.010	0.010	0.008	0.009	0.010	0.009	0.009	0.009	0.009	0.011	0.009	0.010	0.011	0.014	0.016	0.011	0.012	0.012	0.011	0.010			0.016	
最小値	0.005	0.006	0.006	0.005	0.005	0.005	0.005	0.006	0.005	0.004	0.004	0.005	0.006	0.005	0.005	0.004	0.004	0.004	0.004	0.005	0.004	0.003	0.003	0.004				0.003

2-1-16(8)　調査結果（地点 3）

測定期間　令和元年8月5日（月）～ 8月11日（日）
測定地点　浅井犬山線東側（地点３）
測定項目　二酸化窒素（NO2）　　単位 ppm

測定日	1時	2時	3時	4時	5時	6時	7時	8時	9時	10時	11時	12時	13時	14時	15時	16時	17時	18時	19時	20時	21時	22時	23時	24時	数	平均値	最大値	最小値
08/05（月）	0.009	0.007	0.006	0.006	0.006	0.008	0.008	0.009	0.009	0.008	0.008	0.007	0.007	0.007	0.006	0.005	0.006	0.006	0.006	0.007	0.006	0.005	0.005	0.007	24	0.007	0.009	0.005
08/06（火）	0.006	0.006	0.007	0.006	0.005	0.009	0.007	0.005	0.006	0.006	0.003	0.005	0.004	0.006	0.005	0.006	0.005	0.005	0.005	0.006	0.006	0.009	0.008	0.008	24	0.006	0.009	0.003
08/07（水）	0.009	0.011	0.008	0.008	0.012	0.011	0.008	0.009	0.010	0.006	0.008	0.009	0.008	0.009	0.011	0.006	0.005	0.005	0.007	0.010	0.011	0.006	0.007	0.006	24	0.008	0.012	0.005
08/08（木）	0.007	0.006	0.006	0.005	0.005	0.006	0.005	0.007	0.006	0.005	0.006	0.006	0.005	0.004	0.005	0.006	0.008	0.012	0.011	0.009	0.008	0.011	0.011	0.009	24	0.007	0.012	0.004
08/09（金）	0.011	0.009	0.009	0.007	0.007	0.008	0.006	0.011	0.007	0.008	0.008	0.006	0.005	0.005	0.006	0.005	0.005	0.006	0.013	0.007	0.009	0.006	0.004	0.006	24	0.007	0.013	0.004
08/10（土）	0.005	0.006	0.005	0.005	0.005	0.006	0.005	0.007	0.006	0.005	0.004	0.004	0.005	0.004	0.005	0.008	0.009	0.008	0.006	0.005	0.004	0.005	0.004	0.004	24	0.005	0.009	0.004
08/11（日）	0.004	0.006	0.005	0.006	0.008	0.007	0.007	0.006	0.007	0.006	0.005	0.005	0.004	0.005	0.004	0.004	0.004	0.004	0.006	0.007	0.005	0.004	0.004	0.004	24	0.005	0.008	0.003
測定数	7	7	7	7	7	7	7	7	7	7	7	7	7	7	7	7	7	7	7	7	7	7	7	7	168			
平均値	0.007	0.007	0.007	0.006	0.007	0.008	0.007	0.008	0.007	0.006	0.006	0.006	0.006	0.006	0.006	0.006	0.006	0.007	0.008	0.007	0.007	0.006	0.006	0.006		0.007		
最大値	0.011	0.011	0.009	0.008	0.012	0.011	0.008	0.011	0.010	0.008	0.008	0.009	0.008	0.009	0.011	0.008	0.008	0.009	0.012	0.013	0.010	0.011	0.011	0.009			0.013	
最小値	0.004	0.006	0.005	0.005	0.005	0.006	0.005	0.005	0.005	0.006	0.005	0.003	0.004	0.004	0.004	0.004	0.004	0.004	0.004	0.005	0.005	0.004	0.004	0.003				0.003

表 2-1-16(9)　調査結果
（地点 4）

測定期間　令和元年8月5日（月）～ 8月11日（日）
測定地点　草井羽黒線（地点4）
測定項目　二酸化窒素（NO2）
単位　ppm

測定日時	1時	2時	3時	4時	5時	6時	7時	8時	9時	10時	11時	12時	13時	14時	15時	16時	17時	18時	19時	20時	21時	22時	23時	24時	数	平均値	最大値	最小値
08/05（月）	0.007	0.006	0.006	0.006	0.006	0.011	0.015	0.010	0.012	0.013	0.010	0.011	0.007	0.009	0.006	0.005	0.007	0.007	0.006	0.006	0.007	0.007	0.007	0.010	24	0.008	0.015	0.005
08/06（火）	0.009	0.008	0.010	0.007	0.009	0.011	0.014	0.007	0.013	0.012	0.011	0.007	0.006	0.007	0.007	0.007	0.005	0.008	0.006	0.007	0.007	0.012	0.011	0.011	24	0.009	0.014	0.005
08/07（水）	0.011	0.012	0.012	0.010	0.012	0.015	0.011	0.010	0.009	0.012	0.012	0.011	0.013	0.019	0.009	0.005	0.004	0.005	0.007	0.009	0.013	0.008	0.008	0.008	24	0.010	0.019	0.004
08/08（木）	0.009	0.007	0.005	0.007	0.010	0.011	0.013	0.006	0.009	0.008	0.005	0.006	0.008	0.008	0.009	0.007	0.009	0.012	0.012	0.016	0.014	0.013	0.014	0.013	24	0.010	0.016	0.005
08/09（金）	0.013	0.011	0.008	0.007	0.011	0.012	0.012	0.006	0.009	0.011	0.012	0.008	0.006	0.005	0.007	0.008	0.008	0.011	0.015	0.013	0.012	0.010	0.006	0.007	24	0.010	0.015	0.005
08/10（土）	0.008	0.008	0.005	0.007	0.007	0.008	0.008	0.007	0.008	0.007	0.005	0.006	0.005	0.006	0.005	0.007	0.009	0.007	0.006	0.008	0.005	0.005	0.004	0.004	24	0.006	0.009	0.004
08/11（日）	0.004	0.007	0.008	0.008	0.011	0.009	0.010	0.007	0.006	0.006	0.004	0.005	0.005	0.005	0.003	0.004	0.003	0.005	0.006	0.004	0.003	0.003	0.003	0.005	24	0.006	0.011	0.003
測定数	7	7	7	7	7	7	7	7	7	7	7	7	7	7	7	7	7	7	7	7	7	7	7	7	168			
平均値	0.009	0.008	0.008	0.007	0.009	0.011	0.012	0.008	0.009	0.010	0.008	0.008	0.007	0.008	0.007	0.006	0.006	0.008	0.009	0.009	0.009	0.008	0.008	0.008		0.008		
最大値	0.013	0.012	0.012	0.010	0.012	0.015	0.015	0.010	0.013	0.013	0.012	0.012	0.013	0.019	0.009	0.008	0.009	0.012	0.016	0.014	0.013	0.014	0.013	0.011			0.019	
最小値	0.004	0.006	0.005	0.006	0.006	0.008	0.008	0.006	0.006	0.006	0.004	0.005	0.005	0.005	0.003	0.004	0.003	0.005	0.006	0.004	0.003	0.003	0.003	0.003				0.003

表 2-1-16(10)　調査結果表
（地点 5）

測定期間　令和元年8月5日（月）～ 8月11日（日）
測定地点　小渕江南線（地点5）
測定項目　二酸化窒素（NO2）
単位　ppm

測定日時	1時	2時	3時	4時	5時	6時	7時	8時	9時	10時	11時	12時	13時	14時	15時	16時	17時	18時	19時	20時	21時	22時	23時	24時	数	平均値	最大値	最小値
08/05（月）	0.008	0.007	0.007	0.007	0.008	0.009	0.010	0.010	0.009	0.013	0.013	0.015	0.015	0.017	0.010	0.009	0.010	0.008	0.008	0.007	0.006	0.006	0.007	0.009	24	0.010	0.017	0.006
08/06（火）	0.009	0.008	0.007	0.007	0.009	0.013	0.011	0.007	0.012	0.011	0.011	0.014	0.010	0.012	0.008	0.006	0.007	0.007	0.007	0.007	0.008	0.009	0.010	0.010	24	0.009	0.014	0.006
08/07（水）	0.011	0.013	0.012	0.013	0.015	0.011	0.008	0.010	0.007	0.013	0.015	0.014	0.016	0.011	0.013	0.010	0.009	0.009	0.010	0.011	0.012	0.006	0.008	0.007	24	0.011	0.016	0.006
08/08（木）	0.009	0.008	0.006	0.008	0.011	0.010	0.007	0.010	0.007	0.013	0.016	0.011	0.014	0.012	0.014	0.011	0.011	0.015	0.020	0.014	0.012	0.013	0.012	0.012	24	0.012	0.020	0.006
08/09（金）	0.012	0.010	0.010	0.009	0.011	0.013	0.008	0.007	0.009	0.014	0.015	0.014	0.012	0.016	0.013	0.015	0.011	0.012	0.018	0.012	0.011	0.008	0.007	0.007	24	0.011	0.018	0.007
08/10（土）	0.007	0.007	0.006	0.006	0.008	0.008	0.008	0.008	0.008	0.008	0.009	0.010	0.011	0.009	0.008	0.009	0.010	0.009	0.006	0.006	0.005	0.005	0.005	0.004	24	0.008	0.011	0.004
08/11（日）	0.004	0.004	0.007	0.008	0.011	0.010	0.008	0.008	0.008	0.007	0.006	0.006	0.005	0.005	0.005	0.005	0.003	0.004	0.004	0.004	0.004	0.003	0.003	0.003	24	0.006	0.011	0.003
測定数	7	7	7	7	7	7	7	7	7	7	7	7	7	7	7	7	7	7	7	7	7	7	7	7	168			
平均値	0.009	0.008	0.008	0.008	0.010	0.011	0.009	0.009	0.009	0.011	0.012	0.012	0.012	0.012	0.010	0.009	0.009	0.009	0.010	0.009	0.008	0.007	0.008	0.007		0.009		
最大値	0.012	0.013	0.012	0.013	0.015	0.013	0.011	0.010	0.012	0.014	0.016	0.015	0.016	0.017	0.014	0.015	0.011	0.015	0.020	0.014	0.012	0.013	0.012	0.012			0.020	
最小値	0.004	0.004	0.006	0.006	0.008	0.008	0.007	0.007	0.007	0.007	0.006	0.006	0.005	0.005	0.005	0.005	0.003	0.004	0.004	0.004	0.003	0.003	0.004	0.003				0.003

ウ）秋季

表 2-1-16(11)　調査結果
（地点 1）

測定期間　令和元年11月18日（月）～ 11月24日（日）
測定地点　江南関緑（地点１）
測定項目　二酸化窒素（NO2）　　単位　ppm

測定日時	1時	2時	3時	4時	5時	6時	7時	8時	9時	10時	11時	12時	13時	14時	15時	16時	17時	18時	19時	20時	21時	22時	23時	24時	数	平均値	最大値	最小値
11/18（月）	0.010	0.009	0.007	0.007	0.007	0.009	0.017	0.018	0.018	0.015	0.015	0.018	0.011	0.010	0.010	0.021	0.019	0.023	0.022	0.022	0.019	0.018	0.015	0.013	0.009	24	0.015	0.023	0.007
11/19（火）	0.010	0.008	0.006	0.006	0.003	0.002	0.007	0.015	0.006	0.004	0.004	0.004	0.003	0.002	0.003	0.003	0.002	0.003	0.003	0.003	0.004	0.007	0.005	0.004	0.003	24	0.005	0.015	0.002
11/20（水）	0.002	0.002	0.002	0.006	0.006	0.007	0.010	0.022	0.018	0.003	0.002	0.002	0.003	0.002	0.003	0.003	0.003	0.003	0.004	0.004	0.004	0.006	0.009	0.010	0.006	24	0.006	0.022	0.002
11/21（木）	0.006	0.016	0.013	0.006	0.006	0.015	0.014	0.014	0.013	0.012	0.006	0.005	0.004	0.003	0.004	0.007	0.012	0.020	0.014	0.023	0.026	0.022	0.022	0.011	0.008	24	0.012	0.026	0.003
11/22（金）	0.010	0.010	0.010	0.006	0.014	0.018	0.019	0.019	0.019	0.031	0.020	0.023	0.021	0.025	0.026	0.023	0.031	0.027	0.030	0.026	0.021	0.020	0.018	0.018	0.017	24	0.020	0.031	0.006
11/23（土）	0.015	0.015	0.013	0.010	0.009	0.008	0.008	0.010	0.010	0.010	0.007	0.006	0.007	0.005	0.005	0.004	0.005	0.010	0.023	0.019	0.017	0.014	0.016	0.012	0.010	24	0.011	0.023	0.004
11/24（日）	0.008	0.007	0.004	0.004	0.003	0.003	0.004	0.005	0.004	0.005	0.002	0.002	0.003	0.004	0.004	0.004	0.008	0.010	0.012	0.016	0.012	0.013	0.014	0.014	0.011	24	0.007	0.016	0.003
測定数	7	7	7	7	7	7	7	7	7	7	7	7	7	7	7	7	7	7	7	7	7	7	7	7	7	168			
平均値	0.009	0.010	0.008	0.006	0.008	0.011	0.014	0.013	0.011	0.008	0.009	0.007	0.007	0.008	0.009	0.011	0.014	0.015	0.016	0.015	0.014	0.014	0.012	0.009			0.011		
最大値	0.015	0.016	0.013	0.010	0.015	0.018	0.022	0.019	0.031	0.020	0.023	0.021	0.025	0.026	0.023	0.031	0.027	0.030	0.026	0.026	0.022	0.022	0.018	0.017				0.031	
最小値	0.002	0.002	0.002	0.003	0.002	0.003	0.004	0.005	0.003	0.002	0.002	0.003	0.002	0.003	0.003	0.002	0.003	0.003	0.003	0.003	0.004	0.006	0.005	0.004	0.003				0.002

表 2-1-16(12)　調査結果表
（地点 2）

測定期間　令和元年11月18日（月）～ 11月24日（日）
測定地点　港井大山線西側（地点２）
測定項目　二酸化窒素（NO2）　　単位　ppm

測定日時	1時	2時	3時	4時	5時	6時	7時	8時	9時	10時	11時	12時	13時	14時	15時	16時	17時	18時	19時	20時	21時	22時	23時	24時	数	平均値	最大値	最小値
11/18（月）	0.010	0.009	0.007	0.007	0.010	0.010	0.010	0.014	0.012	0.012	0.021	0.014	0.012	0.011	0.012	0.010	0.021	0.013	0.020	0.017	0.018	0.015	0.014	0.011	24	0.013	0.021	0.007
11/19（火）	0.011	0.008	0.007	0.007	0.004	0.002	0.004	0.008	0.007	0.004	0.004	0.004	0.003	0.003	0.004	0.005	0.003	0.003	0.003	0.004	0.008	0.006	0.005	0.004	24	0.005	0.011	0.002
11/20（水）	0.002	0.002	0.003	0.004	0.006	0.008	0.024	0.018	0.005	0.003	0.003	0.003	0.003	0.003	0.003	0.003	0.003	0.003	0.004	0.005	0.006	0.008	0.006	0.008	0.007	24	0.006	0.024	0.002
11/21（木）	0.005	0.004	0.005	0.010	0.006	0.008	0.017	0.020	0.017	0.007	0.007	0.008	0.003	0.003	0.004	0.007	0.014	0.014	0.014	0.015	0.021	0.018	0.019	0.011	0.006	24	0.010	0.021	0.003
11/22（金）	0.006	0.008	0.013	0.013	0.013	0.016	0.014	0.019	0.019	0.015	0.017	0.021	0.020	0.018	0.018	0.021	0.023	0.025	0.022	0.017	0.015	0.013	0.013	0.014	0.014	24	0.016	0.025	0.006
11/23（土）	0.013	0.013	0.011	0.008	0.006	0.006	0.005	0.009	0.009	0.008	0.010	0.007	0.006	0.005	0.006	0.006	0.007	0.008	0.012	0.012	0.011	0.015	0.009	0.008	24	0.009	0.015	0.005
11/24（日）	0.010	0.007	0.005	0.004	0.003	0.003	0.004	0.004	0.004	0.005	0.005	0.005	0.006	0.005	0.004	0.004	0.006	0.010	0.009	0.009	0.009	0.012	0.010	0.010	0.010	24	0.006	0.012	0.003
測定数	7	7	7	7	7	7	7	7	7	7	7	7	7	7	7	7	7	7	7	7	7	7	7	7	7	168			
平均値	0.008	0.007	0.007	0.007	0.007	0.007	0.008	0.012	0.013	0.010	0.008	0.010	0.009	0.008	0.007	0.007	0.008	0.011	0.011	0.012	0.012	0.012	0.012	0.010	0.009		0.009		
最大値	0.013	0.013	0.013	0.013	0.013	0.016	0.024	0.020	0.019	0.015	0.021	0.021	0.020	0.018	0.018	0.021	0.023	0.025	0.022	0.021	0.018	0.019	0.014	0.014				0.025	
最小値	0.002	0.002	0.003	0.004	0.002	0.003	0.004	0.004	0.004	0.004	0.003	0.003	0.003	0.003	0.003	0.003	0.003	0.003	0.003	0.004	0.008	0.006	0.005	0.004					0.002

2-1-16(13)　調査結果
（地点 3）

測定期間　令和元年11月18日（月）～ 11月24日（日）
測定地点　浅井大山線東側（地点３）
測定項目　二酸化窒素（NO2）　　単位　ppm

測定日時	1時	2時	3時	4時	5時	6時	7時	8時	9時	10時	11時	12時	13時	14時	15時	16時	17時	18時	19時	20時	21時	22時	23時	24時	数	平均値	最大値	最小値
11/18（月）	0.009	0.009	0.006	0.007	0.010	0.009	0.011	0.018	0.014	0.014	0.016	0.009	0.008	0.006	0.009	0.012	0.024	0.012	0.015	0.015	0.012	0.012	0.013	0.009	24	0.012	0.024	0.006
11/19（火）	0.010	0.008	0.008	0.004	0.003	0.006	0.012	0.009	0.004	0.004	0.005	0.005	0.003	0.003	0.003	0.003	0.005	0.005	0.005	0.004	0.006	0.006	0.003	0.003	24	0.005	0.012	0.003
11/20（水）	0.002	0.002	0.004	0.002	0.005	0.004	0.015	0.019	0.005	0.004	0.004	0.004	0.002	0.003	0.004	0.003	0.004	0.005	0.005	0.007	0.008	0.007	0.006	0.006	24	0.005	0.019	0.002
11/21（木）	0.005	0.005	0.006	0.007	0.010	0.011	0.020	0.017	0.016	0.011	0.007	0.008	0.004	0.005	0.004	0.009	0.010	0.014	0.019	0.024	0.017	0.017	0.021	0.009	24	0.011	0.024	0.004
11/22（金）	0.005	0.007	0.007	0.011	0.012	0.017	0.015	0.015	0.016	0.016	0.015	0.022	0.021	0.019	0.021	0.023	0.028	0.028	0.023	0.018	0.017	0.015	0.014	0.014	24	0.017	0.028	0.005
11/23（土）	0.013	0.013	0.010	0.007	0.008	0.006	0.006	0.006	0.007	0.010	0.007	0.005	0.005	0.005	0.005	0.006	0.015	0.013	0.013	0.011	0.011	0.012	0.009	0.006	24	0.009	0.015	0.005
11/24（日）	0.006	0.005	0.004	0.004	0.003	0.003	0.005	0.004	0.004	0.003	0.004	0.004	0.004	0.004	0.004	0.005	0.006	0.012	0.010	0.011	0.010	0.010	0.010	0.009	24	0.006	0.012	0.003
測定数	7	7	7	7	7	7	7	7	7	7	7	7	7	7	7	7	7	7	7	7	7	7	7	7	168			
平均値	0.007	0.007	0.006	0.006	0.007	0.008	0.012	0.013	0.009	0.009	0.008	0.008	0.007	0.006	0.007	0.007	0.009	0.013	0.013	0.013	0.012	0.012	0.009	0.008		0.009		
最大値	0.013	0.013	0.010	0.011	0.012	0.017	0.020	0.019	0.016	0.016	0.016	0.022	0.021	0.019	0.021	0.023	0.028	0.028	0.023	0.024	0.017	0.021	0.014	0.014				0.028	
最小値	0.002	0.002	0.004	0.002	0.003	0.003	0.005	0.004	0.004	0.003	0.002	0.004	0.002	0.003	0.003	0.003	0.004	0.005	0.004	0.004	0.006	0.006	0.003	0.003					0.002

表 2-1-16(14)　調査結果
（地点 4）

測定期間　令和元年11月18日（月）～ 11月24日（日）
測定地点　草井羽黒線（地点4）
測定項目　二酸化窒素（NO2）　　単位　ppm

測定日時	1時	2時	3時	4時	5時	6時	7時	8時	9時	10時	11時	12時	13時	14時	15時	16時	17時	18時	19時	20時	21時	22時	23時	24時	数	平均値	最大値	最小値
11/18（月）	0.013	0.010	0.008	0.013	0.016	0.020	0.022	0.019	0.020	0.020	0.028	0.019	0.015	0.031	0.032	0.033	0.030	0.030	0.022	0.020	0.019	0.016	0.014	0.010	24	0.020	0.033	0.008
11/19（火）	0.011	0.007	0.008	0.004	0.002	0.014	0.030	0.005	0.003	0.003	0.003	0.002	0.002	0.002	0.003	0.002	0.003	0.003	0.002	0.004	0.008	0.006	0.006	0.004	24	0.006	0.030	0.002
11/20（水）	0.002	0.003	0.004	0.016	0.009	0.014	0.024	0.016	0.004	0.002	0.002	0.002	0.002	0.002	0.002	0.003	0.003	0.004	0.009	0.015	0.006	0.019	0.015	0.017	24	0.008	0.024	0.002
11/21（木）	0.008	0.023	0.015	0.013	0.023	0.025	0.021	0.014	0.013	0.012	0.012	0.018	0.010	0.004	0.006	0.010	0.009	0.013	0.028	0.028	0.025	0.026	0.018	0.013	24	0.016	0.028	0.004
11/22（金）	0.016	0.013	0.018	0.014	0.019	0.019	0.026	0.023	0.030	0.021	0.018	0.028	0.030	0.029	0.027	0.029	0.027	0.029	0.031	0.024	0.022	0.019	0.019	0.018	24	0.023	0.031	0.013
11/23（土）	0.018	0.014	0.013	0.013	0.010	0.009	0.011	0.013	0.009	0.009	0.013	0.011	0.006	0.004	0.007	0.011	0.022	0.028	0.019	0.018	0.016	0.017	0.012	0.013	24	0.013	0.028	0.004
11/24（日）	0.010	0.009	0.006	0.007	0.003	0.004	0.005	0.008	0.006	0.005	0.004	0.005	0.008	0.006	0.005	0.008	0.014	0.014	0.017	0.014	0.013	0.016	0.013	0.011	24	0.009	0.017	0.003
測定数	7	7	7	7	7	7	7	7	7	7	7	7	7	7	7	7	7	7	7	7	7	7	7	7	168			
平均値	0.011	0.011	0.010	0.011	0.012	0.015	0.020	0.014	0.012	0.010	0.011	0.012	0.010	0.011	0.012	0.014	0.015	0.017	0.018	0.018	0.016	0.017	0.014	0.012		0.014		
最大値	0.018	0.023	0.018	0.016	0.023	0.025	0.030	0.023	0.030	0.021	0.028	0.028	0.030	0.033	0.032	0.033	0.030	0.030	0.031	0.028	0.025	0.026	0.019	0.018			0.033	
最小値	0.002	0.003	0.004	0.004	0.002	0.004	0.005	0.005	0.003	0.002	0.002	0.002	0.002	0.002	0.002	0.002	0.003	0.003	0.002	0.004	0.006	0.006	0.006	0.004				0.002

表 2-1-16(15)　調査結果表
（地点 5）

測定期間　令和元年11月18日（月）～ 11月24日（日）
測定地点　小渕江南線（地点5）
測定項目　二酸化窒素（NO2）　　単位　ppm

測定日時	1時	2時	3時	4時	5時	6時	7時	8時	9時	10時	11時	12時	13時	14時	15時	16時	17時	18時	19時	20時	21時	22時	23時	24時	数	平均値	最大値	最小値
11/18（月）	0.010	0.010	0.007	0.009	0.015	0.019	0.014	0.026	0.020	0.029	0.026	0.023	0.018	0.022	0.025	0.031	0.035	0.027	0.031	0.026	0.027	0.019	0.017	0.014	24	0.021	0.035	0.007
11/19（火）	0.014	0.012	0.014	0.005	0.006	0.018	0.022	0.016	0.009	0.008	0.008	0.009	0.006	0.010	0.009	0.009	0.010	0.009	0.008	0.010	0.016	0.012	0.015	0.011	24	0.011	0.022	0.005
11/20（水）	0.009	0.014	0.012	0.006	0.008	0.015	0.025	0.024	0.010	0.011	0.008	0.009	0.011	0.011	0.008	0.008	0.009	0.009	0.007	0.009	0.014	0.007	0.009	0.010	24	0.011	0.025	0.006
11/21（木）	0.010	0.008	0.018	0.018	0.016	0.019	0.025	0.020	0.027	0.011	0.014	0.017	0.006	0.014	0.012	0.015	0.024	0.027	0.025	0.024	0.021	0.017	0.009	0.008	24	0.017	0.027	0.006
11/22（金）	0.005	0.011	0.013	0.010	0.013	0.017	0.015	0.022	0.022	0.021	0.028	0.025	0.025	0.026	0.022	0.028	0.027	0.030	0.026	0.017	0.019	0.017	0.015	0.016	24	0.020	0.030	0.005
11/23（土）	0.013	0.017	0.011	0.008	0.009	0.005	0.006	0.010	0.011	0.010	0.012	0.009	0.010	0.007	0.007	0.006	0.017	0.018	0.017	0.015	0.018	0.015	0.010	0.009	24	0.011	0.018	0.005
11/24（日）	0.009	0.006	0.005	0.006	0.003	0.004	0.004	0.004	0.004	0.005	0.007	0.005	0.008	0.007	0.007	0.010	0.010	0.014	0.016	0.016	0.011	0.012	0.011	0.009	24	0.008	0.016	0.003
測定数	7	7	7	7	7	7	7	7	7	7	7	7	7	7	7	7	7	7	7	7	7	7	7	7	168			
平均値	0.010	0.011	0.011	0.009	0.010	0.014	0.016	0.017	0.015	0.014	0.015	0.014	0.012	0.014	0.013	0.015	0.019	0.019	0.019	0.017	0.018	0.014	0.012	0.011		0.014		
最大値	0.014	0.017	0.018	0.018	0.016	0.019	0.025	0.026	0.027	0.029	0.028	0.025	0.025	0.026	0.025	0.031	0.035	0.030	0.031	0.026	0.027	0.019	0.017	0.016			0.035	
最小値	0.005	0.006	0.005	0.005	0.003	0.004	0.004	0.004	0.004	0.005	0.007	0.005	0.006	0.007	0.007	0.006	0.009	0.009	0.007	0.009	0.011	0.007	0.009	0.008				0.003

エ）冬季

表 2-1-16(16)　調査結果　（地点 1）

測定期間　令和2年2月3日（月）～ 2月9日（日）
測定地点　江南関緑（地点１）
測定項目　二酸化窒素（NO2）　　単位 ppm

測定日時	1時	2時	3時	4時	5時	6時	7時	8時	9時	10時	11時	12時	13時	14時	15時	16時	17時	18時	19時	20時	21時	22時	23時	24時	数	平均値	最大値	最小値
02/03（月）	0.015	0.013	0.010	0.006	0.008	0.014	0.016	0.020	0.014	0.010	0.012	0.015	0.008	0.012	0.011	0.009	0.006	0.006	0.005	0.003	0.003	0.004	0.008	0.009	24	0.010	0.020	0.003
02/04（火）	0.002	0.001	0.001	0.002	0.003	0.010	0.016	0.028	0.030	0.017	0.007	0.010	0.007	0.011	0.008	0.015	0.022	0.008	0.005	0.005	0.013	0.020	0.022	0.018	24	0.012	0.030	0.001
02/05（水）	0.025	0.015	0.018	0.019	0.022	0.024	0.027	0.027	0.022	0.025	0.022	0.013	0.008	0.005	0.005	0.003	0.005	0.007	0.008	0.007	0.004	0.007	0.005	0.009	24	0.014	0.027	0.003
02/06（木）	0.005	0.002	0.002	0.001	0.002	0.003	0.010	0.012	0.008	0.002	0.002	0.002	0.002	0.002	0.003	0.002	0.004	0.003	0.002	0.002	0.003	0.005	0.006	0.006	24	0.004	0.012	0.001
02/07（金）	0.005	0.006	0.005	0.011	0.008	0.020	0.021	0.031	0.015	0.015	0.013	0.012	0.008	0.011	0.016	0.018	0.013	0.014	0.017	0.015	0.021	0.020	0.019	0.022	24	0.015	0.031	0.005
02/08（土）	0.020	0.016	0.012	0.019	0.017	0.014	0.022	0.027	0.017	0.014	0.013	0.012	0.005	0.002	0.004	0.004	0.005	0.006	0.008	0.007	0.007	0.007	0.006	0.003	24	0.011	0.027	0.002
02/09（日）	0.001	0.001	0.002	0.001	0.001	0.001	0.001	0.001	0.003	0.002	0.002	0.002	0.002	0.002	0.001	0.001	0.002	0.002	0.001	0.002	0.002	0.002	0.003	0.004	24	0.002	0.004	0.001
測定数	7	7	7	7	7	7	7	7	7	7	7	7	7	7	7	7	7	7	7	7	7	7	7	7	168			
平均値	0.010	0.008	0.007	0.008	0.009	0.012	0.016	0.021	0.016	0.012	0.010	0.009	0.006	0.006	0.007	0.007	0.008	0.007	0.007	0.006	0.008	0.009	0.010	0.010		0.010		
最大値	0.025	0.016	0.018	0.019	0.022	0.024	0.027	0.031	0.030	0.025	0.022	0.015	0.008	0.012	0.016	0.018	0.022	0.014	0.017	0.015	0.021	0.020	0.022	0.022			0.031	
最小値	0.001	0.001	0.001	0.001	0.001	0.001	0.001	0.001	0.003	0.002	0.002	0.002	0.002	0.002	0.001	0.001	0.002	0.002	0.001	0.002	0.002	0.002	0.003	0.003				0.001

表 2-1-16(17)　調査結果表　（地点 2）

測定期間　令和2年2月3日（月）～ 2月9日（日）
測定地点　浅井犬山緑西側（地点２）
測定項目　二酸化窒素（NO2）　　単位 ppm

測定日時	1時	2時	3時	4時	5時	6時	7時	8時	9時	10時	11時	12時	13時	14時	15時	16時	17時	18時	19時	20時	21時	22時	23時	24時	数	平均値	最大値	最小値
02/03（月）	0.013	0.011	0.010	0.005	0.006	0.008	0.013	0.016	0.012	0.010	0.009	0.008	0.008	0.011	0.008	0.006	0.006	0.006	0.005	0.003	0.003	0.003	0.006	0.004	24	0.008	0.016	0.003
02/04（火）	0.002	0.003	0.002	0.003	0.006	0.010	0.015	0.028	0.022	0.014	0.006	0.005	0.004	0.006	0.006	0.008	0.009	0.006	0.005	0.005	0.009	0.007	0.013	0.019	24	0.009	0.028	0.002
02/05（水）	0.015	0.013	0.014	0.018	0.018	0.017	0.021	0.026	0.031	0.024	0.017	0.010	0.007	0.006	0.006	0.004	0.005	0.006	0.008	0.004	0.005	0.008	0.006	0.007	24	0.012	0.031	0.004
02/06（木）	0.005	0.003	0.002	0.001	0.002	0.002	0.005	0.006	0.004	0.004	0.004	0.002	0.002	0.003	0.003	0.003	0.003	0.002	0.003	0.003	0.005	0.006	0.006	0.006	24	0.004	0.006	0.001
02/07（金）	0.005	0.004	0.004	0.004	0.004	0.014	0.022	0.027	0.014	0.010	0.008	0.008	0.007	0.007	0.007	0.009	0.011	0.017	0.012	0.010	0.009	0.014	0.013	0.019	24	0.011	0.027	0.004
02/08（土）	0.016	0.013	0.015	0.014	0.015	0.019	0.015	0.023	0.019	0.010	0.008	0.008	0.008	0.004	0.003	0.003	0.004	0.006	0.008	0.006	0.007	0.007	0.006	0.002	24	0.010	0.023	0.002
02/09（日）	0.001	0.001	0.001	0.001	0.001	0.001	0.001	0.001	0.001	0.002	0.001	0.002	0.001	0.002	0.001	0.001	0.001	0.001	0.002	0.002	0.002	0.002	0.003	0.003	24	0.002	0.004	0.001
測定数	7	7	7	7	7	7	7	7	7	7	7	7	7	7	7	7	7	7	7	7	7	7	7	7	168			
平均値	0.008	0.007	0.007	0.007	0.007	0.010	0.013	0.018	0.015	0.011	0.008	0.006	0.005	0.005	0.005	0.005	0.006	0.006	0.006	0.005	0.006	0.007	0.008	0.009		0.008		
最大値	0.016	0.013	0.015	0.018	0.018	0.019	0.022	0.028	0.031	0.024	0.017	0.010	0.008	0.011	0.008	0.009	0.011	0.017	0.012	0.010	0.009	0.014	0.013	0.019			0.031	
最小値	0.001	0.001	0.001	0.001	0.001	0.001	0.001	0.001	0.001	0.002	0.001	0.001	0.001	0.002	0.001	0.001	0.001	0.001	0.002	0.002	0.002	0.003	0.004	0.002				0.001

2-1-16(18)　調査結果　（地点 3）

測定期間　令和2年2月3日（月）～ 2月9日（日）
測定地点　浅井犬山緑東側（地点３）
測定項目　二酸化窒素（NO2）　　単位 ppm

測定日時	1時	2時	3時	4時	5時	6時	7時	8時	9時	10時	11時	12時	13時	14時	15時	16時	17時	18時	19時	20時	21時	22時	23時	24時	数	平均値	最大値	最小値
02/03（月）	0.014	0.013	0.009	0.007	0.007	0.011	0.010	0.015	0.014	0.011	0.009	0.008	0.008	0.010	0.010	0.010	0.010	0.009	0.007	0.005	0.003	0.004	0.003	0.003	24	0.009	0.015	0.003
02/04（火）	0.002	0.001	0.004	0.006	0.012	0.014	0.015	0.021	0.021	0.012	0.007	0.005	0.004	0.005	0.004	0.005	0.006	0.006	0.009	0.006	0.005	0.010	0.007	0.013	24	0.009	0.021	0.001
02/05（水）	0.015	0.011	0.017	0.018	0.014	0.018	0.026	0.025	0.023	0.020	0.016	0.011	0.008	0.006	0.007	0.013	0.007	0.006	0.008	0.004	0.005	0.007	0.006	0.008	24	0.012	0.026	0.004
02/06（木）	0.003	0.004	0.004	0.002	0.003	0.008	0.009	0.007	0.009	0.007	0.004	0.003	0.004	0.005	0.003	0.004	0.006	0.006	0.005	0.004	0.005	0.006	0.008	0.007	24	0.005	0.009	0.002
02/07（金）	0.006	0.005	0.006	0.003	0.004	0.008	0.017	0.027	0.017	0.015	0.012	0.010	0.007	0.007	0.008	0.006	0.010	0.010	0.011	0.012	0.010	0.015	0.017	0.018	24	0.011	0.027	0.003
02/08（土）	0.017	0.013	0.015	0.017	0.016	0.017	0.016	0.017	0.016	0.014	0.012	0.008	0.003	0.006	0.004	0.004	0.004	0.005	0.006	0.006	0.006	0.007	0.007	0.002	24	0.010	0.017	0.002
02/09（日）	0.002	0.001	0.001	0.001	0.001	0.001	0.001	0.002	0.003	0.003	0.001	0.002	0.002	0.002	0.001	0.002	0.001	0.002	0.002	0.002	0.002	0.002	0.003	0.004	24	0.002	0.004	0.001
測定数	7	7	7	7	7	7	7	7	7	7	7	7	7	7	7	7	7	7	7	7	7	7	7	7	168			
平均値	0.008	0.007	0.008	0.008	0.008	0.011	0.013	0.016	0.015	0.012	0.009	0.007	0.005	0.006	0.006	0.006	0.007	0.007	0.006	0.005	0.006	0.007	0.008	0.008		0.008		
最大値	0.017	0.013	0.017	0.018	0.016	0.018	0.026	0.027	0.023	0.020	0.016	0.011	0.008	0.010	0.010	0.013	0.010	0.010	0.011	0.012	0.010	0.015	0.017	0.018			0.027	
最小値	0.002	0.001	0.001	0.001	0.001	0.001	0.001	0.002	0.003	0.003	0.001	0.002	0.002	0.002	0.001	0.002	0.001	0.002	0.002	0.002	0.002	0.002	0.003	0.002				0.001

表 2-1-16(19)　調査結果（地点 4）

測定期間　令和2年2月3日（月）～ 2月9日（日）
測定地点　草井羽黒線（地点4）
測定項目　二酸化窒素（NO2）　　単位　ppm

測定日時	1時	2時	3時	4時	5時	6時	7時	8時	9時	10時	11時	12時	13時	14時	15時	16時	17時	18時	19時	20時	21時	22時	23時	24時	数	平均値	最大値	最小値
02/03（月）	0.017	0.015	0.011	0.015	0.018	0.022	0.036	0.027	0.026	0.024	0.017	0.018	0.007	0.008	0.008	0.008	0.006	0.006	0.004	0.003	0.003	0.004	0.011	0.021	24	0.014	0.036	0.003
02/04（火）	0.002	0.002	0.001	0.003	0.004	0.010	0.014	0.029	0.026	0.010	0.004	0.003	0.006	0.003	0.003	0.004	0.006	0.005	0.005	0.006	0.024	0.022	0.028	0.026	24	0.010	0.029	0.001
02/05（水）	0.029	0.018	0.020	0.025	0.029	0.034	0.034	0.033	0.031	0.026	0.015	0.009	0.006	0.004	0.004	0.003	0.003	0.004	0.006	0.006	0.004	0.009	0.008	0.016	24	0.016	0.034	0.003
02/06（木）	0.020	0.004	0.001	0.001	0.001	0.002	0.003	0.005	0.003	0.004	0.004	0.002	0.002	0.002	0.002	0.002	0.002	0.002	0.002	0.002	0.002	0.005	0.008	0.009	24	0.004	0.020	0.001
02/07（金）	0.007	0.010	0.014	0.024	0.019	0.024	0.032	0.039	0.027	0.024	0.012	0.018	0.014	0.015	0.013	0.012	0.007	0.010	0.009	0.018	0.026	0.023	0.029	0.024	24	0.019	0.039	0.007
02/08（土）	0.023	0.025	0.017	0.021	0.024	0.018	0.023	0.026	0.024	0.012	0.013	0.011	0.004	0.003	0.002	0.002	0.003	0.005	0.006	0.005	0.005	0.007	0.006	0.003	24	0.012	0.026	0.002
02/09（日）	0.001	0.001	0.001	0.001	0.001	0.001	0.001	0.001	0.001	0.001	0.003	0.001	0.001	0.001	0.001	0.001	0.001	0.002	0.001	0.002	0.002	0.003	0.003	0.008	24	0.002	0.008	0.001
測定数	7	7	7	7	7	7	7	7	7	7	7	7	7	7	7	7	7	7	7	7	7	7	7	7	168			
平均値	0.014	0.011	0.009	0.013	0.014	0.016	0.020	0.023	0.020	0.014	0.010	0.009	0.006	0.005	0.005	0.004	0.004	0.005	0.005	0.006	0.010	0.011	0.013	0.015		0.011		
最大値	0.029	0.025	0.020	0.025	0.029	0.034	0.036	0.039	0.031	0.026	0.017	0.018	0.014	0.015	0.013	0.012	0.007	0.010	0.009	0.018	0.026	0.023	0.029	0.026			0.039	
最小値	0.001	0.001	0.001	0.001	0.001	0.001	0.001	0.001	0.001	0.001	0.003	0.001	0.001	0.001	0.001	0.001	0.001	0.002	0.001	0.002	0.002	0.003	0.003	0.003				0.001

表 2-1-16(20)　調査結果表（地点 5）

測定期間　令和2年2月3日（月）～ 2月9日（日）
測定地点　小渕江南線（地点5）
測定項目　二酸化窒素（NO2）　　単位　ppm

測定日時	1時	2時	3時	4時	5時	6時	7時	8時	9時	10時	11時	12時	13時	14時	15時	16時	17時	18時	19時	20時	21時	22時	23時	24時	数	平均値	最大値	最小値
02/03（月）	0.015	0.016	0.012	0.013	0.029	0.012	0.021	0.020	0.015	0.012	0.013	0.015	0.015	0.017	0.017	0.012	0.012	0.013	0.009	0.009	0.008	0.007	0.018	0.010	24	0.014	0.029	0.007
02/04（火）	0.004	0.004	0.004	0.004	0.012	0.022	0.029	0.030	0.029	0.019	0.016	0.017	0.008	0.014	0.011	0.012	0.021	0.012	0.012	0.011	0.017	0.017	0.017	0.034	24	0.016	0.034	0.004
02/05（水）	0.029	0.012	0.020	0.025	0.028	0.032	0.026	0.027	0.023	0.027	0.029	0.021	0.013	0.028	0.015	0.011	0.013	0.010	0.014	0.014	0.010	0.012	0.012	0.008	24	0.019	0.032	0.008
02/06（木）	0.008	0.011	0.006	0.005	0.007	0.010	0.019	0.015	0.013	0.010	0.012	0.011	0.008	0.008	0.008	0.011	0.011	0.007	0.007	0.003	0.007	0.009	0.010	0.015	24	0.010	0.019	0.003
02/07（金）	0.011	0.009	0.005	0.005	0.010	0.018	0.033	0.032	0.033	0.015	0.018	0.016	0.015	0.015	0.013	0.018	0.022	0.019	0.017	0.019	0.015	0.021	0.022	0.022	24	0.018	0.033	0.005
02/08（土）	0.021	0.018	0.025	0.020	0.026	0.022	0.028	0.025	0.018	0.019	0.014	0.012	0.013	0.004	0.010	0.005	0.008	0.009	0.009	0.009	0.009	0.010	0.008	0.004	24	0.014	0.028	0.004
02/09（日）	0.003	0.003	0.002	0.003	0.003	0.001	0.004	0.003	0.003	0.003	0.004	0.004	0.002	0.002	0.003	0.004	0.002	0.002	0.003	0.004	0.005	0.006	0.006	0.005	24	0.003	0.006	0.001
測定数	7	7	7	7	7	7	7	7	7	7	7	7	7	7	7	7	7	7	7	7	7	7	7	7	168			
平均値	0.013	0.010	0.011	0.011	0.016	0.017	0.023	0.022	0.019	0.015	0.015	0.014	0.011	0.013	0.011	0.010	0.013	0.010	0.010	0.010	0.010	0.012	0.013	0.014		0.013		
最大値	0.029	0.018	0.025	0.025	0.029	0.032	0.033	0.032	0.033	0.027	0.029	0.021	0.015	0.028	0.017	0.018	0.022	0.019	0.017	0.019	0.017	0.021	0.022	0.034			0.034	
最小値	0.003	0.003	0.002	0.003	0.003	0.001	0.004	0.003	0.003	0.003	0.004	0.004	0.003	0.002	0.002	0.004	0.002	0.002	0.003	0.003	0.005	0.006	0.006	0.004				0.001

イ　一酸化窒素

ア）春季

表 2-1-17(1)　調査結果

（地点 1）

測定期間　令和元年5月15日（水）～ 5月21日（火）
測定地点　江南関緑（地点１）
測定項目　一酸化窒素（NO）　　単位　ppm

測定日時	1時	2時	3時	4時	5時	6時	7時	8時	9時	10時	11時	12時	13時	14時	15時	16時	17時	18時	19時	20時	21時	22時	23時	24時	数	平均値	最大値	最小値
05/15（水）	0.001	0.001	0.001	0.003	0.005	0.009	0.008	0.003	0.004	0.007	0.003	0.004	0.010	0.008	0.007	0.007	0.003	0.003	0.002	0.002	0.001	0.001	0.001	0.001	24	0.004	0.010	0.001
05/16（木）	0.001	0.001	0.000	0.001	0.002	0.005	0.011	0.005	0.007	0.006	0.011	0.009	0.005	0.006	0.004	0.005	0.004	0.003	0.002	0.001	0.001	0.001	0.001	0.000	24	0.004	0.011	0.000
05/17（金）	0.001	0.001	0.001	0.002	0.001	0.007	0.008	0.011	0.004	0.006	0.006	0.006	0.005	0.004	0.006	0.006	0.005	0.003	0.002	0.001	0.001	0.001	0.000	0.000	24	0.004	0.011	0.000
05/18（土）	0.001	0.000	0.001	0.001	0.002	0.004	0.004	0.008	0.004	0.004	0.003	0.002	0.002	0.002	0.002	0.002	0.002	0.002	0.001	0.001	0.000	0.001	0.000	0.000	24	0.002	0.008	0.000
05/19（日）	0.000	0.000	0.000	0.000	0.000	0.001	0.001	0.003	0.001	0.001	0.001	0.001	0.001	0.001	0.001	0.001	0.001	0.001	0.001	0.000	0.000	0.001	0.001	0.000	24	0.001	0.003	0.000
05/20（月）	0.000	0.000	0.000	0.002	0.001	0.005	0.002	0.004	0.007	0.003	0.003	0.002	0.002	0.002	0.002	0.002	0.003	0.004	0.002	0.002	0.001	0.000	0.000	0.001	24	0.002	0.007	0.000
05/21（火）	0.001	0.000	0.001	0.001	0.003	0.001	0.004	0.013	0.006	0.002	0.004	0.005	0.005	0.003	0.003	0.003	0.003	0.004	0.002	0.002	0.001	0.002	0.000	0.001	24	0.003	0.013	0.000
測定数	7	7	7	7	7	7	7	7	7	7	7	7	7	7	7	7	7	7	7	7	7	7	7	7	168			
平均値	0.001	0.000	0.001	0.001	0.002	0.005	0.005	0.007	0.005	0.004	0.004	0.004	0.004	0.004	0.004	0.004	0.003	0.003	0.002	0.001	0.001	0.001	0.001	0.001		0.003		
最大値	0.001	0.001	0.001	0.003	0.005	0.009	0.011	0.013	0.007	0.007	0.011	0.009	0.010	0.008	0.007	0.007	0.005	0.005	0.004	0.002	0.002	0.002	0.001	0.002			0.013	
最小値	0.000	0.000	0.000	0.000	0.000	0.001	0.001	0.003	0.001	0.001	0.001	0.001	0.001	0.001	0.001	0.001	0.001	0.001	0.001	0.000	0.000	0.000	0.000	0.000				0.000

表 2-1-17(2)　調査結果表

（地点 2）

測定期間　令和元年5月15日（水）～ 5月21日（火）
測定地点　浅井犬山緑西側（地点２）
測定項目　一酸化窒素（NO）　　単位　ppm

測定日時	1時	2時	3時	4時	5時	6時	7時	8時	9時	10時	11時	12時	13時	14時	15時	16時	17時	18時	19時	20時	21時	22時	23時	24時	数	平均値	最大値	最小値
05/15（水）	0.000	0.000	0.001	0.000	0.000	0.002	0.006	0.004	0.002	0.002	0.001	0.001	0.001	0.001	0.001	0.001	0.001	0.001	0.001	0.001	0.001	0.001	0.002	0.001	24	0.001	0.006	0.000
05/16（木）	0.001	0.001	0.001	0.001	0.001	0.002	0.002	0.003	0.002	0.004	0.002	0.003	0.003	0.002	0.003	0.003	0.001	0.002	0.001	0.001	0.001	0.001	0.001	0.001	24	0.002	0.004	0.001
05/17（金）	0.001	0.001	0.001	0.000	0.001	0.002	0.004	0.005	0.002	0.002	0.001	0.001	0.001	0.003	0.002	0.002	0.001	0.002	0.001	0.001	0.001	0.001	0.001	0.001	24	0.002	0.005	0.000
05/18（土）	0.001	0.001	0.001	0.001	0.001	0.001	0.005	0.004	0.004	0.003	0.002	0.002	0.001	0.001	0.001	0.002	0.002	0.001	0.001	0.001	0.001	0.001	0.001	0.000	24	0.002	0.005	0.000
05/19（日）	0.001	0.001	0.000	0.001	0.001	0.001	0.001	0.003	0.001	0.001	0.001	0.001	0.001	0.001	0.000	0.001	0.001	0.001	0.001	0.001	0.001	0.001	0.001	0.000	24	0.001	0.003	0.000
05/20（月）	0.000	0.000	0.000	0.000	0.001	0.001	0.002	0.003	0.001	0.001	0.001	0.001	0.001	0.001	0.001	0.001	0.001	0.001	0.001	0.001	0.001	0.000	0.000	0.001	24	0.001	0.005	0.000
05/21（火）	0.000	0.000	0.001	0.001	0.001	0.001	0.002	0.004	0.001	0.001	0.001	0.001	0.001	0.001	0.001	0.002	0.001	0.001	0.001	0.001	0.001	0.001	0.000	0.000	24	0.001	0.004	0.000
測定数	7	7	7	7	7	7	7	7	7	7	7	7	7	7	7	7	7	7	7	7	7	7	7	7	168			
平均値	0.001	0.001	0.001	0.001	0.001	0.002	0.004	0.004	0.003	0.002	0.001	0.001	0.001	0.001	0.001	0.002	0.001	0.001	0.001	0.001	0.001	0.001	0.001	0.001		0.001		
最大値	0.001	0.001	0.001	0.001	0.001	0.002	0.006	0.005	0.005	0.003	0.003	0.003	0.002	0.003	0.003	0.003	0.001	0.003	0.001	0.001	0.001	0.002	0.002	0.001			0.006	
最小値	0.000	0.000	0.000	0.000	0.000	0.001	0.001	0.002	0.001	0.001	0.001	0.001	0.001	0.001	0.001	0.001	0.001	0.001	0.001	0.000	0.000	0.000	0.000	0.000				0.000

2-1-17(3)　調査結果

（地点 3）

測定期間　令和元年5月15日（水）～ 5月21日（火）
測定地点　浅井犬山緑東側（地点３）
測定項目　一酸化窒素（NO）　　単位　ppm

測定日時	1時	2時	3時	4時	5時	6時	7時	8時	9時	10時	11時	12時	13時	14時	15時	16時	17時	18時	19時	20時	21時	22時	23時	24時	数	平均値	最大値	最小値
05/15（水）	0.001	0.000	0.002	0.001	0.001	0.009	0.013	0.015	0.008	0.009	0.006	0.006	0.003	0.004	0.005	0.003	0.001	0.001	0.001	0.001	0.001	0.001	0.001	0.001	24	0.004	0.015	0.000
05/16（木）	0.001	0.002	0.003	0.002	0.003	0.009	0.009	0.011	0.016	0.009	0.013	0.005	0.002	0.003	0.002	0.002	0.003	0.002	0.001	0.001	0.001	0.001	0.002	0.002	24	0.004	0.016	0.001
05/17（金）	0.002	0.001	0.001	0.002	0.003	0.010	0.010	0.013	0.008	0.009	0.006	0.004	0.002	0.002	0.002	0.002	0.002	0.001	0.001	0.001	0.001	0.000	0.001	0.000	24	0.004	0.013	0.000
05/18（土）	0.001	0.001	0.001	0.001	0.002	0.003	0.009	0.008	0.002	0.001	0.001	0.001	0.001	0.001	0.001	0.002	0.001	0.001	0.001	0.001	0.001	0.000	0.000	0.000	24	0.002	0.009	0.000
05/19（日）	0.000	0.000	0.000	0.000	0.001	0.001	0.002	0.003	0.001	0.001	0.002	0.001	0.001	0.001	0.001	0.001	0.001	0.001	0.000	0.001	0.000	0.000	0.000	0.000	24	0.001	0.003	0.000
05/20（月）	0.000	0.001	0.001	0.001	0.001	0.002	0.006	0.009	0.012	0.001	0.001	0.001	0.001	0.001	0.002	0.001	0.001	0.001	0.004	0.003	0.004	0.002	0.001	0.001	24	0.003	0.012	0.000
05/21（火）	0.001	0.000	0.001	0.001	0.002	0.002	0.005	0.004	0.006	0.006	0.005	0.004	0.004	0.004	0.004	0.004	0.004	0.006	0.003	0.002	0.001	0.003	0.001	0.001	24	0.003	0.006	0.000
測定数	7	7	7	7	7	7	7	7	7	7	7	7	7	7	7	7	7	7	7	7	7	7	7	7	168			
平均値	0.001	0.001	0.001	0.001	0.002	0.006	0.008	0.009	0.008	0.005	0.005	0.003	0.002	0.002	0.003	0.002	0.002	0.002	0.001	0.001	0.001	0.001	0.001	0.001		0.003		
最大値	0.002	0.002	0.003	0.002	0.003	0.010	0.013	0.015	0.016	0.009	0.013	0.006	0.004	0.004	0.005	0.004	0.004	0.006	0.004	0.003	0.004	0.003	0.002	0.002			0.016	
最小値	0.000	0.000	0.000	0.000	0.000	0.001	0.002	0.003	0.001	0.001	0.001	0.001	0.001	0.001	0.001	0.001	0.001	0.001	0.001	0.000	0.001	0.000	0.000	0.000				0.000

表 2-1-17(4)　調査結果（地点 4）

測定期間　令和元年5月15日（水）～ 5月21日（火）
測定地点　草井羽黒線（地点４）
測定項目　一酸化窒素（NO）　　単位　ppm

測定日時	1時	2時	3時	4時	5時	6時	7時	8時	9時	10時	11時	12時	13時	14時	15時	16時	17時	18時	19時	20時	21時	22時	23時	24時	数	平均値	最大値	最小値
05/15（水）	0.012	0.015	0.013	0.011	0.017	0.032	0.040	0.018	0.017	0.006	0.009	0.008	0.005	0.002	0.004	0.003	0.005	0.002	0.001	0.002	0.002	0.002	0.002	0.002	24	0.010	0.040	0.001
05/16（木）	0.008	0.004	0.008	0.015	0.014	0.032	0.015	0.009	0.008	0.009	0.007	0.006	0.006	0.004	0.002	0.002	0.002	0.003	0.003	0.002	0.001	0.003	0.002	0.002	24	0.007	0.032	0.001
05/17（金）	0.005	0.010	0.011	0.009	0.016	0.031	0.054	0.012	0.013	0.006	0.007	0.009	0.005	0.003	0.002	0.002	0.003	0.002	0.001	0.002	0.004	0.003	0.003	0.003	24	0.009	0.054	0.001
05/18（土）	0.008	0.008	0.010	0.008	0.011	0.014	0.018	0.015	0.007	0.005	0.005	0.006	0.004	0.005	0.004	0.004	0.003	0.002	0.003	0.002	0.003	0.002	0.001	0.002	24	0.006	0.018	0.001
05/19（日）	0.001	0.001	0.002	0.002	0.003	0.002	0.004	0.006	0.002	0.003	0.002	0.001	0.001	0.001	0.001	0.001	0.001	0.002	0.001	0.002	0.001	0.002	0.002	0.002	24	0.002	0.006	0.001
05/20（月）	0.001	0.002	0.002	0.004	0.011	0.011	0.026	0.017	0.013	0.012	0.011	0.017	0.008	0.012	0.010	0.011	0.007	0.011	0.011	0.010	0.006	0.006	0.005	0.009	24	0.010	0.026	0.001
05/21（火）	0.007	0.003	0.002	0.004	0.010	0.003	0.001	0.001	0.002	0.001	0.006	0.004	0.002	0.001	0.001	0.001	0.001	0.001	0.001	0.001	0.003	0.001	0.001	0.002	24	0.003	0.010	0.001
測定数	7	7	7	7	7	7	7	7	7	7	7	7	7	7	7	7	7	7	7	7	7	7	7	7	168			
平均値	0.006	0.006	0.007	0.008	0.012	0.018	0.023	0.011	0.009	0.006	0.007	0.007	0.004	0.004	0.003	0.003	0.003	0.003	0.003	0.003	0.003	0.003	0.002	0.003		0.007		
最大値	0.012	0.015	0.013	0.015	0.017	0.032	0.054	0.018	0.017	0.012	0.011	0.017	0.008	0.012	0.010	0.011	0.007	0.011	0.011	0.010	0.006	0.006	0.005	0.009			0.054	
最小値	0.001	0.001	0.002	0.002	0.003	0.002	0.001	0.001	0.002	0.001	0.002	0.001	0.001	0.001	0.001	0.001	0.001	0.001	0.001	0.001	0.001	0.001	0.001	0.002				0.001

表 2-1-17(5)　調査結果表（地点 5）

測定期間　令和元年5月15日（水）～ 5月21日（火）
測定地点　小渕江南線（地点５）
測定項目　一酸化窒素（NO）　　単位　ppm

測定日時	1時	2時	3時	4時	5時	6時	7時	8時	9時	10時	11時	12時	13時	14時	15時	16時	17時	18時	19時	20時	21時	22時	23時	24時	数	平均値	最大値	最小値
05/15（水）	0.002	0.008	0.007	0.003	0.030	0.010	0.010	0.010	0.014	0.012	0.014	0.014	0.010	0.006	0.009	0.005	0.006	0.002	0.003	0.003	0.002	0.002	0.003	0.008	24	0.008	0.030	0.002
05/16（木）	0.007	0.005	0.006	0.002	0.004	0.007	0.022	0.015	0.009	0.013	0.017	0.011	0.007	0.004	0.005	0.005	0.004	0.003	0.002	0.005	0.002	0.005	0.010	0.012	24	0.008	0.022	0.002
05/17（金）	0.003	0.003	0.003	0.001	0.004	0.005	0.013	0.007	0.011	0.012	0.008	0.009	0.007	0.004	0.006	0.005	0.005	0.003	0.001	0.003	0.003	0.002	0.004	0.003	24	0.005	0.013	0.001
05/18（土）	0.004	0.003	0.002	0.002	0.007	0.005	0.007	0.010	0.004	0.006	0.005	0.004	0.003	0.003	0.004	0.002	0.001	0.001	0.002	0.001	0.001	0.001	0.001	0.001	24	0.003	0.010	0.001
05/19（日）	0.001	0.001	0.001	0.001	0.001	0.001	0.002	0.002	0.002	0.001	0.002	0.001	0.001	0.001	0.001	0.001	0.001	0.001	0.001	0.001	0.001	0.001	0.001	0.001	24	0.001	0.002	0.001
05/20（月）	0.000	0.000	0.001	0.002	0.018	0.006	0.008	0.010	0.016	0.005	0.004	0.005	0.004	0.005	0.005	0.003	0.009	0.006	0.003	0.003	0.002	0.001	0.002	0.004	24	0.005	0.018	0.000
05/21（火）	0.002	0.001	0.001	0.002	0.015	0.008	0.019	0.018	0.018	0.013	0.008	0.009	0.009	0.009	0.009	0.007	0.013	0.010	0.004	0.005	0.006	0.004	0.009	0.014	24	0.009	0.019	0.001
測定数	7	7	7	7	7	7	7	7	7	7	7	7	7	7	7	7	7	7	7	7	7	7	7	7	168			
平均値	0.003	0.003	0.003	0.002	0.011	0.006	0.012	0.010	0.011	0.009	0.008	0.008	0.006	0.005	0.006	0.004	0.006	0.004	0.002	0.003	0.002	0.002	0.004	0.006		0.006		
最大値	0.007	0.008	0.007	0.003	0.030	0.010	0.022	0.018	0.018	0.013	0.017	0.014	0.010	0.009	0.009	0.007	0.013	0.010	0.004	0.005	0.006	0.005	0.010	0.014			0.030	
最小値	0.000	0.000	0.001	0.001	0.001	0.001	0.002	0.002	0.002	0.001	0.002	0.001	0.001	0.001	0.001	0.001	0.001	0.001	0.001	0.001	0.001	0.001	0.001	0.001				0.000

イ）夏季

表 2-1-17(6)　調査結果
（地点 1）

測定期間　令和元年8月5日（月）～ 8月11日（日）
測定地点　江南関線（地点１）
測定項目　一酸化窒素（NO）　　単位　ppm

測定日時	1時	2時	3時	4時	5時	6時	7時	8時	9時	10時	11時	12時	13時	14時	15時	16時	17時	18時	19時	20時	21時	22時	23時	24時	数	平均値	最大値	最小値
08/05（月）	0.000	0.000	0.000	0.001	0.000	0.002	0.003	0.004	0.002	0.003	0.003	0.003	0.001	0.002	0.003	0.005	0.004	0.002	0.001	0.001	0.001	0.001	0.000	0.001	24	0.002	0.005	0.000
08/06（火）	0.001	0.002	0.003	0.002	0.006	0.011	0.011	0.007	0.006	0.006	0.004	0.005	0.002	0.004	0.002	0.003	0.004	0.004	0.002	0.002	0.002	0.002	0.001	0.002	24	0.004	0.011	0.001
08/07（水）	0.002	0.002	0.003	0.002	0.008	0.010	0.010	0.009	0.008	0.004	0.010	0.008	0.002	0.001	0.003	0.004	0.004	0.004	0.009	0.007	0.002	0.001	0.001	0.001	24	0.005	0.010	0.001
08/08（木）	0.001	0.002	0.002	0.002	0.004	0.008	0.007	0.004	0.006	0.003	0.004	0.004	0.002	0.005	0.003	0.003	0.003	0.005	0.002	0.001	0.001	0.000	0.000	0.001	24	0.003	0.008	0.000
08/09（金）	0.001	0.000	0.002	0.002	0.004	0.009	0.009	0.006	0.007	0.005	0.004	0.002	0.001	0.004	0.003	0.002	0.001	0.001	0.001	0.001	0.000	0.000	0.001	0.000	24	0.003	0.009	0.000
08/10（土）	0.001	0.001	0.002	0.002	0.002	0.006	0.004	0.005	0.005	0.001	0.001	0.002	0.001	0.001	0.001	0.001	0.001	0.001	0.001	0.001	0.000	0.000	0.000	0.000	24	0.002	0.006	0.000
08/11（日）	0.001	0.001	0.000	0.000	0.001	0.004	0.005	0.004	0.003	0.001	0.001	0.001	0.001	0.001	0.001	0.001	0.001	0.001	0.001	0.001	0.000	0.000	0.000	0.000	24	0.001	0.005	0.000
測定数	7	7	7	7	7	7	7	7	7	7	7	7	7	7	7	7	7	7	7	7	7	7	7	7	168			
平均値	0.001	0.001	0.002	0.002	0.004	0.007	0.007	0.006	0.005	0.003	0.004	0.004	0.001	0.003	0.002	0.003	0.003	0.003	0.002	0.001	0.001	0.001	0.001	0.001		0.003		
最大値	0.002	0.002	0.003	0.002	0.008	0.011	0.011	0.009	0.008	0.006	0.010	0.008	0.002	0.005	0.003	0.005	0.004	0.009	0.007	0.002	0.002	0.002	0.001	0.002			0.011	
最小値	0.000	0.000	0.000	0.000	0.000	0.002	0.003	0.004	0.002	0.001	0.001	0.001	0.001	0.001	0.001	0.001	0.001	0.001	0.001	0.001	0.000	0.000	0.000	0.000				0.000

表 2-1-17(7)　調査結果表
（地点 2）

測定期間　令和元年8月5日（月）～ 8月11日（日）
測定地点　浅井犬山線西側（地点２）
測定項目　一酸化窒素（NO）　　単位　ppm

測定日時	1時	2時	3時	4時	5時	6時	7時	8時	9時	10時	11時	12時	13時	14時	15時	16時	17時	18時	19時	20時	21時	22時	23時	24時	数	平均値	最大値	最小値
08/05（月）	0.001	0.000	0.001	0.001	0.001	0.001	0.003	0.003	0.002	0.001	0.001	0.001	0.001	0.001	0.001	0.002	0.003	0.002	0.001	0.001	0.001	0.001	0.001	0.001	24	0.001	0.003	0.000
08/06（火）	0.001	0.001	0.001	0.001	0.001	0.002	0.006	0.006	0.003	0.003	0.005	0.003	0.001	0.002	0.002	0.002	0.002	0.003	0.003	0.003	0.001	0.000	0.000	0.001	24	0.002	0.006	0.000
08/07（水）	0.001	0.001	0.002	0.001	0.004	0.006	0.009	0.009	0.007	0.003	0.003	0.002	0.001	0.000	0.001	0.002	0.002	0.004	0.002	0.001	0.001	0.001	0.001	0.001	24	0.003	0.009	0.000
08/08（木）	0.001	0.001	0.001	0.001	0.001	0.003	0.004	0.004	0.004	0.001	0.001	0.001	0.001	0.001	0.002	0.001	0.001	0.002	0.001	0.001	0.001	0.001	0.001	0.001	24	0.002	0.004	0.001
08/09（金）	0.001	0.001	0.001	0.001	0.001	0.002	0.003	0.007	0.005	0.002	0.001	0.001	0.000	0.001	0.001	0.000	0.001	0.000	0.001	0.000	0.001	0.000	0.001	0.001	24	0.001	0.007	0.000
08/10（土）	0.000	0.001	0.001	0.001	0.000	0.002	0.003	0.002	0.002	0.001	0.000	0.000	0.000	0.000	0.001	0.000	0.001	0.001	0.001	0.001	0.001	0.001	0.001	0.001	24	0.001	0.003	0.000
08/11（日）	0.001	0.001	0.001	0.001	0.001	0.001	0.002	0.004	0.003	0.001	0.001	0.001	0.001	0.001	0.001	0.001	0.001	0.001	0.001	0.001	0.001	0.000	0.001	0.000	24	0.001	0.004	0.000
測定数	7	7	7	7	7	7	7	7	7	7	7	7	7	7	7	7	7	7	7	7	7	7	7	7	168			
平均値	0.001	0.001	0.001	0.001	0.001	0.002	0.004	0.005	0.004	0.002	0.002	0.001	0.001	0.001	0.001	0.001	0.002	0.002	0.001	0.001	0.001	0.001	0.001	0.001		0.002		
最大値	0.001	0.001	0.002	0.002	0.004	0.006	0.009	0.009	0.007	0.003	0.005	0.004	0.002	0.002	0.002	0.002	0.003	0.004	0.003	0.003	0.002	0.001	0.001	0.001			0.009	
最小値	0.000	0.000	0.000	0.000	0.000	0.001	0.003	0.002	0.002	0.001	0.000	0.000	0.000	0.000	0.000	0.001	0.001	0.000	0.001	0.000	0.001	0.000	0.000	0.000				0.000

2-1-17(8)　調査結果
（地点 3）

測定期間　令和元年8月5日（月）～ 8月11日（日）
測定地点　浅井犬山線東側（地点３）
測定項目　一酸化窒素（NO）　　単位　ppm

測定日時	1時	2時	3時	4時	5時	6時	7時	8時	9時	10時	11時	12時	13時	14時	15時	16時	17時	18時	19時	20時	21時	22時	23時	24時	数	平均値	最大値	最小値
08/05（月）	0.001	0.000	0.001	0.001	0.001	0.002	0.007	0.008	0.007	0.007	0.002	0.001	0.001	0.001	0.001	0.001	0.001	0.001	0.001	0.001	0.000	0.001	0.000	0.001	24	0.002	0.008	0.000
08/06（火）	0.001	0.001	0.001	0.001	0.002	0.010	0.009	0.009	0.007	0.006	0.001	0.001	0.001	0.001	0.001	0.002	0.001	0.001	0.001	0.001	0.001	0.002	0.001	0.001	24	0.003	0.010	0.001
08/07（水）	0.001	0.001	0.001	0.001	0.004	0.008	0.012	0.017	0.014	0.004	0.004	0.004	0.002	0.002	0.003	0.001	0.001	0.001	0.001	0.000	0.001	0.000	0.000	0.000	24	0.004	0.017	0.000
08/08（木）	0.001	0.001	0.001	0.001	0.001	0.005	0.007	0.010	0.006	0.004	0.002	0.004	0.001	0.001	0.001	0.001	0.001	0.001	0.000	0.000	0.000	0.000	0.001	0.001	24	0.002	0.010	0.000
08/09（金）	0.001	0.001	0.001	0.001	0.001	0.001	0.008	0.013	0.020	0.009	0.007	0.004	0.002	0.001	0.001	0.001	0.001	0.000	0.000	0.000	0.000	0.000	0.000	0.000	24	0.003	0.020	0.000
08/10（土）	0.000	0.001	0.001	0.001	0.003	0.004	0.010	0.008	0.005	0.003	0.002	0.001	0.001	0.000	0.000	0.000	0.001	0.000	0.000	0.000	0.000	0.000	0.000	0.000	24	0.002	0.010	0.000
08/11（日）	0.000	0.001	0.000	0.001	0.002	0.003	0.006	0.007	0.006	0.003	0.002	0.001	0.001	0.001	0.001	0.001	0.001	0.000	0.000	0.000	0.000	0.000	0.000	0.000	24	0.002	0.007	0.000
測定数	7	7	7	7	7	7	7	7	7	7	7	7	7	7	7	7	7	7	7	7	7	7	7	7	168			
平均値	0.001	0.001	0.001	0.001	0.002	0.006	0.009	0.011	0.008	0.005	0.003	0.002	0.001	0.001	0.001	0.001	0.001	0.001	0.000	0.000	0.000	0.000	0.000	0.000		0.002		
最大値	0.001	0.001	0.001	0.004	0.010	0.013	0.020	0.014	0.007	0.005	0.004	0.002	0.002	0.001	0.003	0.002	0.001	0.001	0.001	0.001	0.002	0.001	0.001	0.001			0.020	
最小値	0.000	0.000	0.000	0.000	0.001	0.002	0.006	0.007	0.005	0.003	0.001	0.001	0.001	0.000	0.000	0.000	0.000	0.000	0.000	0.000	0.000	0.000	0.000	0.000				0.000

表 2-1-17(9)　調査結果（地点 4）

測定期間　令和元年8月5日（月）～ 8月11日（日）
測定地点　草井羽黒線（地点４）
測定項目　一酸化窒素（NO）　　単位　ppm

測定日時	1時	2時	3時	4時	5時	6時	7時	8時	9時	10時	11時	12時	13時	14時	15時	16時	17時	18時	19時	20時	21時	22時	23時	24時	数	平均値	最大値	最小値
08/05（月）	0.000	0.001	0.000	0.001	0.001	0.011	0.027	0.013	0.015	0.009	0.004	0.006	0.002	0.001	0.001	0.002	0.002	0.002	0.003	0.003	0.005	0.005	0.004	0.006	24	0.005	0.027	0.000
08/06（火）	0.006	0.011	0.012	0.008	0.008	0.024	0.030	0.011	0.017	0.015	0.013	0.010	0.006	0.001	0.004	0.003	0.003	0.004	0.008	0.007	0.007	0.008	0.007	0.004	24	0.009	0.030	0.001
08/07（水）	0.004	0.004	0.005	0.004	0.007	0.022	0.027	0.016	0.018	0.012	0.007	0.006	0.004	0.009	0.002	0.002	0.002	0.002	0.001	0.001	0.005	0.007	0.005	0.007	24	0.007	0.027	0.001
08/08（木）	0.005	0.004	0.004	0.011	0.010	0.029	0.028	0.010	0.012	0.008	0.006	0.002	0.002	0.005	0.004	0.002	0.002	0.001	0.002	0.005	0.008	0.006	0.005	0.005	24	0.007	0.029	0.001
08/09（金）	0.009	0.007	0.009	0.008	0.011	0.023	0.029	0.020	0.015	0.008	0.005	0.002	0.001	0.000	0.001	0.001	0.001	0.000	0.002	0.004	0.003	0.004	0.004	0.003	24	0.007	0.029	0.000
08/10（土）	0.005	0.011	0.007	0.009	0.010	0.014	0.014	0.014	0.008	0.004	0.002	0.004	0.001	0.002	0.002	0.001	0.001	0.002	0.001	0.002	0.001	0.000	0.001	0.001	24	0.005	0.014	0.000
08/11（日）	0.001	0.001	0.002	0.002	0.003	0.007	0.007	0.007	0.004	0.002	0.002	0.001	0.001	0.000	0.001	0.001	0.001	0.001	0.001	0.001	0.001	0.001	0.001	0.001	24	0.002	0.007	0.000
測定数	7	7	7	7	7	7	7	7	7	7	7	7	7	7	7	7	7	7	7	7	7	7	7	7	168			
平均値	0.004	0.006	0.006	0.006	0.007	0.019	0.023	0.013	0.013	0.008	0.006	0.004	0.002	0.003	0.002	0.002	0.002	0.002	0.002	0.003	0.004	0.004	0.004	0.004		0.006		
最大値	0.009	0.011	0.012	0.011	0.011	0.029	0.030	0.020	0.018	0.015	0.013	0.010	0.006	0.009	0.004	0.003	0.003	0.004	0.008	0.007	0.008	0.008	0.007	0.007			0.030	
最小値	0.000	0.001	0.000	0.001	0.001	0.007	0.007	0.007	0.004	0.002	0.002	0.001	0.001	0.000	0.001	0.001	0.001	0.000	0.001	0.001	0.001	0.000	0.001	0.001				0.000

表 2-1-17(10)　調査結果表（地点 5）

測定期間　令和元年8月5日（月）～ 8月11日（日）
測定地点　小渕江南線（地点５）
測定項目　一酸化窒素（NO）　　単位　ppm

測定日時	1時	2時	3時	4時	5時	6時	7時	8時	9時	10時	11時	12時	13時	14時	15時	16時	17時	18時	19時	20時	21時	22時	23時	24時	数	平均値	最大値	最小値
08/05（月）	0.001	0.001	0.002	0.001	0.004	0.011	0.007	0.007	0.007	0.008	0.006	0.004	0.003	0.003	0.004	0.007	0.006	0.004	0.006	0.005	0.003	0.003	0.003	0.005	24	0.005	0.011	0.001
08/06（火）	0.002	0.005	0.005	0.003	0.022	0.018	0.017	0.006	0.012	0.017	0.016	0.008	0.007	0.005	0.004	0.005	0.006	0.005	0.007	0.007	0.003	0.003	0.004	0.001	24	0.008	0.022	0.001
08/07（水）	0.002	0.002	0.003	0.003	0.028	0.009	0.012	0.013	0.013	0.010	0.016	0.007	0.005	0.001	0.004	0.004	0.005	0.006	0.003	0.004	0.004	0.003	0.004	0.003	24	0.007	0.028	0.001
08/08（木）	0.004	0.003	0.002	0.002	0.021	0.011	0.020	0.011	0.010	0.012	0.008	0.007	0.005	0.005	0.003	0.003	0.003	0.003	0.004	0.004	0.003	0.003	0.002	0.003	24	0.006	0.021	0.002
08/09（金）	0.005	0.004	0.002	0.003	0.016	0.019	0.011	0.009	0.010	0.009	0.007	0.004	0.003	0.004	0.003	0.004	0.002	0.001	0.002	0.001	0.001	0.001	0.002	0.003	24	0.005	0.019	0.001
08/10（土）	0.004	0.005	0.001	0.004	0.005	0.005	0.012	0.007	0.005	0.004	0.005	0.003	0.002	0.002	0.001	0.001	0.002	0.001	0.001	0.001	0.001	0.001	0.001	0.001	24	0.003	0.012	0.001
08/11（日）	0.000	0.000	0.000	0.001	0.001	0.002	0.004	0.006	0.004	0.003	0.001	0.001	0.001	0.001	0.001	0.001	0.001	0.001	0.000	0.000	0.000	0.000	0.000	0.000	24	0.001	0.006	0.000
測定数	7	7	7	7	7	7	7	7	7	7	7	7	7	7	7	7	7	7	7	7	7	7	7	7	168			
平均値	0.003	0.003	0.002	0.002	0.014	0.011	0.012	0.008	0.009	0.009	0.008	0.005	0.004	0.003	0.003	0.004	0.004	0.003	0.003	0.003	0.002	0.002	0.002	0.002		0.005		
最大値	0.005	0.005	0.005	0.004	0.028	0.019	0.020	0.013	0.013	0.017	0.016	0.008	0.007	0.005	0.004	0.007	0.006	0.006	0.007	0.007	0.004	0.003	0.004	0.005			0.028	
最小値	0.000	0.000	0.000	0.001	0.001	0.002	0.004	0.006	0.004	0.003	0.001	0.001	0.001	0.001	0.001	0.001	0.001	0.001	0.000	0.000	0.000	0.000	0.000	0.000				0.000

ウ）秋季

表 2-1-17(11)　調査結果
（地点 1）

測定期間　令和元年11月18日（月）～ 11月24日（日）
測定地点　江南関線（地点１）
測定項目　一酸化窒素（NO）　　単位　ppm

測定日時	1時	2時	3時	4時	5時	6時	7時	8時	9時	10時	11時	12時	13時	14時	15時	16時	17時	18時	19時	20時	21時	22時	23時	24時	数	平均値	最大値	最小値
11/18（月）	0.000	0.001	0.001	0.001	0.003	0.004	0.016	0.014	0.012	0.012	0.011	0.003	0.003	0.003	0.007	0.005	0.017	0.005	0.003	0.003	0.003	0.001	0.001	0.001	24	0.005	0.017	0.000
11/19（火）	0.001	0.001	0.001	0.001	0.000	0.004	0.008	0.002	0.003	0.003	0.002	0.001	0.001	0.002	0.002	0.001	0.001	0.002	0.001	0.001	0.002	0.001	0.000	0.000	24	0.002	0.008	0.000
11/20（水）	0.000	0.000	0.000	0.001	0.000	0.002	0.027	0.024	0.002	0.001	0.005	0.002	0.002	0.002	0.001	0.001	0.001	0.001	0.000	0.004	0.000	0.000	0.000	0.001	24	0.003	0.027	0.000
11/21（木）	0.000	0.005	0.004	0.001	0.002	0.012	0.016	0.010	0.016	0.006	0.005	0.007	0.002	0.003	0.005	0.011	0.014	0.007	0.004	0.009	0.003	0.002	0.000	0.002	24	0.006	0.016	0.000
11/22（金）	0.001	0.003	0.002	0.001	0.008	0.010	0.023	0.048	0.040	0.022	0.026	0.026	0.019	0.017	0.020	0.016	0.035	0.020	0.030	0.023	0.020	0.018	0.020	0.018	24	0.020	0.048	0.001
11/23（土）	0.022	0.028	0.030	0.026	0.040	0.031	0.027	0.027	0.025	0.009	0.003	0.004	0.002	0.002	0.001	0.001	0.002	0.003	0.004	0.001	0.001	0.001	0.002	0.001	24	0.012	0.040	0.001
11/24（日）	0.001	0.000	0.000	0.000	0.001	0.000	0.001	0.003	0.002	0.004	0.002	0.001	0.001	0.001	0.001	0.002	0.002	0.004	0.003	0.001	0.001	0.001	0.001	0.001	24	0.001	0.004	0.000
測定数	7	7	7	7	7	7	7	7	7	7	7	7	7	7	7	7	7	7	7	7	7	7	7	7	168			
平均値	0.004	0.005	0.005	0.004	0.008	0.009	0.017	0.018	0.014	0.008	0.008	0.005	0.004	0.005	0.005	0.008	0.008	0.007	0.006	0.006	0.004	0.003	0.003	0.003		0.007		
最大値	0.022	0.028	0.030	0.026	0.040	0.031	0.027	0.048	0.040	0.022	0.026	0.026	0.019	0.017	0.020	0.016	0.035	0.020	0.030	0.030	0.023	0.020	0.018	0.018			0.048	
最小値	0.000	0.000	0.000	0.000	0.000	0.000	0.001	0.002	0.002	0.001	0.002	0.001	0.001	0.001	0.001	0.001	0.002	0.004	0.003	0.001	0.000	0.000	0.000	0.000				0.000

表 2-1-17(12)　調査結果表
（地点 2）

測定期間　令和元年11月18日（月）～ 11月24日（日）
測定地点　浅井犬山線西側（地点２）
測定項目　一酸化窒素（NO）　　単位　ppm

測定日時	1時	2時	3時	4時	5時	6時	7時	8時	9時	10時	11時	12時	13時	14時	15時	16時	17時	18時	19時	20時	21時	22時	23時	24時	数	平均値	最大値	最小値
11/18（月）	0.000	0.001	0.000	0.001	0.001	0.001	0.003	0.011	0.008	0.005	0.010	0.004	0.003	0.002	0.001	0.001	0.002	0.001	0.002	0.001	0.002	0.001	0.001	0.001	24	0.003	0.011	0.000
11/19（火）	0.001	0.000	0.000	0.000	0.000	0.000	0.001	0.002	0.001	0.001	0.001	0.001	0.001	0.001	0.001	0.002	0.002	0.000	0.000	0.000	0.000	0.000	0.000	0.000	24	0.001	0.002	0.000
11/20（水）	0.000	0.000	0.000	0.001	0.001	0.002	0.010	0.005	0.001	0.001	0.001	0.001	0.001	0.001	0.001	0.001	0.000	0.000	0.000	0.001	0.000	0.000	0.000	0.000	24	0.001	0.010	0.000
11/21（木）	0.000	0.000	0.000	0.001	0.000	0.001	0.011	0.031	0.019	0.002	0.003	0.003	0.001	0.001	0.001	0.002	0.002	0.001	0.001	0.001	0.001	0.001	0.001	0.000	24	0.004	0.031	0.000
11/22（金）	0.000	0.001	0.003	0.005	0.007	0.013	0.008	0.033	0.022	0.009	0.008	0.010	0.005	0.004	0.006	0.010	0.012	0.016	0.020	0.017	0.018	0.020	0.020	0.020	24	0.012	0.033	0.000
11/23（土）	0.019	0.030	0.020	0.016	0.014	0.013	0.021	0.033	0.022	0.008	0.005	0.003	0.002	0.003	0.002	0.001	0.001	0.001	0.001	0.001	0.001	0.002	0.001	0.001	24	0.009	0.033	0.001
11/24（日）	0.003	0.001	0.001	0.001	0.001	0.002	0.002	0.001	0.002	0.002	0.001	0.002	0.002	0.001	0.001	0.001	0.001	0.002	0.002	0.001	0.001	0.001	0.001	0.001	24	0.001	0.003	0.001
測定数	7	7	7	7	7	7	7	7	7	7	7	7	7	7	7	7	7	7	7	7	7	7	7	7	168			
平均値	0.003	0.005	0.003	0.004	0.003	0.005	0.008	0.017	0.011	0.004	0.004	0.003	0.002	0.002	0.002	0.003	0.003	0.003	0.003	0.004	0.003	0.004	0.003	0.003		0.004		
最大値	0.019	0.030	0.020	0.016	0.014	0.013	0.021	0.033	0.022	0.009	0.010	0.010	0.005	0.004	0.006	0.010	0.012	0.016	0.020	0.017	0.018	0.020	0.020	0.020			0.033	
最小値	0.000	0.000	0.000	0.000	0.000	0.000	0.001	0.001	0.001	0.001	0.001	0.001	0.001	0.001	0.001	0.001	0.000	0.000	0.000	0.000	0.000	0.000	0.000	0.000				0.000

2-1-17(13)　調査結果
（地点 3）

測定期間　令和元年11月18日（月）～ 11月24日（日）
測定地点　浅井犬山線東側（地点３）
測定項目　一酸化窒素（NO）　　単位　ppm

測定日時	1時	2時	3時	4時	5時	6時	7時	8時	9時	10時	11時	12時	13時	14時	15時	16時	17時	18時	19時	20時	21時	22時	23時	24時	数	平均値	最大値	最小値
11/18（月）	0.000	0.001	0.001	0.000	0.001	0.003	0.006	0.018	0.011	0.010	0.007	0.002	0.001	0.001	0.003	0.006	0.010	0.004	0.002	0.002	0.001	0.000	0.000	0.000	24	0.004	0.018	0.000
11/19（火）	0.000	0.000	0.000	0.001	0.000	0.001	0.005	0.006	0.003	0.003	0.004	0.003	0.001	0.002	0.002	0.002	0.002	0.003	0.001	0.001	0.002	0.001	0.001	0.000	24	0.002	0.006	0.000
11/20（水）	0.000	0.000	0.001	0.000	0.002	0.006	0.007	0.015	0.006	0.004	0.003	0.002	0.002	0.002	0.003	0.005	0.004	0.009	0.002	0.005	0.004	0.001	0.001	0.000	24	0.003	0.015	0.000
11/21（木）	0.000	0.000	0.000	0.001	0.004	0.006	0.015	0.017	0.015	0.012	0.007	0.006	0.003	0.003	0.003	0.005	0.004	0.009	0.006	0.006	0.004	0.002	0.002	0.001	24	0.006	0.017	0.000
11/22（金）	0.001	0.001	0.001	0.002	0.003	0.006	0.014	0.017	0.019	0.016	0.010	0.014	0.015	0.011	0.011	0.018	0.012	0.022	0.024	0.018	0.012	0.011	0.015	0.016	24	0.012	0.024	0.001
11/23（土）	0.012	0.013	0.011	0.012	0.016	0.015	0.023	0.024	0.014	0.008	0.005	0.003	0.002	0.003	0.002	0.002	0.002	0.005	0.006	0.005	0.003	0.004	0.002	0.001	24	0.008	0.024	0.001
11/24（日）	0.001	0.000	0.001	0.002	0.001	0.001	0.003	0.004	0.004	0.001	0.002	0.002	0.002	0.003	0.002	0.003	0.002	0.004	0.003	0.002	0.001	0.001	0.004	0.001	24	0.002	0.004	0.000
測定数	7	7	7	7	7	7	7	7	7	7	7	7	7	7	7	7	7	7	7	7	7	7	7	7	168			
平均値	0.002	0.002	0.003	0.002	0.004	0.005	0.010	0.014	0.010	0.008	0.005	0.005	0.004	0.004	0.005	0.005	0.007	0.008	0.005	0.004	0.003	0.003	0.003	0.003		0.005		
最大値	0.012	0.013	0.011	0.012	0.016	0.015	0.023	0.024	0.019	0.016	0.010	0.014	0.015	0.011	0.018	0.012	0.022	0.024	0.018	0.012	0.011	0.015	0.016	0.015			0.024	
最小値	0.000	0.000	0.001	0.000	0.000	0.001	0.003	0.004	0.003	0.001	0.002	0.002	0.001	0.001	0.002	0.002	0.002	0.003	0.001	0.002	0.001	0.000	0.000	0.000				0.000

表 2-1-17(14)　調査結果
（地点 4）

測定期間　令和元年11月18日（月）～ 11月24日（日）
測定地点　草井羽黒線（地点４）
測定項目　一酸化窒素（NO）　　単位　ppm

測定日時	1時	2時	3時	4時	5時	6時	7時	8時	9時	10時	11時	12時	13時	14時	15時	16時	17時	18時	19時	20時	21時	22時	23時	24時	数	平均値	最大値	最小値
11/18（月）	0.002	0.002	0.003	0.006	0.015	0.019	0.041	0.037	0.032	0.026	0.027	0.007	0.006	0.019	0.016	0.023	0.014	0.014	0.002	0.002	0.010	0.006	0.002	0.001	24	0.014	0.041	0.001
11/19（火）	0.002	0.001	0.002	0.000	0.000	0.011	0.037	0.000	0.000	0.000	0.000	0.000	0.000	0.000	0.000	0.000	0.000	0.000	0.000	0.001	0.002	0.004	0.002	0.000	24	0.003	0.037	0.000
11/20（水）	0.000	0.000	0.001	0.014	0.008	0.015	0.021	0.005	0.001	0.001	0.000	0.001	0.000	0.000	0.000	0.000	0.000	0.000	0.000	0.007	0.014	0.001	0.019	0.014	0.017	24	0.006	0.021	0.000
11/21（木）	0.008	0.034	0.020	0.011	0.027	0.052	0.055	0.018	0.012	0.011	0.017	0.020	0.015	0.005	0.005	0.007	0.011	0.002	0.001	0.025	0.024	0.026	0.022	0.020	0.019	24	0.019	0.055	0.001
11/22（金）	0.015	0.009	0.025	0.017	0.042	0.045	0.060	0.049	0.040	0.028	0.020	0.039	0.041	0.044	0.036	0.047	0.029	0.034	0.057	0.038	0.041	0.038	0.046	0.048	24	0.037	0.060	0.009
11/23（土）	0.045	0.055	0.069	0.075	0.054	0.041	0.071	0.062	0.029	0.013	0.010	0.011	0.004	0.002	0.003	0.009	0.007	0.016	0.005	0.006	0.007	0.011	0.005	0.009	24	0.026	0.075	0.002
11/24（日）	0.004	0.002	0.002	0.006	0.001	0.002	0.002	0.006	0.004	0.004	0.001	0.004	0.002	0.003	0.002	0.003	0.004	0.003	0.008	0.007	0.004	0.005	0.004	0.002	24	0.004	0.008	0.001
測定数	7	7	7	7	7	7	7	7	7	7	7	7	7	7	7	7	7	7	7	7	7	7	7	7	168			
平均値	0.011	0.015	0.017	0.018	0.021	0.026	0.041	0.025	0.017	0.012	0.011	0.012	0.010	0.010	0.009	0.013	0.008	0.010	0.015	0.013	0.013	0.015	0.013	0.014		0.015		
最大値	0.045	0.055	0.069	0.075	0.054	0.052	0.071	0.062	0.040	0.028	0.027	0.039	0.041	0.044	0.036	0.047	0.029	0.034	0.057	0.038	0.041	0.038	0.046	0.048			0.075	
最小値	0.000	0.000	0.001	0.000	0.000	0.002	0.002	0.000	0.000	0.000	0.000	0.000	0.000	0.000	0.000	0.000	0.000	0.000	0.000	0.001	0.001	0.004	0.002	0.000				0.000

表 2-1-17(15)　調査結果表
（地点 5）

測定期間　令和元年11月18日（月）～ 11月24日（日）
測定地点　小渕江南線（地点５）
測定項目　一酸化窒素（NO）　　単位　ppm

測定日時	1時	2時	3時	4時	5時	6時	7時	8時	9時	10時	11時	12時	13時	14時	15時	16時	17時	18時	19時	20時	21時	22時	23時	24時	数	平均値	最大値	最小値
11/18（月）	0.002	0.000	0.001	0.012	0.020	0.030	0.014	0.029	0.035	0.033	0.025	0.012	0.007	0.011	0.011	0.022	0.016	0.015	0.017	0.013	0.014	0.021	0.010	0.019	24	0.016	0.035	0.000
11/19（火）	0.012	0.011	0.008	0.007	0.006	0.026	0.047	0.015	0.007	0.010	0.008	0.008	0.007	0.008	0.014	0.003	0.010	0.004	0.005	0.011	0.015	0.008	0.015	0.013	24	0.012	0.047	0.003
11/20（水）	0.005	0.008	0.011	0.014	0.022	0.021	0.039	0.021	0.009	0.013	0.012	0.013	0.009	0.011	0.008	0.007	0.007	0.004	0.003	0.009	0.003	0.005	0.007	0.008	24	0.011	0.039	0.003
11/21（木）	0.009	0.004	0.017	0.024	0.022	0.030	0.063	0.048	0.046	0.016	0.018	0.017	0.010	0.017	0.014	0.016	0.024	0.013	0.017	0.011	0.005	0.009	0.002	0.009	24	0.019	0.063	0.002
11/22（金）	0.006	0.015	0.010	0.020	0.037	0.047	0.046	0.048	0.045	0.034	0.049	0.035	0.023	0.037	0.021	0.038	0.046	0.029	0.037	0.029	0.034	0.043	0.037	0.039	24	0.034	0.049	0.006
11/23（土）	0.036	0.052	0.042	0.043	0.073	0.030	0.051	0.065	0.029	0.025	0.010	0.010	0.006	0.005	0.004	0.003	0.011	0.003	0.002	0.001	0.007	0.005	0.001	0.004	24	0.022	0.073	0.001
11/24（日）	0.003	0.002	0.005	0.006	0.002	0.005	0.001	0.002	0.003	0.004	0.005	0.003	0.005	0.004	0.003	0.007	0.005	0.004	0.005	0.004	0.002	0.006	0.002	0.007	24	0.004	0.007	0.001
測定数	7	7	7	7	7	7	7	7	7	7	7	7	7	7	7	7	7	7	7	7	7	7	7	7	168			
平均値	0.010	0.013	0.013	0.018	0.026	0.027	0.037	0.033	0.025	0.019	0.018	0.014	0.010	0.013	0.011	0.014	0.017	0.010	0.012	0.011	0.011	0.014	0.011	0.014		0.017		
最大値	0.036	0.052	0.042	0.043	0.073	0.047	0.063	0.065	0.046	0.034	0.049	0.035	0.023	0.037	0.021	0.038	0.046	0.029	0.037	0.029	0.034	0.043	0.037	0.039			0.073	
最小値	0.002	0.000	0.001	0.006	0.002	0.005	0.001	0.002	0.003	0.004	0.005	0.003	0.005	0.004	0.003	0.003	0.005	0.003	0.002	0.001	0.002	0.005	0.001	0.004				0.000

エ）冬季

表 2-1-17(16)　調査結果（地点 1）

測定期間　令和2年2月3日（月）～ 2月9日（日）
測定地点　江南関線（地点１）
測定項目　一酸化窒素（NO）
単位　ppm

測定日時	1時	2時	3時	4時	5時	6時	7時	8時	9時	10時	11時	12時
02/03（月）	0.001	0.001	0.000	0.000	0.001	0.012	0.010	0.028	0.021	0.011	0.006	0.010
02/04（火）	0.000	0.000	0.003	0.000	0.003	0.008	0.011	0.035	0.036	0.019	0.016	0.013
02/05（水）	0.007	0.002	0.002	0.005	0.011	0.010	0.021	0.041	0.037	0.026	0.020	0.011
02/06（木）	0.001	0.000	0.000	0.000	0.002	0.002	0.007	0.014	0.007	0.002	0.001	0.001
02/07（金）	0.001	0.002	0.001	0.002	0.002	0.015	0.026	0.051	0.020	0.023	0.015	0.015
02/08（土）	0.007	0.000	0.001	0.002	0.001	0.005	0.011	0.031	0.030	0.015	0.008	0.008
02/09（日）	0.000	0.000	0.000	0.000	0.000	0.000	0.000	0.001	0.001	0.001	0.001	0.002
測定数	7	7	7	7	7	7	7	7	7	7	7	7
平均値	0.002	0.001	0.001	0.001	0.003	0.007	0.012	0.029	0.022	0.014	0.010	0.009
最大値	0.007	0.002	0.003	0.005	0.011	0.015	0.026	0.051	0.037	0.026	0.020	0.015
最小値	0.000	0.000	0.000	0.000	0.000	0.000	0.000	0.001	0.001	0.001	0.001	0.001

測定日時	13時	14時	15時	16時	17時	18時	19時	20時	21時	22時	23時	24時	数	平均値	最大値	最小値
02/03（月）	0.010	0.011	0.007	0.006	0.004	0.002	0.001	0.001	0.000	0.001	0.001	0.002	24	0.006	0.028	0.000
02/04（火）	0.006	0.021	0.014	0.014	0.010	0.004	0.002	0.001	0.002	0.006	0.003	0.001	24	0.010	0.036	0.000
02/05（水）	0.006	0.004	0.004	0.006	0.006	0.004	0.005	0.001	0.001	0.001	0.001	0.001	24	0.010	0.041	0.001
02/06（木）	0.001	0.002	0.002	0.002	0.003	0.001	0.001	0.001	0.000	0.001	0.000	0.001	24	0.002	0.014	0.000
02/07（金）	0.008	0.018	0.013	0.015	0.009	0.011	0.008	0.007	0.002	0.004	0.001	0.001	24	0.011	0.051	0.001
02/08（土）	0.004	0.002	0.002	0.002	0.004	0.003	0.004	0.002	0.001	0.001	0.000	0.000	24	0.006	0.031	0.000
02/09（日）	0.001	0.001	0.001	0.001	0.001	0.001	0.001	0.001	0.000	0.000	0.000	0.000	24	0.001	0.002	0.000
測定数	7	7	7	7	7	7	7	7	7	7	7	7	168			
平均値	0.005	0.008	0.006	0.007	0.005	0.004	0.003	0.002	0.001	0.002	0.001	0.001		0.006		
最大値	0.010	0.021	0.014	0.015	0.010	0.011	0.008	0.007	0.002	0.006	0.003	0.002			0.051	
最小値	0.001	0.001	0.001	0.001	0.001	0.001	0.001	0.001	0.000	0.000	0.000	0.000				0.000

表 2-1-17(17)　調査結果表（地点 2）

測定期間　令和2年2月3日（月）～ 2月9日（日）
測定地点　浅井犬山線西側（地点２）
測定項目　一酸化窒素（NO）
単位　ppm

測定日時	1時	2時	3時	4時	5時	6時	7時	8時	9時	10時	11時	12時
02/03（月）	0.000	0.000	0.000	0.000	0.002	0.002	0.011	0.009	0.011	0.006	0.005	0.003
02/04（火）	0.000	0.000	0.000	0.000	0.001	0.002	0.002	0.015	0.013	0.010	0.003	0.003
02/05（水）	0.000	0.001	0.000	0.001	0.004	0.003	0.007	0.031	0.028	0.018	0.007	0.005
02/06（木）	0.000	0.000	0.000	0.000	0.000	0.000	0.000	0.001	0.001	0.001	0.001	0.001
02/07（金）	0.000	0.000	0.000	0.000	0.002	0.003	0.020	0.030	0.007	0.006	0.004	0.005
02/08（土）	0.001	0.001	0.000	0.001	0.001	0.004	0.003	0.023	0.026	0.007	0.003	0.003
02/09（日）	0.000	0.000	0.000	0.000	0.000	0.000	0.000	0.000	0.000	0.001	0.000	0.000
測定数	7	7	7	7	7	7	7	7	7	7	7	7
平均値	0.000	0.000	0.000	0.000	0.001	0.002	0.006	0.016	0.012	0.007	0.003	0.003
最大値	0.001	0.001	0.000	0.001	0.004	0.004	0.020	0.031	0.028	0.018	0.007	0.005
最小値	0.000	0.000	0.000	0.000	0.000	0.000	0.000	0.000	0.000	0.001	0.000	0.000

測定日時	13時	14時	15時	16時	17時	18時	19時	20時	21時	22時	23時	24時	数	平均値	最大値	最小値
02/03（月）	0.002	0.003	0.003	0.001	0.001	0.000	0.000	0.000	0.000	0.000	0.000	0.000	24	0.002	0.011	0.000
02/04（火）	0.003	0.004	0.004	0.003	0.003	0.001	0.000	0.000	0.000	0.000	0.000	0.002	24	0.003	0.015	0.000
02/05（水）	0.002	0.002	0.002	0.001	0.001	0.001	0.001	0.000	0.000	0.000	0.000	0.000	24	0.005	0.031	0.000
02/06（木）	0.001	0.001	0.001	0.001	0.000	0.000	0.000	0.000	0.000	0.000	0.000	0.000	24	0.000	0.001	0.000
02/07（金）	0.003	0.005	0.005	0.003	0.004	0.004	0.002	0.001	0.001	0.001	0.000	0.000	24	0.004	0.030	0.000
02/08（土）	0.001	0.001	0.001	0.001	0.001	0.001	0.001	0.001	0.001	0.001	0.000	0.000	24	0.003	0.026	0.000
02/09（日）	0.000	0.000	0.000	0.000	0.000	0.000	0.000	0.000	0.000	0.000	0.000	0.000	24	0.000	0.001	0.000
測定数	7	7	7	7	7	7	7	7	7	7	7	7	168			
平均値	0.002	0.002	0.002	0.001	0.001	0.001	0.001	0.000	0.000	0.000	0.000	0.000		0.003		
最大値	0.003	0.005	0.005	0.003	0.004	0.004	0.002	0.001	0.001	0.001	0.000	0.002			0.031	
最小値	0.000	0.000	0.000	0.000	0.000	0.000	0.000	0.000	0.000	0.000	0.000	0.000				0.000

2-1-17(18)　調査結果（地点 3）

測定期間　令和2年2月3日（月）～ 2月9日（日）
測定地点　浅井犬山線東側（地点３）
測定項目　一酸化窒素（NO）
単位　ppm

測定日時	1時	2時	3時	4時	5時	6時	7時	8時	9時	10時	11時	12時
02/03（月）	0.001	0.001	0.002	0.001	0.002	0.008	0.013	0.022	0.021	0.015	0.011	0.008
02/04（火）	0.000	0.000	0.001	0.002	0.005	0.005	0.007	0.015	0.015	0.011	0.007	0.005
02/05（水）	0.001	0.001	0.001	0.002	0.009	0.009	0.019	0.028	0.023	0.019	0.014	0.007
02/06（木）	0.001	0.002	0.002	0.000	0.001	0.007	0.005	0.007	0.011	0.010	0.008	0.003
02/07（金）	0.000	0.002	0.001	0.002	0.004	0.007	0.008	0.028	0.020	0.020	0.012	0.007
02/08（土）	0.001	0.000	0.002	0.001	0.001	0.004	0.010	0.013	0.021	0.014	0.008	0.004
02/09（日）	0.000	0.000	0.000	0.000	0.000	0.000	0.001	0.001	0.002	0.001	0.002	0.006
測定数	7	7	7	7	7	7	7	7	7	7	7	7
平均値	0.001	0.001	0.001	0.001	0.003	0.006	0.009	0.016	0.016	0.013	0.009	0.006
最大値	0.001	0.002	0.002	0.002	0.009	0.009	0.019	0.028	0.023	0.020	0.014	0.008
最小値	0.000	0.000	0.000	0.000	0.000	0.000	0.001	0.001	0.002	0.001	0.002	0.003

測定日時	13時	14時	15時	16時	17時	18時	19時	20時	21時	22時	23時	24時	数	平均値	最大値	最小値
02/03（月）	0.006	0.004	0.006	0.004	0.005	0.006	0.003	0.001	0.001	0.001	0.001	0.000	24	0.006	0.022	0.000
02/04（火）	0.002	0.004	0.003	0.002	0.003	0.006	0.003	0.002	0.002	0.001	0.001	0.001	24	0.004	0.015	0.000
02/05（水）	0.003	0.002	0.005	0.006	0.005	0.003	0.003	0.002	0.002	0.000	0.001	0.000	24	0.007	0.028	0.000
02/06（木）	0.003	0.003	0.005	0.004	0.003	0.004	0.003	0.003	0.002	0.002	0.001	0.000	24	0.004	0.011	0.000
02/07（金）	0.005	0.004	0.005	0.002	0.004	0.001	0.007	0.003	0.002	0.004	0.003	0.002	24	0.006	0.028	0.000
02/08（土）	0.002	0.002	0.006	0.003	0.002	0.001	0.001	0.001	0.000	0.002	0.001	0.001	24	0.004	0.021	0.000
02/09（日）	0.001	0.001	0.001	0.001	0.001	0.001	0.001	0.000	0.001	0.001	0.000	0.002	24	0.001	0.006	0.000
測定数	7	7	7	7	7	7	7	7	7	7	7	7	168			
平均値	0.003	0.003	0.004	0.003	0.003	0.003	0.003	0.002	0.001	0.002	0.001	0.001		0.005		
最大値	0.006	0.004	0.006	0.006	0.005	0.006	0.007	0.003	0.002	0.004	0.003	0.002			0.028	
最小値	0.001	0.001	0.001	0.001	0.001	0.001	0.001	0.000	0.000	0.000	0.000	0.000				0.000

表 2-1-17(19)　調査結果（地点 4）

測定期間　令和2年2月3日（月）～ 2月9日（日）
測定地点　草井羽黒線（地点4）
測定項目　一酸化窒素（NO）　　単位　ppm

測定日時	1時	2時	3時	4時	5時	6時	7時	8時	9時	10時	11時	12時	13時	14時	15時	16時	17時	18時	19時	20時	21時	22時	23時	24時	数	平均値	最大値	最小値
02/03（月）	0.011	0.005	0.006	0.011	0.020	0.038	0.083	0.053	0.048	0.030	0.025	0.016	0.002	0.002	0.003	0.002	0.001	0.002	0.000	0.000	0.000	0.000	0.003	0.014	24	0.016	0.083	0.000
02/04（火）	0.000	0.000	0.000	0.000	0.001	0.004	0.008	0.012	0.021	0.003	0.001	0.002	0.006	0.002	0.001	0.001	0.003	0.000	0.000	0.002	0.018	0.017	0.017	0.013	24	0.006	0.021	0.000
02/05（水）	0.031	0.019	0.017	0.031	0.033	0.057	0.079	0.067	0.047	0.046	0.008	0.002	0.001	0.001	0.001	0.000	0.000	0.000	0.001	0.002	0.001	0.000	0.000	0.015	24	0.019	0.079	0.000
02/06（木）	0.016	0.004	0.000	0.000	0.000	0.000	0.000	0.001	0.002	0.002	0.005	0.001	0.001	0.001	0.001	0.000	0.000	0.000	0.000	0.000	0.003	0.005	0.004	0.000	24	0.002	0.016	0.000
02/07（金）	0.008	0.011	0.013	0.033	0.023	0.028	0.049	0.082	0.051	0.030	0.010	0.016	0.011	0.013	0.010	0.009	0.004	0.002	0.005	0.015	0.020	0.018	0.018	0.026	24	0.021	0.082	0.002
02/08（土）	0.016	0.021	0.019	0.022	0.013	0.018	0.037	0.039	0.031	0.011	0.011	0.007	0.001	0.000	0.000	0.000	0.000	0.000	0.000	0.000	0.000	0.000	0.000	0.000	24	0.010	0.039	0.000
02/09（日）	0.000	0.000	0.000	0.000	0.000	0.000	0.000	0.000	0.000	0.000	0.001	0.000	0.000	0.000	0.000	0.000	0.000	0.001	0.000	0.000	0.000	0.000	0.000	0.002	24	0.000	0.002	0.000
測定数	7	7	7	7	7	7	7	7	7	7	7	7	7	7	7	7	7	7	7	7	7	7	7	7	168			
平均値	0.012	0.009	0.008	0.014	0.013	0.021	0.037	0.036	0.029	0.017	0.009	0.006	0.003	0.003	0.002	0.002	0.001	0.001	0.001	0.003	0.006	0.006	0.006	0.010		0.011		
最大値	0.031	0.021	0.019	0.033	0.033	0.057	0.083	0.082	0.051	0.046	0.025	0.016	0.011	0.013	0.010	0.009	0.004	0.002	0.005	0.015	0.020	0.018	0.018	0.026			0.083	
最小値	0.000	0.000	0.000	0.000	0.000	0.000	0.000	0.000	0.000	0.000	0.001	0.000	0.000	0.000	0.000	0.000	0.000	0.000	0.000	0.000	0.000	0.000	0.000	0.000				0.000

表 2-1-17(20)　調査結果表（地点 5）

測定期間　令和2年2月3日（月）～ 2月9日（日）
測定地点　小渕江南線（地点5）
測定項目　一酸化窒素（NO）　　単位　ppm

測定日時	1時	2時	3時	4時	5時	6時	7時	8時	9時	10時	11時	12時	13時	14時	15時	16時	17時	18時	19時	20時	21時	22時	23時	24時	数	平均値	最大値	最小値
02/03（月）	0.001	0.007	0.001	0.003	0.064	0.009	0.030	0.021	0.019	0.023	0.012	0.019	0.020	0.020	0.012	0.007	0.006	0.004	0.003	0.002	0.004	0.002	0.010	0.004	24	0.013	0.064	0.001
02/04（火）	0.002	0.004	0.003	0.002	0.022	0.026	0.066	0.039	0.032	0.032	0.020	0.025	0.010	0.018	0.022	0.010	0.019	0.006	0.007	0.006	0.005	0.002	0.005	0.025	24	0.017	0.066	0.002
02/05（水）	0.025	0.003	0.013	0.009	0.055	0.048	0.031	0.047	0.034	0.049	0.026	0.021	0.015	0.011	0.016	0.009	0.010	0.008	0.009	0.005	0.008	0.007	0.008	0.005	24	0.020	0.055	0.003
02/06（木）	0.006	0.011	0.004	0.007	0.009	0.011	0.019	0.016	0.008	0.011	0.006	0.009	0.005	0.006	0.005	0.006	0.007	0.004	0.003	0.002	0.002	0.007	0.009	0.011	24	0.008	0.019	0.002
02/07（金）	0.012	0.004	0.001	0.007	0.011	0.025	0.064	0.074	0.050	0.020	0.025	0.021	0.015	0.016	0.017	0.016	0.017	0.009	0.015	0.011	0.002	0.004	0.005	0.008	24	0.019	0.074	0.001
02/08（土）	0.017	0.005	0.010	0.010	0.013	0.016	0.032	0.039	0.022	0.021	0.016	0.010	0.006	0.004	0.004	0.005	0.004	0.005	0.003	0.003	0.004	0.003	0.001	0.004	24	0.011	0.039	0.001
02/09（日）	0.001	0.001	0.001	0.001	0.003	0.002	0.006	0.002	0.002	0.001	0.002	0.003	0.002	0.001	0.002	0.001	0.001	0.002	0.000	0.003	0.002	0.002	0.003	0.002	24	0.002	0.006	0.000
測定数	7	7	7	7	7	7	7	7	7	7	7	7	7	7	7	7	7	7	7	7	7	7	7	7	168			
平均値	0.009	0.005	0.005	0.006	0.025	0.020	0.035	0.034	0.024	0.022	0.015	0.015	0.010	0.011	0.011	0.008	0.009	0.005	0.006	0.005	0.004	0.004	0.006	0.008		0.013		
最大値	0.025	0.011	0.013	0.010	0.064	0.048	0.066	0.074	0.050	0.049	0.026	0.025	0.020	0.020	0.022	0.016	0.019	0.009	0.015	0.011	0.008	0.007	0.010	0.025			0.074	
最小値	0.001	0.001	0.001	0.001	0.003	0.002	0.006	0.002	0.002	0.001	0.002	0.003	0.002	0.001	0.002	0.001	0.001	0.002	0.000	0.002	0.002	0.002	0.001	0.002				0.000

ウ　窒素酸化物

ア）春季

表 2-1-18(1)　調査結果

（地点 1）

測定期間　令和元年5月15日（水）～ 5月21日（火）
測定地点　江南関緑（地点１）
測定項目　窒素酸化物（NOX）　　単位　ppm

測定日	1時	2時	3時	4時	5時	6時	7時	8時	9時	10時	11時	12時	13時	14時	15時	16時	17時	18時	19時	20時	21時	22時	23時	24時	数	平均値	最大値	最小値
05/15（水）	0.012	0.008	0.009	0.011	0.012	0.019	0.019	0.010	0.012	0.017	0.009	0.011	0.019	0.019	0.024	0.024	0.013	0.013	0.015	0.016	0.007	0.006	0.012	0.010	24	0.014	0.024	0.006
05/16（木）	0.009	0.008	0.008	0.013	0.015	0.021	0.022	0.013	0.018	0.021	0.020	0.025	0.020	0.021	0.014	0.015	0.019	0.017	0.012	0.009	0.008	0.015	0.012	0.013	24	0.016	0.025	0.008
05/17（金）	0.013	0.013	0.011	0.015	0.015	0.028	0.022	0.025	0.014	0.018	0.020	0.018	0.018	0.018	0.016	0.018	0.018	0.012	0.009	0.006	0.005	0.005	0.004	0.004	24	0.014	0.028	0.004
05/18（土）	0.007	0.009	0.009	0.009	0.013	0.017	0.014	0.020	0.011	0.010	0.009	0.007	0.006	0.005	0.007	0.006	0.007	0.007	0.006	0.005	0.004	0.004	0.003	0.002	24	0.008	0.020	0.002
05/19（日）	0.002	0.003	0.004	0.004	0.005	0.005	0.006	0.009	0.004	0.004	0.004	0.003	0.004	0.004	0.003	0.003	0.003	0.003	0.003	0.003	0.002	0.004	0.004	0.003	24	0.004	0.009	0.002
05/20（月）	0.004	0.005	0.003	0.007	0.007	0.015	0.013	0.017	0.021	0.010	0.009	0.009	0.009	0.007	0.009	0.009	0.011	0.015	0.012	0.010	0.007	0.006	0.005	0.007	24	0.009	0.021	0.003
05/21（火）	0.008	0.006	0.010	0.008	0.013	0.007	0.009	0.034	0.015	0.008	0.008	0.011	0.012	0.008	0.007	0.009	0.008	0.008	0.007	0.005	0.005	0.004	0.005	0.009	24	0.009	0.034	0.004
測定数	7	7	7	7	7	7	7	7	7	7	7	7	7	7	7	7	7	7	7	7	7	7	7	7	168			
平均値	0.008	0.007	0.008	0.010	0.011	0.016	0.015	0.018	0.014	0.013	0.012	0.012	0.012	0.011	0.012	0.012	0.011	0.011	0.009	0.008	0.005	0.006	0.006	0.007		0.011		
最大値	0.013	0.013	0.011	0.015	0.015	0.028	0.022	0.034	0.021	0.021	0.025	0.025	0.020	0.021	0.024	0.024	0.019	0.017	0.015	0.016	0.008	0.015	0.012	0.013			0.034	
最小値	0.002	0.003	0.003	0.004	0.005	0.005	0.006	0.009	0.004	0.004	0.004	0.003	0.004	0.004	0.003	0.003	0.003	0.003	0.003	0.003	0.002	0.004	0.003	0.002				0.002

表 2-1-18(2)　調査結果表

（地点 2）

測定期間　令和元年5月15日（水）～ 5月21日（火）
測定地点　浅井犬山緑西側（地点２）
測定項目　窒素酸化物（NOX）　　単位　ppm

測定日	1時	2時	3時	4時	5時	6時	7時	8時	9時	10時	11時	12時	13時	14時	15時	16時	17時	18時	19時	20時	21時	22時	23時	24時	数	平均値	最大値	最小値
05/15（水）	0.007	0.007	0.007	0.004	0.004	0.007	0.014	0.010	0.010	0.011	0.009	0.009	0.009	0.011	0.011	0.013	0.012	0.011	0.014	0.016	0.009	0.009	0.011	0.009	24	0.010	0.016	0.004
05/16（木）	0.010	0.011	0.012	0.008	0.010	0.009	0.012	0.011	0.016	0.013	0.014	0.018	0.014	0.020	0.015	0.013	0.015	0.018	0.012	0.010	0.009	0.012	0.013	0.014	24	0.013	0.020	0.008
05/17（金）	0.014	0.012	0.012	0.008	0.008	0.014	0.014	0.016	0.010	0.009	0.010	0.011	0.012	0.016	0.014	0.015	0.015	0.013	0.008	0.007	0.007	0.006	0.007	0.007	24	0.011	0.016	0.006
05/18（土）	0.008	0.007	0.007	0.006	0.007	0.009	0.016	0.020	0.017	0.012	0.010	0.012	0.006	0.008	0.006	0.007	0.007	0.007	0.006	0.006	0.006	0.006	0.004	0.004	24	0.009	0.020	0.004
05/19（日）	0.005	0.005	0.004	0.005	0.005	0.006	0.006	0.010	0.005	0.005	0.005	0.004	0.005	0.006	0.004	0.004	0.004	0.004	0.004	0.005	0.004	0.006	0.005	0.004	24	0.005	0.010	0.004
05/20（月）	0.004	0.004	0.004	0.004	0.006	0.006	0.008	0.017	0.020	0.011	0.010	0.008	0.008	0.008	0.008	0.009	0.011	0.012	0.007	0.006	0.005	0.007	0.005	0.006	24	0.008	0.020	0.004
05/21（火）	0.006	0.006	0.009	0.009	0.008	0.009	0.008	0.018	0.011	0.009	0.006	0.006	0.007	0.007	0.005	0.006	0.008	0.007	0.007	0.004	0.005	0.005	0.005	0.006	24	0.007	0.018	0.004
測定数	7	7	7	7	7	7	7	7	7	7	7	7	7	7	7	7	7	7	7	7	7	7	7	7	168			
平均値	0.008	0.007	0.008	0.006	0.007	0.009	0.011	0.015	0.013	0.010	0.009	0.010	0.009	0.011	0.009	0.010	0.010	0.010	0.008	0.008	0.006	0.007	0.007	0.007		0.009		
最大値	0.014	0.012	0.012	0.009	0.010	0.014	0.016	0.020	0.020	0.013	0.014	0.018	0.014	0.020	0.015	0.015	0.015	0.018	0.014	0.016	0.009	0.012	0.013	0.014			0.020	
最小値	0.004	0.004	0.004	0.004	0.004	0.006	0.006	0.010	0.005	0.005	0.005	0.004	0.004	0.005	0.004	0.004	0.004	0.004	0.004	0.004	0.004	0.005	0.004	0.004				0.004

2-1-18(3)　調査結果

（地点 3）

測定期間　令和元年5月15日（水）～ 5月21日（火）
測定地点　浅井犬山緑東側（地点３）
測定項目　窒素酸化物（NOX）　　単位　ppm

測定日	1時	2時	3時	4時	5時	6時	7時	8時	9時	10時	11時	12時	13時	14時	15時	16時	17時	18時	19時	20時	21時	22時	23時	24時	数	平均値	最大値	最小値
05/15（水）	0.007	0.005	0.007	0.004	0.005	0.014	0.023	0.027	0.019	0.017	0.014	0.017	0.012	0.011	0.014	0.011	0.009	0.008	0.014	0.015	0.007	0.007	0.007	0.008	24	0.012	0.027	0.004
05/16（木）	0.009	0.011	0.011	0.009	0.013	0.018	0.021	0.025	0.031	0.022	0.027	0.017	0.011	0.012	0.010	0.010	0.010	0.013	0.014	0.010	0.010	0.008	0.009	0.015	24	0.015	0.031	0.008
05/17（金）	0.014	0.010	0.010	0.011	0.012	0.022	0.023	0.028	0.020	0.023	0.018	0.019	0.013	0.010	0.010	0.010	0.011	0.008	0.007	0.007	0.006	0.005	0.005	0.004	24	0.013	0.028	0.004
05/18（土）	0.007	0.007	0.006	0.006	0.009	0.012	0.020	0.021	0.006	0.005	0.004	0.005	0.004	0.004	0.005	0.004	0.005	0.006	0.005	0.005	0.005	0.003	0.002	0.002	24	0.007	0.021	0.002
05/19（日）	0.004	0.004	0.003	0.004	0.004	0.006	0.008	0.009	0.004	0.003	0.004	0.004	0.004	0.003	0.003	0.003	0.003	0.003	0.003	0.004	0.003	0.003	0.003	0.004	24	0.004	0.009	0.003
05/20（月）	0.004	0.004	0.005	0.005	0.008	0.015	0.016	0.025	0.027	0.005	0.004	0.005	0.005	0.005	0.005	0.006	0.006	0.010	0.011	0.011	0.009	0.007	0.005	0.006	24	0.009	0.027	0.004
05/21（火）	0.006	0.004	0.008	0.006	0.008	0.008	0.012	0.014	0.018	0.017	0.012	0.013	0.012	0.009	0.011	0.011	0.016	0.010	0.008	0.006	0.008	0.005	0.006	0.006	24	0.010	0.018	0.004
測定数	7	7	7	7	7	7	7	7	7	7	7	7	7	7	7	7	7	7	7	7	7	7	7	7	168			
平均値	0.007	0.006	0.007	0.006	0.008	0.014	0.018	0.021	0.018	0.013	0.012	0.011	0.009	0.008	0.008	0.008	0.009	0.008	0.008	0.007	0.007	0.006	0.006	0.006		0.010		
最大値	0.014	0.011	0.011	0.011	0.013	0.022	0.023	0.028	0.031	0.023	0.027	0.019	0.013	0.012	0.014	0.011	0.016	0.014	0.014	0.015	0.009	0.009	0.009	0.015			0.031	
最小値	0.004	0.004	0.003	0.004	0.004	0.006	0.008	0.009	0.004	0.003	0.004	0.004	0.004	0.003	0.003	0.003	0.003	0.003	0.003	0.004	0.003	0.003	0.003	0.002				0.002

表 2-1-18(4)　調査結果（地点 4）

測定期間　令和元年5月15日（水）～ 5月21日（火）
測定地点　草井羽黒線（地点4）
測定項目　窒素酸化物（NOX）　　単位　ppm

測定日時	1時	2時	3時	4時	5時	6時	7時	8時	9時	10時	11時	12時	13時	14時	15時	16時	17時	18時	19時	20時	21時	22時	23時	24時	数	平均値	最大値	最小値
05/15（水）	0.023	0.027	0.024	0.021	0.029	0.048	0.056	0.032	0.029	0.017	0.022	0.021	0.018	0.011	0.015	0.013	0.017	0.009	0.012	0.015	0.011	0.009	0.013	0.010	24	0.021	0.056	0.009
05/16（木）	0.019	0.016	0.022	0.032	0.032	0.045	0.030	0.021	0.021	0.025	0.028	0.022	0.019	0.016	0.012	0.011	0.014	0.016	0.016	0.012	0.007	0.018	0.014	0.015	24	0.020	0.045	0.007
05/17（金）	0.016	0.030	0.031	0.024	0.033	0.060	0.079	0.026	0.032	0.021	0.023	0.029	0.021	0.013	0.012	0.010	0.013	0.009	0.007	0.007	0.013	0.011	0.012	0.011	24	0.023	0.079	0.007
05/18（土）	0.021	0.022	0.024	0.019	0.024	0.025	0.036	0.032	0.016	0.014	0.015	0.014	0.009	0.015	0.011	0.012	0.012	0.008	0.008	0.009	0.009	0.008	0.004	0.005	24	0.016	0.036	0.004
05/19（日）	0.005	0.005	0.008	0.008	0.009	0.008	0.013	0.017	0.006	0.007	0.006	0.005	0.005	0.004	0.005	0.004	0.004	0.005	0.004	0.005	0.005	0.007	0.008	0.007	24	0.007	0.017	0.004
05/20（月）	0.005	0.007	0.006	0.009	0.023	0.023	0.052	0.039	0.032	0.027	0.023	0.026	0.020	0.020	0.025	0.024	0.019	0.026	0.021	0.021	0.016	0.014	0.010	0.018	24	0.021	0.052	0.005
05/21（火）	0.015	0.010	0.014	0.011	0.020	0.010	0.006	0.008	0.009	0.006	0.015	0.009	0.006	0.004	0.004	0.005	0.005	0.005	0.005	0.004	0.008	0.006	0.005	0.008	24	0.008	0.020	0.004
測定数	7	7	7	7	7	7	7	7	7	7	7	7	7	7	7	7	7	7	7	7	7	7	7	7	168			
平均値	0.015	0.017	0.018	0.018	0.024	0.031	0.039	0.025	0.021	0.017	0.019	0.018	0.014	0.012	0.012	0.011	0.012	0.011	0.010	0.010	0.010	0.010	0.009	0.011		0.016		
最大値	0.023	0.030	0.031	0.032	0.033	0.060	0.079	0.039	0.032	0.027	0.027	0.029	0.021	0.020	0.025	0.024	0.019	0.026	0.021	0.021	0.016	0.018	0.014	0.018			0.079	
最小値	0.005	0.005	0.006	0.008	0.009	0.008	0.006	0.008	0.006	0.006	0.006	0.005	0.005	0.004	0.004	0.004	0.004	0.005	0.004	0.004	0.005	0.006	0.004	0.005				0.004

表 2-1-18(5)　調査結果表（地点 5）

測定期間　令和元年5月15日（水）～ 5月21日（火）
測定地点　小渕江南線（地点5）
測定項目　窒素酸化物（NOX）　　単位　ppm

測定日時	1時	2時	3時	4時	5時	6時	7時	8時	9時	10時	11時	12時	13時	14時	15時	16時	17時	18時	19時	20時	21時	22時	23時	24時	数	平均値	最大値	最小値
05/15（水）	0.010	0.015	0.013	0.007	0.043	0.019	0.018	0.020	0.027	0.026	0.031	0.034	0.030	0.024	0.027	0.020	0.020	0.012	0.017	0.018	0.013	0.010	0.014	0.021	24	0.020	0.043	0.007
05/16（木）	0.020	0.018	0.018	0.010	0.013	0.015	0.038	0.029	0.021	0.031	0.035	0.030	0.023	0.019	0.018	0.018	0.020	0.017	0.013	0.014	0.010	0.016	0.031	0.039	24	0.022	0.039	0.010
05/17（金）	0.021	0.016	0.014	0.011	0.015	0.017	0.032	0.020	0.030	0.028	0.031	0.029	0.025	0.018	0.016	0.017	0.018	0.013	0.008	0.012	0.012	0.011	0.013	0.015	24	0.018	0.032	0.008
05/18（土）	0.018	0.011	0.007	0.010	0.020	0.016	0.022	0.022	0.013	0.014	0.013	0.012	0.008	0.008	0.012	0.007	0.006	0.006	0.007	0.005	0.006	0.007	0.007	0.004	24	0.011	0.022	0.004
05/19（日）	0.005	0.006	0.005	0.007	0.006	0.006	0.007	0.009	0.006	0.004	0.006	0.005	0.005	0.004	0.003	0.004	0.004	0.003	0.004	0.005	0.004	0.005	0.005	0.006	24	0.005	0.009	0.003
05/20（月）	0.005	0.004	0.005	0.007	0.034	0.017	0.019	0.027	0.036	0.014	0.014	0.012	0.012	0.015	0.016	0.013	0.026	0.021	0.014	0.011	0.009	0.011	0.012	0.012	24	0.015	0.036	0.004
05/21（火）	0.010	0.008	0.009	0.009	0.030	0.023	0.041	0.039	0.041	0.033	0.017	0.023	0.024	0.022	0.020	0.019	0.029	0.022	0.016	0.014	0.021	0.017	0.024	0.032	24	0.023	0.041	0.008
測定数	7	7	7	7	7	7	7	7	7	7	7	7	7	7	7	7	7	7	7	7	7	7	7	7	168			
平均値	0.013	0.011	0.010	0.009	0.023	0.016	0.025	0.024	0.025	0.021	0.021	0.021	0.018	0.016	0.016	0.014	0.018	0.013	0.011	0.011	0.011	0.011	0.015	0.018		0.016		
最大値	0.021	0.018	0.018	0.011	0.043	0.023	0.041	0.039	0.041	0.033	0.035	0.034	0.030	0.024	0.027	0.020	0.029	0.022	0.017	0.018	0.021	0.017	0.031	0.039			0.043	
最小値	0.005	0.004	0.005	0.007	0.006	0.006	0.007	0.009	0.006	0.004	0.006	0.005	0.005	0.004	0.003	0.004	0.004	0.003	0.004	0.005	0.004	0.005	0.005	0.004				0.003

イ）夏季

表 2-1-18(6)　調査結果

（地点 1）

測定期間　令和元年8月5日（月）～ 8月11日（日）
測定地点　江南関緑（地点１）
測定項目　窒素酸化物（NOX）　　単位　ppm

測定日時	1時	2時	3時	4時	5時	6時	7時	8時	9時	10時	11時	12時	13時	14時	15時	16時	17時	18時	19時	20時	21時	22時	23時	24時	数	平均値	最大値	最小値
08/05（月）	0.007	0.007	0.006	0.006	0.006	0.011	0.012	0.010	0.008	0.010	0.014	0.013	0.010	0.014	0.012	0.013	0.013	0.009	0.006	0.006	0.007	0.006	0.005	0.008	24	0.009	0.014	0.005
08/06（火）	0.009	0.011	0.011	0.009	0.014	0.021	0.019	0.015	0.013	0.013	0.010	0.013	0.007	0.013	0.011	0.008	0.009	0.012	0.008	0.008	0.008	0.012	0.011	0.013	24	0.012	0.021	0.007
08/07（水）	0.013	0.014	0.014	0.011	0.021	0.021	0.018	0.019	0.017	0.011	0.022	0.018	0.014	0.009	0.014	0.013	0.011	0.017	0.018	0.012	0.014	0.007	0.007	0.007	24	0.014	0.022	0.007
08/08（木）	0.009	0.010	0.009	0.008	0.011	0.017	0.014	0.009	0.013	0.008	0.013	0.014	0.010	0.014	0.012	0.014	0.017	0.020	0.019	0.014	0.010	0.010	0.012	0.012	24	0.012	0.020	0.008
08/09（金）	0.013	0.008	0.013	0.012	0.014	0.020	0.016	0.012	0.015	0.014	0.013	0.010	0.008	0.021	0.014	0.014	0.013	0.015	0.018	0.008	0.008	0.007	0.007	0.006	24	0.012	0.021	0.006
08/10（土）	0.008	0.008	0.009	0.009	0.009	0.014	0.011	0.013	0.012	0.005	0.005	0.008	0.008	0.008	0.008	0.008	0.011	0.011	0.008	0.007	0.006	0.005	0.006	0.004	24	0.008	0.014	0.004
08/11（日）	0.007	0.009	0.007	0.008	0.012	0.015	0.013	0.011	0.009	0.006	0.007	0.007	0.007	0.006	0.005	0.006	0.005	0.007	0.008	0.007	0.006	0.003	0.003	0.004	24	0.007	0.015	0.003
測定数	7	7	7	7	7	7	7	7	7	7	7	7	7	7	7	7	7	7	7	7	7	7	7	7	168			
平均値	0.009	0.010	0.010	0.009	0.012	0.017	0.015	0.013	0.012	0.010	0.012	0.012	0.009	0.012	0.011	0.011	0.011	0.013	0.012	0.009	0.008	0.007	0.007	0.008		0.011		
最大値	0.013	0.014	0.014	0.012	0.021	0.021	0.019	0.019	0.017	0.014	0.022	0.018	0.014	0.021	0.014	0.014	0.017	0.020	0.019	0.014	0.014	0.012	0.012	0.013			0.022	
最小値	0.007	0.007	0.006	0.006	0.006	0.011	0.011	0.009	0.008	0.005	0.005	0.007	0.007	0.006	0.006	0.006	0.005	0.007	0.006	0.006	0.003	0.003	0.003	0.004				0.003

表 2-1-18(7)　調査結果表

（地点 2）

測定期間　令和元年8月5日（月）～ 8月11日（日）
測定地点　浅井犬山緑西側（地点２）
測定項目　窒素酸化物（NOX）　　単位　ppm

測定日時	1時	2時	3時	4時	5時	6時	7時	8時	9時	10時	11時	12時	13時	14時	15時	16時	17時	18時	19時	20時	21時	22時	23時	24時	数	平均値	最大値	最小値
08/05（月）	0.008	0.007	0.007	0.007	0.006	0.007	0.009	0.010	0.009	0.009	0.008	0.009	0.010	0.010	0.012	0.010	0.010	0.012	0.008	0.006	0.006	0.006	0.006	0.008	24	0.008	0.012	0.006
08/06（火）	0.008	0.008	0.007	0.007	0.006	0.009	0.013	0.012	0.008	0.009	0.012	0.010	0.007	0.011	0.009	0.008	0.009	0.009	0.009	0.007	0.007	0.008	0.008	0.010	24	0.009	0.013	0.006
08/07（水）	0.010	0.011	0.012	0.008	0.014	0.016	0.017	0.018	0.017	0.009	0.012	0.011	0.010	0.007	0.009	0.012	0.008	0.011	0.011	0.012	0.013	0.007	0.008	0.007	24	0.011	0.018	0.007
08/08（木）	0.007	0.007	0.007	0.006	0.006	0.008	0.009	0.010	0.009	0.005	0.007	0.007	0.008	0.008	0.008	0.010	0.012	0.012	0.016	0.017	0.012	0.010	0.013	0.012	24	0.009	0.017	0.005
08/09（金）	0.011	0.009	0.009	0.009	0.008	0.009	0.009	0.013	0.013	0.011	0.008	0.008	0.006	0.008	0.008	0.009	0.010	0.012	0.017	0.017	0.008	0.009	0.008	0.011	24	0.009	0.017	0.006
08/10（土）	0.006	0.007	0.007	0.006	0.005	0.008	0.009	0.009	0.007	0.005	0.004	0.005	0.006	0.007	0.006	0.010	0.011	0.008	0.007	0.007	0.006	0.006	0.005	0.004	24	0.007	0.011	0.004
08/11（日）	0.006	0.009	0.008	0.007	0.011	0.011	0.010	0.011	0.010	0.007	0.007	0.007	0.006	0.005	0.006	0.005	0.005	0.005	0.007	0.005	0.005	0.004	0.003	0.006	24	0.007	0.011	0.003
測定数	7	7	7	7	7	7	7	7	7	7	7	7	7	7	7	7	7	7	7	7	7	7	7	7	168			
平均値	0.008	0.008	0.008	0.007	0.008	0.010	0.011	0.012	0.010	0.008	0.008	0.008	0.008	0.008	0.009	0.010	0.010	0.010	0.011	0.008	0.008	0.007	0.007	0.007		0.009		
最大値	0.011	0.011	0.012	0.009	0.014	0.016	0.017	0.018	0.017	0.011	0.012	0.011	0.010	0.010	0.012	0.012	0.012	0.016	0.017	0.012	0.013	0.013	0.012	0.011			0.018	
最小値	0.006	0.007	0.007	0.006	0.005	0.007	0.009	0.009	0.007	0.005	0.004	0.005	0.006	0.005	0.006	0.005	0.005	0.005	0.006	0.005	0.004	0.003	0.005	0.003				0.003

2-1-18(8)　調査結果

（地点 3）

測定期間　令和元年8月5日（月）～ 8月11日（日）
測定地点　浅井犬山緑東側（地点３）
測定項目　窒素酸化物（NOX）　　単位　ppm

測定日時	1時	2時	3時	4時	5時	6時	7時	8時	9時	10時	11時	12時	13時	14時	15時	16時	17時	18時	19時	20時	21時	22時	23時	24時	数	平均値	最大値	最小値
08/05（月）	0.010	0.007	0.007	0.007	0.007	0.010	0.015	0.017	0.016	0.015	0.010	0.008	0.008	0.008	0.007	0.006	0.007	0.007	0.007	0.008	0.006	0.006	0.005	0.008	24	0.009	0.017	0.005
08/06（火）	0.007	0.007	0.008	0.006	0.007	0.019	0.016	0.014	0.013	0.012	0.004	0.006	0.005	0.007	0.006	0.008	0.006	0.006	0.006	0.007	0.011	0.009	0.009	0.010	24	0.009	0.019	0.004
08/07（水）	0.010	0.012	0.009	0.009	0.016	0.019	0.020	0.026	0.024	0.010	0.013	0.013	0.010	0.012	0.014	0.007	0.006	0.006	0.008	0.010	0.012	0.006	0.007	0.006	24	0.012	0.026	0.006
08/08（木）	0.008	0.007	0.007	0.006	0.006	0.011	0.012	0.017	0.012	0.009	0.008	0.009	0.006	0.005	0.006	0.007	0.009	0.013	0.012	0.009	0.008	0.011	0.012	0.010	24	0.009	0.017	0.005
08/09（金）	0.012	0.010	0.010	0.008	0.008	0.008	0.016	0.019	0.031	0.016	0.015	0.012	0.008	0.006	0.008	0.006	0.006	0.010	0.013	0.007	0.009	0.006	0.004	0.007	24	0.011	0.031	0.004
08/10（土）	0.005	0.007	0.006	0.006	0.008	0.010	0.015	0.015	0.011	0.008	0.006	0.005	0.006	0.004	0.005	0.008	0.010	0.008	0.006	0.005	0.004	0.005	0.004	0.004	24	0.007	0.015	0.004
08/11（日）	0.004	0.007	0.005	0.007	0.010	0.010	0.013	0.013	0.013	0.009	0.007	0.006	0.005	0.005	0.005	0.005	0.005	0.004	0.004	0.006	0.007	0.005	0.004	0.004	24	0.007	0.013	0.003
測定数	7	7	7	7	7	7	7	7	7	7	7	7	7	7	7	7	7	7	7	7	7	7	7	7	168			
平均値	0.008	0.008	0.007	0.007	0.009	0.014	0.016	0.019	0.015	0.011	0.009	0.008	0.007	0.007	0.007	0.007	0.007	0.008	0.008	0.008	0.008	0.007	0.006	0.007		0.009		
最大値	0.012	0.012	0.010	0.009	0.016	0.019	0.020	0.031	0.024	0.015	0.013	0.013	0.010	0.012	0.014	0.008	0.010	0.013	0.013	0.010	0.012	0.011	0.012	0.010			0.031	
最小値	0.004	0.007	0.005	0.006	0.006	0.010	0.012	0.013	0.011	0.008	0.004	0.005	0.005	0.004	0.005	0.005	0.005	0.004	0.006	0.005	0.004	0.004	0.004	0.003				0.003

表 2-1-18(9)　調査結果（地点 4）

測定期間　令和元年8月5日（月）～ 8月11日（日）
測定地点　草井羽黒線（地点4）
測定項目　窒素酸化物（NOX）　　単位　ppm

測定日時	1時	2時	3時	4時	5時	6時	7時	8時	9時	10時	11時	12時	13時	14時	15時	16時	17時	18時	19時	20時	21時	22時	23時	24時	数	平均値	最大値	最小値
08/05（月）	0.007	0.007	0.006	0.007	0.007	0.022	0.042	0.023	0.027	0.022	0.014	0.017	0.009	0.010	0.007	0.007	0.009	0.009	0.009	0.009	0.012	0.012	0.011	0.016	24	0.013	0.042	0.006
08/06（火）	0.015	0.019	0.022	0.015	0.017	0.025	0.044	0.018	0.030	0.027	0.020	0.022	0.012	0.008	0.011	0.010	0.008	0.012	0.014	0.014	0.014	0.020	0.018	0.015	24	0.018	0.044	0.008
08/07（水）	0.015	0.016	0.017	0.014	0.019	0.037	0.038	0.026	0.027	0.024	0.019	0.017	0.017	0.028	0.011	0.007	0.006	0.007	0.008	0.010	0.018	0.015	0.013	0.015	24	0.018	0.038	0.006
08/08（木）	0.014	0.011	0.009	0.018	0.020	0.040	0.041	0.016	0.021	0.016	0.011	0.008	0.010	0.013	0.013	0.009	0.011	0.013	0.018	0.019	0.021	0.020	0.018	0.016	24	0.017	0.041	0.008
08/09（金）	0.022	0.018	0.017	0.015	0.022	0.035	0.041	0.026	0.024	0.019	0.017	0.010	0.007	0.005	0.008	0.009	0.009	0.011	0.017	0.017	0.015	0.014	0.010	0.010	24	0.017	0.041	0.005
08/10（土）	0.013	0.019	0.012	0.016	0.017	0.022	0.022	0.021	0.016	0.011	0.007	0.010	0.006	0.008	0.006	0.008	0.010	0.009	0.007	0.010	0.006	0.005	0.005	0.005	24	0.011	0.022	0.005
08/11（日）	0.005	0.008	0.010	0.010	0.014	0.016	0.017	0.014	0.010	0.008	0.006	0.006	0.006	0.005	0.004	0.005	0.004	0.006	0.007	0.005	0.004	0.004	0.006	0.004	24	0.008	0.017	0.004
測定数	7	7	7	7	7	7	7	7	7	7	7	7	7	7	7	7	7	7	7	7	7	7	7	7	168			
平均値	0.013	0.014	0.013	0.014	0.017	0.030	0.035	0.021	0.022	0.018	0.013	0.013	0.010	0.011	0.009	0.008	0.008	0.010	0.011	0.012	0.013	0.013	0.012	0.012		0.015		
最大値	0.022	0.019	0.022	0.018	0.022	0.040	0.044	0.026	0.030	0.027	0.020	0.022	0.017	0.028	0.013	0.010	0.011	0.013	0.018	0.019	0.021	0.020	0.018	0.016			0.044	
最小値	0.005	0.007	0.006	0.007	0.007	0.016	0.017	0.014	0.010	0.008	0.006	0.006	0.006	0.005	0.004	0.005	0.004	0.006	0.007	0.005	0.004	0.004	0.005	0.004				0.004

表 2-1-18(10)　調査結果表（地点 5）

測定期間　令和元年8月5日（月）～ 8月11日（日）
測定地点　小渕江南線（地点5）
測定項目　窒素酸化物（NOX）　　単位　ppm

測定日時	1時	2時	3時	4時	5時	6時	7時	8時	9時	10時	11時	12時	13時	14時	15時	16時	17時	18時	19時	20時	21時	22時	23時	24時	数	平均値	最大値	最小値
08/05（月）	0.009	0.008	0.009	0.008	0.012	0.020	0.017	0.017	0.016	0.021	0.019	0.019	0.018	0.020	0.014	0.016	0.016	0.012	0.014	0.012	0.009	0.009	0.010	0.014	24	0.014	0.021	0.008
08/06（火）	0.011	0.013	0.012	0.010	0.031	0.031	0.028	0.013	0.024	0.028	0.027	0.022	0.017	0.017	0.012	0.011	0.013	0.012	0.014	0.014	0.011	0.012	0.014	0.011	24	0.017	0.031	0.010
08/07（水）	0.013	0.015	0.015	0.016	0.043	0.020	0.020	0.023	0.020	0.023	0.031	0.021	0.021	0.012	0.017	0.014	0.014	0.015	0.013	0.015	0.016	0.009	0.012	0.010	24	0.018	0.043	0.009
08/08（木）	0.013	0.011	0.008	0.010	0.032	0.021	0.027	0.021	0.017	0.025	0.024	0.018	0.019	0.017	0.017	0.014	0.014	0.018	0.024	0.018	0.015	0.016	0.014	0.015	24	0.018	0.032	0.008
08/09（金）	0.017	0.014	0.012	0.012	0.027	0.032	0.019	0.016	0.019	0.023	0.022	0.018	0.015	0.020	0.016	0.019	0.013	0.013	0.020	0.013	0.012	0.009	0.009	0.010	24	0.017	0.032	0.009
08/10（土）	0.011	0.012	0.007	0.010	0.013	0.013	0.020	0.015	0.013	0.012	0.014	0.013	0.013	0.011	0.009	0.010	0.012	0.010	0.007	0.007	0.006	0.006	0.006	0.005	24	0.011	0.020	0.005
08/11（日）	0.004	0.004	0.007	0.009	0.012	0.012	0.012	0.014	0.012	0.010	0.007	0.007	0.006	0.006	0.006	0.006	0.004	0.005	0.004	0.004	0.003	0.003	0.004	0.003	24	0.007	0.014	0.003
測定数	7	7	7	7	7	7	7	7	7	7	7	7	7	7	7	7	7	7	7	7	7	7	7	7	168			
平均値	0.011	0.011	0.010	0.011	0.024	0.021	0.020	0.017	0.017	0.020	0.021	0.017	0.016	0.015	0.013	0.013	0.012	0.012	0.014	0.012	0.010	0.009	0.010	0.010		0.014		
最大値	0.017	0.015	0.015	0.016	0.043	0.032	0.028	0.023	0.024	0.028	0.031	0.022	0.021	0.020	0.017	0.019	0.016	0.018	0.024	0.018	0.016	0.016	0.014	0.015			0.043	
最小値	0.004	0.004	0.007	0.008	0.012	0.012	0.012	0.013	0.012	0.010	0.007	0.007	0.006	0.006	0.006	0.006	0.004	0.005	0.004	0.004	0.003	0.003	0.004	0.003				0.003

ウ）秋季

表 2-1-18(11)　調査結果
（地点 1）

測定期間　令和元年11月18日（月）～ 11月24日（日）
測定地点　江南関線（地点１）
測定項目　窒素酸化物（NOX）　　単位　ppm

測定日時	1時	2時	3時	4時	5時	6時	7時	8時	9時	10時	11時	12時	13時	14時	15時	16時	17時	18時	19時	20時	21時	22時	23時	24時	数	平均値	最大値	最小値
11/18（月）	0.010	0.010	0.008	0.008	0.008	0.012	0.021	0.034	0.032	0.027	0.027	0.029	0.014	0.013	0.013	0.028	0.024	0.040	0.027	0.025	0.022	0.021	0.016	0.014	0.010	24	0.020	0.040	0.008
11/19（火）	0.011	0.009	0.007	0.004	0.002	0.011	0.023	0.008	0.007	0.007	0.006	0.004	0.004	0.005	0.005	0.003	0.004	0.004	0.005	0.004	0.005	0.009	0.006	0.004	0.003	24	0.007	0.023	0.002
11/20（水）	0.002	0.002	0.002	0.007	0.007	0.012	0.049	0.042	0.005	0.003	0.007	0.005	0.004	0.004	0.005	0.004	0.003	0.004	0.004	0.004	0.008	0.006	0.009	0.010	0.007	24	0.009	0.049	0.002
11/21（木）	0.006	0.021	0.017	0.007	0.017	0.026	0.030	0.023	0.028	0.012	0.010	0.011	0.005	0.007	0.012	0.023	0.034	0.021	0.027	0.035	0.025	0.025	0.024	0.011	0.010	24	0.018	0.035	0.005
11/22（金）	0.011	0.013	0.012	0.007	0.022	0.028	0.042	0.067	0.071	0.042	0.049	0.040	0.042	0.046	0.039	0.066	0.047	0.060	0.056	0.044	0.040	0.036	0.038	0.035	0.035	24	0.040	0.071	0.007
11/23（土）	0.037	0.043	0.043	0.036	0.049	0.039	0.035	0.037	0.035	0.016	0.009	0.011	0.007	0.007	0.005	0.006	0.012	0.026	0.023	0.018	0.015	0.017	0.014	0.014	0.011	24	0.023	0.049	0.005
11/24（日）	0.009	0.007	0.004	0.004	0.004	0.003	0.005	0.008	0.006	0.009	0.006	0.004	0.005	0.005	0.005	0.010	0.012	0.016	0.019	0.013	0.014	0.015	0.015	0.012	0.012	24	0.009	0.019	0.003
測定数	7	7	7	7	7	7	7	7	7	7	7	7	7	7	7	7	7	7	7	7	7	7	7	7	7	168			
平均値	0.012	0.015	0.013	0.010	0.016	0.020	0.031	0.031	0.026	0.017	0.017	0.013	0.011	0.013	0.014	0.019	0.022	0.023	0.023	0.021	0.019	0.018	0.015	0.013			0.018		
最大値	0.037	0.043	0.043	0.036	0.049	0.039	0.049	0.067	0.071	0.042	0.049	0.040	0.042	0.046	0.039	0.066	0.047	0.060	0.056	0.044	0.040	0.036	0.038	0.035				0.071	
最小値	0.002	0.002	0.002	0.004	0.002	0.003	0.005	0.008	0.005	0.003	0.006	0.004	0.004	0.005	0.004	0.003	0.004	0.004	0.004	0.005	0.006	0.006	0.004	0.003					0.002

表 2-1-18(12)　調査結果表
（地点 2）

測定期間　令和元年11月18日（月）～ 11月24日（日）
測定地点　浅井犬山線西側（地点２）
測定項目　窒素酸化物（NOX）　　単位　ppm

測定日時	1時	2時	3時	4時	5時	6時	7時	8時	9時	10時	11時	12時	13時	14時	15時	16時	17時	18時	19時	20時	21時	22時	23時	24時	数	平均値	最大値	最小値
11/18（月）	0.010	0.010	0.007	0.008	0.011	0.011	0.013	0.025	0.020	0.017	0.031	0.018	0.015	0.013	0.013	0.011	0.023	0.014	0.022	0.018	0.020	0.016	0.015	0.012	24	0.016	0.031	0.007
11/19（火）	0.012	0.008	0.007	0.004	0.002	0.004	0.009	0.009	0.005	0.005	0.005	0.004	0.004	0.004	0.004	0.004	0.003	0.003	0.003	0.004	0.008	0.006	0.005	0.004	24	0.005	0.012	0.002
11/20（水）	0.002	0.002	0.003	0.005	0.007	0.010	0.034	0.023	0.006	0.004	0.004	0.004	0.004	0.004	0.004	0.004	0.003	0.004	0.006	0.007	0.008	0.006	0.008	0.007	24	0.007	0.034	0.002
11/21（木）	0.005	0.004	0.005	0.011	0.006	0.009	0.028	0.051	0.036	0.009	0.010	0.011	0.004	0.004	0.005	0.009	0.016	0.015	0.016	0.022	0.019	0.020	0.012	0.006	24	0.014	0.051	0.004
11/22（金）	0.006	0.009	0.016	0.018	0.020	0.029	0.022	0.052	0.041	0.024	0.025	0.031	0.025	0.022	0.024	0.031	0.035	0.041	0.042	0.034	0.033	0.033	0.034	0.034	24	0.028	0.052	0.006
11/23（土）	0.032	0.043	0.031	0.024	0.020	0.019	0.026	0.042	0.031	0.016	0.015	0.010	0.008	0.008	0.008	0.007	0.008	0.009	0.013	0.013	0.012	0.017	0.010	0.009	24	0.018	0.043	0.007
11/24（日）	0.013	0.008	0.006	0.005	0.004	0.005	0.006	0.005	0.006	0.007	0.006	0.007	0.008	0.006	0.005	0.005	0.007	0.012	0.010	0.010	0.010	0.010	0.013	0.011	0.011	24	0.008	0.013	0.004
測定数	7	7	7	7	7	7	7	7	7	7	7	7	7	7	7	7	7	7	7	7	7	7	7	7	7	168			
平均値	0.011	0.012	0.011	0.011	0.010	0.012	0.020	0.030	0.021	0.012	0.014	0.012	0.010	0.009	0.009	0.011	0.014	0.014	0.016	0.015	0.016	0.016	0.014	0.012			0.014		
最大値	0.032	0.043	0.031	0.024	0.020	0.029	0.034	0.052	0.041	0.024	0.031	0.031	0.025	0.022	0.024	0.031	0.035	0.041	0.042	0.034	0.033	0.033	0.034	0.034				0.052	
最小値	0.002	0.002	0.003	0.004	0.002	0.004	0.006	0.005	0.005	0.004	0.004	0.004	0.004	0.004	0.004	0.004	0.003	0.003	0.003	0.004	0.008	0.006	0.005	0.004					0.002

2-1-18(13)　調査結果
（地点 3）

測定期間　令和元年11月18日（月）～ 11月24日（日）
測定地点　浅井犬山線東側（地点３）
測定項目　窒素酸化物（NOX）　　単位　ppm

測定日時	1時	2時	3時	4時	5時	6時	7時	8時	9時	10時	11時	12時	13時	14時	15時	16時	17時	18時	19時	20時	21時	22時	23時	24時	数	平均値	最大値	最小値
11/18（月）	0.009	0.010	0.007	0.007	0.011	0.012	0.017	0.036	0.025	0.024	0.023	0.011	0.009	0.007	0.012	0.018	0.034	0.016	0.017	0.017	0.013	0.012	0.013	0.009	24	0.015	0.036	0.007
11/19（火）	0.010	0.008	0.009	0.004	0.003	0.007	0.017	0.015	0.007	0.007	0.009	0.008	0.004	0.005	0.005	0.005	0.007	0.008	0.005	0.006	0.007	0.007	0.003	0.003	24	0.007	0.017	0.003
11/20（水）	0.002	0.002	0.005	0.002	0.007	0.010	0.022	0.034	0.011	0.008	0.005	0.006	0.004	0.005	0.006	0.005	0.006	0.008	0.007	0.009	0.009	0.008	0.007	0.006	24	0.008	0.034	0.002
11/21（木）	0.005	0.005	0.010	0.008	0.014	0.017	0.035	0.034	0.031	0.023	0.014	0.014	0.007	0.010	0.007	0.014	0.014	0.023	0.025	0.029	0.021	0.023	0.011	0.007	24	0.017	0.035	0.005
11/22（金）	0.006	0.008	0.008	0.013	0.015	0.023	0.029	0.032	0.035	0.032	0.025	0.036	0.036	0.030	0.039	0.035	0.050	0.052	0.041	0.030	0.028	0.030	0.030	0.029	24	0.029	0.052	0.006
11/23（土）	0.025	0.026	0.021	0.019	0.024	0.021	0.029	0.030	0.021	0.018	0.012	0.008	0.007	0.008	0.006	0.008	0.020	0.019	0.018	0.014	0.015	0.014	0.010	0.007	24	0.017	0.030	0.007
11/24（日）	0.007	0.005	0.005	0.006	0.004	0.004	0.008	0.008	0.008	0.004	0.006	0.006	0.006	0.009	0.006	0.008	0.008	0.016	0.013	0.013	0.011	0.011	0.014	0.010	24	0.008	0.016	0.004
測定数	7	7	7	7	7	7	7	7	7	7	7	7	7	7	7	7	7	7	7	7	7	7	7	7	7	168			
平均値	0.009	0.009	0.009	0.008	0.011	0.013	0.022	0.027	0.020	0.017	0.013	0.013	0.011	0.010	0.012	0.013	0.020	0.020	0.018	0.017	0.015	0.015	0.015	0.013	0.010		0.014		
最大値	0.025	0.026	0.021	0.019	0.024	0.023	0.035	0.036	0.035	0.032	0.025	0.026	0.036	0.030	0.039	0.035	0.050	0.052	0.041	0.030	0.028	0.030	0.030	0.029				0.052	
最小値	0.002	0.002	0.005	0.002	0.003	0.004	0.008	0.008	0.007	0.004	0.005	0.006	0.004	0.005	0.005	0.006	0.008	0.008	0.005	0.006	0.007	0.007	0.003	0.003					0.002

表 2-1-18(14)　調査結果
（地点 4）

測定期間　令和元年11月18日（月）～ 11月24日（日）
測定地点　草井羽黒線（地点４）
測定項目　窒素酸化物（NOX）　　単位　ppm

測定日時	1時	2時	3時	4時	5時	6時	7時	8時	9時	10時	11時	12時	13時	14時	15時	16時	17時	18時	19時	20時	21時	22時	23時	24時	数	平均値	最大値	最小値
11/18（月）	0.015	0.012	0.011	0.019	0.031	0.039	0.063	0.056	0.052	0.046	0.055	0.026	0.021	0.050	0.048	0.056	0.044	0.044	0.024	0.024	0.022	0.029	0.022	0.016	0.011	24	0.034	0.063	0.011
11/19（火）	0.013	0.008	0.010	0.004	0.002	0.025	0.067	0.005	0.003	0.003	0.003	0.002	0.002	0.002	0.004	0.002	0.003	0.003	0.002	0.005	0.010	0.010	0.010	0.008	0.004	24	0.008	0.067	0.002
11/20（水）	0.002	0.003	0.005	0.030	0.017	0.029	0.045	0.021	0.005	0.003	0.002	0.003	0.002	0.002	0.002	0.002	0.003	0.004	0.016	0.029	0.007	0.038	0.029	0.029	0.034	24	0.014	0.045	0.002
11/21（木）	0.016	0.057	0.035	0.024	0.050	0.077	0.076	0.032	0.025	0.023	0.029	0.038	0.025	0.009	0.013	0.021	0.011	0.014	0.053	0.052	0.051	0.048	0.038	0.032	0.032	24	0.035	0.077	0.009
11/22（金）	0.031	0.022	0.043	0.031	0.061	0.064	0.086	0.072	0.070	0.049	0.038	0.067	0.071	0.073	0.063	0.076	0.056	0.063	0.088	0.062	0.063	0.057	0.065	0.066	0.066	24	0.060	0.088	0.022
11/23（土）	0.063	0.069	0.082	0.088	0.064	0.050	0.082	0.075	0.038	0.022	0.023	0.022	0.010	0.006	0.010	0.020	0.029	0.044	0.024	0.024	0.023	0.028	0.017	0.022	0.022	24	0.039	0.088	0.006
11/24（日）	0.014	0.011	0.008	0.013	0.004	0.006	0.007	0.014	0.010	0.009	0.005	0.009	0.012	0.009	0.007	0.011	0.018	0.017	0.025	0.021	0.017	0.021	0.017	0.013	0.013	24	0.012	0.025	0.004
測定数	7	7	7	7	7	7	7	7	7	7	7	7	7	7	7	7	7	7	7	7	7	7	7	7	7	168			
平均値	0.022	0.026	0.028	0.030	0.033	0.041	0.061	0.039	0.029	0.022	0.022	0.024	0.020	0.022	0.021	0.027	0.023	0.027	0.033	0.031	0.029	0.032	0.027	0.026			0.029		
最大値	0.063	0.069	0.082	0.088	0.064	0.077	0.086	0.075	0.070	0.049	0.055	0.067	0.071	0.073	0.063	0.076	0.056	0.063	0.088	0.062	0.063	0.057	0.065	0.066				0.088	
最小値	0.002	0.003	0.005	0.004	0.002	0.006	0.007	0.005	0.003	0.003	0.002	0.002	0.002	0.002	0.002	0.002	0.003	0.003	0.002	0.005	0.007	0.010	0.008	0.004					0.002

表 2-1-18(15)　調査結果表
（地点 5）

測定期間　令和元年11月18日（月）～ 11月24日（日）
測定地点　小渕江南線（地点５）
測定項目　窒素酸化物（NOX）　　単位　ppm

測定日時	1時	2時	3時	4時	5時	6時	7時	8時	9時	10時	11時	12時	13時	14時	15時	16時	17時	18時	19時	20時	21時	22時	23時	24時	数	平均値	最大値	最小値
11/18（月）	0.012	0.010	0.008	0.021	0.035	0.049	0.028	0.055	0.055	0.062	0.051	0.035	0.025	0.033	0.036	0.053	0.051	0.042	0.048	0.039	0.041	0.040	0.027	0.033	24	0.037	0.062	0.008
11/19（火）	0.026	0.023	0.022	0.012	0.012	0.044	0.069	0.031	0.016	0.018	0.016	0.017	0.013	0.018	0.023	0.012	0.020	0.013	0.013	0.021	0.031	0.020	0.030	0.024	24	0.023	0.069	0.012
11/20（水）	0.014	0.022	0.023	0.020	0.030	0.036	0.064	0.045	0.019	0.024	0.020	0.022	0.020	0.022	0.016	0.015	0.016	0.013	0.010	0.018	0.017	0.012	0.016	0.018	24	0.022	0.064	0.010
11/21（木）	0.019	0.012	0.035	0.042	0.038	0.049	0.088	0.068	0.073	0.027	0.032	0.034	0.016	0.031	0.026	0.031	0.048	0.040	0.042	0.035	0.026	0.026	0.011	0.017	24	0.036	0.088	0.011
11/22（金）	0.011	0.026	0.023	0.030	0.050	0.064	0.061	0.070	0.067	0.055	0.077	0.060	0.048	0.063	0.043	0.066	0.073	0.059	0.063	0.046	0.053	0.060	0.052	0.055	24	0.053	0.077	0.011
11/23（土）	0.049	0.069	0.053	0.051	0.082	0.035	0.057	0.075	0.040	0.035	0.022	0.019	0.016	0.012	0.011	0.009	0.028	0.021	0.019	0.016	0.025	0.020	0.011	0.013	24	0.033	0.082	0.009
11/24（日）	0.012	0.008	0.010	0.012	0.005	0.009	0.005	0.006	0.007	0.009	0.012	0.008	0.013	0.011	0.010	0.017	0.015	0.018	0.021	0.020	0.013	0.018	0.013	0.016	24	0.012	0.021	0.005
測定数	7	7	7	7	7	7	7	7	7	7	7	7	7	7	7	7	7	7	7	7	7	7	7	7	168			
平均値	0.020	0.024	0.025	0.027	0.036	0.041	0.053	0.050	0.040	0.033	0.033	0.028	0.022	0.027	0.024	0.029	0.036	0.029	0.031	0.028	0.029	0.028	0.023	0.025		0.031		
最大値	0.049	0.069	0.053	0.051	0.082	0.064	0.088	0.075	0.073	0.062	0.077	0.060	0.048	0.063	0.043	0.066	0.073	0.059	0.063	0.046	0.053	0.060	0.052	0.055			0.088	
最小値	0.011	0.008	0.008	0.012	0.005	0.009	0.005	0.006	0.007	0.009	0.012	0.008	0.013	0.011	0.010	0.009	0.015	0.013	0.010	0.016	0.013	0.012	0.011	0.013				0.005

エ）冬季

表 2-1-18(16)　調査結果　　**（地点 1）**

測定期間　令和2年2月3日（月）～ 2月9日（日）
測定地点　江南関緑（地点１）
測定項目　窒素酸化物（NOX）　　単位　ppm

測定日時	1時	2時	3時	4時	5時	6時	7時	8時	9時	10時	11時	12時	13時	14時	15時	16時	17時	18時	19時	20時	21時	22時	23時	24時	数	平均値	最大値	最小値
02/03（月）	0.016	0.014	0.010	0.006	0.009	0.026	0.026	0.048	0.035	0.021	0.018	0.025	0.018	0.023	0.018	0.015	0.010	0.008	0.006	0.004	0.003	0.005	0.009	0.011	24	0.016	0.048	0.003
02/04（火）	0.002	0.001	0.004	0.002	0.006	0.018	0.027	0.063	0.066	0.036	0.023	0.023	0.013	0.032	0.022	0.029	0.032	0.012	0.007	0.006	0.015	0.026	0.025	0.019	24	0.021	0.066	0.001
02/05（水）	0.032	0.017	0.020	0.024	0.033	0.034	0.048	0.068	0.059	0.051	0.042	0.024	0.014	0.009	0.009	0.009	0.011	0.011	0.013	0.008	0.005	0.008	0.006	0.010	24	0.024	0.068	0.005
02/06（木）	0.006	0.002	0.002	0.001	0.004	0.005	0.017	0.026	0.015	0.004	0.004	0.003	0.003	0.004	0.005	0.004	0.007	0.004	0.003	0.003	0.003	0.006	0.006	0.007	24	0.006	0.026	0.001
02/07（金）	0.006	0.008	0.006	0.013	0.010	0.035	0.047	0.082	0.035	0.038	0.028	0.027	0.016	0.029	0.029	0.033	0.022	0.025	0.025	0.022	0.023	0.024	0.020	0.023	24	0.026	0.082	0.006
02/08（土）	0.027	0.016	0.013	0.021	0.018	0.019	0.033	0.058	0.047	0.029	0.021	0.020	0.009	0.004	0.006	0.006	0.009	0.009	0.012	0.009	0.008	0.008	0.006	0.003	24	0.017	0.058	0.003
02/09（日）	0.001	0.001	0.002	0.001	0.001	0.001	0.001	0.002	0.004	0.003	0.003	0.004	0.003	0.003	0.002	0.002	0.003	0.003	0.002	0.003	0.002	0.003	0.003	0.004	24	0.002	0.004	0.001
測定数	7	7	7	7	7	7	7	7	7	7	7	7	7	7	7	7	7	7	7	7	7	7	7	7	168			
平均値	0.013	0.008	0.008	0.010	0.012	0.020	0.028	0.050	0.037	0.026	0.020	0.018	0.011	0.015	0.013	0.014	0.013	0.010	0.010	0.008	0.008	0.011	0.011	0.011		0.016		
最大値	0.032	0.017	0.020	0.024	0.033	0.035	0.048	0.082	0.066	0.051	0.042	0.027	0.018	0.032	0.029	0.033	0.032	0.025	0.025	0.022	0.023	0.026	0.025	0.023			0.082	
最小値	0.001	0.001	0.002	0.001	0.001	0.001	0.001	0.002	0.004	0.003	0.003	0.003	0.003	0.003	0.002	0.002	0.003	0.003	0.002	0.003	0.002	0.003	0.003	0.003				0.001

表 2-1-18(17)　調査結果表　　**（地点 2）**

測定期間　令和2年2月3日（月）～ 2月9日（日）
測定地点　浅井犬山緑西側（地点２）
測定項目　窒素酸化物（NOX）　　単位　ppm

測定日時	1時	2時	3時	4時	5時	6時	7時	8時	9時	10時	11時	12時	13時	14時	15時	16時	17時	18時	19時	20時	21時	22時	23時	24時	数	平均値	最大値	最小値
02/03（月）	0.013	0.011	0.010	0.005	0.008	0.010	0.024	0.025	0.023	0.016	0.014	0.011	0.010	0.014	0.011	0.007	0.007	0.006	0.005	0.003	0.003	0.003	0.006	0.004	24	0.010	0.025	0.003
02/04（火）	0.002	0.003	0.002	0.003	0.007	0.012	0.017	0.043	0.035	0.024	0.009	0.008	0.007	0.010	0.010	0.011	0.012	0.007	0.005	0.005	0.009	0.007	0.013	0.021	24	0.012	0.043	0.002
02/05（水）	0.015	0.014	0.014	0.019	0.022	0.020	0.028	0.057	0.059	0.042	0.024	0.015	0.009	0.008	0.008	0.005	0.006	0.007	0.009	0.004	0.005	0.008	0.006	0.007	24	0.017	0.059	0.004
02/06（木）	0.005	0.003	0.002	0.001	0.002	0.002	0.005	0.007	0.005	0.005	0.005	0.003	0.003	0.004	0.004	0.004	0.003	0.002	0.003	0.003	0.005	0.006	0.006	0.006	24	0.004	0.007	0.001
02/07（金）	0.005	0.004	0.004	0.004	0.006	0.017	0.042	0.057	0.021	0.016	0.012	0.013	0.010	0.012	0.012	0.012	0.015	0.021	0.014	0.011	0.010	0.015	0.013	0.019	24	0.015	0.057	0.004
02/08（土）	0.017	0.014	0.015	0.015	0.016	0.023	0.018	0.046	0.045	0.017	0.011	0.011	0.005	0.004	0.004	0.004	0.005	0.007	0.009	0.007	0.008	0.008	0.006	0.002	24	0.013	0.046	0.002
02/09（日）	0.001	0.001	0.001	0.001	0.001	0.001	0.001	0.001	0.001	0.003	0.001	0.001	0.001	0.002	0.001	0.001	0.001	0.001	0.002	0.002	0.002	0.003	0.004	0.003	24	0.002	0.004	0.001
測定数	7	7	7	7	7	7	7	7	7	7	7	7	7	7	7	7	7	7	7	7	7	7	7	7	168			
平均値	0.008	0.007	0.007	0.007	0.009	0.012	0.019	0.034	0.027	0.018	0.011	0.009	0.006	0.008	0.007	0.006	0.007	0.007	0.007	0.005	0.006	0.007	0.008	0.009		0.010		
最大値	0.017	0.014	0.015	0.019	0.022	0.023	0.042	0.057	0.059	0.042	0.024	0.015	0.010	0.014	0.012	0.012	0.015	0.021	0.014	0.011	0.010	0.015	0.013	0.021			0.059	
最小値	0.001	0.001	0.001	0.001	0.001	0.001	0.001	0.001	0.001	0.003	0.001	0.001	0.001	0.002	0.001	0.001	0.001	0.001	0.002	0.002	0.002	0.003	0.004	0.002				0.001

2-1-18(18)　調査結果　　**（地点 3）**

測定期間　令和2年2月3日（月）～ 2月9日（日）
測定地点　浅井犬山緑東側（地点３）
測定項目　窒素酸化物（NOX）　　単位　ppm

測定日時	1時	2時	3時	4時	5時	6時	7時	8時	9時	10時	11時	12時	13時	14時	15時	16時	17時	18時	19時	20時	21時	22時	23時	24時	数	平均値	最大値	最小値
02/03（月）	0.015	0.014	0.011	0.008	0.009	0.019	0.023	0.037	0.035	0.026	0.020	0.016	0.014	0.014	0.016	0.014	0.015	0.015	0.010	0.006	0.004	0.005	0.004	0.003	24	0.015	0.037	0.003
02/04（火）	0.002	0.001	0.005	0.008	0.017	0.019	0.022	0.036	0.036	0.023	0.014	0.010	0.006	0.009	0.007	0.007	0.009	0.015	0.009	0.007	0.012	0.008	0.014	0.014	24	0.013	0.036	0.001
02/05（水）	0.016	0.012	0.018	0.020	0.023	0.027	0.045	0.053	0.046	0.039	0.030	0.018	0.011	0.008	0.012	0.019	0.012	0.009	0.011	0.006	0.007	0.007	0.009	0.007	24	0.019	0.053	0.006
02/06（木）	0.004	0.006	0.006	0.002	0.004	0.015	0.014	0.014	0.020	0.017	0.012	0.006	0.007	0.008	0.008	0.008	0.009	0.010	0.008	0.007	0.007	0.008	0.009	0.007	24	0.009	0.020	0.002
02/07（金）	0.006	0.007	0.007	0.005	0.008	0.015	0.025	0.055	0.037	0.035	0.024	0.017	0.012	0.011	0.013	0.008	0.014	0.011	0.011	0.018	0.015	0.012	0.019	0.020	24	0.017	0.055	0.005
02/08（土）	0.018	0.013	0.017	0.018	0.017	0.021	0.026	0.030	0.037	0.028	0.020	0.012	0.005	0.008	0.010	0.007	0.006	0.006	0.007	0.007	0.007	0.006	0.009	0.008	24	0.014	0.037	0.003
02/09（日）	0.002	0.001	0.001	0.001	0.001	0.001	0.002	0.003	0.005	0.004	0.003	0.008	0.003	0.003	0.002	0.003	0.002	0.003	0.003	0.003	0.002	0.003	0.004	0.003	24	0.003	0.008	0.001
測定数	7	7	7	7	7	7	7	7	7	7	7	7	7	7	7	7	7	7	7	7	7	7	7	7	168			
平均値	0.009	0.008	0.009	0.009	0.011	0.017	0.022	0.033	0.031	0.025	0.018	0.012	0.008	0.009	0.010	0.009	0.010	0.010	0.009	0.007	0.007	0.009	0.009	0.009		0.013		
最大値	0.018	0.014	0.018	0.020	0.023	0.027	0.045	0.055	0.046	0.039	0.030	0.018	0.014	0.014	0.016	0.019	0.015	0.015	0.018	0.015	0.012	0.019	0.020	0.020			0.055	
最小値	0.002	0.001	0.001	0.001	0.001	0.001	0.002	0.003	0.005	0.004	0.003	0.006	0.003	0.003	0.002	0.003	0.002	0.003	0.003	0.002	0.003	0.004	0.003	0.003				0.001

表 2-1-18(19)　調査結果（地点 4）

測定期間　令和2年2月3日（月）～ 2月9日（日）
測定地点　草井羽黒線（地点4）
測定項目　窒素酸化物（NOX）　　単位　ppm

測定日時	1時	2時	3時	4時	5時	6時	7時	8時	9時	10時	11時	12時	13時	14時	15時	16時	17時	18時	19時	20時	21時	22時	23時	24時	数	平均値	最大値	最小値
02/03（月）	0.028	0.020	0.017	0.026	0.038	0.060	0.119	0.080	0.074	0.054	0.042	0.034	0.009	0.010	0.011	0.010	0.007	0.008	0.004	0.003	0.003	0.004	0.014	0.035	24	0.030	0.119	0.003
02/04（火）	0.002	0.002	0.001	0.003	0.005	0.014	0.022	0.041	0.047	0.013	0.005	0.005	0.012	0.005	0.004	0.005	0.009	0.005	0.005	0.008	0.042	0.039	0.045	0.039	24	0.016	0.047	0.001
02/05（水）	0.060	0.037	0.037	0.056	0.062	0.091	0.113	0.100	0.078	0.072	0.023	0.011	0.007	0.005	0.005	0.003	0.003	0.004	0.007	0.008	0.005	0.009	0.008	0.031	24	0.035	0.113	0.003
02/06（木）	0.036	0.008	0.001	0.001	0.001	0.002	0.003	0.006	0.005	0.006	0.009	0.003	0.003	0.003	0.003	0.001	0.002	0.002	0.002	0.002	0.008	0.013	0.013	0.006	24	0.006	0.036	0.001
02/07（金）	0.015	0.021	0.027	0.057	0.042	0.052	0.081	0.121	0.078	0.054	0.022	0.034	0.025	0.028	0.023	0.021	0.011	0.012	0.014	0.033	0.046	0.041	0.047	0.050	24	0.040	0.121	0.011
02/08（土）	0.039	0.046	0.036	0.043	0.037	0.036	0.060	0.065	0.055	0.023	0.024	0.018	0.005	0.003	0.002	0.002	0.003	0.005	0.006	0.005	0.005	0.007	0.006	0.003	24	0.022	0.065	0.002
02/09（日）	0.001	0.001	0.001	0.001	0.001	0.001	0.001	0.001	0.001	0.001	0.004	0.001	0.001	0.001	0.001	0.001	0.001	0.003	0.001	0.002	0.002	0.003	0.003	0.010	24	0.002	0.010	0.001
測定数	7	7	7	7	7	7	7	7	7	7	7	7	7	7	7	7	7	7	7	7	7	7	7	7	168			
平均値	0.026	0.019	0.017	0.027	0.027	0.037	0.057	0.059	0.048	0.032	0.018	0.015	0.009	0.008	0.007	0.006	0.005	0.006	0.006	0.009	0.016	0.017	0.019	0.025		0.021		
最大値	0.060	0.046	0.037	0.057	0.062	0.091	0.119	0.121	0.078	0.072	0.042	0.034	0.025	0.028	0.023	0.021	0.011	0.012	0.014	0.033	0.046	0.041	0.047	0.050			0.121	
最小値	0.001	0.001	0.001	0.001	0.001	0.001	0.001	0.001	0.001	0.001	0.004	0.001	0.001	0.001	0.001	0.001	0.001	0.002	0.001	0.002	0.002	0.003	0.003	0.003				0.001

表 2-1-18(20)　調査結果表（地点 5）

測定期間　令和2年2月3日（月）～ 2月9日（日）
測定地点　小渕江南線（地点5）
測定項目　窒素酸化物（NOX）　　単位　ppm

測定日時	1時	2時	3時	4時	5時	6時	7時	8時	9時	10時	11時	12時	13時	14時	15時	16時	17時	18時	19時	20時	21時	22時	23時	24時	数	平均値	最大値	最小値
02/03（月）	0.016	0.023	0.013	0.016	0.093	0.021	0.051	0.041	0.034	0.035	0.025	0.034	0.035	0.037	0.029	0.019	0.018	0.017	0.012	0.011	0.012	0.009	0.028	0.014	24	0.027	0.093	0.009
02/04（火）	0.006	0.008	0.007	0.006	0.034	0.048	0.095	0.069	0.061	0.051	0.036	0.042	0.018	0.032	0.033	0.022	0.040	0.018	0.019	0.017	0.022	0.019	0.022	0.059	24	0.033	0.095	0.006
02/05（水）	0.054	0.015	0.033	0.034	0.083	0.080	0.057	0.074	0.057	0.076	0.055	0.042	0.028	0.039	0.031	0.020	0.023	0.018	0.023	0.019	0.018	0.019	0.020	0.013	24	0.039	0.083	0.013
02/06（木）	0.014	0.022	0.010	0.012	0.016	0.021	0.038	0.031	0.021	0.021	0.018	0.020	0.013	0.014	0.014	0.016	0.018	0.011	0.010	0.005	0.009	0.016	0.019	0.026	24	0.017	0.038	0.005
02/07（金）	0.023	0.013	0.006	0.012	0.021	0.043	0.097	0.106	0.083	0.035	0.043	0.037	0.030	0.031	0.030	0.034	0.039	0.028	0.032	0.030	0.017	0.025	0.027	0.030	24	0.036	0.106	0.006
02/08（土）	0.038	0.023	0.035	0.030	0.039	0.038	0.060	0.064	0.040	0.040	0.030	0.022	0.019	0.008	0.014	0.010	0.012	0.014	0.012	0.012	0.013	0.013	0.009	0.008	24	0.025	0.064	0.008
02/09（日）	0.004	0.004	0.003	0.004	0.006	0.003	0.010	0.005	0.005	0.004	0.006	0.006	0.004	0.003	0.005	0.005	0.003	0.004	0.003	0.005	0.007	0.008	0.009	0.007	24	0.005	0.010	0.003
測定数	7	7	7	7	7	7	7	7	7	7	7	7	7	7	7	7	7	7	7	7	7	7	7	7	168			
平均値	0.022	0.015	0.015	0.016	0.042	0.036	0.058	0.056	0.043	0.037	0.030	0.029	0.021	0.023	0.022	0.018	0.022	0.016	0.016	0.014	0.014	0.016	0.019	0.022		0.026		
最大値	0.054	0.023	0.035	0.034	0.093	0.080	0.097	0.106	0.083	0.076	0.055	0.042	0.035	0.039	0.033	0.034	0.040	0.028	0.032	0.030	0.022	0.025	0.028	0.059			0.106	
最小値	0.004	0.004	0.003	0.004	0.006	0.003	0.010	0.005	0.005	0.004	0.006	0.006	0.004	0.003	0.005	0.005	0.003	0.004	0.003	0.005	0.007	0.008	0.009	0.007				0.003

②浮遊粒子状物質

エ　春季

表 2-1-19(1)　調査結果

（地点 1）

測定期間　令和元年5月15日（水）～ 5月21日（火）
測定地点　江南関緑（地点１）
測定項目　浮遊粒子状物質（SPM）　　単位　mg/m3

測定日	1時	2時	3時	4時	5時	6時	7時	8時	9時	10時	11時	12時	13時	14時	15時	16時	17時	18時	19時	20時	21時	22時	23時	24時	数	平均値	最大値	最小値
05/15（水）	0.014	0.016	0.015	0.014	0.013	0.009	0.004	0.017	0.011	0.023	0.018	0.022	0.018	0.015	0.021	0.024	0.027	0.010	0.015	0.015	0.010	0.013	0.014	0.013	24	0.015	0.027	0.004
05/16（木）	0.024	0.014	0.014	0.013	0.017	0.022	0.019	0.017	0.021	0.022	0.016	0.024	0.017	0.020	0.026	0.024	0.019	0.015	0.016	0.012	0.010	0.026	0.027	0.027	24	0.019	0.027	0.010
05/17（金）	0.021	0.028	0.017	0.026	0.015	0.019	0.016	0.026	0.021	0.019	0.016	0.019	0.029	0.024	0.015	0.022	0.019	0.018	0.010	0.009	0.019	0.019	0.016	0.012	24	0.019	0.029	0.009
05/18（土）	0.009	0.014	0.015	0.011	0.016	0.015	0.015	0.028	0.016	0.018	0.014	0.011	0.023	0.029	0.015	0.023	0.019	0.023	0.010	0.019	0.010	0.015	0.017	0.017	24	0.017	0.029	0.009
05/19（日）	0.017	0.015	0.009	0.015	0.016	0.019	0.021	0.022	0.017	0.013	0.019	0.011	0.023	0.020	0.028	0.022	0.022	0.022	0.018	0.021	0.014	0.024	0.022	0.017	24	0.019	0.028	0.009
05/20（月）	0.023	0.015	0.023	0.014	0.017	0.019	0.018	0.021	0.017	0.019	0.018	0.033	0.022	0.026	0.018	0.013	0.010	0.024	0.019	0.019	0.022	0.013	0.015	0.015	24	0.019	0.033	0.010
05/21（火）	0.014	0.021	0.009	0.007	0.005	0.010	0.004	0.008	0.007	0.010	0.008	0.021	0.025	0.019	0.016	0.012	0.021	0.017	0.016	0.009	0.017	0.008	0.011	0.008	24	0.013	0.025	0.004
測定数	7	7	7	7	7	7	7	7	7	7	7	7	7	7	7	7	7	7	7	7	7	7	7	7	168			
平均値	0.017	0.018	0.015	0.014	0.014	0.016	0.014	0.020	0.016	0.018	0.016	0.020	0.022	0.022	0.020	0.020	0.020	0.018	0.015	0.015	0.015	0.017	0.017	0.016		0.017		
最大値	0.024	0.028	0.023	0.026	0.017	0.022	0.021	0.028	0.021	0.023	0.019	0.033	0.029	0.029	0.028	0.024	0.027	0.024	0.019	0.021	0.022	0.026	0.027	0.027			0.033	
最小値	0.009	0.014	0.009	0.007	0.005	0.009	0.004	0.008	0.007	0.010	0.008	0.011	0.017	0.015	0.015	0.012	0.010	0.010	0.010	0.009	0.010	0.008	0.011	0.008				0.004

表 2-1-19(2)　調査結果表

（地点 2）

測定期間　令和元年5月15日（水）～ 5月21日（火）
測定地点　浅井犬山緑西側（地点２）
測定項目　浮遊粒子状物質（SPM）　　単位　mg/m3

測定日	1時	2時	3時	4時	5時	6時	7時	8時	9時	10時	11時	12時	13時	14時	15時	16時	17時	18時	19時	20時	21時	22時	23時	24時	数	平均値	最大値	最小値
05/15（水）	0.013	0.013	0.012	0.014	0.009	0.013	0.009	0.017	0.027	0.019	0.011	0.015	0.019	0.018	0.017	0.022	0.019	0.017	0.021	0.009	0.016	0.013	0.020	0.015	24	0.016	0.027	0.009
05/16（木）	0.014	0.015	0.010	0.010	0.011	0.011	0.021	0.022	0.023	0.013	0.012	0.018	0.022	0.023	0.027	0.020	0.018	0.023	0.019	0.021	0.020	0.018	0.016	0.017	24	0.018	0.027	0.010
05/17（金）	0.022	0.012	0.013	0.016	0.016	0.019	0.026	0.025	0.023	0.013	0.020	0.025	0.024	0.026	0.017	0.019	0.019	0.017	0.016	0.018	0.015	0.020	0.015	0.010	24	0.019	0.026	0.010
05/18（土）	0.011	0.011	0.012	0.009	0.014	0.023	0.023	0.026	0.017	0.009	0.020	0.021	0.027	0.017	0.020	0.023	0.023	0.023	0.020	0.014	0.016	0.014	0.012	0.013	24	0.017	0.027	0.009
05/19（日）	0.016	0.017	0.015	0.009	0.008	0.011	0.019	0.018	0.026	0.016	0.014	0.015	0.020	0.025	0.041	0.031	0.020	0.021	0.018	0.026	0.017	0.016	0.015	0.021	24	0.019	0.041	0.008
05/20（月）	0.016	0.010	0.014	0.019	0.016	0.012	0.018	0.022	0.029	0.012	0.015	0.021	0.018	0.020	0.025	0.018	0.015	0.011	0.017	0.016	0.016	0.013	0.012	0.015	24	0.017	0.029	0.010
05/21（火）	0.010	0.009	0.010	0.006	0.007	0.008	0.008	0.006	0.007	0.014	0.022	0.014	0.012	0.006	0.014	0.010	0.009	0.009	0.015	0.012	0.007	0.006	0.011	0.005	24	0.010	0.022	0.005
測定数	7	7	7	7	7	7	7	7	7	7	7	7	7	7	7	7	7	7	7	7	7	7	7	7	168			
平均値	0.015	0.012	0.012	0.012	0.012	0.014	0.018	0.019	0.022	0.014	0.016	0.018	0.020	0.019	0.023	0.020	0.018	0.017	0.018	0.017	0.015	0.014	0.014	0.014		0.016		
最大値	0.022	0.017	0.015	0.019	0.016	0.023	0.026	0.026	0.029	0.019	0.022	0.025	0.027	0.026	0.041	0.031	0.023	0.023	0.021	0.026	0.020	0.020	0.020	0.021			0.041	
最小値	0.010	0.009	0.010	0.006	0.007	0.008	0.008	0.006	0.007	0.009	0.011	0.014	0.012	0.006	0.014	0.010	0.009	0.009	0.015	0.009	0.007	0.006	0.011	0.005				0.005

2-1-19(3)　調査結果

（地点 3）

測定期間　令和元年5月15日（水）～ 5月21日（火）
測定地点　浅井犬山緑東側（地点３）
測定項目　浮遊粒子状物質（SPM）　　単位　mg/m3

測定日	1時	2時	3時	4時	5時	6時	7時	8時	9時	10時	11時	12時	13時	14時	15時	16時	17時	18時	19時	20時	21時	22時	23時	24時	数	平均値	最大値	最小値
05/15（水）	0.020	0.014	0.015	0.008	0.014	0.009	0.014	0.023	0.021	0.016	0.019	0.013	0.021	0.017	0.024	0.024	0.023	0.018	0.019	0.010	0.016	0.014	0.022	0.018	24	0.017	0.024	0.008
05/16（木）	0.015	0.022	0.013	0.021	0.023	0.021	0.019	0.022	0.021	0.029	0.022	0.025	0.018	0.026	0.027	0.027	0.021	0.025	0.018	0.019	0.016	0.016	0.017	0.019	24	0.021	0.029	0.013
05/17（金）	0.027	0.024	0.015	0.019	0.021	0.021	0.017	0.024	0.023	0.025	0.023	0.022	0.023	0.015	0.023	0.016	0.015	0.019	0.019	0.012	0.012	0.013	0.021	0.013	24	0.019	0.027	0.012
05/18（土）	0.020	0.017	0.020	0.017	0.016	0.023	0.024	0.023	0.020	0.013	0.019	0.016	0.017	0.022	0.020	0.014	0.017	0.028	0.018	0.016	0.014	0.020	0.014	0.020	24	0.019	0.028	0.013
05/19（日）	0.019	0.017	0.011	0.022	0.024	0.013	0.017	0.019	0.017	0.015	0.015	0.011	0.022	0.016	0.020	0.023	0.023	0.018	0.022	0.025	0.021	0.016	0.020	0.018	24	0.019	0.025	0.011
05/20（月）	0.022	0.017	0.018	0.023	0.016	0.030	0.024	0.022	0.024	0.012	0.017	0.024	0.020	0.019	0.022	0.012	0.020	0.020	0.024	0.020	0.018	0.014	0.018	0.011	24	0.019	0.030	0.011
05/21（火）	0.011	0.015	0.005	0.010	0.010	0.008	0.004	0.007	0.009	0.014	0.019	0.020	0.018	0.017	0.014	0.016	0.014	0.018	0.018	0.019	0.009	0.012	0.017	0.012	24	0.013	0.020	0.004
測定数	7	7	7	7	7	7	7	7	7	7	7	7	7	7	7	7	7	7	7	7	7	7	7	7	168			
平均値	0.019	0.018	0.014	0.017	0.018	0.018	0.017	0.020	0.019	0.018	0.019	0.019	0.020	0.019	0.021	0.018	0.020	0.020	0.020	0.015	0.016	0.016	0.018	0.016		0.018		
最大値	0.027	0.024	0.020	0.023	0.024	0.030	0.024	0.024	0.024	0.029	0.023	0.025	0.023	0.026	0.027	0.024	0.025	0.028	0.024	0.025	0.021	0.020	0.022	0.021			0.030	
最小値	0.011	0.014	0.005	0.008	0.010	0.008	0.004	0.007	0.009	0.012	0.015	0.011	0.017	0.015	0.014	0.012	0.014	0.018	0.018	0.009	0.012	0.013	0.012	0.011				0.004

表 2-1-19(4)　調査結果　（地点 4）

測定期間　令和元年5月15日（水）～ 5月21日（火）
測定地点　草井羽黒線（地点4）
測定項目　浮遊粒子状物質（SPM）
単位　mg/m3

測定日時	1時	2時	3時	4時	5時	6時	7時	8時	9時	10時	11時	12時	13時	14時	15時	16時	17時	18時	19時	20時	21時	22時	23時	24時	数	平均値	最大値	最小値
05/15（水）	0.012	0.019	0.018	0.011	0.011	0.018	0.011	0.012	0.017	0.012	0.021	0.012	0.013	0.018	0.023	0.023	0.020	0.016	0.022	0.013	0.013	0.014	0.011	0.015	24	0.016	0.023	0.011
05/16（木）	0.015	0.015	0.015	0.017	0.017	0.011	0.018	0.012	0.016	0.021	0.021	0.031	0.029	0.023	0.018	0.018	0.013	0.012	0.013	0.018	0.017	0.016	0.016	0.018	24	0.018	0.031	0.011
05/17（金）	0.028	0.012	0.019	0.021	0.023	0.019	0.025	0.021	0.020	0.020	0.025	0.024	0.021	0.020	0.015	0.015	0.021	0.013	0.017	0.015	0.014	0.018	0.015	0.012	24	0.019	0.028	0.012
05/18（土）	0.014	0.013	0.010	0.009	0.009	0.018	0.027	0.017	0.017	0.018	0.018	0.018	0.019	0.017	0.016	0.021	0.017	0.014	0.015	0.014	0.016	0.017	0.020	0.014	24	0.016	0.027	0.009
05/19（日）	0.020	0.016	0.013	0.015	0.012	0.014	0.018	0.014	0.023	0.020	0.014	0.017	0.016	0.026	0.027	0.028	0.029	0.020	0.022	0.015	0.017	0.024	0.015	0.013	24	0.019	0.029	0.012
05/20（月）	0.012	0.015	0.020	0.015	0.016	0.019	0.017	0.022	0.026	0.016	0.021	0.023	0.018	0.020	0.020	0.016	0.019	0.017	0.024	0.021	0.010	0.011	0.014	0.012	24	0.018	0.026	0.010
05/21（火）	0.016	0.015	0.007	0.010	0.004	0.004	0.006	0.009	0.015	0.013	0.021	0.024	0.014	0.014	0.012	0.010	0.017	0.011	0.012	0.010	0.011	0.014	0.016	0.013	24	0.012	0.024	0.004
測定数	7	7	7	7	7	7	7	7	7	7	7	7	7	7	7	7	7	7	7	7	7	7	7	7	168			
平均値	0.017	0.015	0.015	0.014	0.014	0.014	0.018	0.016	0.018	0.018	0.019	0.021	0.019	0.020	0.019	0.019	0.019	0.015	0.018	0.015	0.014	0.016	0.015	0.014		0.017		
最大値	0.028	0.019	0.020	0.021	0.023	0.019	0.027	0.022	0.026	0.021	0.025	0.031	0.029	0.026	0.027	0.028	0.029	0.020	0.024	0.021	0.017	0.024	0.020	0.018			0.031	
最小値	0.012	0.012	0.007	0.009	0.004	0.004	0.006	0.009	0.012	0.013	0.012	0.013	0.013	0.014	0.012	0.010	0.013	0.011	0.012	0.010	0.010	0.011	0.011	0.012				0.004

表 2-1-19(5)　調査結果表　（地点 5）

測定期間　令和元年5月15日（水）～ 5月21日（火）
測定地点　小渕江南線（地点5）
測定項目　浮遊粒子状物質（SPM）
単位　mg/m3

測定日時	1時	2時	3時	4時	5時	6時	7時	8時	9時	10時	11時	12時	13時	14時	15時	16時	17時	18時	19時	20時	21時	22時	23時	24時	数	平均値	最大値	最小値
05/15（水）	0.017	0.015	0.013	0.013	0.009	0.018	0.022	0.033	0.025	0.017	0.018	0.017	0.015	0.024	0.021	0.019	0.022	0.014	0.016	0.013	0.027	0.012	0.024	0.023	24	0.019	0.033	0.009
05/16（木）	0.018	0.025	0.015	0.015	0.016	0.016	0.028	0.028	0.025	0.026	0.020	0.029	0.023	0.027	0.029	0.020	0.016	0.021	0.023	0.016	0.018	0.016	0.024	0.019	24	0.021	0.029	0.015
05/17（金）	0.019	0.021	0.020	0.017	0.016	0.023	0.026	0.027	0.022	0.020	0.022	0.024	0.022	0.032	0.018	0.013	0.021	0.024	0.012	0.022	0.029	0.035	0.030	0.037	24	0.023	0.037	0.012
05/18（土）	0.020	0.014	0.015	0.019	0.020	0.017	0.023	0.033	0.017	0.018	0.012	0.022	0.024	0.017	0.018	0.021	0.021	0.018	0.013	0.019	0.017	0.013	0.019	0.014	24	0.019	0.033	0.012
05/19（日）	0.016	0.018	0.019	0.012	0.015	0.029	0.020	0.027	0.026	0.015	0.017	0.018	0.021	0.028	0.034	0.033	0.027	0.022	0.023	0.017	0.018	0.024	0.021	0.016	24	0.022	0.034	0.012
05/20（月）	0.025	0.015	0.022	0.018	0.017	0.020	0.026	0.026	0.026	0.031	0.021	0.023	0.028	0.015	0.023	0.020	0.016	0.016	0.019	0.025	0.017	0.026	0.020	0.009	24	0.021	0.031	0.009
05/21（火）	0.020	0.008	0.012	0.008	0.005	0.004	0.007	0.005	0.013	0.030	0.019	0.018	0.020	0.023	0.014	0.015	0.020	0.020	0.012	0.012	0.010	0.010	0.012	0.014	24	0.014	0.030	0.004
測定数	7	7	7	7	7	7	7	7	7	7	7	7	7	7	7	7	7	7	7	7	7	7	7	7	168			
平均値	0.019	0.017	0.017	0.015	0.014	0.018	0.022	0.026	0.022	0.022	0.018	0.022	0.022	0.024	0.022	0.020	0.020	0.019	0.017	0.018	0.019	0.019	0.021	0.019		0.020		
最大値	0.025	0.025	0.022	0.019	0.020	0.029	0.028	0.033	0.026	0.031	0.022	0.029	0.028	0.032	0.034	0.033	0.027	0.024	0.023	0.025	0.029	0.035	0.030	0.037			0.037	
最小値	0.016	0.008	0.012	0.008	0.005	0.004	0.007	0.005	0.013	0.015	0.012	0.017	0.015	0.015	0.014	0.013	0.016	0.014	0.012	0.012	0.010	0.010	0.012	0.009				0.004

オ　夏季

表 2-1-19(6)　調査結果
（地点 1）

測定期間　令和元年8月5日（月）～ 8月11日（日）
測定地点　江南関線（地点１）
測定項目　浮遊粒子状物質（SPM）　　単位　mg/m3

測定日時	1時	2時	3時	4時	5時	6時	7時	8時	9時	10時	11時	12時	13時	14時	15時	16時	17時	18時	19時	20時	21時	22時	23時	24時	数	平均値	最大値	最小値
08/05（月）	0.012	0.022	0.015	0.009	0.010	0.011	0.015	0.023	0.031	0.033	0.025	0.026	0.031	0.021	0.019	0.017	0.003	0.020	0.008	0.008	0.012	0.016	0.015	0.015	24	0.017	0.033	0.003
08/06（火）	0.015	0.015	0.021	0.017	0.013	0.012	0.025	0.023	0.020	0.026	0.006	0.015	0.016	0.022	0.030	0.013	0.005	0.009	0.011	0.015	0.010	0.012	0.010	0.014	24	0.016	0.030	0.005
08/07（水）	0.022	0.010	0.022	0.016	0.013	0.017	0.016	0.015	0.025	0.016	0.023	0.013	0.019	0.032	0.035	0.026	0.007	0.010	0.009	0.017	0.019	0.022	0.015	0.024	24	0.018	0.035	0.007
08/08（木）	0.012	0.019	0.016	0.022	0.018	0.015	0.015	0.025	0.022	0.020	0.024	0.020	0.026	0.031	0.047	0.024	0.007	0.013	0.022	0.019	0.018	0.020	0.019	0.009	24	0.020	0.047	0.007
08/09（金）	0.016	0.019	0.010	0.015	0.019	0.017	0.016	0.029	0.021	0.024	0.027	0.019	0.037	0.035	0.033	0.025	0.013	0.013	0.030	0.024	0.029	0.019	0.015	0.018	24	0.022	0.037	0.010
08/10（土）	0.015	0.009	0.008	0.017	0.013	0.015	0.012	0.024	0.024	0.005	0.015	0.022	0.032	0.040	0.034	0.024	0.008	0.013	0.027	0.019	0.008	0.010	0.005	0.012	24	0.017	0.040	0.005
08/11（日）	0.014	0.010	0.014	0.009	0.014	0.011	0.017	0.017	0.020	0.025	0.016	0.027	0.031	0.031	0.026	0.019	0.000	0.009	0.015	0.016	0.011	0.008	0.006	0.008	24	0.016	0.031	0.000
測定数	7	7	7	7	7	7	7	7	7	7	7	7	7	7	7	7	7	7	7	7	7	7	7	7	168			
平均値	0.015	0.015	0.015	0.015	0.014	0.014	0.017	0.022	0.023	0.020	0.019	0.020	0.027	0.030	0.032	0.021	0.006	0.012	0.017	0.017	0.015	0.015	0.012	0.014		0.018		
最大値	0.022	0.022	0.022	0.022	0.019	0.017	0.025	0.029	0.031	0.033	0.027	0.027	0.037	0.040	0.047	0.026	0.013	0.020	0.030	0.024	0.029	0.022	0.019	0.024			0.047	
最小値	0.012	0.009	0.008	0.009	0.010	0.011	0.012	0.015	0.020	0.005	0.006	0.013	0.016	0.021	0.019	0.013	0.000	0.009	0.008	0.008	0.008	0.008	0.005	0.008				0.000

表 2-1-19(7)　調査結果表
（地点 2）

測定期間　令和元年8月5日（月）～ 8月11日（日）
測定地点　浅井大山線西側（地点２）
測定項目　浮遊粒子状物質（SPM）　　単位　mg/m3

測定日時	1時	2時	3時	4時	5時	6時	7時	8時	9時	10時	11時	12時	13時	14時	15時	16時	17時	18時	19時	20時	21時	22時	23時	24時	数	平均値	最大値	最小値
08/05（月）	0.012	0.013	0.011	0.014	0.012	0.013	0.015	0.013	0.016	0.022	0.027	0.023	0.023	0.035	0.027	0.019	0.017	0.013	0.014	0.011	0.019	0.017	0.013	0.018	24	0.017	0.035	0.011
08/06（火）	0.021	0.014	0.010	0.012	0.013	0.013	0.016	0.023	0.017	0.016	0.019	0.013	0.015	0.020	0.014	0.011	0.015	0.011	0.010	0.011	0.014	0.011	0.015	0.013	24	0.014	0.023	0.010
08/07（水）	0.012	0.013	0.017	0.013	0.011	0.011	0.018	0.018	0.017	0.018	0.013	0.015	0.028	0.032	0.026	0.016	0.019	0.011	0.019	0.016	0.020	0.013	0.012	0.019	24	0.017	0.032	0.011
08/08（木）	0.016	0.018	0.013	0.016	0.012	0.011	0.014	0.018	0.017	0.014	0.017	0.016	0.020	0.020	0.023	0.027	0.023	0.023	0.030	0.023	0.019	0.016	0.015	0.014	24	0.018	0.030	0.011
08/09（金）	0.011	0.011	0.013	0.014	0.019	0.015	0.011	0.014	0.018	0.023	0.025	0.020	0.028	0.027	0.031	0.029	0.029	0.033	0.025	0.024	0.025	0.017	0.012	0.012	24	0.020	0.033	0.011
08/10（土）	0.011	0.015	0.009	0.013	0.008	0.011	0.015	0.015	0.009	0.015	0.020	0.018	0.019	0.021	0.026	0.029	0.028	0.025	0.024	0.020	0.014	0.015	0.009	0.012	24	0.017	0.029	0.008
08/11（日）	0.007	0.010	0.007	0.009	0.008	0.012	0.012	0.016	0.008	0.015	0.020	0.023	0.024	0.024	0.023	0.019	0.015	0.012	0.016	0.012	0.016	0.009	0.014	0.012	24	0.014	0.024	0.007
測定数	7	7	7	7	7	7	7	7	7	7	7	7	7	7	7	7	7	7	7	7	7	7	7	7	168			
平均値	0.013	0.013	0.011	0.013	0.012	0.012	0.014	0.017	0.015	0.018	0.020	0.018	0.022	0.026	0.024	0.021	0.021	0.018	0.020	0.017	0.018	0.014	0.013	0.014		0.017		
最大値	0.021	0.018	0.017	0.016	0.019	0.015	0.018	0.023	0.018	0.023	0.027	0.023	0.028	0.035	0.031	0.029	0.029	0.033	0.030	0.024	0.025	0.017	0.015	0.019			0.035	
最小値	0.007	0.010	0.007	0.009	0.008	0.011	0.011	0.013	0.008	0.014	0.013	0.013	0.015	0.020	0.014	0.011	0.015	0.011	0.010	0.011	0.014	0.009	0.009	0.012				0.007

2-1-19(8)　調査結果
（地点 3）

測定期間　令和元年8月5日（月）～ 8月11日（日）
測定地点　浅井大山線東側（地点３）
測定項目　浮遊粒子状物質（SPM）　　単位　mg/m3

測定日時	1時	2時	3時	4時	5時	6時	7時	8時	9時	10時	11時	12時	13時	14時	15時	16時	17時	18時	19時	20時	21時	22時	23時	24時	数	平均値	最大値	最小値
08/05（月）	0.013	0.019	0.016	0.018	0.017	0.019	0.013	0.012	0.019	0.031	0.032	0.038	0.032	0.036	0.026	0.016	0.018	0.021	0.023	0.016	0.020	0.019	0.023	0.023	24	0.022	0.038	0.012
08/06（火）	0.020	0.018	0.023	0.016	0.020	0.022	0.014	0.020	0.025	0.016	0.017	0.015	0.014	0.018	0.014	0.014	0.016	0.021	0.014	0.015	0.020	0.014	0.014	0.015	24	0.018	0.025	0.014
08/07（水）	0.024	0.019	0.020	0.022	0.015	0.014	0.012	0.024	0.023	0.027	0.018	0.022	0.033	0.035	0.025	0.016	0.021	0.020	0.023	0.016	0.026	0.016	0.021	0.019	24	0.022	0.035	0.012
08/08（木）	0.016	0.030	0.025	0.024	0.021	0.021	0.017	0.024	0.025	0.013	0.021	0.023	0.028	0.021	0.023	0.033	0.023	0.031	0.033	0.025	0.023	0.021	0.023	0.015	24	0.023	0.033	0.013
08/09（金）	0.018	0.016	0.018	0.026	0.025	0.025	0.017	0.022	0.023	0.028	0.040	0.029	0.028	0.027	0.027	0.030	0.037	0.044	0.035	0.031	0.032	0.021	0.022	0.014	24	0.026	0.044	0.014
08/10（土）	0.016	0.019	0.018	0.023	0.021	0.013	0.010	0.018	0.015	0.012	0.021	0.027	0.024	0.030	0.026	0.037	0.038	0.035	0.028	0.024	0.020	0.019	0.015	0.012	24	0.022	0.038	0.010
08/11（日）	0.011	0.015	0.020	0.014	0.023	0.015	0.008	0.018	0.015	0.016	0.027	0.030	0.026	0.037	0.032	0.016	0.020	0.021	0.014	0.023	0.014	0.018	0.014	0.014	24	0.019	0.037	0.008
測定数	7	7	7	7	7	7	7	7	7	7	7	7	7	7	7	7	7	7	7	7	7	7	7	7	168			
平均値	0.017	0.019	0.020	0.020	0.020	0.018	0.013	0.020	0.021	0.020	0.025	0.026	0.026	0.030	0.027	0.024	0.025	0.028	0.024	0.021	0.022	0.018	0.019	0.016		0.022		
最大値	0.024	0.030	0.025	0.026	0.025	0.025	0.017	0.024	0.025	0.031	0.040	0.038	0.033	0.037	0.034	0.037	0.038	0.044	0.035	0.031	0.032	0.021	0.023	0.023			0.044	
最小値	0.011	0.015	0.016	0.014	0.015	0.013	0.008	0.012	0.015	0.012	0.017	0.015	0.014	0.021	0.018	0.014	0.016	0.020	0.014	0.015	0.014	0.014	0.014	0.014				0.008

表 2-1-19(9)　調査結果（地点 4）

測定期間　令和元年8月5日（月）～ 8月11日（日）
測定地点　草井羽黒線(地点4)
測定項目　浮遊粒子状物質（SPM）　単位 mg/m3

測定日時	1時	2時	3時	4時	5時	6時	7時	8時	9時	10時	11時	12時	13時	14時	15時	16時	17時	18時	19時	20時	21時	22時	23時	24時	数	平均値	最大値	最小値
08/05（月）	0.008	0.009	0.015	0.015	0.018	0.010	0.015	0.010	0.018	0.028	0.025	0.025	0.021	0.027	0.027	0.012	0.020	0.010	0.012	0.014	0.018	0.017	0.018	0.021	24	0.017	0.028	0.008
08/06（火）	0.023	0.017	0.013	0.016	0.019	0.020	0.016	0.011	0.018	0.011	0.014	0.015	0.015	0.014	0.013	0.016	0.010	0.011	0.015	0.015	0.012	0.014	0.012	0.015	24	0.015	0.023	0.010
08/07（水）	0.012	0.014	0.017	0.009	0.018	0.015	0.012	0.012	0.020	0.027	0.030	0.013	0.017	0.027	0.019	0.013	0.007	0.012	0.014	0.019	0.015	0.014	0.011	0.020	24	0.016	0.030	0.007
08/08（木）	0.020	0.014	0.022	0.024	0.019	0.014	0.011	0.019	0.013	0.011	0.030	0.019	0.020	0.019	0.027	0.026	0.024	0.027	0.027	0.018	0.025	0.014	0.018	0.012	24	0.020	0.030	0.011
08/09（金）	0.010	0.012	0.014	0.018	0.022	0.013	0.010	0.026	0.014	0.023	0.019	0.026	0.023	0.026	0.024	0.026	0.026	0.036	0.026	0.021	0.030	0.022	0.011	0.013	24	0.020	0.036	0.010
08/10（土）	0.014	0.015	0.009	0.009	0.013	0.021	0.037	0.011	0.012	0.015	0.016	0.032	0.033	0.041	0.032	0.032	0.022	0.029	0.025	0.016	0.009	0.012	0.017	0.011	24	0.020	0.041	0.009
08/11（日）	0.013	0.007	0.017	0.008	0.012	0.017	0.011	0.014	0.015	0.018	0.022	0.028	0.021	0.029	0.024	0.013	0.011	0.012	0.016	0.014	0.011	0.012	0.017	0.012	24	0.016	0.029	0.007
測定数	7	7	7	7	7	7	7	7	7	7	7	7	7	7	7	7	7	7	7	7	7	7	7	7	168			
平均値	0.014	0.013	0.015	0.014	0.017	0.016	0.016	0.015	0.016	0.019	0.022	0.023	0.021	0.026	0.024	0.020	0.017	0.020	0.019	0.017	0.017	0.015	0.015	0.015		0.018		
最大値	0.023	0.017	0.022	0.024	0.022	0.021	0.037	0.026	0.020	0.028	0.030	0.032	0.033	0.041	0.032	0.032	0.026	0.036	0.027	0.021	0.030	0.022	0.018	0.021			0.041	
最小値	0.008	0.007	0.009	0.008	0.012	0.010	0.010	0.010	0.012	0.011	0.014	0.013	0.015	0.014	0.013	0.012	0.007	0.010	0.012	0.014	0.009	0.012	0.011	0.011				0.007

表 2-1-19(10)　調査結果表（地点 5）

測定期間　令和元年8月5日（月）～ 8月11日（日）
測定地点　小渕江南線（地点5）
測定項目　浮遊粒子状物質（SPM）　単位 mg/m3

測定日時	1時	2時	3時	4時	5時	6時	7時	8時	9時	10時	11時	12時	13時	14時	15時	16時	17時	18時	19時	20時	21時	22時	23時	24時	数	平均値	最大値	最小値
08/05（月）	0.012	0.011	0.014	0.009	0.010	0.011	0.012	0.025	0.029	0.020	0.026	0.023	0.024	0.019	0.022	0.006	0.010	0.031	0.021	0.026	0.031	0.029	0.043	0.033	24	0.021	0.043	0.006
08/06（火）	0.024	0.023	0.018	0.015	0.025	0.016	0.012	0.022	0.018	0.012	0.021	0.023	0.018	0.024	0.017	0.013	0.017	0.015	0.022	0.031	0.027	0.011	0.014	0.007	24	0.019	0.031	0.007
08/07（水）	0.011	0.017	0.014	0.017	0.012	0.009	0.014	0.017	0.033	0.021	0.010	0.025	0.028	0.027	0.032	0.022	0.007	0.013	0.014	0.022	0.027	0.016	0.016	0.021	24	0.019	0.033	0.007
08/08（木）	0.028	0.017	0.019	0.018	0.012	0.017	0.011	0.022	0.018	0.024	0.023	0.021	0.026	0.023	0.020	0.043	0.057	0.010	0.031	0.022	0.015	0.022	0.019	0.012	24	0.022	0.057	0.010
08/09（金）	0.012	0.022	0.012	0.014	0.015	0.015	0.018	0.013	0.033	0.028	0.025	0.026	0.016	0.039	0.027	0.017	0.011	0.022	0.040	0.047	0.037	0.035	0.014	0.014	24	0.023	0.047	0.011
08/10（土）	0.013	0.019	0.018	0.016	0.013	0.017	0.006	0.009	0.022	0.018	0.020	0.027	0.028	0.031	0.020	0.030	0.021	0.026	0.022	0.030	0.012	0.019	0.007	0.012	24	0.019	0.031	0.006
08/11（日）	0.011	0.020	0.011	0.013	0.020	0.012	0.013	0.015	0.025	0.013	0.022	0.020	0.026	0.039	0.025	0.024	0.013	0.012	0.012	0.018	0.012	0.015	0.015	0.011	24	0.017	0.039	0.011
測定数	7	7	7	7	7	7	7	7	7	7	7	7	7	7	7	7	7	7	7	7	7	7	7	7	168			
平均値	0.016	0.018	0.015	0.015	0.015	0.014	0.012	0.018	0.025	0.019	0.021	0.024	0.024	0.029	0.023	0.022	0.019	0.018	0.023	0.028	0.023	0.021	0.018	0.016		0.020		
最大値	0.028	0.023	0.019	0.018	0.025	0.017	0.018	0.025	0.033	0.028	0.026	0.027	0.028	0.039	0.032	0.043	0.057	0.031	0.040	0.047	0.037	0.035	0.043	0.033			0.057	
最小値	0.011	0.011	0.011	0.009	0.010	0.009	0.006	0.009	0.018	0.012	0.010	0.020	0.016	0.019	0.017	0.006	0.007	0.010	0.012	0.018	0.012	0.011	0.007	0.007				0.006

カ　秋季

表 2-1-19(11)　調査結果（地点 1）

測定期間　令和元年11月18日（月）～ 11月24日（日）
測定地点　江南関線（地点１）
測定項目　浮遊粒子状物質（SPM）　単位　mg/m3

測定日時	1時	2時	3時	4時	5時	6時	7時	8時	9時	10時	11時	12時	13時	14時	15時	16時	17時	18時	19時	20時	21時	22時	23時	24時	数	平均値	最大値	最小値
11/18（月）	0.026	0.020	0.026	0.023	0.019	0.019	0.015	0.026	0.026	0.032	0.039	0.020	0.029	0.021	0.028	0.029	0.036	0.029	0.048	0.033	0.045	0.044	0.042	0.031	24	0.029	0.048	0.015
11/19（火）	0.029	0.012	0.013	0.009	0.022	0.024	0.021	0.024	0.029	0.033	0.026	0.029	0.028	0.015	0.015	0.004	0.002	0.008	0.005	0.005	0.005	0.008	0.004	0.007	24	0.016	0.033	0.002
11/20（水）	0.009	0.012	0.005	0.010	0.012	0.012	0.018	0.019	0.020	0.008	0.016	0.020	0.015	0.007	0.005	0.005	0.002	0.004	0.008	0.010	0.008	0.017	0.009	0.006	24	0.011	0.020	0.002
11/21（木）	0.011	0.010	0.006	0.008	0.011	0.010	0.010	0.011	0.027	0.024	0.019	0.024	0.018	0.015	0.008	0.005	0.001	0.005	0.007	0.023	0.023	0.021	0.009	0.015	24	0.013	0.027	0.001
11/22（金）	0.012	0.015	0.010	0.016	0.012	0.009	0.013	0.018	0.024	0.024	0.030	0.031	0.019	0.029	0.024	0.036	0.037	0.045	0.045	0.048	0.044	0.036	0.037	0.036	24	0.027	0.048	0.009
11/23（土）	0.040	0.039	0.040	0.030	0.029	0.025	0.020	0.034	0.038	0.027	0.028	0.032	0.023	0.019	0.007	0.011	0.002	0.010	0.017	0.029	0.019	0.029	0.016	0.020	24	0.024	0.040	0.002
11/24（日）	0.020	0.018	0.020	0.020	0.016	0.013	0.014	0.010	0.012	0.022	0.008	0.027	0.023	0.014	0.008	0.010	0.010	0.038	0.041	0.017	0.025	0.019	0.021	0.028	24	0.019	0.041	0.008
測定数	7	7	7	7	7	7	7	7	7	7	7	7	7	7	7	7	7	7	7	7	7	7	7	7	168			
平均値	0.021	0.018	0.017	0.017	0.017	0.016	0.016	0.020	0.025	0.024	0.024	0.026	0.022	0.017	0.014	0.014	0.013	0.020	0.024	0.024	0.025	0.020	0.020	0.020			0.020	
最大値	0.040	0.039	0.040	0.030	0.029	0.025	0.021	0.034	0.038	0.033	0.039	0.032	0.029	0.029	0.028	0.036	0.037	0.045	0.048	0.048	0.045	0.044	0.042	0.036				0.048
最小値	0.009	0.010	0.005	0.008	0.011	0.009	0.010	0.010	0.012	0.008	0.008	0.020	0.015	0.007	0.005	0.004	0.001	0.004	0.005	0.005	0.005	0.008	0.004	0.006				0.001

表 2-1-19(12)　調査結果表（地点 2）

測定期間　令和元年11月18日（月）～ 11月24日（日）
測定地点　浅井犬山線西側（地点２）
測定項目　浮遊粒子状物質（SPM）　単位　mg/m3

測定日時	1時	2時	3時	4時	5時	6時	7時	8時	9時	10時	11時	12時	13時	14時	15時	16時	17時	18時	19時	20時	21時	22時	23時	24時	数	平均値	最大値	最小値
11/18（月）	0.014	0.017	0.015	0.016	0.015	0.016	0.013	0.016	0.019	0.028	0.022	0.015	0.019	0.018	0.019	0.021	0.023	0.024	0.025	0.026	0.027	0.023	0.021	0.018	24	0.020	0.028	0.013
11/19（火）	0.018	0.007	0.010	0.010	0.019	0.023	0.019	0.020	0.022	0.026	0.020	0.021	0.015	0.013	0.007	0.005	0.006	0.004	0.004	0.004	0.005	0.005	0.008	0.005	24	0.012	0.026	0.004
11/20（水）	0.006	0.004	0.007	0.007	0.008	0.004	0.008	0.010	0.020	0.014	0.002	0.003	0.003	0.001	0.002	0.004	0.003	0.006	0.007	0.006	0.007	0.007	0.008	0.005	24	0.006	0.020	0.001
11/21（木）	0.007	0.007	0.004	0.006	0.005	0.005	0.010	0.013	0.009	0.010	0.007	0.014	0.006	0.001	0.003	0.002	0.009	0.009	0.007	0.017	0.017	0.016	0.010	0.008	24	0.008	0.017	0.001
11/22（金）	0.009	0.010	0.012	0.007	0.007	0.009	0.010	0.015	0.023	0.014	0.016	0.021	0.022	0.021	0.022	0.022	0.022	0.029	0.033	0.028	0.029	0.028	0.026	0.028	24	0.019	0.033	0.007
11/23（土）	0.026	0.028	0.026	0.023	0.021	0.015	0.020	0.020	0.024	0.025	0.021	0.012	0.006	0.004	0.005	0.011	0.020	0.017	0.019	0.019	0.018	0.019	0.018	0.013	24	0.017	0.028	0.004
11/24（日）	0.015	0.012	0.015	0.011	0.012	0.007	0.009	0.010	0.013	0.010	0.007	0.014	0.010	0.009	0.007	0.008	0.012	0.035	0.025	0.018	0.018	0.018	0.016	0.016	24	0.014	0.035	0.007
測定数	7	7	7	7	7	7	7	7	7	7	7	7	7	7	7	7	7	7	7	7	7	7	7	7	168			
平均値	0.014	0.012	0.013	0.011	0.012	0.011	0.013	0.015	0.019	0.018	0.014	0.014	0.012	0.010	0.009	0.010	0.012	0.018	0.017	0.017	0.017	0.017	0.015	0.013		0.014		
最大値	0.026	0.028	0.026	0.023	0.021	0.023	0.020	0.020	0.024	0.028	0.022	0.021	0.022	0.021	0.022	0.022	0.023	0.035	0.033	0.028	0.029	0.028	0.026	0.028			0.035	
最小値	0.006	0.004	0.004	0.004	0.006	0.005	0.004	0.008	0.010	0.009	0.010	0.002	0.003	0.003	0.001	0.002	0.002	0.003	0.004	0.004	0.005	0.005	0.008	0.005				0.001

2-1-19(13)　調査結果（地点 3）

測定期間　令和元年11月18日（月）～ 11月24日（日）
測定地点　浅井犬山線東側（地点３）
測定項目　浮遊粒子状物質（SPM）　単位　mg/m3

測定日時	1時	2時	3時	4時	5時	6時	7時	8時	9時	10時	11時	12時	13時	14時	15時	16時	17時	18時	19時	20時	21時	22時	23時	24時	数	平均値	最大値	最小値
11/18（月）	0.017	0.016	0.016	0.018	0.019	0.019	0.020	0.017	0.012	0.021	0.019	0.027	0.020	0.031	0.034	0.031	0.032	0.034	0.034	0.031	0.025	0.039	0.029	0.026	24	0.024	0.039	0.012
11/19（火）	0.025	0.009	0.013	0.015	0.018	0.023	0.025	0.019	0.023	0.024	0.026	0.025	0.024	0.017	0.012	0.017	0.007	0.006	0.006	0.009	0.006	0.006	0.006	0.007	24	0.015	0.026	0.006
11/20（水）	0.012	0.007	0.011	0.014	0.007	0.011	0.004	0.003	0.015	0.009	0.003	0.007	0.007	0.008	0.015	0.012	0.006	0.005	0.009	0.009	0.008	0.010	0.013	0.009	24	0.009	0.015	0.003
11/21（木）	0.011	0.008	0.012	0.013	0.013	0.009	0.010	0.005	0.014	0.016	0.009	0.013	0.016	0.007	0.011	0.009	0.025	0.027	0.014	0.030	0.020	0.018	0.009	0.008	24	0.014	0.030	0.005
11/22（金）	0.012	0.009	0.013	0.009	0.008	0.008	0.018	0.016	0.018	0.016	0.016	0.026	0.029	0.027	0.029	0.024	0.034	0.044	0.036	0.032	0.029	0.031	0.025	0.033	24	0.023	0.044	0.008
11/23（土）	0.029	0.025	0.031	0.026	0.025	0.024	0.017	0.016	0.017	0.020	0.006	0.013	0.018	0.016	0.018	0.020	0.016	0.021	0.020	0.032	0.021	0.020	0.018	0.019	24	0.020	0.032	0.006
11/24（日）	0.012	0.016	0.015	0.010	0.012	0.008	0.008	0.010	0.012	0.006	0.015	0.010	0.011	0.012	0.011	0.012	0.019	0.018	0.017	0.021	0.024	0.028	0.021	0.016	24	0.014	0.028	0.006
測定数	7	7	7	7	7	7	7	7	7	7	7	7	7	7	7	7	7	7	7	7	7	7	7	7	168			
平均値	0.017	0.013	0.016	0.015	0.015	0.015	0.015	0.012	0.016	0.016	0.013	0.017	0.018	0.017	0.019	0.018	0.020	0.022	0.019	0.023	0.019	0.022	0.017	0.017		0.017		
最大値	0.029	0.025	0.031	0.026	0.025	0.024	0.025	0.019	0.023	0.024	0.026	0.027	0.029	0.031	0.034	0.031	0.034	0.044	0.036	0.032	0.029	0.039	0.029	0.033			0.044	
最小値	0.011	0.007	0.011	0.009	0.007	0.008	0.004	0.003	0.012	0.006	0.003	0.007	0.007	0.007	0.011	0.009	0.006	0.005	0.006	0.009	0.006	0.006	0.006	0.007				0.003

表 2-1-19(14)　調査結果
（地点 4）

測定期間　令和元年11月18日（月）～ 11月24日（日）
測定地点　草井羽黒線（地点４）
測定項目　浮遊粒子状物質（SPM）

単位　mg/m3

測定日時	1時	2時	3時	4時	5時	6時	7時	8時	9時	10時	11時	12時	13時	14時	15時	16時	17時	18時	19時	20時	21時	22時	23時	24時	数	平均値	最大値	最小値
11/18（月）	0.017	0.018	0.017	0.018	0.020	0.014	0.019	0.017	0.020	0.025	0.020	0.026	0.024	0.033	0.032	0.050	0.024	0.036	0.031	0.031	0.029	0.032	0.020	0.018	24	0.025	0.050	0.014
11/19（火）	0.017	0.007	0.005	0.008	0.019	0.019	0.024	0.021	0.025	0.026	0.024	0.016	0.020	0.014	0.007	0.010	0.006	0.008	0.004	0.009	0.008	0.019	0.007	0.014	24	0.014	0.026	0.004
11/20（水）	0.012	0.006	0.012	0.009	0.006	0.011	0.013	0.014	0.007	0.004	0.006	0.009	0.005	0.007	0.004	0.005	0.008	0.007	0.006	0.011	0.007	0.015	0.008	0.004	24	0.008	0.015	0.004
11/21（木）	0.007	0.007	0.013	0.011	0.011	0.007	0.016	0.018	0.016	0.012	0.017	0.009	0.015	0.021	0.009	0.003	0.015	0.014	0.006	0.023	0.016	0.019	0.014	0.011	24	0.013	0.023	0.003
11/22（金）	0.008	0.009	0.013	0.010	0.006	0.010	0.007	0.007	0.010	0.018	0.015	0.022	0.025	0.025	0.023	0.025	0.019	0.027	0.025	0.028	0.025	0.030	0.021	0.025	24	0.018	0.030	0.006
11/23（土）	0.025	0.021	0.024	0.021	0.016	0.012	0.012	0.027	0.015	0.009	0.016	0.019	0.011	0.011	0.014	0.014	0.014	0.026	0.026	0.024	0.030	0.017	0.013	0.011	24	0.018	0.030	0.009
11/24（日）	0.013	0.012	0.007	0.012	0.006	0.008	0.006	0.009	0.011	0.009	0.007	0.013	0.023	0.012	0.009	0.012	0.023	0.029	0.029	0.022	0.028	0.022	0.016	0.014	24	0.015	0.029	0.006
測定数	7	7	7	7	7	7	7	7	7	7	7	7	7	7	7	7	7	7	7	7	7	7	7	7	168			
平均値	0.014	0.011	0.013	0.013	0.012	0.012	0.014	0.016	0.015	0.015	0.015	0.016	0.018	0.018	0.014	0.017	0.016	0.021	0.018	0.021	0.020	0.022	0.014	0.014			0.016	
最大値	0.025	0.021	0.024	0.021	0.020	0.019	0.024	0.027	0.025	0.026	0.024	0.026	0.025	0.033	0.032	0.050	0.024	0.036	0.031	0.031	0.030	0.032	0.021	0.025				0.050
最小値	0.007	0.006	0.005	0.008	0.006	0.007	0.006	0.007	0.007	0.004	0.006	0.009	0.005	0.007	0.004	0.003	0.006	0.007	0.004	0.009	0.007	0.015	0.007	0.004				0.003

表 2-1-19(15)　調査結果表
（地点 5）

測定期間　令和元年11月18日（月）～ 11月24日（日）
測定地点　小渕江南線（地点５）
測定項目　浮遊粒子状物質（SPM）

単位　mg/m3

測定日時	1時	2時	3時	4時	5時	6時	7時	8時	9時	10時	11時	12時	13時	14時	15時	16時	17時	18時	19時	20時	21時	22時	23時	24時	数	平均値	最大値	最小値
11/18（月）	0.024	0.026	0.019	0.021	0.022	0.019	0.026	0.026	0.027	0.035	0.041	0.027	0.037	0.035	0.031	0.041	0.044	0.041	0.040	0.040	0.050	0.046	0.045	0.035	24	0.033	0.050	0.019
11/19（火）	0.024	0.013	0.011	0.012	0.022	0.024	0.029	0.027	0.029	0.031	0.023	0.024	0.018	0.020	0.015	0.015	0.015	0.010	0.012	0.003	0.010	0.007	0.010	0.011	24	0.017	0.031	0.003
11/20（水）	0.011	0.011	0.014	0.012	0.012	0.007	0.006	0.016	0.017	0.012	0.015	0.005	0.006	0.015	0.008	0.006	0.014	0.006	0.009	0.010	0.016	0.013	0.011	0.009	24	0.011	0.017	0.005
11/21（木）	0.008	0.008	0.009	0.011	0.008	0.016	0.019	0.015	0.015	0.020	0.024	0.011	0.009	0.011	0.014	0.010	0.015	0.014	0.020	0.022	0.024	0.029	0.021	0.022	24	0.016	0.029	0.008
11/22（金）	0.012	0.010	0.019	0.011	0.016	0.014	0.012	0.022	0.019	0.023	0.029	0.029	0.035	0.033	0.027	0.029	0.040	0.042	0.045	0.040	0.038	0.041	0.044	0.040	24	0.028	0.045	0.010
11/23（土）	0.040	0.039	0.039	0.032	0.036	0.027	0.026	0.026	0.028	0.028	0.019	0.009	0.018	0.019	0.024	0.014	0.014	0.032	0.038	0.029	0.024	0.033	0.030	0.020	24	0.027	0.040	0.009
11/24（日）	0.020	0.021	0.012	0.016	0.015	0.012	0.013	0.012	0.011	0.013	0.015	0.012	0.017	0.013	0.015	0.016	0.027	0.049	0.040	0.031	0.029	0.032	0.028	0.028	24	0.021	0.049	0.011
測定数	7	7	7	7	7	7	7	7	7	7	7	7	7	7	7	7	7	7	7	7	7	7	7	7	168			
平均値	0.020	0.018	0.018	0.016	0.019	0.017	0.019	0.021	0.021	0.023	0.024	0.017	0.020	0.021	0.019	0.019	0.024	0.028	0.029	0.025	0.027	0.029	0.027	0.024			0.022	
最大値	0.040	0.039	0.039	0.032	0.036	0.027	0.029	0.027	0.029	0.035	0.041	0.029	0.037	0.035	0.031	0.041	0.044	0.049	0.045	0.040	0.050	0.046	0.045	0.040				0.050
最小値	0.008	0.008	0.009	0.011	0.008	0.007	0.006	0.012	0.011	0.012	0.015	0.005	0.006	0.011	0.008	0.006	0.014	0.006	0.009	0.003	0.010	0.007	0.010	0.009				0.003

キ　冬季

表 2-1-19(16)　調査結果（地点 1）

測定期間　令和2年2月3日（月）～ 2月9日（日）
測定地点　江南関緑（地点１）
測定項目　浮遊粒子状物質（SPM）　　単位　mg/m3

測定日時	1時	2時	3時	4時	5時	6時	7時	8時	9時	10時	11時	12時	13時	14時	15時	16時	17時	18時	19時	20時	21時	22時	23時	24時	数	平均値	最大値	最小値
02/03（月）	0.014	0.013	0.016	0.011	0.008	0.008	0.007	0.006	0.006	0.010	0.006	0.011	0.011	0.021	0.020	0.021	0.019	0.024	0.020	0.012	0.013	0.013	0.023	0.014	24	0.014	0.024	0.006
02/04（火）	0.011	0.010	0.010	0.013	0.012	0.012	0.010	0.007	0.006	0.005	0.009	0.003	0.003	0.006	0.007	0.006	0.010	0.007	0.012	0.013	0.015	0.011	0.011	0.009	24	0.009	0.015	0.003
02/05（水）	0.012	0.010	0.016	0.009	0.018	0.014	0.014	0.016	0.016	0.011	0.015	0.011	0.012	0.011	0.007	0.006	0.006	0.007	0.006	0.005	0.004	0.003	0.008	0.007	24	0.010	0.018	0.003
02/06（木）	0.008	0.003	0.004	0.003	0.007	0.004	0.005	0.008	0.004	0.002	0.003	0.004	0.005	0.004	0.002	0.008	0.008	0.004	0.005	0.008	0.010	0.004	0.004	0.004	24	0.005	0.010	0.002
02/07（金）	0.006	0.006	0.004	0.005	0.007	0.004	0.006	0.006	0.004	0.002	0.002	0.002	0.004	0.002	0.006	0.008	0.006	0.006	0.007	0.010	0.012	0.009	0.007	0.013	24	0.006	0.013	0.002
02/08（土）	0.011	0.011	0.008	0.006	0.010	0.005	0.012	0.014	0.010	0.009	0.006	0.013	0.013	0.009	0.013	0.012	0.011	0.006	0.011	0.007	0.007	0.011	0.007	0.004	24	0.009	0.014	0.004
02/09（日）	0.008	0.005	0.006	0.004	0.004	0.007	0.008	0.003	0.005	0.005	0.003	0.004	0.002	0.003	0.011	0.011	0.005	0.008	0.006	0.011	0.010	0.008	0.007	0.007	24	0.006	0.011	0.002
測定数	7	7	7	7	7	7	7	7	7	7	7	7	7	7	7	7	7	7	7	7	7	7	7	7	168			
平均値	0.010	0.008	0.009	0.007	0.009	0.008	0.009	0.009	0.007	0.006	0.006	0.007	0.007	0.008	0.009	0.010	0.009	0.009	0.010	0.009	0.010	0.008	0.010	0.008		0.009		
最大値	0.014	0.013	0.016	0.013	0.018	0.014	0.014	0.016	0.016	0.011	0.015	0.013	0.013	0.021	0.020	0.021	0.019	0.024	0.020	0.013	0.015	0.013	0.023	0.014			0.024	
最小値	0.006	0.003	0.004	0.003	0.004	0.004	0.005	0.003	0.004	0.002	0.002	0.002	0.003	0.002	0.002	0.002	0.005	0.004	0.005	0.005	0.004	0.003	0.004	0.004				0.002

表 2-1-19(17)　調査結果表（地点 2）

測定期間　令和2年2月3日（月）～ 2月9日（日）
測定地点　浅井犬山線西側（地点２）
測定項目　浮遊粒子状物質（SPM）　　単位　mg/m3

測定日時	1時	2時	3時	4時	5時	6時	7時	8時	9時	10時	11時	12時	13時	14時	15時	16時	17時	18時	19時	20時	21時	22時	23時	24時	数	平均値	最大値	最小値
02/03（月）	0.014	0.014	0.017	0.010	0.007	0.014	0.006	0.007	0.005	0.006	0.011	0.017	0.018	0.014	0.023	0.028	0.021	0.018	0.022	0.015	0.015	0.014	0.021	0.012	24	0.015	0.028	0.005
02/04（火）	0.013	0.012	0.011	0.013	0.006	0.011	0.008	0.004	0.008	0.010	0.007	0.009	0.013	0.010	0.009	0.007	0.009	0.015	0.008	0.008	0.012	0.014	0.007	0.012	24	0.010	0.015	0.004
02/05（水）	0.015	0.016	0.013	0.008	0.019	0.015	0.012	0.023	0.026	0.016	0.018	0.017	0.013	0.008	0.009	0.009	0.007	0.006	0.007	0.003	0.005	0.011	0.007	0.012	24	0.012	0.026	0.003
02/06（木）	0.008	0.006	0.008	0.005	0.009	0.004	0.006	0.007	0.008	0.007	0.007	0.005	0.010	0.012	0.012	0.007	0.007	0.008	0.006	0.009	0.004	0.004	0.007	0.014	24	0.008	0.014	0.004
02/07（金）	0.014	0.006	0.010	0.009	0.009	0.014	0.012	0.006	0.002	0.005	0.009	0.006	0.006	0.007	0.007	0.003	0.009	0.011	0.010	0.009	0.006	0.013	0.011	0.012	24	0.009	0.014	0.002
02/08（土）	0.012	0.010	0.005	0.011	0.008	0.013	0.019	0.008	0.011	0.015	0.014	0.022	0.019	0.018	0.015	0.012	0.013	0.006	0.009	0.008	0.007	0.007	0.010	0.007	24	0.012	0.022	0.005
02/09（日）	0.010	0.011	0.008	0.008	0.007	0.008	0.004	0.015	0.006	0.009	0.009	0.009	0.005	0.007	0.007	0.014	0.004	0.009	0.009	0.009	0.009	0.009	0.006	0.007	24	0.008	0.015	0.004
測定数	7	7	7	7	7	7	7	7	7	7	7	7	7	7	7	7	7	7	7	7	7	7	7	7	168			
平均値	0.012	0.011	0.010	0.009	0.009	0.011	0.010	0.010	0.009	0.010	0.011	0.012	0.012	0.011	0.013	0.010	0.011	0.010	0.010	0.009	0.008	0.010	0.010	0.010		0.010		
最大値	0.015	0.016	0.017	0.013	0.019	0.015	0.019	0.023	0.026	0.016	0.018	0.022	0.019	0.018	0.023	0.028	0.021	0.018	0.022	0.015	0.015	0.014	0.021	0.014			0.028	
最小値	0.008	0.006	0.005	0.005	0.006	0.004	0.004	0.004	0.002	0.005	0.006	0.007	0.005	0.005	0.007	0.007	0.007	0.006	0.006	0.003	0.004	0.004	0.004	0.007				0.002

2-1-19(18)　調査結果（地点 3）

測定期間　令和2年2月3日（月）～ 2月9日（日）
測定地点　浅井犬山線東側（地点３）
測定項目　浮遊粒子状物質（SPM）　　単位　mg/m3

測定日時	1時	2時	3時	4時	5時	6時	7時	8時	9時	10時	11時	12時	13時	14時	15時	16時	17時	18時	19時	20時	21時	22時	23時	24時	数	平均値	最大値	最小値
02/03（月）	0.019	0.014	0.012	0.008	0.013	0.010	0.008	0.008	0.007	0.006	0.011	0.014	0.024	0.020	0.024	0.030	0.027	0.026	0.028	0.015	0.014	0.021	0.019	0.015	24	0.016	0.030	0.006
02/04（火）	0.010	0.015	0.009	0.015	0.013	0.010	0.013	0.011	0.009	0.015	0.007	0.005	0.008	0.006	0.006	0.012	0.010	0.012	0.014	0.012	0.013	0.012	0.007	0.018	24	0.011	0.018	0.005
02/05（水）	0.013	0.014	0.014	0.014	0.015	0.019	0.018	0.017	0.011	0.018	0.027	0.025	0.024	0.011	0.004	0.007	0.005	0.009	0.004	0.008	0.010	0.007	0.005	0.005	24	0.013	0.027	0.004
02/06（木）	0.004	0.005	0.003	0.004	0.002	0.004	0.008	0.004	0.001	0.009	0.003	0.004	0.002	0.005	0.005	0.006	0.005	0.004	0.007	0.007	0.003	0.006	0.008	0.009	24	0.005	0.009	0.001
02/07（金）	0.010	0.003	0.007	0.003	0.004	0.004	0.006	0.006	0.004	0.004	0.006	0.009	0.008	0.004	0.006	0.009	0.015	0.010	0.006	0.005	0.010	0.007	0.011	0.011	24	0.007	0.015	0.003
02/08（土）	0.011	0.008	0.011	0.012	0.013	0.009	0.014	0.011	0.008	0.011	0.011	0.017	0.014	0.010	0.018	0.014	0.010	0.008	0.012	0.007	0.009	0.009	0.011	0.006	24	0.011	0.018	0.006
02/09（日）	0.005	0.005	0.010	0.006	0.006	0.007	0.005	0.004	0.004	0.006	0.004	0.008	0.012	0.005	0.009	0.012	0.009	0.006	0.007	0.005	0.003	0.011	0.008	0.004	24	0.007	0.012	0.003
測定数	7	7	7	7	7	7	7	7	7	7	7	7	7	7	7	7	7	7	7	7	7	7	7	7	168			
平均値	0.010	0.009	0.009	0.009	0.009	0.009	0.010	0.009	0.006	0.010	0.010	0.012	0.013	0.009	0.010	0.013	0.012	0.011	0.011	0.008	0.009	0.010	0.010	0.010		0.010		
最大値	0.019	0.015	0.014	0.015	0.015	0.019	0.018	0.017	0.011	0.018	0.027	0.025	0.024	0.020	0.024	0.030	0.027	0.026	0.028	0.015	0.014	0.021	0.019	0.018			0.030	
最小値	0.004	0.003	0.003	0.003	0.002	0.004	0.005	0.004	0.001	0.004	0.003	0.004	0.002	0.004	0.004	0.006	0.005	0.004	0.004	0.005	0.003	0.006	0.005	0.004				0.001

表 2-1-19(19)　調査結果（地点 4）

測定期間　令和2年2月3日（月）～ 2月9日（日）
測定地点　草井羽黒線（地点4）
測定項目　浮遊粒子状物質（SPM）　　単位　mg/m3

測定日時	1時	2時	3時	4時	5時	6時	7時	8時	9時	10時	11時	12時	13時	14時	15時	16時	17時	18時	19時	20時	21時	22時	23時	24時	数	平均値	最大値	最小値
02/03（月）	0.021	0.023	0.017	0.012	0.016	0.014	0.012	0.017	0.023	0.018	0.020	0.022	0.028	0.032	0.036	0.033	0.047	0.033	0.030	0.014	0.022	0.024	0.022	0.023	24	0.023	0.047	0.012
02/04（火）	0.012	0.015	0.019	0.014	0.020	0.017	0.019	0.012	0.023	0.020	0.012	0.009	0.015	0.026	0.018	0.006	0.010	0.018	0.011	0.012	0.016	0.022	0.019	0.018	24	0.016	0.026	0.006
02/05（水）	0.019	0.018	0.019	0.025	0.025	0.027	0.025	0.025	0.037	0.028	0.028	0.021	0.026	0.016	0.020	0.012	0.013	0.016	0.005	0.007	0.006	0.007	0.008	0.013	24	0.019	0.037	0.005
02/06（木）	0.009	0.011	0.005	0.010	0.011	0.009	0.007	0.004	0.015	0.008	0.006	0.010	0.007	0.009	0.017	0.007	0.005	0.005	0.007	0.008	0.003	0.008	0.010	0.010	24	0.008	0.017	0.003
02/07（金）	0.004	0.007	0.009	0.009	0.006	0.007	0.013	0.014	0.017	0.011	0.011	0.014	0.012	0.013	0.017	0.007	0.015	0.012	0.010	0.008	0.010	0.015	0.012	0.016	24	0.011	0.017	0.004
02/08（土）	0.015	0.018	0.015	0.017	0.018	0.021	0.019	0.023	0.021	0.020	0.032	0.018	0.022	0.018	0.018	0.012	0.014	0.009	0.007	0.010	0.012	0.012	0.011	0.007	24	0.016	0.032	0.007
02/09（日）	0.004	0.015	0.009	0.007	0.011	0.007	0.007	0.009	0.013	0.017	0.009	0.008	0.007	0.014	0.011	0.006	0.007	0.017	0.010	0.007	0.007	0.005	0.012	0.007	24	0.009	0.017	0.004
測定数	7	7	7	7	7	7	7	7	7	7	7	7	7	7	7	7	7	7	7	7	7	7	7	7	168			
平均値	0.012	0.015	0.013	0.013	0.015	0.015	0.015	0.015	0.021	0.017	0.017	0.015	0.017	0.018	0.020	0.012	0.016	0.016	0.011	0.009	0.011	0.013	0.013	0.013		0.015		
最大値	0.021	0.023	0.019	0.025	0.025	0.027	0.025	0.025	0.037	0.028	0.032	0.022	0.028	0.032	0.036	0.033	0.047	0.033	0.030	0.014	0.022	0.024	0.022	0.023			0.047	
最小値	0.004	0.007	0.005	0.007	0.006	0.007	0.007	0.004	0.013	0.008	0.006	0.008	0.007	0.009	0.011	0.006	0.005	0.005	0.005	0.007	0.003	0.005	0.008	0.007				0.003

表 2-1-19(20)　調査結果表（地点 5）

測定期間　令和2年2月3日（月）～ 2月9日（日）
測定地点　小渕江南線（地点5）
測定項目　浮遊粒子状物質（SPM）　　単位　mg/m3

測定日時	1時	2時	3時	4時	5時	6時	7時	8時	9時	10時	11時	12時	13時	14時	15時	16時	17時	18時	19時	20時	21時	22時	23時	24時	数	平均値	最大値	最小値
02/03（月）	0.021	0.022	0.018	0.026	0.023	0.010	0.022	0.013	0.006	0.005	0.012	0.020	0.029	0.029	0.024	0.030	0.036	0.020	0.027	0.017	0.014	0.014	0.019	0.017	24	0.020	0.036	0.005
02/04（火）	0.021	0.012	0.019	0.021	0.014	0.013	0.013	0.008	0.011	0.011	0.009	0.013	0.010	0.007	0.021	0.012	0.022	0.012	0.014	0.014	0.011	0.012	0.015	0.015	24	0.014	0.022	0.007
02/05（水）	0.016	0.018	0.018	0.023	0.028	0.023	0.021	0.023	0.013	0.015	0.025	0.023	0.022	0.007	0.009	0.010	0.014	0.006	0.008	0.009	0.011	0.015	0.014	0.008	24	0.016	0.028	0.006
02/06（木）	0.008	0.005	0.008	0.006	0.006	0.005	0.007	0.004	0.004	0.004	0.005	0.010	0.007	0.004	0.005	0.008	0.006	0.012	0.011	0.017	0.003	0.010	0.006	0.010	24	0.007	0.017	0.003
02/07（金）	0.011	0.007	0.007	0.010	0.004	0.014	0.010	0.008	0.007	0.005	0.009	0.010	0.010	0.010	0.008	0.008	0.013	0.012	0.012	0.008	0.012	0.016	0.016	0.013	24	0.010	0.016	0.004
02/08（土）	0.017	0.013	0.012	0.020	0.016	0.014	0.019	0.015	0.007	0.009	0.018	0.017	0.023	0.014	0.016	0.009	0.017	0.011	0.015	0.014	0.009	0.014	0.005	0.008	24	0.014	0.023	0.005
02/09（日）	0.014	0.008	0.009	0.005	0.010	0.013	0.005	0.006	0.008	0.007	0.012	0.011	0.005	0.007	0.011	0.009	0.010	0.011	0.007	0.007	0.011	0.007	0.007	0.008	24	0.009	0.014	0.005
測定数	7	7	7	7	7	7	7	7	7	7	7	7	7	7	7	7	7	7	7	7	7	7	7	7	168			
平均値	0.015	0.012	0.013	0.016	0.014	0.013	0.014	0.011	0.008	0.008	0.013	0.015	0.015	0.011	0.013	0.012	0.017	0.012	0.013	0.012	0.010	0.013	0.012	0.011		0.013		
最大値	0.021	0.022	0.019	0.026	0.028	0.023	0.022	0.023	0.013	0.015	0.025	0.023	0.029	0.029	0.024	0.030	0.036	0.020	0.027	0.017	0.014	0.016	0.019	0.017			0.036	
最小値	0.008	0.005	0.007	0.005	0.004	0.005	0.005	0.004	0.004	0.004	0.004	0.005	0.010	0.005	0.004	0.005	0.008	0.006	0.006	0.007	0.007	0.003	0.007	0.005				0.003

資料２－２　交通量等調査結果

１）交通量調査結果

交通量調査結果を表 2-2-1、表 2-2-2 に示す。

（１）平日

① 交差点Ａ

表 2-2-1(1)　交通量調査結果（平日、交差点Ａ）

調査月日：令和元年11月5日(火)～6日(水)

調査地点：交差点A　愛岐大橋南交差点

方向案内図



方向	1						2					
時間	小型車［台］	大型車［台］	自動車類合計［台］	大型車混入率［%］	時間比率［%］	二輪車［台］	小型車［台］	大型車［台］	自動車類合計［台］	大型車混入率［%］	時間比率［%］	二輪車［台］
7:00 ～ 8:00	0	0	0	0.0	0.0	0	102	13	115	11.3	9.6	1
8:00 ～ 9:00	0	0	0	0.0	0.0	0	107	18	125	14.4	10.4	0
9:00 ～ 10:00	0	0	0	0.0	0.0	0	84	17	101	16.8	8.4	0
10:00 ～ 11:00	1	0	1	0.0	33.3	0	60	20	80	25.0	6.7	1
11:00 ～ 12:00	0	0	0	0.0	0.0	0	73	16	89	18.0	7.4	1
12:00 ～ 13:00	0	0	0	0.0	0.0	0	68	12	80	15.0	6.7	2
13:00 ～ 14:00	0	0	0	0.0	0.0	0	82	15	97	15.5	8.1	0
14:00 ～ 15:00	0	0	0	0.0	0.0	0	73	17	90	18.9	7.5	2
15:00 ～ 16:00	1	0	1	0.0	33.3	0	80	14	94	14.9	7.8	1
16:00 ～ 17:00	0	0	0	0.0	0.0	0	73	15	88	17.0	7.3	0
17:00 ～ 18:00	0	0	0	0.0	0.0	0	120	10	130	7.7	10.8	1
18:00 ～ 19:00	1	0	1	0.0	33.3	0	108	5	113	4.4	9.4	1
昼間12時間計	3	0	3	0.0	100.0	0	1,030	172	1,202	14.3	100.0	10

方向	3						4					
時間	小型車［台］	大型車［台］	自動車類合計［台］	大型車混入率［%］	時間比率［%］	二輪車［台］	小型車［台］	大型車［台］	自動車類合計［台］	大型車混入率［%］	時間比率［%］	二輪車［台］
7:00 ～ 8:00	440	61	501	12.2	9.2	5	8	5	13	38.5	7.9	0
8:00 ～ 9:00	324	108	432	25.0	7.9	3	6	2	8	25.0	4.8	0
9:00 ～ 10:00	249	150	399	37.6	7.3	1	10	7	17	41.2	10.3	0
10:00 ～ 11:00	269	143	412	34.7	7.5	0	1	11	12	91.7	7.3	0
11:00 ～ 12:00	330	123	453	27.2	8.3	4	11	8	19	42.1	11.5	0
12:00 ～ 13:00	300	110	410	26.8	7.5	2	10	4	14	28.6	8.5	0
13:00 ～ 14:00	314	120	434	27.6	7.9	4	12	5	17	29.4	10.3	0
14:00 ～ 15:00	324	130	454	28.6	8.3	3	13	5	18	27.8	10.9	0
15:00 ～ 16:00	394	82	476	17.2	8.7	7	8	3	11	27.3	6.7	0
16:00 ～ 17:00	399	98	497	19.7	9.1	2	13	1	14	7.1	8.5	0
17:00 ～ 18:00	456	46	502	9.2	9.2	7	8	2	10	20.0	6.1	0
18:00 ～ 19:00	433	61	494	12.3	9.0	3	12	0	12	0.0	7.3	0
昼間12時間計	4,232	1,232	5,464	22.5	100.0	41	112	53	165	32.1	100.0	0

表 2-2-1(2)　交通量調査結果（平日、交差点Ａ）

方向	5						6					
時間	小型車［台］	大型車［台］	自動車類合計［台］	大型車混入率［%］	時間比率［%］	二輪車［台］	小型車［台］	大型車［台］	自動車類合計［台］	大型車混入率［%］	時間比率［%］	二輪車［台］
7:00 ～ 8:00	105	10	115	8.7	7.8	0	2	0	2	0.0	18.2	0
8:00 ～ 9:00	75	14	89	15.7	6.0	0	0	1	1	100.0	9.1	0
9:00 ～ 10:00	94	21	115	18.3	7.8	1	0	0	0	0.0	0.0	0
10:00 ～ 11:00	112	27	139	19.4	9.4	2	1	0	1	0.0	9.1	0
11:00 ～ 12:00	87	25	112	22.3	7.6	0	2	1	3	33.3	27.3	0
12:00 ～ 13:00	99	21	120	17.5	8.1	1	0	0	0	0.0	0.0	0
13:00 ～ 14:00	91	22	113	19.5	7.6	1	0	0	0	0.0	0.0	0
14:00 ～ 15:00	85	21	106	19.8	7.2	3	1	0	1	0.0	9.1	0
15:00 ～ 16:00	102	25	127	19.7	8.6	1	0	0	0	0.0	0.0	0
16:00 ～ 17:00	121	9	130	6.9	8.8	0	1	2	3	66.7	27.3	0
17:00 ～ 18:00	126	4	130	3.1	8.8	0	0	0	0	0.0	0.0	0
18:00 ～ 19:00	183	3	186	1.6	12.6	0	0	0	0	0.0	0.0	0
昼間12時間計	1,280	202	1,482	13.6	100.0	9	7	4	11	36.4	100.0	0

方向	7						8					
時間	小型車［台］	大型車［台］	自動車類合計［台］	大型車混入率［%］	時間比率［%］	二輪車［台］	小型車［台］	大型車［台］	自動車類合計［台］	大型車混入率［%］	時間比率［%］	二輪車［台］
7:00 ～ 8:00	253	18	271	6.6	10.5	0	20	4	24	16.7	7.5	0
8:00 ～ 9:00	231	18	249	7.2	9.6	4	34	0	34	0.0	10.6	0
9:00 ～ 10:00	197	18	215	8.4	8.3	2	18	5	23	21.7	7.2	0
10:00 ～ 11:00	163	24	187	12.8	7.2	2	19	3	22	13.6	6.9	0
11:00 ～ 12:00	135	18	153	11.8	5.9	1	27	0	27	0.0	8.4	0
12:00 ～ 13:00	156	9	165	5.5	6.4	1	17	2	19	10.5	5.9	0
13:00 ～ 14:00	157	26	183	14.2	7.1	0	32	3	35	8.6	10.9	0
14:00 ～ 15:00	172	17	189	9.0	7.3	3	26	1	27	3.7	8.4	1
15:00 ～ 16:00	211	26	237	11.0	9.2	3	20	0	20	0.0	6.2	0
16:00 ～ 17:00	180	9	189	4.8	7.3	1	29	2	31	6.5	9.7	1
17:00 ～ 18:00	269	12	281	4.3	10.8	1	32	0	32	0.0	10.0	0
18:00 ～ 19:00	262	9	271	3.3	10.5	1	27	0	27	0.0	8.4	0
昼間12時間計	2,386	204	2,590	7.9	100.0	19	301	20	321	6.2	100.0	2

方向	9						10					
時間	小型車［台］	大型車［台］	自動車類合計［台］	大型車混入率［%］	時間比率［%］	二輪車［台］	小型車［台］	大型車［台］	自動車類合計［台］	大型車混入率［%］	時間比率［%］	二輪車［台］
7:00 ～ 8:00	85	0	85	0.0	16.0	0	161	56	217	25.8	4.1	6
8:00 ～ 9:00	65	6	71	8.5	13.3	0	339	98	437	22.4	8.2	7
9:00 ～ 10:00	43	2	45	4.4	8.5	0	351	129	480	26.9	9.0	5
10:00 ～ 11:00	41	3	44	6.8	8.3	0	370	134	504	26.6	9.5	1
11:00 ～ 12:00	34	2	36	5.6	6.8	0	317	136	453	30.0	8.5	4
12:00 ～ 13:00	29	3	32	9.4	6.0	0	291	115	406	28.3	7.6	7
13:00 ～ 14:00	34	1	35	2.9	6.6	0	311	142	453	31.3	8.5	3
14:00 ～ 15:00	31	4	35	11.4	6.6	1	371	115	486	23.7	9.1	6
15:00 ～ 16:00	26	1	27	3.7	5.1	0	342	92	434	21.2	8.1	1
16:00 ～ 17:00	30	4	34	11.8	6.4	0	375	113	488	23.2	9.2	3
17:00 ～ 18:00	49	0	49	0.0	9.2	0	401	56	457	12.3	8.6	2
18:00 ～ 19:00	38	1	39	2.6	7.3	0	479	36	515	7.0	9.7	7
昼間12時間計	505	27	532	5.1	100.0	1	4,108	1,222	5,330	22.9	100.0	52

方向	11						12					
時間	小型車［台］	大型車［台］	自動車類合計［台］	大型車混入率［%］	時間比率［%］	二輪車［台］	小型車［台］	大型車［台］	自動車類合計［台］	大型車混入率［%］	時間比率［%］	二輪車［台］
7:00 ～ 8:00	3	0	3	0.0	6.8	0	8	5	13	38.5	1.7	0
8:00 ～ 9:00	1	0	1	0.0	2.3	0	50	11	61	18.0	8.0	0
9:00 ～ 10:00	3	0	3	0.0	6.8	0	58	17	75	22.7	9.8	0
10:00 ～ 11:00	5	0	5	0.0	11.4	0	49	15	64	23.4	8.3	1
11:00 ～ 12:00	4	0	4	0.0	9.1	0	43	14	57	24.6	7.4	0
12:00 ～ 13:00	3	0	3	0.0	6.8	0	55	8	63	12.7	8.2	0
13:00 ～ 14:00	5	0	5	0.0	11.4	0	55	12	67	17.9	8.7	1
14:00 ～ 15:00	2	0	2	0.0	4.5	0	52	11	63	17.5	8.2	1
15:00 ～ 16:00	3	2	5	40.0	11.4	0	47	11	58	19.0	7.6	1
16:00 ～ 17:00	1	0	1	0.0	2.3	0	72	10	82	12.2	10.7	0
17:00 ～ 18:00	5	0	5	0.0	11.4	0	83	7	90	7.8	11.7	1
18:00 ～ 19:00	7	0	7	0.0	15.9	0	66	8	74	10.8	9.6	0
昼間12時間計	42	2	44	4.5	100.0	0	638	129	767	16.8	100.0	5

表 2-2-1(3)　交通量調査結果（平日、交差点Ａ）

方向	13						14					
時間	小型車［台］	大型車［台］	自動車類合計［台］	大型車混入率［%］	時間比率［%］	二輪車［台］	小型車［台］	大型車［台］	自動車類合計［台］	大型車混入率［%］	時間比率［%］	二輪車［台］
7:00 ～ 8:00	80	11	91	12.1	10.6	0	222	22	244	9.0	10.7	1
8:00 ～ 9:00	91	14	105	13.3	12.3	1	193	29	222	13.1	9.7	1
9:00 ～ 10:00	52	12	64	18.8	7.5	0	146	30	176	17.0	7.7	2
10:00 ～ 11:00	49	10	59	16.9	6.9	1	170	17	187	9.1	8.2	3
11:00 ～ 12:00	63	7	70	10.0	8.2	0	136	18	154	11.7	6.8	0
12:00 ～ 13:00	56	11	67	16.4	7.8	0	133	14	147	9.5	6.5	2
13:00 ～ 14:00	57	12	69	17.4	8.1	0	167	24	191	12.6	8.4	2
14:00 ～ 15:00	47	16	63	25.4	7.4	1	178	16	194	8.2	8.5	0
15:00 ～ 16:00	75	8	83	9.6	9.7	0	151	15	166	9.0	7.3	4
16:00 ～ 17:00	75	8	83	9.6	9.7	1	166	24	190	12.6	8.3	1
17:00 ～ 18:00	50	2	52	3.8	6.1	1	204	5	209	2.4	9.2	1
18:00 ～ 19:00	51	0	51	0.0	6.0	1	197	1	198	0.5	8.7	7
昼間12時間計	746	111	857	13.0	100.0	6	2,063	215	2,278	9.4	100.0	24

方向	15						16					
時間	小型車［台］	大型車［台］	自動車類合計［台］	大型車混入率［%］	時間比率［%］	二輪車［台］	小型車［台］	大型車［台］	自動車類合計［台］	大型車混入率［%］	時間比率［%］	二輪車［台］
7:00 ～ 8:00	65	20	85	23.5	7.8	0	0	0	0	0.0	0.0	0
8:00 ～ 9:00	41	15	56	26.8	5.2	0	0	0	0	0.0	0.0	0
9:00 ～ 10:00	73	25	98	25.5	9.0	1	0	0	0	0.0	0.0	0
10:00 ～ 11:00	79	20	99	20.2	9.1	1	2	0	2	0.0	40.0	0
11:00 ～ 12:00	70	13	83	15.7	7.7	1	0	0	0	0.0	0.0	0
12:00 ～ 13:00	79	17	96	17.7	8.9	2	1	0	1	0.0	20.0	0
13:00 ～ 14:00	76	12	88	13.6	8.1	0	0	0	0	0.0	0.0	0
14:00 ～ 15:00	63	23	86	26.7	7.9	0	1	0	1	0.0	20.0	0
15:00 ～ 16:00	90	11	101	10.9	9.3	0	1	0	1	0.0	20.0	0
16:00 ～ 17:00	85	9	94	9.6	8.7	0	0	0	0	0.0	0.0	0
17:00 ～ 18:00	80	13	93	14.0	8.6	0	0	0	0	0.0	0.0	0
18:00 ～ 19:00	95	10	105	9.5	9.7	1	0	0	0	0.0	0.0	0
昼間12時間計	896	188	1,084	17.3	100.0	6	5	0	5	0.0	100.0	0

方向	断面A流入(1+2+3+4)						断面A流出(5+10+15)					
時間	小型車［台］	大型車［台］	自動車類合計［台］	大型車混入率［%］	時間比率［%］	二輪車［台］	小型車［台］	大型車［台］	自動車類合計［台］	大型車混入率［%］	時間比率［%］	二輪車［台］
7:00 ～ 8:00	550	79	629	12.6	9.2	6	331	86	417	20.6	5.3	6
8:00 ～ 9:00	437	128	565	22.7	8.3	3	455	127	582	21.8	7.4	7
9:00 ～ 10:00	343	174	517	33.7	7.6	1	518	175	693	25.3	8.8	7
10:00 ～ 11:00	331	174	505	34.5	7.4	1	561	181	742	24.4	9.4	4
11:00 ～ 12:00	414	147	561	26.2	8.2	5	474	174	648	26.9	8.2	5
12:00 ～ 13:00	378	126	504	25.0	7.4	4	469	153	622	24.6	7.9	10
13:00 ～ 14:00	408	140	548	25.5	8.0	4	478	176	654	26.9	8.3	4
14:00 ～ 15:00	410	152	562	27.0	8.2	5	519	159	678	23.5	8.6	9
15:00 ～ 16:00	483	99	582	17.0	8.5	8	534	128	662	19.3	8.4	2
16:00 ～ 17:00	485	114	599	19.0	8.8	2	581	131	712	18.4	9.0	3
17:00 ～ 18:00	584	58	642	9.0	9.4	8	607	73	680	10.7	8.6	2
18:00 ～ 19:00	554	66	620	10.6	9.1	4	757	49	806	6.1	10.2	8
昼間12時間計	5,377	1,457	6,834	21.3	100.0	51	6,284	1,612	7,896	20.4	100.0	67

方向	断面A合計(1+2+3+4+5+10+15)						断面B流入(5+6+7+8)					
時間	小型車［台］	大型車［台］	自動車類合計［台］	大型車混入率［%］	時間比率［%］	二輪車［台］	小型車［台］	大型車［台］	自動車類合計［台］	大型車混入率［%］	時間比率［%］	二輪車［台］
7:00 ～ 8:00	881	165	1,046	15.8	7.1	12	380	32	412	7.8	9.4	0
8:00 ～ 9:00	892	255	1,147	22.2	7.8	10	340	33	373	8.8	8.5	4
9:00 ～ 10:00	861	349	1,210	28.8	8.2	8	309	44	353	12.5	8.0	3
10:00 ～ 11:00	892	355	1,247	28.5	8.5	5	295	54	349	15.5	7.9	4
11:00 ～ 12:00	888	321	1,209	26.6	8.2	10	251	44	295	14.9	6.7	1
12:00 ～ 13:00	847	279	1,126	24.8	7.6	14	272	32	304	10.5	6.9	2
13:00 ～ 14:00	886	316	1,202	26.3	8.2	8	280	51	331	15.4	7.5	1
14:00 ～ 15:00	929	311	1,240	25.1	8.4	14	284	39	323	12.1	7.3	7
15:00 ～ 16:00	1,017	227	1,244	18.2	8.4	10	333	51	384	13.3	8.7	4
16:00 ～ 17:00	1,066	245	1,311	18.7	8.9	5	331	22	353	6.2	8.0	2
17:00 ～ 18:00	1,191	131	1,322	9.9	9.0	10	427	16	443	3.6	10.1	1
18:00 ～ 19:00	1,311	115	1,426	8.1	9.7	12	472	12	484	2.5	11.0	1
昼間12時間計	11,661	3,069	14,730	20.8	100.0	118	3,974	430	4,404	9.8	100.0	30

表 2-2-1(4)　交通量調査結果（平日、交差点Ａ）

方向	断面B流出(4+9+14)						断面B合計(5+6+7+8+4+9+14)					
時間	小型車［台］	大型車［台］	自動車類合計［台］	大型車混入率［%］	時間比率［%］	二輪車［台］	小型車［台］	大型車［台］	自動車類合計［台］	大型車混入率［%］	時間比率［%］	二輪車［台］
7:00 ～ 8:00	315	27	342	7.9	11.5	1	695	59	754	7.8	10.2	1
8:00 ～ 9:00	264	37	301	12.3	10.1	1	604	70	674	10.4	9.1	5
9:00 ～ 10:00	199	39	238	16.4	8.0	2	508	83	591	14.0	8.0	5
10:00 ～ 11:00	212	31	243	12.8	8.2	3	507	85	592	14.4	8.0	7
11:00 ～ 12:00	181	28	209	13.4	7.0	0	432	72	504	14.3	6.8	1
12:00 ～ 13:00	172	21	193	10.9	6.5	2	444	53	497	10.7	6.7	4
13:00 ～ 14:00	213	30	243	12.3	8.2	2	493	81	574	14.1	7.8	3
14:00 ～ 15:00	222	25	247	10.1	8.3	1	506	64	570	11.2	7.7	8
15:00 ～ 16:00	185	19	204	9.3	6.9	4	518	70	588	11.9	8.0	8
16:00 ～ 17:00	209	29	238	12.2	8.0	1	540	51	591	8.6	8.0	3
17:00 ～ 18:00	261	7	268	2.6	9.0	1	688	23	711	3.2	9.6	2
18:00 ～ 19:00	247	2	249	0.8	8.4	7	719	14	733	1.9	9.9	8
昼間12時間計	2,680	295	2,975	9.9	100.0	25	6,654	725	7,379	9.8	100.0	55

方向	断面C流入(9+10+11+12)						断面C流出(3+8+13)					
時間	小型車［台］	大型車［台］	自動車類合計［台］	大型車混入率［%］	時間比率［%］	二輪車［台］	小型車［台］	大型車［台］	自動車類合計［台］	大型車混入率［%］	時間比率［%］	二輪車［台］
7:00 ～ 8:00	257	61	318	19.2	4.8	6	540	76	616	12.3	9.3	5
8:00 ～ 9:00	455	115	570	20.2	8.5	7	449	122	571	21.4	8.6	4
9:00 ～ 10:00	455	148	603	24.5	9.0	5	319	167	486	34.4	7.3	1
10:00 ～ 11:00	465	152	617	24.6	9.2	2	337	156	493	31.6	7.4	1
11:00 ～ 12:00	398	152	550	27.6	8.2	4	420	130	550	23.6	8.3	4
12:00 ～ 13:00	378	126	504	25.0	7.6	7	373	123	496	24.8	7.5	2
13:00 ～ 14:00	405	155	560	27.7	8.4	4	403	135	538	25.1	8.1	4
14:00 ～ 15:00	456	130	586	22.2	8.8	8	397	147	544	27.0	8.2	5
15:00 ～ 16:00	418	106	524	20.2	7.9	2	489	90	579	15.5	8.7	7
16:00 ～ 17:00	478	127	605	21.0	9.1	3	503	108	611	17.7	9.2	4
17:00 ～ 18:00	538	63	601	10.5	9.0	3	538	48	586	8.2	8.8	8
18:00 ～ 19:00	590	45	635	7.1	9.5	7	511	61	572	10.7	8.6	4
昼間12時間計	5,293	1,380	6,673	20.7	100.0	58	5,279	1,363	6,642	20.5	100.0	49

方向	断面C合計(9+10+11+12+3+8+13)						断面D流入(13+14+15+16)					
時間	小型車［台］	大型車［台］	自動車類合計［台］	大型車混入率［%］	時間比率［%］	二輪車［台］	小型車［台］	大型車［台］	自動車類合計［台］	大型車混入率［%］	時間比率［%］	二輪車［台］
7:00 ～ 8:00	797	137	934	14.7	7.0	11	367	53	420	12.6	9.9	1
8:00 ～ 9:00	904	237	1,141	20.8	8.6	11	325	58	383	15.1	9.1	2
9:00 ～ 10:00	774	315	1,089	28.9	8.2	6	271	67	338	19.8	8.0	3
10:00 ～ 11:00	802	308	1,110	27.7	8.3	3	300	47	347	13.5	8.2	5
11:00 ～ 12:00	818	282	1,100	25.6	8.3	8	269	38	307	12.4	7.3	1
12:00 ～ 13:00	751	249	1,000	24.9	7.5	9	269	42	311	13.5	7.4	4
13:00 ～ 14:00	808	290	1,098	26.4	8.2	8	300	48	348	13.8	8.2	2
14:00 ～ 15:00	853	277	1,130	24.5	8.5	13	289	55	344	16.0	8.1	1
15:00 ～ 16:00	907	196	1,103	17.8	8.3	9	317	34	351	9.7	8.3	4
16:00 ～ 17:00	981	235	1,216	19.3	9.1	7	326	41	367	11.2	8.7	2
17:00 ～ 18:00	1,076	111	1,187	9.4	8.9	11	334	20	354	5.6	8.4	2
18:00 ～ 19:00	1,101	106	1,207	8.8	9.1	11	343	11	354	3.1	8.4	9
昼間12時間計	10,572	2,743	13,315	20.6	100.0	107	3,710	514	4,224	12.2	100.0	36

方向	断面D流出(2+7+12)						断面D合計(13+14+15+16+2+7+12)					
時間	小型車［台］	大型車［台］	自動車類合計［台］	大型車混入率［%］	時間比率［%］	二輪車［台］	小型車［台］	大型車［台］	自動車類合計［台］	大型車混入率［%］	時間比率［%］	二輪車［台］
7:00 ～ 8:00	363	36	399	9.0	8.8	1	730	89	819	10.9	9.3	2
8:00 ～ 9:00	388	47	435	10.8	9.5	4	713	105	818	12.8	9.3	6
9:00 ～ 10:00	339	52	391	13.3	8.6	2	610	119	729	16.3	8.3	5
10:00 ～ 11:00	272	59	331	17.8	7.3	4	572	106	678	15.6	7.7	9
11:00 ～ 12:00	251	48	299	16.1	6.6	2	520	86	606	14.2	6.9	3
12:00 ～ 13:00	279	29	308	9.4	6.8	3	548	71	619	11.5	7.0	7
13:00 ～ 14:00	294	53	347	15.3	7.6	1	594	101	695	14.5	7.9	3
14:00 ～ 15:00	297	45	342	13.2	7.5	6	586	100	686	14.6	7.8	7
15:00 ～ 16:00	338	51	389	13.1	8.5	5	655	85	740	11.5	8.4	9
16:00 ～ 17:00	325	34	359	9.5	7.9	1	651	75	726	10.3	8.3	3
17:00 ～ 18:00	472	29	501	5.8	11.0	3	806	49	855	5.7	9.7	5
18:00 ～ 19:00	436	22	458	4.8	10.0	2	779	33	812	4.1	9.2	11
昼間12時間計	4,054	505	4,559	11.1	100.0	34	7,764	1,019	8,783	11.6	100.0	70

表 2-2-1(5)　交通量調査結果（平日、交差点Ａ）

方　向	断面E流出(1+6+11+16)						交差点合計(1+2+3+4+5+6+7+8+9+10+11+12+13+14+15+16)					
時　間	小型車［台］	大型車［台］	自動車類合　計［台］	大型車混入率［%］	時間比率［%］	二輪車［台］	小型車［台］	大型車［台］	自動車類合　計［台］	大型車混入率［%］	時間比率［%］	二輪車［台］
7:00 ～ 8:00	5	0	5	0.0	7.9	0	1,554	225	1,779	12.6	8.0	13
8:00 ～ 9:00	1	1	2	50.0	3.2	0	1,557	334	1,891	17.7	8.5	16
9:00 ～ 10:00	3	0	3	0.0	4.8	0	1,378	433	1,811	23.9	8.2	12
10:00 ～ 11:00	9	0	9	0.0	14.3	0	1,391	427	1,818	23.5	8.2	12
11:00 ～ 12:00	6	1	7	14.3	11.1	0	1,332	381	1,713	22.2	7.7	11
12:00 ～ 13:00	4	0	4	0.0	6.3	0	1,297	326	1,623	20.1	7.3	17
13:00 ～ 14:00	5	0	5	0.0	7.9	0	1,393	394	1,787	22.0	8.1	11
14:00 ～ 15:00	4	0	4	0.0	6.3	0	1,439	376	1,815	20.7	8.2	21
15:00 ～ 16:00	5	2	7	28.6	11.1	0	1,551	290	1,841	15.8	8.3	18
16:00 ～ 17:00	2	2	4	50.0	6.3	0	1,620	304	1,924	15.8	8.7	9
17:00 ～ 18:00	5	0	5	0.0	7.9	0	1,883	157	2,040	7.7	9.2	14
18:00 ～ 19:00	8	0	8	0.0	12.7	0	1,959	134	2,093	6.4	9.5	21
昼間12時間計	57	6	63	9.5	100.0	0	18,354	3,781	22,135	17.1	100.0	175

② 地点１

表 2-2-1(6)　交通量調査結果（平日、地点 1）

調査月日：令和元年11月5日(火)～6日(水)

調査地点：地点1 江南関線

方向案内図

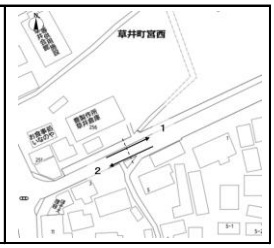

方　向	1 （東行き）						2 （西行き）					
時　間	小型車［台］	大型車［台］	自動車類合　計［台］	大型車混入率［%］	時間比率［%］	二輪車［台］	小型車［台］	大型車［台］	自動車類合　計［台］	大型車混入率［%］	時間比率［%］	二輪車［台］
22:00 ～ 23:00	72	3	75	4.0	1.3	1	90	4	94	4.3	1.6	2
23:00 ～ 0:00	57	2	59	3.4	1.0	1	49	5	54	9.3	0.9	2
0:00 ～ 1:00	30	7	37	18.9	0.7	0	41	5	46	10.9	0.8	1
1:00 ～ 2:00	22	3	25	12.0	0.4	0	24	7	31	22.6	0.5	0
2:00 ～ 3:00	16	7	23	30.4	0.4	0	25	3	28	10.7	0.5	0
3:00 ～ 4:00	13	7	20	35.0	0.4	0	16	8	24	33.3	0.4	0
4:00 ～ 5:00	38	11	49	22.4	0.9	0	28	6	34	17.6	0.6	0
5:00 ～ 6:00	107	31	138	22.5	2.4	1	70	11	81	13.6	1.4	1
6:00 ～ 7:00	303	34	337	10.1	5.9	1	190	26	216	12.0	3.6	1
7:00 ～ 8:00	368	48	416	11.5	7.3	1	361	33	394	8.4	6.6	1
8:00 ～ 9:00	339	74	413	17.9	7.3	2	384	46	430	10.7	7.2	4
9:00 ～ 10:00	278	62	340	18.2	6.0	3	361	56	417	13.4	7.0	2
10:00 ～ 11:00	301	52	353	14.7	6.2	4	283	59	342	17.3	5.7	3
11:00 ～ 12:00	274	38	312	12.2	5.5	0	255	46	301	15.3	5.1	3
12:00 ～ 13:00	284	39	323	12.1	5.7	4	289	30	319	9.4	5.4	4
13:00 ～ 14:00	301	47	348	13.5	6.1	2	296	52	348	14.9	5.8	2
14:00 ～ 15:00	273	56	329	17.0	5.8	1	300	37	337	11.0	5.7	6
15:00 ～ 16:00	355	34	389	8.7	6.8	1	349	47	396	11.9	6.7	4
16:00 ～ 17:00	343	41	384	10.7	6.8	5	338	35	373	9.4	6.3	2
17:00 ～ 18:00	339	18	357	5.0	6.3	2	477	29	506	5.7	8.5	3
18:00 ～ 19:00	343	14	357	3.9	6.3	8	433	25	458	5.5	7.7	2
19:00 ～ 20:00	255	7	262	2.7	4.6	2	350	8	358	2.2	6.0	3
20:00 ～ 21:00	205	3	208	1.4	3.7	1	232	3	235	1.3	3.9	2
21:00 ～ 22:00	129	1	130	0.8	2.3	0	124	4	128	3.1	2.2	0
昼間12時間計	3,798	523	4,321	12.1	76.0	33	4,126	495	4,621	10.7	77.7	36
夜間12時間計	1,247	116	1,363	8.5	24.0	7	1,239	90	1,329	6.8	22.3	12
24時間合計	5,045	639	5,684	11.2	100.0	40	5,365	585	5,950	9.8	100.0	48

方　向	断面計(1(東行き)+2(西行き))					
時　間	小型車［台］	大型車［台］	自動車類合　計［台］	大型車混入率［%］	時間比率［%］	二輪車［台］
22:00 ～ 23:00	162	7	169	4.1	1.5	3
23:00 ～ 0:00	106	7	113	6.2	1.0	3
0:00 ～ 1:00	71	12	83	14.5	0.7	1
1:00 ～ 2:00	46	10	56	17.9	0.5	0
2:00 ～ 3:00	41	10	51	19.6	0.4	0
3:00 ～ 4:00	29	15	44	34.1	0.4	0
4:00 ～ 5:00	66	17	83	20.5	0.7	0
5:00 ～ 6:00	177	42	219	19.2	1.9	2
6:00 ～ 7:00	493	60	553	10.8	4.8	2
7:00 ～ 8:00	729	81	810	10.0	7.0	2
8:00 ～ 9:00	723	120	843	14.2	7.2	6
9:00 ～ 10:00	639	118	757	15.6	6.5	5
10:00 ～ 11:00	584	111	695	16.0	6.0	7
11:00 ～ 12:00	529	84	613	13.7	5.3	3
12:00 ～ 13:00	573	69	642	10.7	5.5	8
13:00 ～ 14:00	597	99	696	14.2	6.0	4
14:00 ～ 15:00	573	93	666	14.0	5.7	7
15:00 ～ 16:00	704	81	785	10.3	6.7	5
16:00 ～ 17:00	681	76	757	10.0	6.5	7
17:00 ～ 18:00	816	47	863	5.4	7.4	5
18:00 ～ 19:00	776	39	815	4.8	7.0	10
19:00 ～ 20:00	605	15	620	2.4	5.3	5
20:00 ～ 21:00	437	6	443	1.4	3.8	3
21:00 ～ 22:00	253	5	258	1.9	2.2	0
昼間12時間計	7,924	1,018	8,942	11.4	76.9	69
夜間12時間計	2,486	206	2,692	7.7	23.1	19
24時間合計	10,410	1,224	11,634	10.5	100.0	88

③ 地点 2

表 2-2-1(7)　交通量調査結果（平日、地点 2）

調査月日：令和元年11月5日(火)～6日(水)

調査地点：地点2　浅井犬山線西側

方向案内図

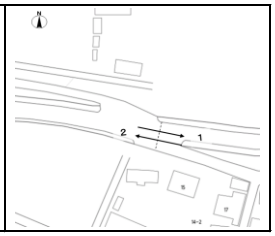

方　向	1 （東行き）						2 （西行き）					
時　間	小型車［台］	大型車［台］	自動車類合　計［台］	大型車混入率［%］	時間比率［%］	二輪車［台］	小型車［台］	大型車［台］	自動車類合　計［台］	大型車混入率［%］	時間比率［%］	二輪車［台］
22:00 ～ 23:00	49	0	49	0.0	1.0	2	86	5	91	5.5	1.4	1
23:00 ～ 0:00	28	0	28	0.0	0.6	1	57	4	61	6.6	0.9	1
0:00 ～ 1:00	22	2	24	8.3	0.5	0	33	3	36	8.3	0.5	1
1:00 ～ 2:00	20	3	23	13.0	0.5	0	18	4	22	18.2	0.3	0
2:00 ～ 3:00	11	6	17	35.3	0.4	0	17	2	19	10.5	0.3	0
3:00 ～ 4:00	9	8	17	47.1	0.4	0	16	3	19	15.8	0.3	0
4:00 ～ 5:00	27	7	34	20.6	0.7	1	22	5	27	18.5	0.4	1
5:00 ～ 6:00	88	10	98	10.2	2.1	0	55	12	67	17.9	1.0	1
6:00 ～ 7:00	340	18	358	5.0	7.5	2	269	21	290	7.2	4.3	2
7:00 ～ 8:00	645	33	678	4.9	14.2	4	505	35	540	6.5	8.0	3
8:00 ～ 9:00	372	41	413	9.9	8.6	6	413	40	453	8.8	6.7	6
9:00 ～ 10:00	202	44	246	17.9	5.2	2	341	50	391	12.8	5.8	3
10:00 ～ 11:00	222	33	255	12.9	5.3	5	352	53	405	13.1	6.0	6
11:00 ～ 12:00	196	26	222	11.7	4.6	0	259	41	300	13.7	4.5	1
12:00 ～ 13:00	260	32	292	11.0	6.1	2	158	21	179	11.7	2.7	2
13:00 ～ 14:00	241	11	252	4.4	5.3	2	291	53	344	15.4	5.1	1
14:00 ～ 15:00	207	43	250	17.2	5.2	1	305	40	345	11.6	5.1	6
15:00 ～ 16:00	235	21	256	8.2	5.4	1	366	53	419	12.6	6.2	5
16:00 ～ 17:00	222	31	253	12.3	5.3	3	359	41	400	10.3	6.0	3
17:00 ～ 18:00	266	12	278	4.3	5.8	1	737	40	777	5.1	11.6	4
18:00 ～ 19:00	268	1	269	0.4	5.6	8	631	14	645	2.2	9.6	3
19:00 ～ 20:00	210	5	215	2.3	4.5	0	441	7	448	1.6	6.7	3
20:00 ～ 21:00	128	1	129	0.8	2.7	0	262	4	266	1.5	4.0	3
21:00 ～ 22:00	116	3	119	2.5	2.5	0	167	1	168	0.6	2.5	1
昼間12時間計	3,336	328	3,664	9.0	76.7	35	4,717	481	5,198	9.3	77.4	43
夜間12時間計	1,048	63	1,111	5.7	23.3	6	1,443	71	1,514	4.7	22.6	14
24時間合計	4,384	391	4,775	8.2	100.0	41	6,160	552	6,712	8.2	100.0	57

方　向	断面計(1(東行き)+2(西行き))					
時　間	小型車［台］	大型車［台］	自動車類合　計［台］	大型車混入率［%］	時間比率［%］	二輪車［台］
22:00 ～ 23:00	135	5	140	3.6	1.2	3
23:00 ～ 0:00	85	4	89	4.5	0.8	2
0:00 ～ 1:00	55	5	60	8.3	0.5	1
1:00 ～ 2:00	38	7	45	15.6	0.4	0
2:00 ～ 3:00	28	8	36	22.2	0.3	0
3:00 ～ 4:00	25	11	36	30.6	0.3	0
4:00 ～ 5:00	49	12	61	19.7	0.5	2
5:00 ～ 6:00	143	22	165	13.3	1.4	1
6:00 ～ 7:00	609	39	648	6.0	5.6	4
7:00 ～ 8:00	1,150	68	1,218	5.6	10.6	7
8:00 ～ 9:00	785	81	866	9.4	7.5	12
9:00 ～ 10:00	543	94	637	14.8	5.5	5
10:00 ～ 11:00	574	86	660	13.0	5.7	11
11:00 ～ 12:00	455	67	522	12.8	4.5	1
12:00 ～ 13:00	418	53	471	11.3	4.1	4
13:00 ～ 14:00	532	64	596	10.7	5.2	3
14:00 ～ 15:00	512	83	595	13.9	5.2	7
15:00 ～ 16:00	601	74	675	11.0	5.9	6
16:00 ～ 17:00	581	72	653	11.0	5.7	6
17:00 ～ 18:00	1,003	52	1,055	4.9	9.2	5
18:00 ～ 19:00	899	15	914	1.6	8.0	11
19:00 ～ 20:00	651	12	663	1.8	5.8	3
20:00 ～ 21:00	390	5	395	1.3	3.4	3
21:00 ～ 22:00	283	4	287	1.4	2.5	1
昼間12時間計	8,053	809	8,862	9.1	77.1	78
夜間12時間計	2,491	134	2,625	5.1	22.9	20
24時間合計	10,544	943	11,487	8.2	100.0	98

④ 地点 3

表 2-2-1(8)　交通量調査結果（平日、地点 3）

調査月日：令和元年11月5日(火)～6日(水)

調査地点：地点3 浅井犬山線東側

方向案内図

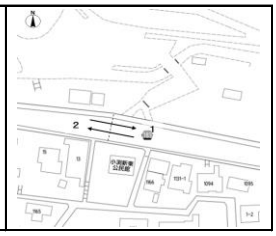

方向	1（東行き）						2（西行き）					
時間	小型車［台］	大型車［台］	自動車類合計［台］	大型車混入率［%］	時間比率［%］	二輪車［台］	小型車［台］	大型車［台］	自動車類合計［台］	大型車混入率［%］	時間比率［%］	二輪車［台］
22:00 ～ 23:00	80	0	80	0.0	1.3	1	76	5	81	6.2	1.3	1
23:00 ～ 0:00	39	1	40	2.5	0.6	1	52	4	56	7.1	0.9	1
0:00 ～ 1:00	31	1	32	3.1	0.5	0	32	2	34	5.9	0.5	1
1:00 ～ 2:00	23	3	26	11.5	0.4	0	24	3	27	11.1	0.4	0
2:00 ～ 3:00	14	11	25	44.0	0.4	0	16	2	18	11.1	0.3	0
3:00 ～ 4:00	17	5	22	22.7	0.3	0	18	3	21	14.3	0.3	0
4:00 ～ 5:00	38	6	44	13.6	0.7	1	22	4	26	15.4	0.4	2
5:00 ～ 6:00	115	19	134	14.2	2.1	0	59	11	70	15.7	1.1	0
6:00 ～ 7:00	489	21	510	4.1	8.1	6	257	20	277	7.2	4.3	1
7:00 ～ 8:00	753	35	788	4.4	12.5	5	511	31	542	5.7	8.4	1
8:00 ～ 9:00	472	48	520	9.2	8.3	4	422	32	454	7.0	7.0	4
9:00 ～ 10:00	311	43	354	12.1	5.6	2	348	42	390	10.8	6.0	3
10:00 ～ 11:00	272	51	323	15.8	5.1	4	352	49	401	12.2	6.2	2
11:00 ～ 12:00	259	28	287	9.8	4.6	5	267	40	307	13.0	4.8	1
12:00 ～ 13:00	289	37	326	11.3	5.2	4	247	49	296	16.6	4.6	2
13:00 ～ 14:00	314	54	368	14.7	5.8	2	270	52	322	16.1	5.0	2
14:00 ～ 15:00	249	38	287	13.2	4.6	5	276	40	316	12.7	4.9	9
15:00 ～ 16:00	262	21	283	7.4	4.5	2	355	47	402	11.7	6.2	4
16:00 ～ 17:00	338	32	370	8.6	5.9	7	354	15	369	4.1	5.7	3
17:00 ～ 18:00	398	9	407	2.2	6.5	3	627	15	642	2.3	9.9	6
18:00 ～ 19:00	374	4	378	1.1	6.0	8	592	19	611	3.1	9.5	2
19:00 ～ 20:00	312	5	317	1.6	5.0	0	391	6	397	1.5	6.1	1
20:00 ～ 21:00	197	7	204	3.4	3.2	0	236	3	239	1.3	3.7	1
21:00 ～ 22:00	168	3	171	1.8	2.7	0	160	1	161	0.6	2.5	1
昼間12時間計	4,291	400	4,691	8.5	74.5	51	4,621	431	5,052	8.5	78.2	39
夜間12時間計	1,523	82	1,605	5.1	25.5	9	1,343	64	1,407	4.5	21.8	9
24時間合計	5,814	482	6,296	7.7	100.0	60	5,964	495	6,459	7.7	100.0	48

方向	断面計(1(東行き)+2(西行き))					
時間	小型車［台］	大型車［台］	自動車類合計［台］	大型車混入率［%］	時間比率［%］	二輪車［台］
22:00 ～ 23:00	156	5	161	3.1	1.3	2
23:00 ～ 0:00	91	5	96	5.2	0.8	2
0:00 ～ 1:00	63	3	66	4.5	0.5	1
1:00 ～ 2:00	47	6	53	11.3	0.4	0
2:00 ～ 3:00	30	13	43	30.2	0.3	0
3:00 ～ 4:00	35	8	43	18.6	0.3	0
4:00 ～ 5:00	60	10	70	14.3	0.5	3
5:00 ～ 6:00	174	30	204	14.7	1.6	0
6:00 ～ 7:00	746	41	787	5.2	6.2	7
7:00 ～ 8:00	1,264	66	1,330	5.0	10.4	6
8:00 ～ 9:00	894	80	974	8.2	7.6	8
9:00 ～ 10:00	659	85	744	11.4	5.8	5
10:00 ～ 11:00	624	100	724	13.8	5.7	6
11:00 ～ 12:00	526	68	594	11.4	4.7	6
12:00 ～ 13:00	536	86	622	13.8	4.9	6
13:00 ～ 14:00	584	106	690	15.4	5.4	4
14:00 ～ 15:00	525	78	603	12.9	4.7	14
15:00 ～ 16:00	617	68	685	9.9	5.4	6
16:00 ～ 17:00	692	47	739	6.4	5.8	10
17:00 ～ 18:00	1,025	24	1,049	2.3	8.2	9
18:00 ～ 19:00	966	23	989	2.3	7.8	10
19:00 ～ 20:00	703	11	714	1.5	5.6	1
20:00 ～ 21:00	433	10	443	2.3	3.5	1
21:00 ～ 22:00	328	4	332	1.2	2.6	1
昼間12時間計	8,912	831	9,743	8.5	76.4	90
夜間12時間計	2,866	146	3,012	4.8	23.6	18
24時間合計	11,778	977	12,755	7.7	100.0	108

⑤ 地点 4

表 2-2-1(9)　交通量調査結果（平日、地点 4）

調査月日：令和元年11月5日(火)～6日(水)

調査地点：地点4　草井羽黒線

方向案内図

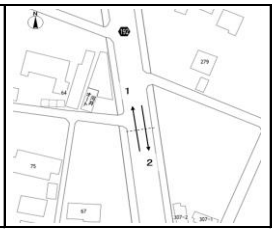

方　向	1 （北行き）						2 （南行き）					
時　間	小型車［台］	大型車［台］	自動車類合　計［台］	大型車混入率［%］	時間比率［%］	二輪車［台］	小型車［台］	大型車［台］	自動車類合　計［台］	大型車混入率［%］	時間比率［%］	二輪車［台］
22:00 ～ 23:00	169	33	202	16.3	2.8	2	110	40	150	26.7	2.0	1
23:00 ～ 0:00	75	34	109	31.2	1.5	0	41	37	78	47.4	1.1	3
0:00 ～ 1:00	48	39	87	44.8	1.2	2	51	43	94	45.7	1.3	0
1:00 ～ 2:00	43	36	79	45.6	1.1	0	23	50	73	68.5	1.0	2
2:00 ～ 3:00	19	27	46	58.7	0.6	0	26	53	79	67.1	1.1	0
3:00 ～ 4:00	21	29	50	58.0	0.7	0	34	44	78	56.4	1.1	0
4:00 ～ 5:00	35	40	75	53.3	1.1	0	52	65	117	55.6	1.6	1
5:00 ～ 6:00	104	56	160	35.0	2.3	0	130	57	187	30.5	2.5	3
6:00 ～ 7:00	261	93	354	26.3	5.0	4	386	82	468	17.5	6.3	3
7:00 ～ 8:00	147	60	207	29.0	2.9	7	425	69	494	14.0	6.7	7
8:00 ～ 9:00	261	77	338	22.8	4.8	5	333	92	425	21.6	5.7	4
9:00 ～ 10:00	356	122	478	25.5	6.7	5	261	160	421	38.0	5.7	1
10:00 ～ 11:00	352	131	483	27.1	6.8	3	284	123	407	30.2	5.5	2
11:00 ～ 12:00	275	125	400	31.3	5.6	4	271	122	393	31.0	5.3	5
12:00 ～ 13:00	287	121	408	29.7	5.8	3	290	131	421	31.1	5.7	3
13:00 ～ 14:00	320	118	438	26.9	6.2	3	318	115	433	26.6	5.8	3
14:00 ～ 15:00	321	111	432	25.7	6.1	6	306	122	428	28.5	5.8	2
15:00 ～ 16:00	326	87	413	21.1	5.8	4	393	79	472	16.7	6.4	9
16:00 ～ 17:00	348	131	479	27.3	6.8	3	404	124	528	23.5	7.1	4
17:00 ～ 18:00	323	52	375	13.9	5.3	3	353	34	387	8.8	5.2	7
18:00 ～ 19:00	430	43	473	9.1	6.7	5	425	56	481	11.6	6.5	1
19:00 ～ 20:00	380	36	416	8.7	5.9	2	316	50	366	13.7	4.9	4
20:00 ～ 21:00	313	57	370	15.4	5.2	2	213	33	246	13.4	3.3	2
21:00 ～ 22:00	188	33	221	14.9	3.1	2	152	28	180	15.6	2.4	1
昼間12時間計	3,746	1,178	4,924	23.9	69.4	51	4,063	1,227	5,290	23.2	71.4	48
夜間12時間計	1,656	513	2,169	23.7	30.6	14	1,534	582	2,116	27.5	28.6	20
24時間合計	5,402	1,691	7,093	23.8	100.0	65	5,597	1,809	7,406	24.4	100.0	68

方　向	断面計(1(北行き)+2(南行き))					
時　間	小型車［台］	大型車［台］	自動車類合　計［台］	大型車混入率［%］	時間比率［%］	二輪車［台］
22:00 ～ 23:00	279	73	352	20.7	2.4	3
23:00 ～ 0:00	116	71	187	38.0	1.3	3
0:00 ～ 1:00	99	82	181	45.3	1.2	2
1:00 ～ 2:00	66	86	152	56.6	1.0	2
2:00 ～ 3:00	45	80	125	64.0	0.9	0
3:00 ～ 4:00	55	73	128	57.0	0.9	0
4:00 ～ 5:00	87	105	192	54.7	1.3	1
5:00 ～ 6:00	234	113	347	32.6	2.4	3
6:00 ～ 7:00	647	175	822	21.3	5.7	7
7:00 ～ 8:00	572	129	701	18.4	4.8	14
8:00 ～ 9:00	594	169	763	22.1	5.3	9
9:00 ～ 10:00	617	282	899	31.4	6.2	6
10:00 ～ 11:00	636	254	890	28.5	6.1	5
11:00 ～ 12:00	546	247	793	31.1	5.5	9
12:00 ～ 13:00	577	252	829	30.4	5.7	6
13:00 ～ 14:00	638	233	871	26.8	6.0	6
14:00 ～ 15:00	627	233	860	27.1	5.9	8
15:00 ～ 16:00	719	166	885	18.8	6.1	13
16:00 ～ 17:00	752	255	1,007	25.3	6.9	7
17:00 ～ 18:00	676	86	762	11.3	5.3	10
18:00 ～ 19:00	855	99	954	10.4	6.6	6
19:00 ～ 20:00	696	86	782	11.0	5.4	6
20:00 ～ 21:00	526	90	616	14.6	4.2	4
21:00 ～ 22:00	340	61	401	15.2	2.8	3
昼間12時間計	7,809	2,405	10,214	23.5	70.4	99
夜間12時間計	3,190	1,095	4,285	25.6	29.6	34
24時間合計	10,999	3,500	14,499	24.1	100.0	133

⑥ 地点５

表 2-2-1(10)　交通量調査結果（平日、地点 5）

調査月日：令和元年11月5日(火)～6日(水)

調査地点：地点5　小渕江南線

方向案内図

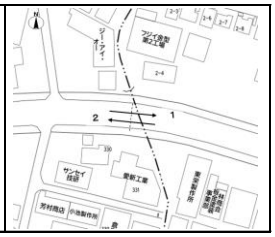

方　向	1 （東行き）						2 （西行き）					
時　間	小型車 [台]	大型車 [台]	自動車類合 計 [台]	大型車混入率 [%]	時間比率 [%]	二輪車 [台]	小型車 [台]	大型車 [台]	自動車類合 計 [台]	大型車混入率 [%]	時間比率 [%]	二輪車 [台]
22:00 ～ 23:00	72	32	104	30.8	1.8	2	131	26	157	16.6	2.7	0
23:00 ～ 0:00	37	25	62	40.3	1.0	0	49	18	67	26.9	1.2	0
0:00 ～ 1:00	21	25	46	54.3	0.8	0	25	34	59	57.6	1.0	0
1:00 ～ 2:00	16	26	42	61.9	0.7	1	23	30	53	56.6	0.9	0
2:00 ～ 3:00	12	27	39	69.2	0.7	0	8	13	21	61.9	0.4	0
3:00 ～ 4:00	11	21	32	65.6	0.5	1	7	19	26	73.1	0.5	0
4:00 ～ 5:00	15	28	43	65.1	0.7	0	11	25	36	69.4	0.6	0
5:00 ～ 6:00	56	55	111	49.5	1.9	1	36	48	84	57.1	1.5	0
6:00 ～ 7:00	225	48	273	17.6	4.6	5	135	66	201	32.8	3.5	2
7:00 ～ 8:00	380	42	422	10.0	7.1	3	193	36	229	15.7	4.0	3
8:00 ～ 9:00	282	82	364	22.5	6.1	4	228	80	308	26.0	5.3	5
9:00 ～ 10:00	271	86	357	24.1	6.0	2	211	88	299	29.4	5.2	3
10:00 ～ 11:00	348	98	446	22.0	7.5	2	277	83	360	23.1	6.2	3
11:00 ～ 12:00	306	69	375	18.4	6.3	2	293	63	356	17.7	6.2	1
12:00 ～ 13:00	348	74	422	17.5	7.1	2	328	66	394	16.8	6.8	3
13:00 ～ 14:00	312	74	386	19.2	6.5	2	288	74	362	20.4	6.3	3
14:00 ～ 15:00	288	75	363	20.7	6.1	2	317	71	388	18.3	6.7	3
15:00 ～ 16:00	329	51	380	13.4	6.4	7	322	50	372	13.4	6.5	5
16:00 ～ 17:00	305	62	367	16.9	6.2	2	292	76	368	20.7	6.4	1
17:00 ～ 18:00	304	28	332	8.4	5.6	2	371	47	418	11.2	7.2	4
18:00 ～ 19:00	319	29	348	8.3	5.9	4	399	19	418	4.5	7.2	6
19:00 ～ 20:00	258	22	280	7.9	4.7	1	319	16	335	4.8	5.8	5
20:00 ～ 21:00	159	12	171	7.0	2.9	1	234	33	267	12.4	4.6	0
21:00 ～ 22:00	134	24	158	15.2	2.7	1	165	24	189	12.7	3.3	1
昼間12時間計	3,792	770	4,562	16.9	77.0	34	3,519	753	4,272	17.6	74.1	40
夜間12時間計	1,016	345	1,361	25.3	23.0	13	1,143	352	1,495	23.5	25.9	8
24時間合計	4,808	1,115	5,923	18.8	100.0	47	4,662	1,105	5,767	19.2	100.0	48

方　向	断面計(1(東行き)+2(西行き))					
時　間	小型車 [台]	大型車 [台]	自動車類合 計 [台]	大型車混入率 [%]	時間比率 [%]	二輪車 [台]
22:00 ～ 23:00	203	58	261	22.2	2.2	2
23:00 ～ 0:00	86	43	129	33.3	1.1	0
0:00 ～ 1:00	46	59	105	56.2	0.9	0
1:00 ～ 2:00	39	56	95	58.9	0.8	1
2:00 ～ 3:00	20	40	60	66.7	0.5	0
3:00 ～ 4:00	18	40	58	69.0	0.5	1
4:00 ～ 5:00	26	53	79	67.1	0.7	0
5:00 ～ 6:00	92	103	195	52.8	1.7	1
6:00 ～ 7:00	360	114	474	24.1	4.1	7
7:00 ～ 8:00	573	78	651	12.0	5.6	6
8:00 ～ 9:00	510	162	672	24.1	5.7	9
9:00 ～ 10:00	482	174	656	26.5	5.6	5
10:00 ～ 11:00	625	181	806	22.5	6.9	5
11:00 ～ 12:00	599	132	731	18.1	6.3	3
12:00 ～ 13:00	676	140	816	17.2	7.0	5
13:00 ～ 14:00	600	148	748	19.8	6.4	5
14:00 ～ 15:00	605	146	751	19.4	6.4	5
15:00 ～ 16:00	651	101	752	13.4	6.4	12
16:00 ～ 17:00	597	138	735	18.8	6.3	3
17:00 ～ 18:00	675	75	750	10.0	6.4	6
18:00 ～ 19:00	718	48	766	6.3	6.6	10
19:00 ～ 20:00	577	38	615	6.2	5.3	6
20:00 ～ 21:00	393	45	438	10.3	3.7	1
21:00 ～ 22:00	299	48	347	13.8	3.0	2
昼間12時間計	7,311	1,523	8,834	17.2	75.6	74
夜間12時間計	2,159	697	2,856	24.4	24.4	21
24時間合計	9,470	2,220	11,690	19.0	100.0	95

（２）休日

① 交差点Ａ

表 2-2-2(1)　交通量調査結果（休日、交差点Ａ）

調査月日：令和元年11月2日(土)～3日(日)

調査地点：交差点A　愛岐大橋南交差点

方向案内図



方向	1						2					
時間	小型車［台］	大型車［台］	自動車類合計［台］	大型車混入率［%］	時間比率［%］	二輪車［台］	小型車［台］	大型車［台］	自動車類合計［台］	大型車混入率［%］	時間比率［%］	二輪車［台］
7:00 ～ 8:00	0	0	0	0.0	0.0	0	42	3	45	6.7	3.8	1
8:00 ～ 9:00	2	0	2	0.0	18.2	0	85	2	87	2.3	7.4	2
9:00 ～ 10:00	0	0	0	0.0	0.0	0	117	1	118	0.8	10.1	3
10:00 ～ 11:00	2	0	2	0.0	18.2	0	99	1	100	1.0	8.5	0
11:00 ～ 12:00	1	0	1	0.0	9.1	0	99	2	101	2.0	8.6	0
12:00 ～ 13:00	0	0	0	0.0	0.0	0	91	1	92	1.1	7.8	1
13:00 ～ 14:00	0	0	0	0.0	0.0	0	116	1	117	0.9	10.0	2
14:00 ～ 15:00	2	0	2	0.0	18.2	0	129	1	130	0.8	11.1	16
15:00 ～ 16:00	1	0	1	0.0	9.1	0	102	0	102	0.0	8.7	0
16:00 ～ 17:00	0	0	0	0.0	0.0	0	120	0	120	0.0	10.2	0
17:00 ～ 18:00	2	0	2	0.0	18.2	0	80	3	83	3.6	7.1	1
18:00 ～ 19:00	1	0	1	0.0	9.1	0	79	0	79	0.0	6.7	2
昼間12時間計	11	0	11	0.0	100.0	0	1,159	15	1,174	1.3	100.0	28

方向	3						4					
時間	小型車［台］	大型車［台］	自動車類合計［台］	大型車混入率［%］	時間比率［%］	二輪車［台］	小型車［台］	大型車［台］	自動車類合計［台］	大型車混入率［%］	時間比率［%］	二輪車［台］
7:00 ～ 8:00	177	19	196	9.7	3.7	2	2	2	4	50.0	2.2	0
8:00 ～ 9:00	309	21	330	6.4	6.2	3	8	2	10	20.0	5.4	0
9:00 ～ 10:00	384	17	401	4.2	7.5	5	8	0	8	0.0	4.3	0
10:00 ～ 11:00	349	7	356	2.0	6.7	3	12	0	12	0.0	6.5	0
11:00 ～ 12:00	454	10	464	2.2	8.7	11	17	1	18	5.6	9.8	0
12:00 ～ 13:00	465	17	482	3.5	9.1	6	19	2	21	9.5	11.4	0
13:00 ～ 14:00	490	11	501	2.2	9.4	11	19	2	21	9.5	11.4	0
14:00 ～ 15:00	483	11	494	2.2	9.3	13	19	0	19	0.0	10.3	0
15:00 ～ 16:00	523	10	533	1.9	10.0	9	18	0	18	0.0	9.8	0
16:00 ～ 17:00	556	7	563	1.2	10.6	2	17	0	17	0.0	9.2	0
17:00 ～ 18:00	511	12	523	2.3	9.8	9	19	0	19	0.0	10.3	0
18:00 ～ 19:00	466	15	481	3.1	9.0	5	17	0	17	0.0	9.2	0
昼間12時間計	5,167	157	5,324	2.9	100.0	79	175	9	184	4.9	100.0	0

方向	5						6					
時間	小型車［台］	大型車［台］	自動車類合計［台］	大型車混入率［%］	時間比率［%］	二輪車［台］	小型車［台］	大型車［台］	自動車類合計［台］	大型車混入率［%］	時間比率［%］	二輪車［台］
7:00 ～ 8:00	72	4	76	5.3	4.6	1	1	0	1	0.0	100.0	0
8:00 ～ 9:00	130	2	132	1.5	8.1	5	0	0	0	0.0	0.0	0
9:00 ～ 10:00	172	5	177	2.8	10.8	2	0	0	0	0.0	0.0	0
10:00 ～ 11:00	151	8	159	5.0	9.7	2	0	0	0	0.0	0.0	0
11:00 ～ 12:00	179	3	182	1.6	11.1	0	0	0	0	0.0	0.0	0
12:00 ～ 13:00	156	4	160	2.5	9.8	2	0	0	0	0.0	0.0	0
13:00 ～ 14:00	160	4	164	2.4	10.0	2	0	0	0	0.0	0.0	0
14:00 ～ 15:00	141	2	143	1.4	8.7	1	0	0	0	0.0	0.0	0
15:00 ～ 16:00	118	1	119	0.8	7.3	3	0	0	0	0.0	0.0	0
16:00 ～ 17:00	113	0	113	0.0	6.9	2	0	0	0	0.0	0.0	0
17:00 ～ 18:00	117	0	117	0.0	7.2	0	0	0	0	0.0	0.0	0
18:00 ～ 19:00	94	0	94	0.0	5.7	0	0	0	0	0.0	0.0	0
昼間12時間計	1,603	33	1,636	2.0	100.0	20	1	0	1	0.0	100.0	0

表 2-2-2(2)　交通量調査結果（休日、交差点Ａ）

方向	7						8					
時間	小型車［台］	大型車［台］	自動車類合計［台］	大型車混入率［%］	時間比率［%］	二輪車［台］	小型車［台］	大型車［台］	自動車類合計［台］	大型車混入率［%］	時間比率［%］	二輪車［台］
7:00 ～ 8:00	105	1	106	0.9	3.9	3	13	0	13	0.0	4.0	0
8:00 ～ 9:00	193	2	195	1.0	7.3	4	15	0	15	0.0	4.6	5
9:00 ～ 10:00	204	5	209	2.4	7.8	4	12	1	13	7.7	4.0	0
10:00 ～ 11:00	192	2	194	1.0	7.2	4	29	0	29	0.0	8.9	2
11:00 ～ 12:00	238	0	238	0.0	8.9	2	41	0	41	0.0	12.5	1
12:00 ～ 13:00	206	1	207	0.5	7.7	3	29	1	30	3.3	9.2	2
13:00 ～ 14:00	268	4	272	1.5	10.1	5	24	1	25	4.0	7.6	1
14:00 ～ 15:00	267	0	267	0.0	9.9	4	34	0	34	0.0	10.4	2
15:00 ～ 16:00	272	3	275	1.1	10.2	0	33	0	33	0.0	10.1	0
16:00 ～ 17:00	296	3	299	1.0	11.1	3	29	0	29	0.0	8.9	2
17:00 ～ 18:00	263	2	265	0.8	9.9	3	45	0	45	0.0	13.8	5
18:00 ～ 19:00	155	4	159	2.5	5.9	4	20	0	20	0.0	6.1	0
昼間12時間計	2,659	27	2,686	1.0	100.0	39	324	3	327	0.9	100.0	20

方向	9						10					
時間	小型車［台］	大型車［台］	自動車類合計［台］	大型車混入率［%］	時間比率［%］	二輪車［台］	小型車［台］	大型車［台］	自動車類合計［台］	大型車混入率［%］	時間比率［%］	二輪車［台］
7:00 ～ 8:00	28	0	28	0.0	5.8	1	198	17	215	7.9	4.2	10
8:00 ～ 9:00	47	2	49	4.1	10.1	17	397	11	408	2.7	8.0	31
9:00 ～ 10:00	58	0	58	0.0	12.0	1	520	16	536	3.0	10.5	10
10:00 ～ 11:00	48	0	48	0.0	9.9	3	461	6	467	1.3	9.1	14
11:00 ～ 12:00	42	0	42	0.0	8.7	1	463	11	474	2.3	9.3	5
12:00 ～ 13:00	46	0	46	0.0	9.5	4	479	11	490	2.2	9.6	5
13:00 ～ 14:00	33	0	33	0.0	6.8	1	446	13	459	2.8	9.0	4
14:00 ～ 15:00	51	1	52	1.9	10.7	1	442	10	452	2.2	8.8	6
15:00 ～ 16:00	38	0	38	0.0	7.8	1	436	9	445	2.0	8.7	6
16:00 ～ 17:00	45	1	46	2.2	9.5	0	407	8	415	1.9	8.1	4
17:00 ～ 18:00	29	0	29	0.0	6.0	1	420	12	432	2.8	8.4	2
18:00 ～ 19:00	16	0	16	0.0	3.3	0	319	6	325	1.8	6.4	1
昼間12時間計	481	4	485	0.8	100.0	31	4,988	130	5,118	2.5	100.0	98

方向	11						12					
時間	小型車［台］	大型車［台］	自動車類合計［台］	大型車混入率［%］	時間比率［%］	二輪車［台］	小型車［台］	大型車［台］	自動車類合計［台］	大型車混入率［%］	時間比率［%］	二輪車［台］
7:00 ～ 8:00	2	0	2	0.0	2.6	0	46	1	47	2.1	5.1	1
8:00 ～ 9:00	5	0	5	0.0	6.5	0	91	1	92	1.1	10.0	0
9:00 ～ 10:00	16	0	16	0.0	20.8	0	72	1	73	1.4	7.9	2
10:00 ～ 11:00	9	0	9	0.0	11.7	0	89	0	89	0.0	9.7	0
11:00 ～ 12:00	3	0	3	0.0	3.9	0	67	2	69	2.9	7.5	0
12:00 ～ 13:00	5	0	5	0.0	6.5	0	96	0	96	0.0	10.4	3
13:00 ～ 14:00	8	0	8	0.0	10.4	0	70	1	71	1.4	7.7	0
14:00 ～ 15:00	3	0	3	0.0	3.9	0	80	3	83	3.6	9.0	1
15:00 ～ 16:00	10	0	10	0.0	13.0	0	86	0	86	0.0	9.4	0
16:00 ～ 17:00	4	0	4	0.0	5.2	0	89	1	90	1.1	9.8	0
17:00 ～ 18:00	5	0	5	0.0	6.5	1	71	1	72	1.4	7.8	0
18:00 ～ 19:00	7	0	7	0.0	9.1	0	51	0	51	0.0	5.5	1
昼間12時間計	77	0	77	0.0	100.0	1	908	11	919	1.2	100.0	8

方向	13						14					
時間	小型車［台］	大型車［台］	自動車類合計［台］	大型車混入率［%］	時間比率［%］	二輪車［台］	小型車［台］	大型車［台］	自動車類合計［台］	大型車混入率［%］	時間比率［%］	二輪車［台］
7:00 ～ 8:00	31	0	31	0.0	3.1	0	121	6	127	4.7	5.3	2
8:00 ～ 9:00	61	1	62	1.6	6.2	1	184	5	189	2.6	7.9	3
9:00 ～ 10:00	73	1	74	1.4	7.4	1	224	3	227	1.3	9.4	21
10:00 ～ 11:00	90	2	92	2.2	9.2	1	232	7	239	2.9	9.9	3
11:00 ～ 12:00	72	0	72	0.0	7.2	1	217	5	222	2.3	9.2	1
12:00 ～ 13:00	100	0	100	0.0	10.0	2	198	0	198	0.0	8.2	4
13:00 ～ 14:00	97	3	100	3.0	10.0	4	225	1	226	0.4	9.4	2
14:00 ～ 15:00	85	1	86	1.2	8.6	4	203	1	204	0.5	8.5	1
15:00 ～ 16:00	100	2	102	2.0	10.2	2	222	2	224	0.9	9.3	3
16:00 ～ 17:00	107	3	110	2.7	11.0	0	220	3	223	1.3	9.3	2
17:00 ～ 18:00	89	2	91	2.2	9.1	0	189	2	191	1.0	7.9	7
18:00 ～ 19:00	76	3	79	3.8	7.9	0	133	2	135	1.5	5.6	1
昼間12時間計	981	18	999	1.8	100.0	16	2,368	37	2,405	1.5	100.0	50

表 2-2-2(3)　交通量調査結果（休日、交差点Ａ）

方向	15						16					
時間	小型車［台］	大型車［台］	自動車類合計［台］	大型車混入率［%］	時間比率［%］	二輪車［台］	小型車［台］	大型車［台］	自動車類合計［台］	大型車混入率［%］	時間比率［%］	二輪車［台］
7:00 ～ 8:00	38	1	39	2.6	3.7	7	0	0	0	0.0	0.0	0
8:00 ～ 9:00	85	1	86	1.2	8.2	3	2	0	2	0.0	100.0	0
9:00 ～ 10:00	89	0	89	0.0	8.5	4	0	0	0	0.0	0.0	0
10:00 ～ 11:00	122	0	122	0.0	11.6	4	0	0	0	0.0	0.0	0
11:00 ～ 12:00	127	0	127	0.0	12.1	3	0	0	0	0.0	0.0	0
12:00 ～ 13:00	100	2	102	2.0	9.7	3	0	0	0	0.0	0.0	0
13:00 ～ 14:00	99	2	101	2.0	9.6	1	0	0	0	0.0	0.0	0
14:00 ～ 15:00	98	3	101	3.0	9.6	1	0	0	0	0.0	0.0	0
15:00 ～ 16:00	85	1	86	1.2	8.2	1	0	0	0	0.0	0.0	0
16:00 ～ 17:00	60	1	61	1.6	5.8	3	0	0	0	0.0	0.0	0
17:00 ～ 18:00	72	0	72	0.0	6.8	1	0	0	0	0.0	0.0	0
18:00 ～ 19:00	65	1	66	1.5	6.3	1	0	0	0	0.0	0.0	0
昼間12時間計	1,040	12	1,052	1.1	100.0	32	2	0	2	0.0	100.0	0

方向	断面A流入(1+2+3+4)						断面A流出(5+10+15)					
時間	小型車［台］	大型車［台］	自動車類合計［台］	大型車混入率［%］	時間比率［%］	二輪車［台］	小型車［台］	大型車［台］	自動車類合計［台］	大型車混入率［%］	時間比率［%］	二輪車［台］
7:00 ～ 8:00	221	24	245	9.8	3.7	3	308	22	330	6.7	4.2	18
8:00 ～ 9:00	404	25	429	5.8	6.4	5	612	14	626	2.2	8.0	39
9:00 ～ 10:00	509	18	527	3.4	7.9	8	781	21	802	2.6	10.3	16
10:00 ～ 11:00	462	8	470	1.7	7.0	3	734	14	748	1.9	9.6	20
11:00 ～ 12:00	571	13	584	2.2	8.7	11	769	14	783	1.8	10.0	8
12:00 ～ 13:00	575	20	595	3.4	8.9	7	735	17	752	2.3	9.6	10
13:00 ～ 14:00	625	14	639	2.2	9.5	13	705	19	724	2.6	9.3	7
14:00 ～ 15:00	633	12	645	1.9	9.6	29	681	15	696	2.2	8.9	8
15:00 ～ 16:00	644	10	654	1.5	9.8	9	639	11	650	1.7	8.3	10
16:00 ～ 17:00	693	7	700	1.0	10.5	2	580	9	589	1.5	7.5	9
17:00 ～ 18:00	612	15	627	2.4	9.4	10	609	12	621	1.9	8.0	3
18:00 ～ 19:00	563	15	578	2.6	8.6	7	478	7	485	1.4	6.2	2
昼間12時間計	6,512	181	6,693	2.7	100.0	107	7,631	175	7,806	2.2	100.0	150

方向	断面A合計(1+2+3+4+5+10+15)						断面B流入(5+6+7+8)					
時間	小型車［台］	大型車［台］	自動車類合計［台］	大型車混入率［%］	時間比率［%］	二輪車［台］	小型車［台］	大型車［台］	自動車類合計［台］	大型車混入率［%］	時間比率［%］	二輪車［台］
7:00 ～ 8:00	529	46	575	8.0	4.0	21	191	5	196	2.6	4.2	4
8:00 ～ 9:00	1,016	39	1,055	3.7	7.3	44	338	4	342	1.2	7.4	14
9:00 ～ 10:00	1,290	39	1,329	2.9	9.2	24	388	11	399	2.8	8.6	6
10:00 ～ 11:00	1,196	22	1,218	1.8	8.4	23	372	10	382	2.6	8.2	8
11:00 ～ 12:00	1,340	27	1,367	2.0	9.4	19	458	3	461	0.7	9.9	3
12:00 ～ 13:00	1,310	37	1,347	2.7	9.3	17	391	6	397	1.5	8.5	7
13:00 ～ 14:00	1,330	33	1,363	2.4	9.4	20	452	9	461	2.0	9.9	8
14:00 ～ 15:00	1,314	27	1,341	2.0	9.2	37	442	2	444	0.5	9.5	7
15:00 ～ 16:00	1,283	21	1,304	1.6	9.0	19	423	4	427	0.9	9.2	3
16:00 ～ 17:00	1,273	16	1,289	1.2	8.9	11	438	3	441	0.7	9.5	7
17:00 ～ 18:00	1,221	27	1,248	2.2	8.6	13	425	2	427	0.5	9.2	8
18:00 ～ 19:00	1,041	22	1,063	2.1	7.3	9	269	4	273	1.5	5.9	4
昼間12時間計	14,143	356	14,499	2.5	100.0	257	4,587	63	4,650	1.4	100.0	79

方向	断面B流出(4+9+14)						断面B合計(5+6+7+8+4+9+14)					
時間	小型車［台］	大型車［台］	自動車類合計［台］	大型車混入率［%］	時間比率［%］	二輪車［台］	小型車［台］	大型車［台］	自動車類合計［台］	大型車混入率［%］	時間比率［%］	二輪車［台］
7:00 ～ 8:00	151	8	159	5.0	5.2	3	342	13	355	3.7	4.6	7
8:00 ～ 9:00	239	9	248	3.6	8.1	20	577	13	590	2.2	7.6	34
9:00 ～ 10:00	290	3	293	1.0	9.5	22	678	14	692	2.0	9.0	28
10:00 ～ 11:00	292	7	299	2.3	9.7	6	664	17	681	2.5	8.8	14
11:00 ～ 12:00	276	6	282	2.1	9.2	2	734	9	743	1.2	9.6	5
12:00 ～ 13:00	263	2	265	0.8	8.6	8	654	8	662	1.2	8.6	15
13:00 ～ 14:00	277	3	280	1.1	9.1	3	729	12	741	1.6	9.6	11
14:00 ～ 15:00	273	2	275	0.7	8.9	2	715	4	719	0.6	9.3	9
15:00 ～ 16:00	278	2	280	0.7	9.1	4	701	6	707	0.8	9.2	7
16:00 ～ 17:00	282	4	286	1.4	9.3	2	720	7	727	1.0	9.4	9
17:00 ～ 18:00	237	2	239	0.8	7.8	8	662	4	666	0.6	8.6	16
18:00 ～ 19:00	166	2	168	1.2	5.5	1	435	6	441	1.4	5.7	5
昼間12時間計	3,024	50	3,074	1.6	100.0	81	7,611	113	7,724	1.5	100.0	160

表 2-2-2(4)　交通量調査結果（休日、交差点Ａ）

方　向	断面C流入(9+10+11+12)						断面C流出(3+8+13)					
時　間	小型車［台］	大型車［台］	自動車類合　計［台］	大型車混入率［%］	時間比率［%］	二輪車［台］	小型車［台］	大型車［台］	自動車類合　計［台］	大型車混入率［%］	時間比率［%］	二輪車［台］
7:00 ～ 8:00	274	18	292	6.2	4.4	12	221	19	240	7.9	3.6	2
8:00 ～ 9:00	540	14	554	2.5	8.4	48	385	22	407	5.4	6.1	9
9:00 ～ 10:00	666	17	683	2.5	10.4	13	469	19	488	3.9	7.3	6
10:00 ～ 11:00	607	6	613	1.0	9.3	17	468	9	477	1.9	7.2	6
11:00 ～ 12:00	575	13	588	2.2	8.9	6	567	10	577	1.7	8.7	13
12:00 ～ 13:00	626	11	637	1.7	9.7	12	594	18	612	2.9	9.2	10
13:00 ～ 14:00	557	14	571	2.5	8.7	5	611	15	626	2.4	9.4	16
14:00 ～ 15:00	576	14	590	2.4	8.9	8	602	12	614	2.0	9.2	19
15:00 ～ 16:00	570	9	579	1.6	8.8	7	656	12	668	1.8	10.0	11
16:00 ～ 17:00	545	10	555	1.8	8.4	4	692	10	702	1.4	10.6	4
17:00 ～ 18:00	525	13	538	2.4	8.2	4	645	14	659	2.1	9.9	14
18:00 ～ 19:00	393	6	399	1.5	6.0	2	562	18	580	3.1	8.7	5
昼間12時間計	6,454	145	6,599	2.2	100.0	138	6,472	178	6,650	2.7	100.0	115

方　向	断面C合計(9+10+11+12+3+8+13)						断面D流入(13+14+15+16)					
時　間	小型車［台］	大型車［台］	自動車類合　計［台］	大型車混入率［%］	時間比率［%］	二輪車［台］	小型車［台］	大型車［台］	自動車類合　計［台］	大型車混入率［%］	時間比率［%］	二輪車［台］
7:00 ～ 8:00	495	37	532	7.0	4.0	14	190	7	197	3.6	4.4	9
8:00 ～ 9:00	925	36	961	3.7	7.3	57	332	7	339	2.1	7.6	7
9:00 ～ 10:00	1,135	36	1,171	3.1	8.8	19	386	4	390	1.0	8.7	26
10:00 ～ 11:00	1,075	15	1,090	1.4	8.2	23	444	9	453	2.0	10.2	8
11:00 ～ 12:00	1,142	23	1,165	2.0	8.8	19	416	5	421	1.2	9.4	5
12:00 ～ 13:00	1,220	29	1,249	2.3	9.4	22	398	2	400	0.5	9.0	9
13:00 ～ 14:00	1,168	29	1,197	2.4	9.0	21	421	6	427	1.4	9.6	7
14:00 ～ 15:00	1,178	26	1,204	2.2	9.1	27	386	5	391	1.3	8.8	6
15:00 ～ 16:00	1,226	21	1,247	1.7	9.4	18	407	5	412	1.2	9.2	6
16:00 ～ 17:00	1,237	20	1,257	1.6	9.5	8	387	7	394	1.8	8.8	5
17:00 ～ 18:00	1,170	27	1,197	2.3	9.0	18	350	4	354	1.1	7.9	8
18:00 ～ 19:00	955	24	979	2.5	7.4	7	274	6	280	2.1	6.3	2
昼間12時間計	12,926	323	13,249	2.4	100.0	253	4,391	67	4,458	1.5	100.0	98

方　向	断面D流出(2+7+12)						断面D合計(13+14+15+16+2+7+12)					
時　間	小型車［台］	大型車［台］	自動車類合　計［台］	大型車混入率［%］	時間比率［%］	二輪車［台］	小型車［台］	大型車［台］	自動車類合　計［台］	大型車混入率［%］	時間比率［%］	二輪車［台］
7:00 ～ 8:00	193	5	198	2.5	4.1	5	383	12	395	3.0	4.3	14
8:00 ～ 9:00	369	5	374	1.3	7.8	6	701	12	713	1.7	7.7	13
9:00 ～ 10:00	393	7	400	1.8	8.4	9	779	11	790	1.4	8.6	35
10:00 ～ 11:00	380	3	383	0.8	8.0	4	824	12	836	1.4	9.1	12
11:00 ～ 12:00	404	4	408	1.0	8.5	2	820	9	829	1.1	9.0	7
12:00 ～ 13:00	393	2	395	0.5	8.3	7	791	4	795	0.5	8.6	16
13:00 ～ 14:00	454	6	460	1.3	9.6	7	875	12	887	1.4	9.6	14
14:00 ～ 15:00	476	4	480	0.8	10.0	21	862	9	871	1.0	9.4	27
15:00 ～ 16:00	460	3	463	0.6	9.7	0	867	8	875	0.9	9.5	6
16:00 ～ 17:00	505	4	509	0.8	10.7	3	892	11	903	1.2	9.8	8
17:00 ～ 18:00	414	6	420	1.4	8.8	4	764	10	774	1.3	8.4	12
18:00 ～ 19:00	285	4	289	1.4	6.0	7	559	10	569	1.8	6.2	9
昼間12時間計	4,726	53	4,779	1.1	100.0	75	9,117	120	9,237	1.3	100.0	173

方　向	断面E流出(1+6+11+16)						交差点合計(1+2+3+4+5+6+7+8+9+10+11+12+13+14+15+16)					
時　間	小型車［台］	大型車［台］	自動車類合　計［台］	大型車混入率［%］	時間比率［%］	二輪車［台］	小型車［台］	大型車［台］	自動車類合　計［台］	大型車混入率［%］	時間比率［%］	二輪車［台］
7:00 ～ 8:00	3	0	3	0.0	3.3	0	876	54	930	5.8	4.2	28
8:00 ～ 9:00	9	0	9	0.0	9.9	0	1,614	50	1,664	3.0	7.4	74
9:00 ～ 10:00	16	0	16	0.0	17.6	0	1,949	50	1,999	2.5	8.9	53
10:00 ～ 11:00	11	0	11	0.0	12.1	0	1,885	33	1,918	1.7	8.6	36
11:00 ～ 12:00	4	0	4	0.0	4.4	0	2,020	34	2,054	1.7	9.2	25
12:00 ～ 13:00	5	0	5	0.0	5.5	0	1,990	39	2,029	1.9	9.1	35
13:00 ～ 14:00	8	0	8	0.0	8.8	0	2,055	43	2,098	2.0	9.4	33
14:00 ～ 15:00	5	0	5	0.0	5.5	0	2,037	33	2,070	1.6	9.2	50
15:00 ～ 16:00	11	0	11	0.0	12.1	0	2,044	28	2,072	1.4	9.3	25
16:00 ～ 17:00	4	0	4	0.0	4.4	0	2,063	27	2,090	1.3	9.3	18
17:00 ～ 18:00	7	0	7	0.0	7.7	1	1,912	34	1,946	1.7	8.7	30
18:00 ～ 19:00	8	0	8	0.0	8.8	0	1,499	31	1,530	2.0	6.8	15
昼間12時間計	91	0	91	0.0	100.0	1	21,944	456	22,400	2.0	100.0	422

② 地点１

表 2-2-2(5)　交通量調査結果（休日、地点 1）

調査月日：令和元年11月2日(土)～3日(日)

調査地点：地点1 江南関線

方向案内図

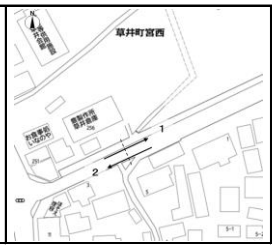

方向	1（東行き）						2（西行き）					
時間	小型車［台］	大型車［台］	自動車類合計［台］	大型車混入率［%］	時間比率［%］	二輪車［台］	小型車［台］	大型車［台］	自動車類合計［台］	大型車混入率［%］	時間比率［%］	二輪車［台］
22:00 ～ 23:00	106	0	106	0.0	1.9	0	92	4	96	4.2	1.7	1
23:00 ～ 0:00	78	0	78	0.0	1.4	1	65	1	66	1.5	1.2	2
0:00 ～ 1:00	49	3	52	5.8	0.9	0	59	2	61	3.3	1.1	0
1:00 ～ 2:00	43	1	44	2.3	0.8	0	20	2	22	9.1	0.4	1
2:00 ～ 3:00	26	1	27	3.7	0.5	0	22	2	24	8.3	0.4	1
3:00 ～ 4:00	20	3	23	13.0	0.4	1	15	2	17	11.8	0.3	0
4:00 ～ 5:00	24	6	30	20.0	0.5	2	26	1	27	3.7	0.5	1
5:00 ～ 6:00	41	6	47	12.8	0.8	0	33	1	34	2.9	0.6	1
6:00 ～ 7:00	131	2	133	1.5	2.4	5	83	3	86	3.5	1.5	1
7:00 ～ 8:00	191	7	198	3.5	3.6	9	198	5	203	2.5	3.6	7
8:00 ～ 9:00	345	5	350	1.4	6.3	7	373	5	378	1.3	6.7	7
9:00 ～ 10:00	384	3	387	0.8	7.0	26	387	6	393	1.5	6.9	6
10:00 ～ 11:00	466	6	472	1.3	8.5	8	376	1	377	0.3	6.6	5
11:00 ～ 12:00	415	5	420	1.2	7.6	5	421	4	425	0.9	7.5	4
12:00 ～ 13:00	411	0	411	0.0	7.4	9	402	1	403	0.2	7.1	7
13:00 ～ 14:00	415	15	430	3.5	7.7	7	429	5	434	1.2	7.6	7
14:00 ～ 15:00	402	3	405	0.7	7.3	6	462	4	466	0.9	8.2	23
15:00 ～ 16:00	399	4	403	1.0	7.3	15	459	2	461	0.4	8.1	0
16:00 ～ 17:00	399	6	405	1.5	7.3	6	502	2	504	0.4	8.9	3
17:00 ～ 18:00	349	2	351	0.6	6.3	8	408	7	415	1.7	7.3	5
18:00 ～ 19:00	252	6	258	2.3	4.6	2	287	3	290	1.0	5.1	7
19:00 ～ 20:00	177	3	180	1.7	3.2	2	198	4	202	2.0	3.6	4
20:00 ～ 21:00	201	1	202	0.5	3.6	4	164	1	165	0.6	2.9	3
21:00 ～ 22:00	138	2	140	1.4	2.5	5	126	1	127	0.8	2.2	0
昼間12時間計	4,428	62	4,490	1.4	80.9	108	4,704	45	4,749	0.9	83.7	81
夜間12時間計	1,034	28	1,062	2.6	19.1	20	903	24	927	2.6	16.3	15
24時間合計	5,462	90	5,552	1.6	100.0	128	5,607	69	5,676	1.2	100.0	96

方向	断面計(1(東行き)+2(西行き))					
時間	小型車［台］	大型車［台］	自動車類合計［台］	大型車混入率［%］	時間比率［%］	二輪車［台］
22:00 ～ 23:00	198	4	202	2.0	1.8	1
23:00 ～ 0:00	143	1	144	0.7	1.3	3
0:00 ～ 1:00	108	5	113	4.4	1.0	0
1:00 ～ 2:00	63	3	66	4.5	0.6	1
2:00 ～ 3:00	48	3	51	5.9	0.5	1
3:00 ～ 4:00	35	5	40	12.5	0.4	1
4:00 ～ 5:00	50	7	57	12.3	0.5	3
5:00 ～ 6:00	74	7	81	8.6	0.7	1
6:00 ～ 7:00	214	5	219	2.3	2.0	6
7:00 ～ 8:00	389	12	401	3.0	3.6	16
8:00 ～ 9:00	718	10	728	1.4	6.5	14
9:00 ～ 10:00	771	9	780	1.2	6.9	32
10:00 ～ 11:00	842	7	849	0.8	7.6	13
11:00 ～ 12:00	836	9	845	1.1	7.5	9
12:00 ～ 13:00	813	1	814	0.1	7.2	16
13:00 ～ 14:00	844	20	864	2.3	7.7	14
14:00 ～ 15:00	864	7	871	0.8	7.8	29
15:00 ～ 16:00	858	6	864	0.7	7.7	15
16:00 ～ 17:00	901	8	909	0.9	8.1	9
17:00 ～ 18:00	757	9	766	1.2	6.8	13
18:00 ～ 19:00	539	9	548	1.6	4.9	9
19:00 ～ 20:00	375	7	382	1.8	3.4	6
20:00 ～ 21:00	365	2	367	0.5	3.3	7
21:00 ～ 22:00	264	3	267	1.1	2.4	5
昼間12時間計	9,132	107	9,239	1.2	82.3	189
夜間12時間計	1,937	52	1,989	2.6	17.7	35
24時間合計	11,069	159	11,228	1.4	100.0	224

③ 地点 2

表 2-2-2(6)　交通量調査結果（休日、地点 2）

調査月日：令和元年11月2日(土)～3日(日)

調査地点：地点2 浅井犬山線西側

方向案内図

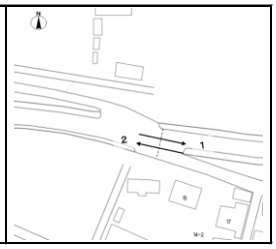

方向	1（東行き）						2（西行き）					
時間	小型車［台］	大型車［台］	自動車類合計［台］	大型車混入率［%］	時間比率［%］	二輪車［台］	小型車［台］	大型車［台］	自動車類合計［台］	大型車混入率［%］	時間比率［%］	二輪車［台］
22:00 ～ 23:00	86	0	86	0.0	2.1	0	100	4	104	3.8	1.8	1
23:00 ～ 0:00	57	1	58	1.7	1.4	1	63	3	66	4.5	1.1	2
0:00 ～ 1:00	38	1	39	2.6	0.9	1	52	1	53	1.9	0.9	0
1:00 ～ 2:00	29	3	32	9.4	0.8	0	29	2	31	6.5	0.5	2
2:00 ～ 3:00	19	2	21	9.5	0.5	0	17	0	17	0.0	0.3	0
3:00 ～ 4:00	13	4	17	23.5	0.4	0	16	1	17	5.9	0.3	0
4:00 ～ 5:00	17	4	21	19.0	0.5	2	17	2	19	10.5	0.3	2
5:00 ～ 6:00	32	1	33	3.0	0.8	1	30	3	33	9.1	0.6	2
6:00 ～ 7:00	96	4	100	4.0	2.4	2	110	5	115	4.3	2.0	1
7:00 ～ 8:00	156	9	165	5.5	4.0	4	209	4	213	1.9	3.6	4
8:00 ～ 9:00	279	8	287	2.8	6.9	22	387	4	391	1.0	6.6	15
9:00 ～ 10:00	309	3	312	1.0	7.5	22	430	12	442	2.7	7.5	6
10:00 ～ 11:00	363	7	370	1.9	8.9	7	471	4	475	0.8	8.1	12
11:00 ～ 12:00	318	5	323	1.5	7.8	2	460	3	463	0.6	7.9	10
12:00 ～ 13:00	303	2	305	0.7	7.3	8	417	6	423	1.4	7.2	6
13:00 ～ 14:00	289	3	292	1.0	7.0	3	428	9	437	2.1	7.4	9
14:00 ～ 15:00	304	2	306	0.7	7.4	1	457	2	459	0.4	7.8	9
15:00 ～ 16:00	282	2	284	0.7	6.8	5	452	5	457	1.1	7.8	4
16:00 ～ 17:00	315	4	319	1.3	7.7	2	476	2	478	0.4	8.1	8
17:00 ～ 18:00	256	1	257	0.4	6.2	8	476	2	478	0.4	8.1	10
18:00 ～ 19:00	169	2	171	1.2	4.1	1	295	3	298	1.0	5.1	4
19:00 ～ 20:00	130	0	130	0.0	3.1	1	174	1	175	0.6	3.0	1
20:00 ～ 21:00	133	0	133	0.0	3.2	4	141	3	144	2.1	2.4	3
21:00 ～ 22:00	100	1	101	1.0	2.4	4	104	1	105	1.0	1.8	0
昼間12時間計	3,343	48	3,391	1.4	81.5	85	4,958	56	5,014	1.1	85.1	97
夜間12時間計	750	21	771	2.7	18.5	16	853	26	879	3.0	14.9	14
24時間合計	4,093	69	4,162	1.7	100.0	101	5,811	82	5,893	1.4	100.0	111

方向	断面計(1(東行き)+2(西行き))					
時間	小型車［台］	大型車［台］	自動車類合計［台］	大型車混入率［%］	時間比率［%］	二輪車［台］
22:00 ～ 23:00	186	4	190	2.1	1.9	1
23:00 ～ 0:00	120	4	124	3.2	1.2	3
0:00 ～ 1:00	90	2	92	2.2	0.9	1
1:00 ～ 2:00	58	5	63	7.9	0.6	2
2:00 ～ 3:00	36	2	38	5.3	0.4	0
3:00 ～ 4:00	29	5	34	14.7	0.3	0
4:00 ～ 5:00	34	6	40	15.0	0.4	4
5:00 ～ 6:00	62	4	66	6.1	0.7	3
6:00 ～ 7:00	206	9	215	4.2	2.1	3
7:00 ～ 8:00	365	13	378	3.4	3.8	8
8:00 ～ 9:00	666	12	678	1.8	6.7	37
9:00 ～ 10:00	739	15	754	2.0	7.5	28
10:00 ～ 11:00	834	11	845	1.3	8.4	19
11:00 ～ 12:00	778	8	786	1.0	7.8	12
12:00 ～ 13:00	720	8	728	1.1	7.2	14
13:00 ～ 14:00	717	12	729	1.6	7.3	12
14:00 ～ 15:00	761	4	765	0.5	7.6	10
15:00 ～ 16:00	734	7	741	0.9	7.4	9
16:00 ～ 17:00	791	6	797	0.8	7.9	10
17:00 ～ 18:00	732	3	735	0.4	7.3	18
18:00 ～ 19:00	464	5	469	1.1	4.7	5
19:00 ～ 20:00	304	1	305	0.3	3.0	2
20:00 ～ 21:00	274	3	277	1.1	2.8	7
21:00 ～ 22:00	204	2	206	1.0	2.0	4
昼間12時間計	8,301	104	8,405	1.2	83.6	182
夜間12時間計	1,603	47	1,650	2.8	16.4	30
24時間合計	9,904	151	10,055	1.5	100.0	212

④ 地点 3

表 2-2-2(7)　交通量調査結果（休日、地点 3）

調査月日：令和元年11月2日(土)～3日(日)

調査地点：地点3 浅井犬山線東側

方向案内図

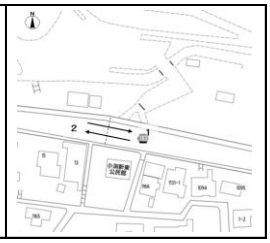

方向	1（東行き）						2（西行き）					
時間	小型車［台］	大型車［台］	自動車類合計［台］	大型車混入率［%］	時間比率［%］	二輪車［台］	小型車［台］	大型車［台］	自動車類合計［台］	大型車混入率［%］	時間比率［%］	二輪車［台］
22:00 ～ 23:00	141	0	141	0.0	2.5	0	89	3	92	3.3	1.6	1
23:00 ～ 0:00	98	0	98	0.0	1.7	1	61	3	64	4.7	1.1	2
0:00 ～ 1:00	56	1	57	1.8	1.0	0	54	1	55	1.8	1.0	0
1:00 ～ 2:00	40	2	42	4.8	0.7	1	29	2	31	6.5	0.6	1
2:00 ～ 3:00	23	4	27	14.8	0.5	0	18	1	19	5.3	0.3	0
3:00 ～ 4:00	12	4	16	25.0	0.3	0	16	1	17	5.9	0.3	1
4:00 ～ 5:00	21	5	26	19.2	0.5	1	20	2	22	9.1	0.4	3
5:00 ～ 6:00	43	3	46	6.5	0.8	0	33	3	36	8.3	0.6	0
6:00 ～ 7:00	113	4	117	3.4	2.1	1	106	3	109	2.8	1.9	1
7:00 ～ 8:00	205	7	212	3.3	3.7	6	201	2	203	1.0	3.6	5
8:00 ～ 9:00	336	9	345	2.6	6.1	24	358	5	363	1.4	6.5	15
9:00 ～ 10:00	341	5	346	1.4	6.1	24	460	8	468	1.7	8.3	6
10:00 ～ 11:00	423	7	430	1.6	7.6	8	462	2	464	0.4	8.3	9
11:00 ～ 12:00	388	5	393	1.3	6.9	5	430	1	431	0.2	7.7	7
12:00 ～ 13:00	380	2	382	0.5	6.7	10	394	5	399	1.3	7.1	4
13:00 ～ 14:00	372	3	375	0.8	6.6	4	390	7	397	1.8	7.1	9
14:00 ～ 15:00	449	4	453	0.9	8.0	4	448	4	452	0.9	8.1	8
15:00 ～ 16:00	407	0	407	0.0	7.2	6	436	3	439	0.7	7.8	4
16:00 ～ 17:00	471	5	476	1.1	8.4	4	412	4	416	1.0	7.4	12
17:00 ～ 18:00	418	3	421	0.7	7.4	11	449	5	454	1.1	8.1	8
18:00 ～ 19:00	279	2	281	0.7	5.0	2	279	1	280	0.4	5.0	4
19:00 ～ 20:00	208	1	209	0.5	3.7	3	158	1	159	0.6	2.8	1
20:00 ～ 21:00	197	0	197	0.0	3.5	4	134	2	136	1.5	2.4	1
21:00 ～ 22:00	175	1	176	0.6	3.1	5	104	1	105	1.0	1.9	0
昼間12時間計	4,469	52	4,521	1.2	79.7	108	4,719	47	4,766	1.0	84.9	91
夜間12時間計	1,127	25	1,152	2.2	20.3	16	822	23	845	2.7	15.1	11
24時間合計	5,596	77	5,673	1.4	100.0	124	5,541	70	5,611	1.2	100.0	102

方向	断面計(1(東行き)+2(西行き))					
時間	小型車［台］	大型車［台］	自動車類合計［台］	大型車混入率［%］	時間比率［%］	二輪車［台］
22:00 ～ 23:00	230	3	233	1.3	2.1	1
23:00 ～ 0:00	159	3	162	1.9	1.4	3
0:00 ～ 1:00	110	2	112	1.8	1.0	0
1:00 ～ 2:00	69	4	73	5.5	0.6	2
2:00 ～ 3:00	41	5	46	10.9	0.4	0
3:00 ～ 4:00	28	5	33	15.2	0.3	1
4:00 ～ 5:00	41	7	48	14.6	0.4	4
5:00 ～ 6:00	76	6	82	7.3	0.7	0
6:00 ～ 7:00	219	7	226	3.1	2.0	2
7:00 ～ 8:00	406	9	415	2.2	3.7	11
8:00 ～ 9:00	694	14	708	2.0	6.3	39
9:00 ～ 10:00	801	13	814	1.6	7.2	30
10:00 ～ 11:00	885	9	894	1.0	7.9	17
11:00 ～ 12:00	818	6	824	0.7	7.3	12
12:00 ～ 13:00	774	7	781	0.9	6.9	14
13:00 ～ 14:00	762	10	772	1.3	6.8	13
14:00 ～ 15:00	897	8	905	0.9	8.0	12
15:00 ～ 16:00	843	3	846	0.4	7.5	10
16:00 ～ 17:00	883	9	892	1.0	7.9	16
17:00 ～ 18:00	867	8	875	0.9	7.8	19
18:00 ～ 19:00	558	3	561	0.5	5.0	6
19:00 ～ 20:00	366	2	368	0.5	3.3	4
20:00 ～ 21:00	331	2	333	0.6	3.0	5
21:00 ～ 22:00	279	2	281	0.7	2.5	5
昼間12時間計	9,188	99	9,287	1.1	82.3	199
夜間12時間計	1,949	48	1,997	2.4	17.7	27
24時間合計	11,137	147	11,284	1.3	100.0	226

⑤ 地点４

表 2-2-2(8)　交通量調査結果（休日、地点 4）

調査月日：令和元年11月2日(土)～3日(日)

調査地点：地点4　草井羽黒線

方向案内図	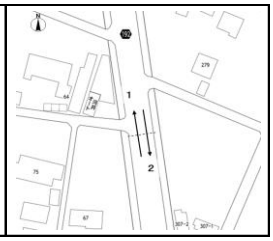

方　向	1 （北行き）						2 （南行き）					
時　間	小型車［台］	大型車［台］	自動車類合　計［台］	大型車混入率［%］	時間比率［%］	二輪車［台］	小型車［台］	大型車［台］	自動車類合　計［台］	大型車混入率［%］	時間比率［%］	二輪車［台］
22:00 ～ 23:00	205	14	219	6.4	3.5	2	171	4	175	2.3	2.6	1
23:00 ～ 0:00	88	7	95	7.4	1.5	0	86	3	89	3.4	1.3	0
0:00 ～ 1:00	59	9	68	13.2	1.1	0	69	10	79	12.7	1.2	1
1:00 ～ 2:00	39	10	49	20.4	0.8	0	38	10	48	20.8	0.7	0
2:00 ～ 3:00	34	11	45	24.4	0.7	0	29	5	34	14.7	0.5	1
3:00 ～ 4:00	23	12	35	34.3	0.6	0	27	11	38	28.9	0.6	0
4:00 ～ 5:00	31	7	38	18.4	0.6	0	27	10	37	27.0	0.5	0
5:00 ～ 6:00	39	14	53	26.4	0.8	2	59	12	71	16.9	1.0	0
6:00 ～ 7:00	103	20	123	16.3	2.0	0	102	11	113	9.7	1.7	3
7:00 ～ 8:00	219	15	234	6.4	3.7	9	171	17	188	9.0	2.8	5
8:00 ～ 9:00	405	12	417	2.9	6.7	14	291	20	311	6.4	4.6	3
9:00 ～ 10:00	466	15	481	3.1	7.7	7	376	14	390	3.6	5.7	4
10:00 ～ 11:00	434	7	441	1.6	7.0	9	392	8	400	2.0	5.9	6
11:00 ～ 12:00	363	10	373	2.7	5.9	6	411	12	423	2.8	6.2	9
12:00 ～ 13:00	466	13	479	2.7	7.6	7	492	19	511	3.7	7.5	10
13:00 ～ 14:00	436	8	444	1.8	7.1	5	521	6	527	1.1	7.7	16
14:00 ～ 15:00	398	12	410	2.9	6.5	8	479	12	491	2.4	7.2	16
15:00 ～ 16:00	383	7	390	1.8	6.2	4	500	12	512	2.3	7.5	10
16:00 ～ 17:00	433	9	442	2.0	7.0	3	548	12	560	2.1	8.2	5
17:00 ～ 18:00	382	13	395	3.3	6.3	5	520	9	529	1.7	7.7	13
18:00 ～ 19:00	289	5	294	1.7	4.7	1	466	16	482	3.3	7.1	5
19:00 ～ 20:00	248	9	257	3.5	4.1	1	318	8	326	2.5	4.8	3
20:00 ～ 21:00	247	15	262	5.7	4.2	3	251	5	256	2.0	3.7	4
21:00 ～ 22:00	222	4	226	1.8	3.6	0	229	10	239	4.2	3.5	0
昼間12時間計	4,674	126	4,800	2.6	76.6	78	5,167	157	5,324	2.9	78.0	102
夜間12時間計	1,338	132	1,470	9.0	23.4	8	1,406	99	1,505	6.6	22.0	13
24時間合計	6,012	258	6,270	4.1	100.0	86	6,573	256	6,829	3.7	100.0	115

方　向	断面計(1(北行き)+2(南行き))					
時　間	小型車［台］	大型車［台］	自動車類合　計［台］	大型車混入率［%］	時間比率［%］	二輪車［台］
22:00 ～ 23:00	376	18	394	4.6	3.0	3
23:00 ～ 0:00	174	10	184	5.4	1.4	0
0:00 ～ 1:00	128	19	147	12.9	1.1	1
1:00 ～ 2:00	77	20	97	20.6	0.7	0
2:00 ～ 3:00	63	16	79	20.3	0.6	1
3:00 ～ 4:00	50	23	73	31.5	0.6	0
4:00 ～ 5:00	58	17	75	22.7	0.6	0
5:00 ～ 6:00	98	26	124	21.0	0.9	2
6:00 ～ 7:00	205	31	236	13.1	1.8	3
7:00 ～ 8:00	390	32	422	7.6	3.2	14
8:00 ～ 9:00	696	32	728	4.4	5.6	17
9:00 ～ 10:00	842	29	871	3.3	6.6	11
10:00 ～ 11:00	826	15	841	1.8	6.4	15
11:00 ～ 12:00	774	22	796	2.8	6.1	15
12:00 ～ 13:00	958	32	990	3.2	7.6	17
13:00 ～ 14:00	957	14	971	1.4	7.4	21
14:00 ～ 15:00	877	24	901	2.7	6.9	24
15:00 ～ 16:00	883	19	902	2.1	6.9	14
16:00 ～ 17:00	981	21	1,002	2.1	7.6	8
17:00 ～ 18:00	902	22	924	2.4	7.1	18
18:00 ～ 19:00	755	21	776	2.7	5.9	6
19:00 ～ 20:00	566	17	583	2.9	4.5	4
20:00 ～ 21:00	498	20	518	3.9	4.0	7
21:00 ～ 22:00	451	14	465	3.0	3.5	0
昼間12時間計	9,841	283	10,124	2.8	77.3	180
夜間12時間計	2,744	231	2,975	7.8	22.7	21
24時間合計	12,585	514	13,099	3.9	100.0	201

⑥ 地点５

表 2-2-2(9)　交通量調査結果（休日、地点 5）

調査月日：令和元年11月2日(土)～3日(日)

調査地点：地点5　小渕江南線

方向案内図

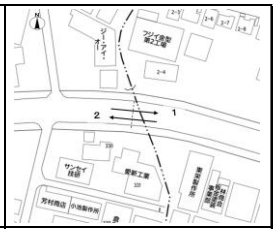

方　向	1 （東行き）						2 （西行き）					
時　間	小型車［台］	大型車［台］	自動車類合　計［台］	大型車混入率［%］	時間比率［%］	二輪車［台］	小型車［台］	大型車［台］	自動車類合　計［台］	大型車混入率［%］	時間比率［%］	二輪車［台］
22:00 ～ 23:00	105	1	106	0.9	1.8	0	182	9	191	4.7	3.4	2
23:00 ～ 0:00	63	3	66	4.5	1.1	0	83	4	87	4.6	1.5	0
0:00 ～ 1:00	49	3	52	5.8	0.9	1	56	4	60	6.7	1.1	0
1:00 ～ 2:00	19	4	23	17.4	0.4	0	21	5	26	19.2	0.5	0
2:00 ～ 3:00	19	1	20	5.0	0.3	0	24	8	32	25.0	0.6	2
3:00 ～ 4:00	15	8	23	34.8	0.4	0	18	10	28	35.7	0.5	0
4:00 ～ 5:00	26	4	30	13.3	0.5	1	15	2	17	11.8	0.3	0
5:00 ～ 6:00	27	5	32	15.6	0.6	1	11	8	19	42.1	0.3	2
6:00 ～ 7:00	80	10	90	11.1	1.6	2	62	20	82	24.4	1.4	1
7:00 ～ 8:00	139	12	151	7.9	2.6	2	100	9	109	8.3	1.9	5
8:00 ～ 9:00	248	13	261	5.0	4.5	1	246	11	257	4.3	4.5	6
9:00 ～ 10:00	323	11	334	3.3	5.8	2	299	13	312	4.2	5.5	1
10:00 ～ 11:00	439	3	442	0.7	7.7	5	410	7	417	1.7	7.4	4
11:00 ～ 12:00	407	10	417	2.4	7.2	8	424	3	427	0.7	7.5	3
12:00 ～ 13:00	454	11	465	2.4	8.1	7	397	7	404	1.7	7.1	3
13:00 ～ 14:00	476	7	483	1.4	8.4	5	371	6	377	1.6	6.7	2
14:00 ～ 15:00	434	9	443	2.0	7.7	10	468	5	473	1.1	8.4	4
15:00 ～ 16:00	464	4	468	0.9	8.1	6	409	4	413	1.0	7.3	3
16:00 ～ 17:00	440	8	448	1.8	7.8	2	448	7	455	1.5	8.0	0
17:00 ～ 18:00	414	3	417	0.7	7.2	4	407	12	419	2.9	7.4	3
18:00 ～ 19:00	367	6	373	1.6	6.5	2	336	2	338	0.6	6.0	0
19:00 ～ 20:00	247	5	252	2.0	4.4	1	282	5	287	1.7	5.1	1
20:00 ～ 21:00	201	2	203	1.0	3.5	2	212	9	221	4.1	3.9	1
21:00 ～ 22:00	165	5	170	2.9	2.9	0	204	1	205	0.5	3.6	0
昼間12時間計	4,605	97	4,702	2.1	81.5	54	4,315	86	4,401	2.0	77.8	34
夜間12時間計	1,016	51	1,067	4.8	18.5	8	1,170	85	1,255	6.8	22.2	9
24時間合計	5,621	148	5,769	2.6	100.0	62	5,485	171	5,656	3.0	100.0	43

方　向	断面計(1(東行き)+2(西行き))					
時　間	小型車［台］	大型車［台］	自動車類合　計［台］	大型車混入率［%］	時間比率［%］	二輪車［台］
22:00 ～ 23:00	287	10	297	3.4	2.6	2
23:00 ～ 0:00	146	7	153	4.6	1.3	0
0:00 ～ 1:00	105	7	112	6.3	1.0	1
1:00 ～ 2:00	40	9	49	18.4	0.4	0
2:00 ～ 3:00	43	9	52	17.3	0.5	2
3:00 ～ 4:00	33	18	51	35.3	0.4	0
4:00 ～ 5:00	41	6	47	12.8	0.4	1
5:00 ～ 6:00	38	13	51	25.5	0.4	3
6:00 ～ 7:00	142	30	172	17.4	1.5	3
7:00 ～ 8:00	239	21	260	8.1	2.3	7
8:00 ～ 9:00	494	24	518	4.6	4.5	7
9:00 ～ 10:00	622	24	646	3.7	5.7	3
10:00 ～ 11:00	849	10	859	1.2	7.5	9
11:00 ～ 12:00	831	13	844	1.5	7.4	11
12:00 ～ 13:00	851	18	869	2.1	7.6	10
13:00 ～ 14:00	847	13	860	1.5	7.5	7
14:00 ～ 15:00	902	14	916	1.5	8.0	14
15:00 ～ 16:00	873	8	881	0.9	7.7	9
16:00 ～ 17:00	888	15	903	1.7	7.9	2
17:00 ～ 18:00	821	15	836	1.8	7.3	7
18:00 ～ 19:00	703	8	711	1.1	6.2	2
19:00 ～ 20:00	529	10	539	1.9	4.7	2
20:00 ～ 21:00	413	11	424	2.6	3.7	3
21:00 ～ 22:00	369	6	375	1.6	3.3	0
昼間12時間計	8,920	183	9,103	2.0	79.7	88
夜間12時間計	2,186	136	2,322	5.9	20.3	17
24時間合計	11,106	319	11,425	2.8	100.0	105

２）走行速度調査結果

走行速度調査結果を表 2-2-3、表 2-2-4 に示す。

（１）平日

① 地点１

表 2-2-3(1)　走行速度調査結果（平日、地点 1）

調査月日：令和元年11月5日(火)～6日(水)

調査地点：地点1 江南関線

方向案内図

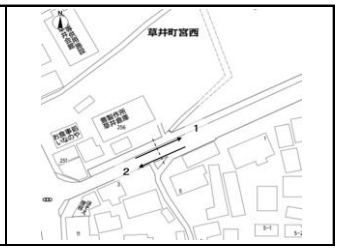

1 （東行き）　　単位：km/時

時 間	1台目	2台目	3台目	4台目	5台目	6台目	7台目	8台目	9台目	10台目	平均速度	最高速度	最低速度
22:00 ～ 23:00	49.6	57.3	47.5	57.7	56.4	57.1	57.3	50.6	56.1	52.5	54.2	57.7	47.5
23:00 ～ 0:00	46.3	48.8	51.4	51.3	52.5	56.6	53.6	55.9	53.4	50.8	52.1	56.6	46.3
0:00 ～ 1:00	47.7	50.3	54.5	51.1	46.5	53.7	52.5	52.3	57.0	55.4	52.1	57.0	46.5
1:00 ～ 2:00	57.1	43.4	52.5	45.5	40.4	50.6	50.4	55.0	54.2	47.5	49.7	57.1	40.4
2:00 ～ 3:00	58.4	52.5	60.8	59.6	59.4	47.1	48.8	46.3	60.2	56.6	55.0	60.8	46.3
3:00 ～ 4:00	52.5	44.9	56.1	47.6	57.7	56.8	57.7	49.5	53.4	59.0	53.5	59.0	44.9
4:00 ～ 5:00	60.8	58.1	53.4	61.0	64.1	50.6	58.6	55.4	57.1	61.9	58.1	64.1	50.6
5:00 ～ 6:00	59.0	52.3	58.1	59.0	54.7	56.3	50.7	54.9	53.4	59.4	55.8	59.4	50.7
6:00 ～ 7:00	49.9	44.7	49.5	57.5	56.8	54.2	53.9	50.7	45.0	48.8	51.1	57.5	44.7
7:00 ～ 8:00	43.6	40.6	39.6	40.0	34.5	38.1	44.2	44.7	43.7	39.6	40.9	44.7	34.5
8:00 ～ 9:00	45.1	41.1	40.1	38.3	44.7	43.5	43.4	46.8	42.9	46.0	43.2	46.8	38.3
9:00 ～ 10:00	42.1	51.7	47.4	48.3	45.2	48.9	51.1	43.4	43.9	46.4	46.8	51.7	42.1
10:00 ～ 11:00	42.5	45.8	45.7	40.2	36.9	42.8	45.6	44.6	47.1	44.4	43.6	47.1	36.9
11:00 ～ 12:00	45.5	44.1	47.9	45.2	52.5	44.4	45.0	48.5	50.3	51.4	47.5	52.5	44.1
12:00 ～ 13:00	53.3	51.4	43.8	43.3	52.0	45.9	46.4	48.0	48.4	52.2	48.5	53.3	43.3
13:00 ～ 14:00	45.9	47.1	50.4	46.5	52.2	44.0	48.9	46.5	53.3	45.0	48.0	53.3	44.0
14:00 ～ 15:00	48.6	47.1	50.4	42.8	47.6	45.7	48.0	45.7	42.4	46.4	46.5	50.4	42.4
15:00 ～ 16:00	38.6	43.0	41.8	42.1	37.7	43.6	44.2	39.7	41.3	39.2	41.1	44.2	37.7
16:00 ～ 17:00	42.2	49.0	44.4	44.7	42.2	45.3	45.0	47.1	44.9	45.0	45.0	49.0	42.2
17:00 ～ 18:00	45.8	45.8	44.1	45.2	39.4	45.3	44.3	46.8	48.0	47.2	45.2	48.0	39.4
18:00 ～ 19:00	39.6	40.4	37.6	39.0	36.4	37.7	43.6	42.9	41.2	42.5	40.1	43.6	36.4
19:00 ～ 20:00	45.8	47.2	34.7	43.2	44.7	44.2	42.2	46.4	41.9	40.6	43.1	47.2	34.7
20:00 ～ 21:00	48.8	47.2	45.8	47.6	52.3	52.9	52.3	45.6	40.6	52.3	48.5	52.9	40.6
21:00 ～ 22:00	55.9	57.1	41.8	55.7	53.3	51.6	56.1	55.6	49.3	46.2	52.3	57.1	41.8

2 （西行き）　　単位：km/時

時 間	1台目	2台目	3台目	4台目	5台目	6台目	7台目	8台目	9台目	10台目	平均速度	最高速度	最低速度
22:00 ～ 23:00	42.6	36.1	50.1	49.7	41.4	33.8	41.1	37.3	40.9	47.1	42.0	50.1	33.8
23:00 ～ 0:00	47.0	40.5	44.2	45.2	41.8	48.0	36.6	37.1	36.8	49.6	42.7	49.6	36.6
0:00 ～ 1:00	50.0	48.0	38.5	48.9	47.0	45.3	49.9	44.8	47.5	44.2	46.4	50.0	38.5
1:00 ～ 2:00	50.7	52.9	47.1	51.1	48.6	45.0	52.5	46.4	52.3	50.6	49.7	52.9	45.0
2:00 ～ 3:00	39.2	42.6	42.7	39.4	35.3	38.1	46.3	42.8	43.7	45.7	41.6	46.3	35.3
3:00 ～ 4:00	38.2	43.2	44.6	34.0	37.9	35.9	39.4	39.4	37.3	43.1	39.3	44.6	34.0
4:00 ～ 5:00	45.8	48.9	50.6	48.0	50.4	49.6	41.2	50.1	51.9	49.9	48.6	51.9	41.2
5:00 ～ 6:00	46.3	54.5	43.7	52.5	52.0	46.5	50.8	51.6	51.0	48.4	49.7	54.5	43.7
6:00 ～ 7:00	46.3	38.1	43.9	45.6	41.7	42.8	46.4	37.6	41.8	42.9	42.7	46.4	37.6
7:00 ～ 8:00	45.2	43.7	54.7	43.0	48.6	55.4	35.1	45.2	44.8	48.1	46.4	55.4	35.1
8:00 ～ 9:00	44.8	47.5	49.7	48.6	45.7	47.9	38.5	43.7	39.1	47.2	45.3	49.7	38.5
9:00 ～ 10:00	46.4	46.5	48.0	43.6	47.1	49.2	46.8	46.4	48.5	47.2	47.0	49.2	43.6
10:00 ～ 11:00	48.4	43.8	50.1	41.4	44.8	43.1	45.9	45.2	43.7	41.7	44.8	50.1	41.4
11:00 ～ 12:00	36.1	48.6	48.9	45.9	39.7	37.1	42.0	43.6	43.2	36.7	42.2	48.9	36.1
12:00 ～ 13:00	49.0	55.0	49.3	45.6	50.4	50.0	55.4	49.3	43.2	50.6	49.8	55.4	43.2
13:00 ～ 14:00	50.8	45.5	51.0	49.7	51.0	50.6	47.2	47.9	50.4	50.4	49.5	51.0	45.5
14:00 ～ 15:00	42.8	41.2	45.3	44.9	42.1	37.6	44.9	43.4	43.1	45.7	43.1	45.7	37.6
15:00 ～ 16:00	42.9	42.5	42.3	44.8	45.6	50.1	50.8	42.6	42.8	42.4	44.7	50.8	42.3
16:00 ～ 17:00	50.1	43.8	51.7	50.4	51.7	45.3	47.1	46.4	48.3	51.3	48.6	51.7	43.8
17:00 ～ 18:00	39.2	46.4	43.8	47.5	45.9	41.1	48.4	46.0	42.4	39.9	44.1	48.4	39.2
18:00 ～ 19:00	40.4	36.1	42.6	35.9	42.8	36.6	41.9	42.6	38.7	36.5	39.4	42.8	35.9
19:00 ～ 20:00	46.5	37.4	45.0	45.9	38.2	41.7	39.7	45.0	44.1	43.7	42.7	46.5	37.4
20:00 ～ 21:00	48.1	51.9	48.1	39.6	47.0	43.1	46.3	51.1	49.7	45.8	47.1	51.9	39.6
21:00 ～ 22:00	48.9	46.0	47.6	48.1	52.5	43.3	54.2	54.2	49.2	55.6	50.0	55.6	43.3

② 地点 2

表 2-2-3(2)　走行速度調査結果（平日、地点 2）

調査月日：令和元年11月5日(火)～6日(水)

調査地点：地点2　浅井犬山線西側

方向案内図

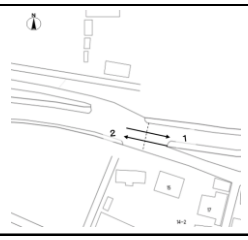

1 （東行き）

単位：km/時

時 間	1台目	2台目	3台目	4台目	5台目	6台目	7台目	8台目	9台目	10台目	平均速度	最高速度	最低速度
22:00 ～ 23:00	41.2	54.0	49.3	52.2	49.9	52.9	47.6	53.7	53.6	42.1	49.7	54.0	41.2
23:00 ～ 0:00	46.3	49.4	56.1	49.9	53.4	58.0	40.2	53.0	50.9	44.0	50.1	58.0	40.2
0:00 ～ 1:00	54.6	50.8	51.0	39.2	52.5	51.4	51.2	50.7	45.6	41.2	48.8	54.6	39.2
1:00 ～ 2:00	62.8	51.6	55.2	62.2	59.8	61.8	52.2	50.5	58.6	66.4	58.1	66.4	50.5
2:00 ～ 3:00	51.9	51.6	50.8	45.6	44.9	44.2	48.7	49.8	47.0	48.5	48.3	51.9	44.2
3:00 ～ 4:00	36.1	39.5	41.5	46.2	42.7	55.6	47.8	35.6	46.3	49.0	44.0	55.6	35.6
4:00 ～ 5:00	63.7	56.4	49.4	55.8	57.6	53.9	61.3	52.8	47.0	45.8	54.4	63.7	45.8
5:00 ～ 6:00	51.0	45.4	49.1	44.0	48.3	51.0	51.0	41.5	51.8	47.6	48.1	51.8	41.5
6:00 ～ 7:00	48.4	48.7	48.5	49.1	38.7	52.9	42.8	40.2	52.8	49.4	47.2	52.9	38.7
7:00 ～ 8:00	46.7	36.8	44.9	44.9	40.6	45.6	36.1	44.4	39.5	46.8	42.6	46.8	36.1
8:00 ～ 9:00	40.9	40.6	46.4	41.0	48.6	45.1	43.0	47.1	37.7	35.3	42.6	48.6	35.3
9:00 ～ 10:00	46.5	53.0	46.0	49.0	50.4	45.0	43.7	51.2	52.3	46.3	48.3	53.0	43.7
10:00 ～ 11:00	52.9	50.0	55.8	50.5	44.9	48.3	53.7	56.8	53.9	53.9	52.1	56.8	44.9
11:00 ～ 12:00	43.8	43.8	41.6	49.7	46.1	40.6	44.6	43.2	45.2	46.2	44.5	49.7	40.6
12:00 ～ 13:00	47.0	51.6	51.0	45.0	52.1	53.4	43.8	50.2	43.2	51.3	48.9	53.4	43.2
13:00 ～ 14:00	48.4	53.7	53.0	47.6	50.4	45.6	47.9	49.6	52.1	53.2	50.2	53.7	45.6
14:00 ～ 15:00	51.3	52.9	52.1	53.7	49.7	45.5	54.7	52.1	52.2	52.8	51.7	54.7	45.5
15:00 ～ 16:00	44.9	46.4	43.1	37.4	46.8	44.7	42.8	43.8	47.2	42.6	44.0	47.2	37.4
16:00 ～ 17:00	56.1	47.5	49.7	56.8	50.0	42.5	44.9	40.4	45.9	50.7	48.5	56.8	40.4
17:00 ～ 18:00	53.7	45.6	52.1	47.4	45.2	51.4	52.3	51.3	53.2	48.4	50.1	53.7	45.2
18:00 ～ 19:00	54.9	52.1	52.5	46.1	50.4	53.4	48.5	47.0	52.8	47.9	50.6	54.9	46.1
19:00 ～ 20:00	50.7	46.5	45.6	49.8	49.2	49.1	46.7	47.6	49.9	52.9	48.8	52.9	45.6
20:00 ～ 21:00	56.5	46.8	50.5	50.0	48.4	55.5	53.4	43.5	50.0	41.3	49.6	56.5	41.3
21:00 ～ 22:00	56.1	55.6	60.0	56.5	57.0	54.9	47.8	41.0	49.0	64.9	54.3	64.9	41.0

2 （西行き）

単位：km/時

時 間	1台目	2台目	3台目	4台目	5台目	6台目	7台目	8台目	9台目	10台目	平均速度	最高速度	最低速度
22:00 ～ 23:00	43.3	58.3	57.5	58.1	57.8	49.7	45.1	52.1	57.6	54.1	53.4	58.3	43.3
23:00 ～ 0:00	46.2	46.4	46.8	49.6	46.6	47.3	48.1	54.1	48.5	46.3	48.0	54.1	46.2
0:00 ～ 1:00	43.8	42.8	54.7	60.4	50.2	51.3	56.5	61.4	55.6	46.0	52.3	61.4	42.8
1:00 ～ 2:00	62.0	52.2	45.3	59.0	60.2	48.4	60.9	52.6	52.5	51.0	54.4	62.0	45.3
2:00 ～ 3:00	55.6	56.7	58.3	58.5	55.6	65.8	56.2	67.1	46.5	61.6	58.2	67.1	46.5
3:00 ～ 4:00	51.0	53.7	58.5	57.2	47.5	55.9	51.2	58.5	53.7	57.2	54.4	58.5	47.5
4:00 ～ 5:00	48.5	48.4	52.2	59.1	61.6	54.0	56.7	54.7	62.6	44.5	54.2	62.6	44.5
5:00 ～ 6:00	51.7	59.1	62.4	39.7	50.5	45.4	52.5	63.1	52.3	50.5	52.7	63.1	39.7
6:00 ～ 7:00	48.4	53.7	52.8	41.5	46.6	46.8	47.7	44.7	48.9	56.8	48.8	56.8	41.5
7:00 ～ 8:00	45.5	51.4	49.4	48.9	44.8	46.1	43.8	44.9	46.8	39.5	46.1	51.4	39.5
8:00 ～ 9:00	35.3	48.9	33.5	43.8	42.7	43.2	40.2	43.0	40.3	33.6	40.5	48.9	33.5
9:00 ～ 10:00	42.6	46.5	56.4	52.9	50.4	47.7	59.1	43.6	53.9	46.7	50.0	59.1	42.6
10:00 ～ 11:00	52.3	46.6	51.8	53.2	54.7	48.5	49.2	51.9	56.5	42.7	50.7	56.5	42.7
11:00 ～ 12:00	49.1	43.8	48.5	45.1	43.4	44.6	49.7	43.0	49.1	41.9	45.8	49.7	41.9
12:00 ～ 13:00	50.5	38.4	48.6	54.7	48.3	47.6	50.0	48.9	43.8	49.9	48.1	54.7	38.4
13:00 ～ 14:00	47.5	56.7	62.0	62.2	53.2	35.2	46.2	60.0	47.3	47.0	51.7	62.2	35.2
14:00 ～ 15:00	55.9	42.8	53.2	56.7	49.2	49.1	53.7	50.7	49.6	53.3	51.4	56.7	42.8
15:00 ～ 16:00	49.4	43.0	52.1	46.1	44.2	46.2	43.8	47.6	48.7	49.8	47.1	52.1	43.0
16:00 ～ 17:00	55.0	57.5	48.6	60.4	49.0	60.2	43.2	57.3	53.3	55.9	54.0	60.4	43.2
17:00 ～ 18:00	38.6	36.9	40.1	47.0	39.4	43.2	40.6	33.5	33.0	40.1	39.2	47.0	33.0
18:00 ～ 19:00	47.5	38.6	46.3	47.8	44.5	49.1	46.4	49.7	44.3	47.6	46.2	49.7	38.6
19:00 ～ 20:00	45.0	46.1	42.0	48.1	46.3	38.9	45.3	39.6	47.5	43.8	44.3	48.1	38.9
20:00 ～ 21:00	55.6	53.9	51.8	52.6	56.4	49.8	53.6	56.2	55.6	46.4	53.2	56.4	46.4
21:00 ～ 22:00	64.3	50.9	48.3	58.6	48.2	65.8	64.3	49.8	54.1	62.0	56.6	65.8	48.2

③ 地点 3

表 2-2-3(3)　走行速度調査結果（平日、地点 3）

調査月日：令和元年11月5日(火)～6日(水)

調査地点：地点3　浅井犬山線東側

方向案内図	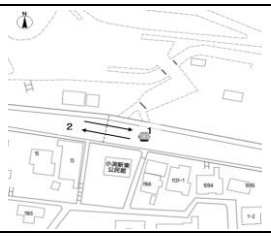

1 （東行き）

単位：km/時

時 間	1台目	2台目	3台目	4台目	5台目	6台目	7台目	8台目	9台目	10台目	平均速度	最高速度	最低速度
22:00 ～ 23:00	54.1	59.0	52.9	52.3	45.4	63.3	53.0	57.9	51.6	57.2	54.7	63.3	45.4
23:00 ～ 0:00	61.1	60.7	57.0	53.8	60.7	57.4	63.1	53.0	61.5	53.0	58.1	63.1	53.0
0:00 ～ 1:00	42.3	56.5	49.4	66.9	60.7	60.1	52.9	61.5	49.7	53.2	55.3	66.9	42.3
1:00 ～ 2:00	59.5	64.2	52.0	60.5	67.9	64.4	61.9	66.7	66.2	56.5	62.0	67.9	52.0
2:00 ～ 3:00	52.2	58.3	63.1	58.1	59.4	60.5	67.6	61.5	57.7	60.5	59.9	67.6	52.2
3:00 ～ 4:00	58.3	54.1	52.3	52.2	51.9	59.7	57.0	56.9	60.7	62.9	56.6	62.9	51.9
4:00 ～ 5:00	58.3	67.1	67.9	55.2	64.0	63.8	66.0	63.8	58.1	57.0	62.1	67.9	55.2
5:00 ～ 6:00	55.9	56.0	47.8	59.2	56.2	55.5	58.3	63.8	62.5	57.0	57.2	63.8	47.8
6:00 ～ 7:00	62.1	47.8	49.2	59.4	60.3	59.0	59.4	57.6	48.7	59.5	56.3	62.1	47.8
7:00 ～ 8:00	44.9	47.8	45.1	45.2	48.9	45.3	42.3	47.8	45.0	43.2	45.6	48.9	42.3
8:00 ～ 9:00	42.6	36.6	38.9	41.2	47.8	42.7	46.1	42.6	49.2	34.3	42.2	49.2	34.3
9:00 ～ 10:00	46.0	46.1	42.0	49.4	40.3	47.8	49.1	47.0	43.8	51.0	46.3	51.0	40.3
10:00 ～ 11:00	53.8	41.3	44.0	51.6	39.5	45.8	51.6	50.8	40.4	49.7	46.9	53.8	39.5
11:00 ～ 12:00	46.3	46.6	42.1	51.3	43.1	36.6	48.9	45.1	39.0	43.8	44.3	51.3	36.6
12:00 ～ 13:00	46.0	35.4	47.7	48.3	40.4	52.6	47.6	47.1	50.5	41.7	45.7	52.6	35.4
13:00 ～ 14:00	52.3	47.3	48.9	48.7	43.4	50.8	53.2	48.7	48.2	49.7	49.1	53.2	43.4
14:00 ～ 15:00	46.0	49.2	48.8	47.8	40.6	39.0	41.9	47.0	41.4	49.4	45.1	49.4	39.0
15:00 ～ 16:00	50.6	49.7	50.1	45.7	44.6	41.2	45.3	42.9	46.3	44.5	46.1	50.6	41.2
16:00 ～ 17:00	48.1	45.5	53.5	45.8	51.3	50.9	54.7	53.6	33.0	49.7	48.6	54.7	33.0
17:00 ～ 18:00	53.2	42.1	53.3	37.3	33.0	50.8	43.6	47.1	52.3	45.8	45.9	53.3	33.0
18:00 ～ 19:00	54.6	50.2	45.1	32.3	48.8	45.4	55.4	48.2	58.4	55.0	49.3	58.4	32.3
19:00 ～ 20:00	55.2	58.4	44.7	60.1	55.2	46.3	46.6	40.3	43.8	49.6	50.0	60.1	40.3
20:00 ～ 21:00	43.9	52.2	48.2	43.3	53.0	48.1	42.7	54.1	43.1	43.8	47.2	54.1	42.7
21:00 ～ 22:00	56.0	56.7	58.3	59.9	63.1	32.3	59.4	45.7	59.7	59.4	55.1	63.1	32.3

2 （西行き）

単位：km/時

時 間	1台目	2台目	3台目	4台目	5台目	6台目	7台目	8台目	9台目	10台目	平均速度	最高速度	最低速度
22:00 ～ 23:00	42.1	51.3	48.3	51.5	56.2	41.0	51.5	52.2	53.3	53.2	50.1	56.2	41.0
23:00 ～ 0:00	43.8	60.7	45.3	48.4	46.1	53.0	46.4	57.6	59.7	46.5	50.8	60.7	43.8
0:00 ～ 1:00	47.6	49.3	47.3	40.4	49.4	54.9	42.7	50.9	41.0	38.5	46.2	54.9	38.5
1:00 ～ 2:00	47.9	51.9	56.9	48.2	54.9	55.5	56.2	50.1	57.0	39.9	51.9	57.0	39.9
2:00 ～ 3:00	53.8	51.9	45.6	59.0	55.2	51.9	54.9	57.7	51.9	53.3	53.5	59.0	45.6
3:00 ～ 4:00	47.9	54.1	49.2	54.9	60.7	58.3	53.2	53.2	58.8	51.5	54.2	60.7	47.9
4:00 ～ 5:00	53.3	52.9	50.6	53.2	54.9	58.3	60.1	49.6	54.4	47.8	53.5	60.1	47.8
5:00 ～ 6:00	46.3	56.2	52.2	54.3	55.0	56.5	40.0	56.4	61.9	58.6	53.7	61.9	40.0
6:00 ～ 7:00	50.0	47.6	46.1	55.5	57.0	47.6	47.7	51.5	46.0	50.5	50.0	57.0	46.0
7:00 ～ 8:00	40.5	46.5	46.3	39.4	42.7	37.0	43.2	38.2	43.8	43.8	42.1	46.5	37.0
8:00 ～ 9:00	45.8	41.3	41.7	38.6	37.3	38.3	40.5	39.5	44.0	43.9	41.1	45.8	37.3
9:00 ～ 10:00	42.5	45.8	39.2	43.8	37.2	34.1	45.3	36.9	43.2	42.7	41.1	45.8	34.1
10:00 ～ 11:00	47.9	42.5	42.0	45.7	31.7	42.5	40.0	47.0	48.1	44.2	43.2	48.1	31.7
11:00 ～ 12:00	37.4	48.6	35.6	49.4	32.9	43.6	46.9	39.7	49.6	47.3	43.1	49.6	32.9
12:00 ～ 13:00	33.6	44.6	48.7	44.9	44.1	43.2	41.2	47.2	36.3	43.8	42.8	48.7	33.6
13:00 ～ 14:00	46.0	48.6	41.1	39.6	45.3	47.6	46.2	39.9	39.0	36.1	42.9	48.6	36.1
14:00 ～ 15:00	48.9	43.3	43.8	50.2	40.3	47.8	46.4	46.6	48.8	48.8	46.5	50.2	40.3
15:00 ～ 16:00	43.3	34.0	40.5	42.2	39.1	41.5	42.3	40.3	46.6	43.1	41.3	46.6	34.0
16:00 ～ 17:00	40.5	41.8	47.1	43.2	49.8	32.1	40.1	34.1	47.3	51.5	42.8	51.5	32.1
17:00 ～ 18:00	32.9	42.9	45.2	44.3	41.7	44.1	32.3	42.6	40.3	46.5	41.3	46.5	32.3
18:00 ～ 19:00	50.9	36.8	48.2	36.4	45.7	49.6	33.5	45.4	42.1	42.2	43.1	50.9	33.5
19:00 ～ 20:00	42.6	46.5	48.2	43.3	44.0	48.1	49.4	40.9	47.8	49.7	46.1	49.7	40.9
20:00 ～ 21:00	52.3	48.6	46.5	38.8	45.7	50.8	48.6	39.1	48.9	54.4	47.4	54.4	38.8
21:00 ～ 22:00	52.2	35.1	55.0	46.5	49.4	47.0	51.9	51.3	50.1	41.0	48.0	55.0	35.1

④ 地点 4

表 2-2-3(4)　走行速度調査結果（平日、地点 4）

調査月日：令和元年11月5日(火)～6日(水)

調査地点：地点4　草井羽黒線

方向案内図

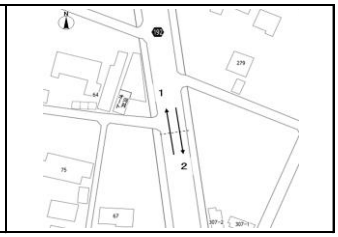

1 （北行き）

単位：km/時

時 間	1台目	2台目	3台目	4台目	5台目	6台目	7台目	8台目	9台目	10台目	平均速度	最高速度	最低速度
22:00 ～ 23:00	41.4	49.2	47.1	51.6	50.1	43.9	41.8	49.6	43.9	47.0	46.6	51.6	41.4
23:00 ～ 0:00	41.1	44.3	50.2	51.6	50.6	40.9	55.3	52.7	44.9	49.8	48.1	55.3	40.9
0:00 ～ 1:00	56.0	44.6	54.4	56.4	57.3	43.3	55.6	50.7	54.7	59.6	53.3	59.6	43.3
1:00 ～ 2:00	41.2	36.5	38.1	38.3	42.6	43.1	40.6	41.3	31.6	43.9	39.7	43.9	31.6
2:00 ～ 3:00	57.1	47.7	51.8	50.9	35.1	49.8	57.3	50.1	54.4	44.9	49.9	57.3	35.1
3:00 ～ 4:00	41.8	53.9	60.4	51.6	44.5	57.6	52.3	49.7	45.2	58.5	51.6	60.4	41.8
4:00 ～ 5:00	53.7	49.4	42.5	39.3	57.0	46.1	43.1	49.4	46.9	44.5	47.2	57.0	39.3
5:00 ～ 6:00	41.0	38.4	38.1	44.2	38.7	44.2	41.8	41.3	41.6	39.7	40.9	44.2	38.1
6:00 ～ 7:00	41.6	47.0	41.4	50.1	44.9	49.9	47.8	46.0	37.3	44.2	45.0	50.1	37.3
7:00 ～ 8:00	44.9	40.5	40.9	39.3	44.4	44.6	38.7	47.7	42.7	43.3	42.7	47.7	38.7
8:00 ～ 9:00	14.1	14.6	18.4	26.3	9.3	15.3	37.2	10.2	42.3	15.5	20.3	42.3	9.3
9:00 ～ 10:00	47.0	38.7	34.6	46.2	48.5	41.2	42.8	41.0	40.9	39.9	42.1	48.5	34.6
10:00 ～ 11:00	34.4	27.9	38.3	41.8	39.3	27.9	38.6	45.1	34.3	33.3	36.1	45.1	27.9
11:00 ～ 12:00	41.1	36.0	45.4	30.3	38.3	41.6	37.3	35.6	41.3	36.1	38.3	45.4	30.3
12:00 ～ 13:00	49.6	47.6	50.3	51.0	40.7	40.2	51.2	52.3	48.4	47.2	47.9	52.3	40.2
13:00 ～ 14:00	41.7	46.1	44.7	43.6	44.3	44.9	45.8	46.4	39.5	50.7	44.8	50.7	39.5
14:00 ～ 15:00	48.2	50.6	44.9	41.9	40.2	41.9	37.7	37.4	49.9	46.7	43.9	50.6	37.4
15:00 ～ 16:00	43.0	36.8	40.3	40.7	41.3	40.8	43.9	42.1	42.0	42.6	41.4	43.9	36.8
16:00 ～ 17:00	39.9	45.1	48.7	45.5	37.9	47.7	52.6	54.2	50.9	40.8	46.3	54.2	37.9
17:00 ～ 18:00	46.2	40.4	43.0	52.6	49.8	44.6	51.8	46.2	52.9	47.2	47.5	52.9	40.4
18:00 ～ 19:00	35.7	28.1	37.0	35.1	44.2	31.2	35.3	35.9	52.4	28.7	36.4	52.4	28.1
19:00 ～ 20:00	46.3	49.3	48.1	52.0	47.0	40.8	51.7	51.2	46.7	41.8	47.5	52.0	40.8
20:00 ～ 21:00	54.2	49.3	49.9	41.1	50.3	52.7	51.4	45.4	44.2	49.9	48.8	54.2	41.1
21:00 ～ 22:00	58.5	61.2	49.9	51.7	61.7	57.5	55.5	57.6	51.6	59.8	56.5	61.7	49.9

2 （南行き）

単位：km/時

時 間	1台目	2台目	3台目	4台目	5台目	6台目	7台目	8台目	9台目	10台目	平均速度	最高速度	最低速度
22:00 ～ 23:00	48.5	52.4	49.8	49.2	40.3	46.5	40.5	47.7	40.4	44.2	46.0	52.4	40.3
23:00 ～ 0:00	53.4	50.1	46.2	52.3	41.7	46.8	53.4	52.6	50.6	52.7	50.0	53.4	41.7
0:00 ～ 1:00	45.0	40.7	44.2	52.7	55.5	36.4	48.5	52.3	53.3	53.4	48.2	55.5	36.4
1:00 ～ 2:00	42.4	40.8	48.8	39.0	40.7	45.5	47.5	39.3	43.6	43.8	43.1	48.8	39.0
2:00 ～ 3:00	57.6	58.0	50.9	44.4	49.2	53.4	53.1	55.5	58.9	59.8	54.1	59.8	44.4
3:00 ～ 4:00	46.0	52.6	51.7	40.5	53.3	43.8	52.7	54.1	33.9	47.0	47.6	54.1	33.9
4:00 ～ 5:00	66.5	63.8	55.8	53.1	57.5	53.6	60.6	39.2	38.2	44.5	53.3	66.5	38.2
5:00 ～ 6:00	49.3	44.0	45.4	49.3	42.0	49.7	42.8	43.6	40.3	45.5	45.2	49.7	40.3
6:00 ～ 7:00	47.6	46.0	42.6	50.2	52.4	40.8	45.4	42.7	51.2	53.4	47.2	53.4	40.8
7:00 ～ 8:00	45.5	40.2	53.4	47.9	46.2	40.6	44.2	43.3	45.1	41.8	44.8	53.4	40.2
8:00 ～ 9:00	42.4	55.5	44.9	49.9	58.7	49.3	40.4	47.3	44.2	52.6	48.5	58.7	40.4
9:00 ～ 10:00	52.6	57.1	53.9	60.0	58.7	35.9	57.1	51.8	51.8	51.2	53.0	60.0	35.9
10:00 ～ 11:00	30.6	45.6	41.8	47.1	49.4	50.3	49.3	48.5	37.1	43.9	44.4	50.3	30.6
11:00 ～ 12:00	50.3	44.3	49.2	49.9	47.0	48.3	39.0	44.9	47.7	37.6	45.8	50.3	37.6
12:00 ～ 13:00	51.0	33.5	53.3	55.3	56.8	45.5	34.3	47.7	53.0	47.1	47.8	56.8	33.5
13:00 ～ 14:00	42.8	49.3	40.0	51.8	50.9	51.6	53.0	45.4	51.7	52.6	48.9	53.0	40.0
14:00 ～ 15:00	43.7	33.5	44.4	53.4	56.1	47.2	54.8	43.0	52.0	56.1	48.4	56.1	33.5
15:00 ～ 16:00	46.8	40.8	39.2	45.9	46.8	45.6	46.4	45.1	42.6	43.5	44.3	46.8	39.2
16:00 ～ 17:00	43.8	40.7	41.8	45.3	40.8	42.8	40.3	40.8	48.8	33.8	41.9	48.8	33.8
17:00 ～ 18:00	47.6	48.4	53.4	50.1	53.1	56.0	49.8	52.3	44.7	54.8	51.0	56.0	44.7
18:00 ～ 19:00	47.0	41.8	52.6	36.1	49.2	42.3	42.4	49.9	55.1	44.9	46.1	55.1	36.1
19:00 ～ 20:00	46.0	48.2	44.2	42.5	43.3	47.2	47.5	46.0	43.6	46.1	45.5	48.2	42.5
20:00 ～ 21:00	45.4	53.6	57.8	39.3	57.3	48.4	43.3	56.0	54.5	57.6	51.3	57.8	39.3
21:00 ～ 22:00	56.1	52.7	55.5	44.5	55.3	56.4	53.7	56.3	54.5	52.7	53.8	56.4	44.5

⑤ 地点５

表 2-2-3(5)　走行速度調査結果（平日、地点 5）

調査月日：令和元年11月5日(火)～6日(水)

調査地点：地点5　小渕江南線

方向案内図	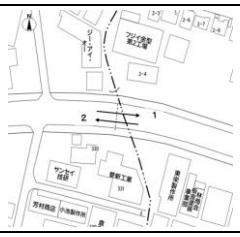

1 （東行き）

単位：km/時

時 間	1台目	2台目	3台目	4台目	5台目	6台目	7台目	8台目	9台目	10台目	平均速度	最高速度	最低速度
22:00 ～ 23:00	44.0	40.9	49.0	47.1	43.6	42.3	48.8	49.9	39.5	44.3	44.9	49.9	39.5
23:00 ～ 0:00	47.4	43.4	38.8	48.6	41.1	40.0	50.8	45.5	37.3	42.6	43.6	50.8	37.3
0:00 ～ 1:00	36.2	48.8	48.6	46.4	55.7	51.3	56.4	51.4	43.7	45.7	48.4	56.4	36.2
1:00 ～ 2:00	38.0	45.9	57.0	49.0	44.3	55.4	52.2	52.2	49.6	47.0	49.1	57.0	38.0
2:00 ～ 3:00	44.4	50.7	42.3	52.2	52.3	45.6	40.0	46.8	53.1	48.9	47.6	53.1	40.0
3:00 ～ 4:00	43.0	37.7	46.5	47.2	39.0	38.8	53.3	47.2	55.2	55.0	46.3	55.2	37.7
4:00 ～ 5:00	43.3	46.5	46.3	44.4	47.1	61.9	49.3	48.8	38.9	48.1	47.5	61.9	38.9
5:00 ～ 6:00	50.4	53.6	42.1	49.5	36.8	42.3	47.5	40.2	45.1	40.0	44.8	53.6	36.8
6:00 ～ 7:00	48.4	38.0	42.1	38.4	35.3	40.8	46.5	40.2	45.3	43.6	41.9	48.4	35.3
7:00 ～ 8:00	43.1	45.0	48.6	50.8	38.8	45.7	46.6	39.0	50.0	42.2	45.0	50.8	38.8
8:00 ～ 9:00	39.9	45.1	45.7	37.5	34.5	47.0	42.9	43.1	49.6	43.4	42.9	49.6	34.5
9:00 ～ 10:00	43.1	59.8	54.2	50.3	62.7	54.4	47.9	47.0	61.2	56.8	53.7	62.7	43.1
10:00 ～ 11:00	47.9	49.6	43.7	44.0	40.4	44.8	32.9	47.2	47.2	41.1	43.9	49.6	32.9
11:00 ～ 12:00	40.6	44.1	46.5	35.2	38.6	45.7	46.3	45.7	40.4	37.5	42.1	46.5	35.2
12:00 ～ 13:00	60.6	54.7	62.5	45.5	45.7	44.2	53.3	65.0	40.3	52.6	52.4	65.0	40.3
13:00 ～ 14:00	50.7	46.8	36.1	53.7	44.9	46.4	50.1	53.3	46.2	51.4	48.0	53.7	36.1
14:00 ～ 15:00	49.0	34.5	42.4	47.2	38.1	38.2	36.8	36.1	39.9	45.6	40.8	49.0	34.5
15:00 ～ 16:00	44.6	41.8	45.1	41.5	40.0	43.0	48.0	46.2	37.0	42.5	43.0	48.0	37.0
16:00 ～ 17:00	47.4	52.3	47.1	58.4	58.3	49.0	52.2	46.4	58.1	50.8	52.0	58.4	46.4
17:00 ～ 18:00	57.5	43.1	41.2	52.3	47.7	42.3	52.0	42.0	56.3	47.2	48.2	57.5	41.2
18:00 ～ 19:00	44.6	42.3	46.4	43.7	47.4	41.5	39.0	43.2	42.5	42.3	43.3	47.4	39.0
19:00 ～ 20:00	41.5	36.9	43.9	42.6	46.4	38.4	49.7	37.9	45.8	44.7	42.8	49.7	36.9
20:00 ～ 21:00	51.4	47.1	49.9	43.2	26.5	49.6	47.2	45.7	44.4	52.0	45.7	52.0	26.5
21:00 ～ 22:00	43.9	58.6	62.9	55.4	56.4	54.9	58.3	46.5	58.3	60.6	55.6	62.9	43.9

2 （西行き）

単位：km/時

時 間	1台目	2台目	3台目	4台目	5台目	6台目	7台目	8台目	9台目	10台目	平均速度	最高速度	最低速度
22:00 ～ 23:00	56.6	48.1	46.3	49.5	47.7	51.1	49.0	54.4	54.5	44.0	50.1	56.6	44.0
23:00 ～ 0:00	46.5	42.9	52.3	47.9	54.4	45.0	53.4	45.7	48.8	49.3	48.6	54.4	42.9
0:00 ～ 1:00	47.9	41.4	47.4	39.0	45.5	39.6	43.1	47.1	45.3	45.5	44.2	47.9	39.0
1:00 ～ 2:00	42.2	39.4	45.0	48.0	34.6	37.3	36.0	47.7	42.7	43.2	41.6	48.0	34.6
2:00 ～ 3:00	48.4	50.1	51.0	50.7	51.0	52.3	46.8	45.6	51.9	48.3	49.6	52.3	45.6
3:00 ～ 4:00	49.2	52.5	56.6	58.6	41.8	55.6	55.7	43.0	47.1	51.6	51.2	58.6	41.8
4:00 ～ 5:00	40.5	52.5	49.5	53.1	44.1	54.1	43.3	55.2	38.1	56.1	48.7	56.1	38.1
5:00 ～ 6:00	48.8	55.7	38.9	52.9	49.6	44.0	53.9	50.6	43.6	40.9	47.9	55.7	38.9
6:00 ～ 7:00	48.4	49.3	42.3	48.0	48.0	46.2	49.3	47.0	44.7	49.2	47.2	49.3	42.3
7:00 ～ 8:00	49.6	43.8	45.5	49.7	53.7	43.7	48.8	51.3	48.4	48.5	48.3	53.7	43.7
8:00 ～ 9:00	44.1	39.9	47.1	44.9	42.4	35.8	50.7	40.5	44.1	48.8	43.8	50.7	35.8
9:00 ～ 10:00	49.0	45.0	44.3	43.1	51.4	45.6	44.3	44.4	49.7	39.0	45.6	51.4	39.0
10:00 ～ 11:00	43.6	44.4	38.8	38.5	47.0	34.9	42.5	42.8	44.4	42.8	42.0	47.0	34.9
11:00 ～ 12:00	45.3	46.5	49.6	49.5	46.3	49.3	37.3	48.8	44.0	37.8	45.4	49.6	37.3
12:00 ～ 13:00	39.9	34.0	42.6	33.9	43.3	38.1	46.0	45.8	37.7	48.0	40.9	48.0	33.9
13:00 ～ 14:00	40.1	40.3	41.7	36.1	31.7	42.4	40.5	34.1	47.2	37.7	39.2	47.2	31.7
14:00 ～ 15:00	42.8	48.8	36.1	47.9	42.8	46.5	43.1	42.6	45.0	48.8	44.4	48.8	36.1
15:00 ～ 16:00	43.2	43.0	44.1	43.7	45.0	37.6	38.9	40.0	45.8	46.0	42.7	46.0	37.6
16:00 ～ 17:00	33.8	41.9	48.5	41.8	30.3	39.4	39.9	48.0	38.2	39.6	40.1	48.5	30.3
17:00 ～ 18:00	49.0	38.8	50.4	41.7	34.9	41.8	44.7	48.8	41.1	37.3	42.9	50.4	34.9
18:00 ～ 19:00	40.5	41.2	40.8	36.5	39.6	42.2	36.3	32.3	34.3	40.7	38.4	42.2	32.3
19:00 ～ 20:00	54.9	52.9	48.3	48.6	47.2	54.7	49.9	43.2	45.2	43.7	48.9	54.9	43.2
20:00 ～ 21:00	45.0	53.3	49.9	48.5	35.2	46.4	39.2	51.0	34.4	38.9	44.2	53.3	34.4
21:00 ～ 22:00	50.1	45.7	33.5	37.0	54.1	41.5	55.2	48.0	42.5	42.9	45.1	55.2	33.5

（２）休日

① 地点１

表 2-2-4(1)　走行速度調査結果（休日、地点 1）

調査月日：令和元年11月2日(土)～3日(日)

調査地点：地点1 江南関線

方向案内図

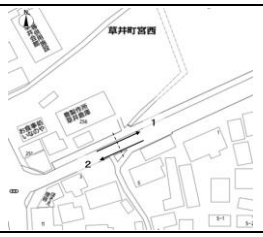

1 （東行き）

単位：km/時

時 間	1台目	2台目	3台目	4台目	5台目	6台目	7台目	8台目	9台目	10台目	平均速度	最高速度	最低速度
22:00 ～ 23:00	42.1	40.4	47.2	38.5	43.7	43.9	46.6	45.6	46.6	46.6	44.1	47.2	38.5
23:00 ～ 0:00	47.1	47.2	40.8	48.4	47.5	45.9	48.4	46.9	45.9	46.0	46.4	48.4	40.8
0:00 ～ 1:00	46.4	49.7	53.3	48.8	44.8	32.0	32.9	51.1	51.3	52.3	46.3	53.3	32.0
1:00 ～ 2:00	48.0	35.0	44.9	45.8	53.7	44.0	46.3	37.4	45.8	52.5	45.3	53.7	35.0
2:00 ～ 3:00	51.0	56.1	46.4	49.7	55.2	51.6	42.1	39.2	49.7	51.0	49.2	56.1	39.2
3:00 ～ 4:00	51.0	50.3	52.9	53.4	47.7	48.8	55.7	39.6	48.3	47.1	49.5	55.7	39.6
4:00 ～ 5:00	47.1	50.7	63.8	60.8	49.5	54.4	50.3	61.2	51.1	52.3	54.1	63.8	47.1
5:00 ～ 6:00	39.0	44.7	53.7	42.7	50.6	52.5	49.3	53.3	45.0	43.3	47.4	53.7	39.0
6:00 ～ 7:00	50.3	54.4	55.7	50.6	41.0	41.3	57.5	57.0	48.9	51.0	50.8	57.5	41.0
7:00 ～ 8:00	48.9	45.7	50.3	41.2	36.9	48.5	46.0	40.0	41.2	52.5	45.1	52.5	36.9
8:00 ～ 9:00	34.0	42.1	46.9	42.9	45.1	41.0	38.5	36.8	45.9	39.2	41.2	46.9	34.0
9:00 ～ 10:00	30.4	40.2	32.0	37.3	39.5	33.7	32.4	36.0	38.0	38.4	35.8	40.2	30.4
10:00 ～ 11:00	40.1	38.7	37.3	38.2	42.7	40.4	38.2	41.7	42.5	40.8	40.1	42.7	37.3
11:00 ～ 12:00	35.0	35.9	32.7	40.7	35.9	34.7	30.4	36.6	30.6	36.4	34.9	40.7	30.4
12:00 ～ 13:00	33.8	36.9	36.1	39.1	48.3	47.7	37.3	39.6	36.9	32.0	38.8	48.3	32.0
13:00 ～ 14:00	30.5	40.2	39.9	38.4	40.2	39.0	36.0	41.9	40.6	39.0	38.6	41.9	30.5
14:00 ～ 15:00	34.0	41.1	39.5	37.0	39.0	42.4	42.3	40.4	40.4	40.1	39.6	42.4	34.0
15:00 ～ 16:00	37.6	46.2	46.5	41.9	32.8	45.9	45.9	37.8	36.7	36.9	40.8	46.5	32.8
16:00 ～ 17:00	46.0	41.6	40.6	46.2	43.1	43.7	37.6	40.1	45.7	43.4	42.8	46.2	37.6
17:00 ～ 18:00	39.3	37.3	43.4	44.4	42.9	38.0	43.2	41.4	37.2	39.2	40.6	44.4	37.2
18:00 ～ 19:00	40.3	39.0	38.7	42.7	45.7	43.4	40.0	37.5	44.6	41.5	41.3	45.7	37.5
19:00 ～ 20:00	37.0	52.2	47.1	42.6	45.9	41.6	34.2	41.7	46.0	43.7	43.2	52.2	34.2
20:00 ～ 21:00	47.7	48.4	48.0	49.9	50.4	46.6	43.4	40.7	47.2	36.4	45.9	50.4	36.4
21:00 ～ 22:00	42.0	44.2	38.0	36.5	36.4	35.2	43.6	39.4	39.8	41.4	39.7	44.2	35.2

2 （西行き）

単位：km/時

時 間	1台目	2台目	3台目	4台目	5台目	6台目	7台目	8台目	9台目	10台目	平均速度	最高速度	最低速度
22:00 ～ 23:00	55.4	48.5	45.3	44.9	43.8	44.7	46.6	49.9	42.6	49.7	47.1	55.4	42.6
23:00 ～ 0:00	55.4	42.0	56.1	53.4	46.5	54.7	40.7	48.0	41.7	44.7	48.3	56.1	40.7
0:00 ～ 1:00	31.3	58.4	49.6	47.1	55.7	56.8	48.0	30.8	41.8	35.4	45.5	58.4	30.8
1:00 ～ 2:00	49.7	44.1	41.4	39.0	44.7	44.3	46.8	50.7	36.5	41.1	43.8	50.7	36.5
2:00 ～ 3:00	44.7	34.1	38.1	43.7	45.3	41.5	41.6	46.9	46.6	39.5	42.2	46.9	34.1
3:00 ～ 4:00	45.3	50.8	48.6	51.0	45.9	47.5	46.0	48.3	47.2	47.2	47.8	51.0	45.3
4:00 ～ 5:00	54.4	59.6	37.2	43.0	47.9	51.9	50.6	42.4	53.3	47.9	48.8	59.6	37.2
5:00 ～ 6:00	44.4	31.9	41.7	47.1	42.4	47.2	43.6	37.6	45.0	42.1	42.3	47.2	31.9
6:00 ～ 7:00	45.5	49.7	52.2	52.5	43.2	45.2	36.5	52.5	48.3	49.6	47.5	52.5	36.5
7:00 ～ 8:00	42.4	45.0	49.5	52.2	46.3	35.0	45.7	45.7	37.9	51.9	45.2	52.2	35.0
8:00 ～ 9:00	41.8	43.7	42.6	50.7	48.8	49.6	37.4	44.8	53.7	52.8	46.6	53.7	37.4
9:00 ～ 10:00	39.5	39.0	42.1	35.2	34.7	38.9	42.8	32.4	34.0	35.2	37.4	42.8	32.4
10:00 ～ 11:00	41.8	43.7	50.6	43.9	46.3	44.0	41.5	44.8	42.5	39.0	43.8	50.6	39.0
11:00 ～ 12:00	39.2	39.5	44.8	46.5	43.2	37.3	45.9	42.9	35.5	40.5	41.5	46.5	35.5
12:00 ～ 13:00	42.1	45.6	51.1	48.3	36.1	42.9	49.2	44.9	50.7	42.9	45.4	51.1	36.1
13:00 ～ 14:00	41.7	38.1	40.7	43.2	39.6	37.8	36.8	39.2	40.4	34.1	39.2	43.2	34.1
14:00 ～ 15:00	46.9	45.3	48.5	45.5	40.4	40.9	47.9	43.4	44.6	47.1	45.1	48.5	40.4
15:00 ～ 16:00	49.9	50.8	48.8	44.9	51.3	50.6	41.1	50.1	49.0	50.4	48.7	51.3	41.1
16:00 ～ 17:00	48.3	39.4	45.1	46.0	42.0	50.0	41.7	44.2	46.8	36.8	44.0	50.0	36.8
17:00 ～ 18:00	39.7	32.9	31.7	34.0	39.1	33.0	32.8	39.7	35.8	33.6	35.2	39.7	31.7
18:00 ～ 19:00	39.4	45.7	42.5	46.5	40.6	42.5	42.6	40.3	48.0	42.6	43.1	48.0	39.4
19:00 ～ 20:00	36.8	43.2	35.1	42.3	43.0	41.5	39.7	36.6	34.0	30.4	38.3	43.2	30.4
20:00 ～ 21:00	52.3	51.7	41.3	46.8	46.4	40.7	33.1	45.8	50.4	41.1	45.0	52.3	33.1
21:00 ～ 22:00	36.0	40.1	40.5	43.4	41.6	42.4	34.9	39.7	42.4	41.5	40.3	43.4	34.9

② 地点 2

表 2-2-4(2)　走行速度調査結果（休日、地点 2）

調査月日：令和元年11月2日(土)～3日(日)

調査地点：地点2　浅井犬山線西側

方向案内図

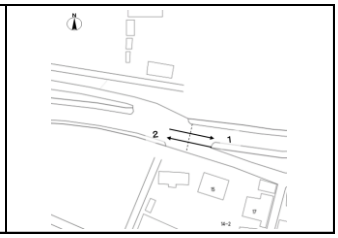

1 （東行き）　　単位：km/時

時　間	1台目	2台目	3台目	4台目	5台目	6台目	7台目	8台目	9台目	10台目	平均速度	最高速度	最低速度
22:00 ～ 23:00	45.7	41.1	44.7	47.1	45.2	49.1	45.8	44.6	43.2	46.3	45.3	49.1	41.1
23:00 ～ 0:00	47.5	41.5	48.6	47.5	44.4	46.5	49.0	51.2	49.2	53.9	47.9	53.9	41.5
0:00 ～ 1:00	49.1	56.7	52.2	48.6	45.1	55.9	58.3	55.0	54.3	54.4	53.0	58.3	45.1
1:00 ～ 2:00	43.4	49.7	46.3	55.8	52.9	52.2	53.9	44.7	49.3	54.4	50.3	55.8	43.4
2:00 ～ 3:00	48.5	47.7	55.3	54.1	60.9	56.8	46.1	45.9	57.8	49.6	52.3	60.9	45.9
3:00 ～ 4:00	52.9	51.7	49.0	42.9	57.3	46.3	55.2	47.9	49.2	42.0	49.4	57.3	42.0
4:00 ～ 5:00	54.0	48.3	50.7	49.7	48.7	42.9	45.2	47.5	46.3	49.0	48.2	54.0	42.9
5:00 ～ 6:00	50.8	52.6	52.2	53.0	51.2	48.4	53.7	49.7	47.3	46.2	50.5	53.7	46.2
6:00 ～ 7:00	47.0	43.8	51.2	45.4	47.9	45.6	49.6	54.3	52.2	45.8	48.3	54.3	43.8
7:00 ～ 8:00	46.3	51.9	40.2	47.6	52.1	50.3	44.2	45.6	44.7	49.8	47.3	52.1	40.2
8:00 ～ 9:00	48.6	47.8	49.3	50.4	44.2	51.4	52.6	49.8	50.2	48.9	49.3	52.6	44.2
9:00 ～ 10:00	51.2	45.2	53.4	42.0	50.8	49.4	54.9	49.3	53.6	49.0	49.9	54.9	42.0
10:00 ～ 11:00	50.4	46.5	44.3	43.3	49.8	51.2	45.5	43.0	49.2	49.0	47.2	51.2	43.0
11:00 ～ 12:00	52.1	52.1	49.4	54.0	46.2	52.9	54.3	46.3	53.3	54.1	51.5	54.3	46.2
12:00 ～ 13:00	49.9	44.2	46.8	49.2	49.7	47.9	48.2	44.4	41.9	49.0	47.1	49.9	41.9
13:00 ～ 14:00	49.7	48.5	49.7	49.1	49.7	49.4	46.8	48.9	48.3	49.6	49.0	49.7	46.8
14:00 ～ 15:00	48.7	41.5	39.8	39.9	49.8	47.6	48.7	44.4	39.5	40.0	44.0	49.8	39.5
15:00 ～ 16:00	45.8	41.6	47.3	51.0	43.8	42.8	46.5	42.0	47.6	40.5	44.9	51.0	40.5
16:00 ～ 17:00	42.6	45.9	46.2	49.7	47.6	49.1	47.0	42.4	44.9	48.9	46.4	49.7	42.4
17:00 ～ 18:00	46.3	42.7	41.5	43.8	41.1	39.0	43.8	46.1	41.5	44.7	43.1	46.3	39.0
18:00 ～ 19:00	47.5	48.9	48.6	50.2	45.8	44.6	52.8	50.5	53.3	53.9	49.6	53.9	44.6
19:00 ～ 20:00	49.4	47.2	51.4	47.9	44.9	48.7	47.5	49.0	53.7	52.8	49.3	53.7	44.9
20:00 ～ 21:00	50.8	45.8	51.7	50.7	50.8	52.9	48.3	51.3	50.5	51.2	50.4	52.9	45.8
21:00 ～ 22:00	47.3	50.3	50.2	50.3	50.2	49.8	50.8	48.9	50.3	50.7	49.9	50.8	47.3

2 （西行き）　　単位：km/時

時　間	1台目	2台目	3台目	4台目	5台目	6台目	7台目	8台目	9台目	10台目	平均速度	最高速度	最低速度
22:00 ～ 23:00	48.7	41.0	45.9	41.2	46.3	41.3	41.3	47.6	41.5	44.9	44.0	48.7	41.0
23:00 ～ 0:00	50.4	43.3	43.5	43.6	41.4	48.6	51.6	44.7	44.6	54.4	46.6	54.4	41.4
0:00 ～ 1:00	50.8	49.0	50.4	47.5	43.8	45.2	44.9	42.9	46.8	48.2	47.0	50.8	42.9
1:00 ～ 2:00	50.4	57.5	49.4	46.4	58.6	54.4	50.8	53.0	48.4	59.3	52.8	59.3	46.4
2:00 ～ 3:00	52.1	40.3	52.1	56.5	53.0	61.8	56.1	50.7	62.0	52.1	53.7	62.0	40.3
3:00 ～ 4:00	62.2	55.6	64.5	59.7	64.3	59.8	51.3	52.8	47.6	52.9	57.1	64.5	47.6
4:00 ～ 5:00	57.3	44.4	54.4	38.9	51.6	56.7	48.3	55.2	52.9	53.9	51.4	57.3	38.9
5:00 ～ 6:00	55.6	51.3	50.2	60.2	51.8	51.6	53.7	55.8	55.8	56.1	54.2	60.2	50.2
6:00 ～ 7:00	46.3	46.1	44.2	39.6	49.8	51.0	45.6	38.2	45.8	48.9	45.6	51.0	38.2
7:00 ～ 8:00	49.2	55.0	48.6	51.2	51.4	64.3	51.2	63.7	56.7	64.5	55.6	64.5	48.6
8:00 ～ 9:00	53.4	49.7	54.6	56.5	54.7	55.8	50.4	50.3	45.2	57.2	52.8	57.2	45.2
9:00 ～ 10:00	43.8	51.2	47.6	55.6	47.4	52.6	42.0	47.9	52.2	41.3	48.2	55.6	41.3
10:00 ～ 11:00	48.2	47.0	49.7	49.8	48.2	48.5	44.4	51.0	52.1	52.9	49.2	52.9	44.4
11:00 ～ 12:00	52.9	51.4	56.7	51.3	55.9	51.0	55.6	55.5	51.4	56.1	53.8	56.7	51.0
12:00 ～ 13:00	51.2	52.3	39.5	50.8	51.4	52.9	50.8	34.5	51.9	50.5	48.6	52.9	34.5
13:00 ～ 14:00	47.6	50.5	52.2	49.6	53.4	52.2	43.2	44.5	35.4	49.8	47.8	53.4	35.4
14:00 ～ 15:00	38.8	35.2	46.6	47.8	41.1	48.3	45.2	44.3	39.3	35.3	42.2	48.3	35.2
15:00 ～ 16:00	46.1	44.6	38.6	37.7	43.9	40.9	45.2	45.6	43.0	41.8	42.7	46.1	37.7
16:00 ～ 17:00	35.0	47.5	46.0	32.9	47.6	47.1	41.0	40.6	43.3	47.2	42.8	47.6	32.9
17:00 ～ 18:00	47.5	40.6	44.6	41.6	34.5	47.9	39.4	43.8	44.3	36.4	42.1	47.9	34.5
18:00 ～ 19:00	52.1	51.9	52.8	50.5	49.9	52.1	53.9	53.7	48.7	52.9	51.9	53.9	48.7
19:00 ～ 20:00	54.0	49.1	51.8	47.2	53.6	53.3	53.9	53.7	52.9	50.9	52.0	54.0	47.2
20:00 ～ 21:00	53.2	55.2	51.3	55.8	50.3	53.3	53.0	51.2	46.1	54.1	52.4	55.8	46.1
21:00 ～ 22:00	54.6	53.0	43.8	54.1	55.0	51.0	52.5	54.4	55.3	55.0	52.9	55.3	43.8

③ 地点 3

表 2-2-4(3)　走行速度調査結果（休日、地点 3）

調査月日：令和元年11月2日(土)～3日(日)

調査地点：地点3　浅井犬山線東側

方向案内図

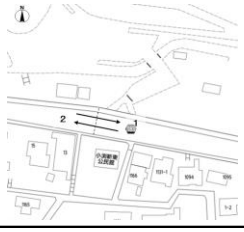

1 （東行き）

単位：km/時

時 間	1台目	2台目	3台目	4台目	5台目	6台目	7台目	8台目	9台目	10台目	平均速度	最高速度	最低速度
22:00 ～ 23:00	53.2	47.1	40.6	37.3	34.2	42.0	35.5	39.2	46.4	49.7	42.5	53.2	34.2
23:00 ～ 0:00	43.4	39.3	43.9	47.9	36.2	47.7	46.5	38.6	34.9	45.0	42.3	47.9	34.9
0:00 ～ 1:00	30.2	45.4	46.3	51.9	44.8	45.5	51.9	47.6	41.3	46.5	45.1	51.9	30.2
1:00 ～ 2:00	53.2	54.9	49.6	44.8	43.5	52.2	44.3	49.6	38.4	50.6	48.1	54.9	38.4
2:00 ～ 3:00	43.5	49.1	44.3	41.4	44.2	41.5	53.5	45.7	42.9	40.3	44.6	53.5	40.3
3:00 ～ 4:00	47.3	41.6	53.2	51.9	46.0	46.0	51.9	47.3	49.7	46.0	48.1	53.2	41.6
4:00 ～ 5:00	45.5	47.9	37.7	47.2	48.7	41.7	47.3	48.4	44.5	47.2	45.6	48.7	37.7
5:00 ～ 6:00	49.6	46.0	38.6	45.8	43.7	48.6	45.7	36.9	42.0	48.2	44.5	49.6	36.9
6:00 ～ 7:00	37.4	50.8	50.8	44.8	44.7	39.9	40.8	36.1	40.3	49.4	43.5	50.8	36.1
7:00 ～ 8:00	43.9	37.1	40.6	40.5	37.6	45.6	44.7	34.7	43.1	46.3	41.4	46.3	34.7
8:00 ～ 9:00	42.6	35.9	39.0	41.0	36.8	35.7	39.9	39.2	42.1	39.4	39.2	42.6	35.7
9:00 ～ 10:00	41.1	42.7	40.5	45.0	47.1	46.8	46.4	45.4	41.8	45.7	44.3	47.1	40.5
10:00 ～ 11:00	41.4	43.9	43.3	36.0	39.1	40.2	35.6	41.8	45.8	43.2	41.0	45.8	35.6
11:00 ～ 12:00	30.4	35.7	41.6	36.1	34.0	36.9	40.2	41.8	34.1	38.3	36.9	41.8	30.4
12:00 ～ 13:00	40.1	36.4	32.9	32.0	43.6	38.6	33.7	32.7	39.2	41.5	37.1	43.6	32.0
13:00 ～ 14:00	35.3	43.1	43.6	38.4	41.1	40.5	39.1	40.1	36.1	37.5	39.5	43.6	35.3
14:00 ～ 15:00	36.5	30.4	34.1	39.2	41.2	39.4	38.3	40.5	36.9	36.8	37.3	41.2	30.4
15:00 ～ 16:00	38.4	34.5	35.2	36.6	37.9	38.1	33.9	36.6	35.0	35.5	36.2	38.4	33.9
16:00 ～ 17:00	42.7	38.5	37.1	42.5	34.8	42.3	40.0	35.3	39.8	40.8	39.4	42.7	34.8
17:00 ～ 18:00	35.7	36.1	35.8	38.1	38.3	33.3	36.1	30.8	34.5	35.9	35.5	38.3	30.8
18:00 ～ 19:00	42.0	38.5	44.1	43.1	33.0	39.8	38.9	40.1	35.9	32.8	38.8	44.1	32.8
19:00 ～ 20:00	43.1	38.9	41.5	35.0	39.0	36.1	40.4	42.7	43.1	36.9	39.7	43.1	35.0
20:00 ～ 21:00	38.9	40.6	38.1	39.8	41.8	39.7	43.0	38.5	43.3	39.9	40.4	43.3	38.1
21:00 ～ 22:00	43.2	43.1	42.9	42.0	45.6	43.5	40.8	36.9	45.7	43.9	42.8	45.7	36.9

2 （西行き）

単位：km/時

時 間	1台目	2台目	3台目	4台目	5台目	6台目	7台目	8台目	9台目	10台目	平均速度	最高速度	最低速度
22:00 ～ 23:00	57.9	53.9	50.9	43.9	53.5	30.6	61.7	47.6	47.3	52.7	50.0	61.7	30.6
23:00 ～ 0:00	48.9	46.1	36.8	42.0	53.2	48.2	47.7	37.6	49.6	38.8	44.9	53.2	36.8
0:00 ～ 1:00	47.0	46.2	39.7	46.1	50.8	40.4	44.5	50.5	50.4	44.6	46.0	50.8	39.7
1:00 ～ 2:00	47.2	56.2	41.7	46.9	53.2	49.2	46.9	56.9	53.9	56.7	50.9	56.9	41.7
2:00 ～ 3:00	52.6	56.2	54.9	38.7	62.3	60.7	48.8	47.7	61.1	53.2	53.6	62.3	38.7
3:00 ～ 4:00	60.7	51.9	55.7	54.4	42.4	44.9	54.1	58.8	44.7	53.5	52.1	60.7	42.4
4:00 ～ 5:00	52.6	53.2	49.2	54.9	49.2	47.2	50.2	45.2	47.9	51.9	50.2	54.9	45.2
5:00 ～ 6:00	40.0	42.4	40.7	41.9	48.4	43.2	43.0	43.9	38.4	45.6	42.8	48.4	38.4
6:00 ～ 7:00	46.4	42.6	47.1	39.4	47.0	36.3	37.8	47.7	46.9	46.2	43.7	47.7	36.3
7:00 ～ 8:00	45.7	42.2	48.3	45.5	47.7	37.9	49.1	48.2	35.0	46.8	44.6	49.1	35.0
8:00 ～ 9:00	43.8	37.7	44.3	41.1	39.1	38.2	42.6	42.0	41.9	40.7	41.1	44.3	37.7
9:00 ～ 10:00	38.5	39.9	36.2	40.2	36.5	33.8	35.1	37.0	37.1	33.4	36.8	40.2	33.4
10:00 ～ 11:00	36.2	38.9	38.4	40.5	38.5	39.3	37.9	38.6	41.3	41.2	39.1	41.3	36.2
11:00 ～ 12:00	35.5	35.1	34.1	35.8	37.8	37.0	36.8	34.7	38.1	39.0	36.4	39.0	34.1
12:00 ～ 13:00	34.8	36.1	43.5	47.2	42.8	36.6	40.9	43.5	32.0	33.2	39.1	47.2	32.0
13:00 ～ 14:00	37.0	35.5	39.0	37.0	40.4	31.7	31.9	38.0	34.8	34.1	35.9	40.4	31.7
14:00 ～ 15:00	40.0	41.4	39.2	37.6	37.1	39.5	36.2	36.4	37.2	33.1	37.8	41.4	33.1
15:00 ～ 16:00	37.6	42.2	35.3	36.6	40.5	37.6	37.1	41.2	41.4	41.6	39.1	42.2	35.3
16:00 ～ 17:00	42.3	39.8	37.6	42.5	39.7	36.3	41.8	42.3	41.9	42.2	40.6	42.5	36.3
17:00 ～ 18:00	40.3	33.0	41.8	43.3	39.9	33.0	42.5	33.2	39.2	40.0	38.6	43.3	33.0
18:00 ～ 19:00	38.4	42.6	48.4	48.8	48.3	40.1	47.2	43.0	40.5	41.4	43.9	48.8	38.4
19:00 ～ 20:00	47.9	42.8	48.7	45.0	46.8	43.5	30.7	48.2	38.6	48.6	44.1	48.7	30.7
20:00 ～ 21:00	33.1	43.7	44.6	41.5	44.1	41.0	41.7	41.0	42.0	38.8	41.2	44.6	33.1
21:00 ～ 22:00	43.2	37.7	36.1	37.9	42.5	35.7	30.3	42.9	37.9	36.9	38.1	43.2	30.3

④ 地点４

表 2-2-4(4)　走行速度調査結果（休日、地点 4）

調査月日:令和元年11月2日(土)～3日(日)

調査地点:地点4　草井羽黒線

方向案内図

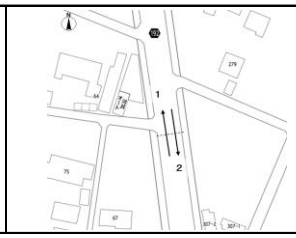

1 （北行き）　　単位：km/時

時 間	1台目	2台目	3台目	4台目	5台目	6台目	7台目	8台目	9台目	10台目	平均速度	最高速度	最低速度
22:00 ～ 23:00	53.3	46.1	53.6	51.8	50.1	43.4	47.7	49.9	46.4	52.1	49.4	53.6	43.4
23:00 ～ 0:00	50.6	46.5	52.3	54.8	56.0	49.7	52.6	58.2	51.4	49.7	52.2	58.2	46.5
0:00 ～ 1:00	47.2	51.7	40.8	52.7	46.1	48.8	45.5	49.8	47.2	52.0	48.2	52.7	40.8
1:00 ～ 2:00	41.4	40.4	36.8	48.5	45.3	41.0	45.0	40.4	46.9	46.0	43.2	48.5	36.8
2:00 ～ 3:00	50.5	45.9	46.2	49.3	50.1	49.6	42.1	47.7	47.7	49.2	47.8	50.5	42.1
3:00 ～ 4:00	52.1	46.8	51.7	51.3	47.0	49.8	44.2	49.2	42.8	44.6	48.0	52.1	42.8
4:00 ～ 5:00	44.4	52.0	50.7	43.5	50.3	44.0	50.3	49.6	45.5	39.3	47.0	52.0	39.3
5:00 ～ 6:00	44.3	44.6	46.9	42.3	45.2	39.3	45.4	48.7	44.7	43.8	44.5	48.7	39.3
6:00 ～ 7:00	44.3	48.3	43.3	40.9	39.5	44.2	37.3	43.6	45.2	46.5	43.3	48.3	37.3
7:00 ～ 8:00	47.0	46.9	42.1	45.3	46.7	45.2	48.5	52.0	49.3	47.7	47.1	52.0	42.1
8:00 ～ 9:00	44.9	48.8	47.6	37.9	46.0	41.6	43.9	48.2	47.0	36.5	44.2	48.8	36.5
9:00 ～ 10:00	43.0	38.2	41.2	39.9	42.3	38.5	39.1	41.8	32.6	40.1	39.7	43.0	32.6
10:00 ～ 11:00	29.3	37.3	39.1	30.8	30.8	37.7	30.8	29.1	30.1	32.4	32.7	39.1	29.1
11:00 ～ 12:00	19.2	21.4	27.1	22.1	26.3	22.4	20.7	22.7	23.0	24.0	22.9	27.1	19.2
12:00 ～ 13:00	43.7	44.3	38.3	42.2	43.2	41.8	38.1	36.1	39.7	41.1	40.9	44.3	36.1
13:00 ～ 14:00	34.1	35.1	40.4	34.6	37.6	37.5	42.6	34.8	43.3	31.3	37.1	43.3	31.3
14:00 ～ 15:00	41.3	42.4	32.4	34.2	40.3	35.9	30.5	41.8	42.2	40.4	38.1	42.4	30.5
15:00 ～ 16:00	44.0	44.3	36.8	43.1	43.0	39.0	45.5	44.6	38.6	39.8	41.9	45.5	36.8
16:00 ～ 17:00	37.7	42.8	43.9	45.6	41.1	42.9	41.7	33.5	37.9	44.4	41.2	45.6	33.5
17:00 ～ 18:00	35.9	36.0	35.9	35.3	42.9	32.8	39.8	38.1	38.2	32.2	36.7	42.9	32.2
18:00 ～ 19:00	46.8	47.0	44.9	43.8	48.3	40.3	45.2	42.6	47.9	45.3	45.2	48.3	40.3
19:00 ～ 20:00	48.5	45.8	47.6	49.6	50.1	52.0	38.2	46.4	45.8	46.3	47.0	52.0	38.2
20:00 ～ 21:00	48.9	46.9	46.3	46.3	47.0	48.1	48.7	41.0	44.5	36.8	45.5	48.9	36.8
21:00 ～ 22:00	44.8	44.8	33.7	44.9	43.0	33.4	42.6	43.8	38.5	35.9	40.5	44.9	33.4

2 （南行き）　　単位：km/時

時 間	1台目	2台目	3台目	4台目	5台目	6台目	7台目	8台目	9台目	10台目	平均速度	最高速度	最低速度
22:00 ～ 23:00	45.0	42.2	46.3	47.5	46.0	43.1	42.2	48.4	50.1	44.6	45.5	50.1	42.2
23:00 ～ 0:00	51.3	51.8	42.4	50.5	52.1	50.5	49.0	46.1	52.7	49.3	49.6	52.7	42.4
0:00 ～ 1:00	49.3	51.8	49.0	47.8	51.2	44.8	48.9	44.9	52.6	53.0	49.3	53.0	44.8
1:00 ～ 2:00	50.6	48.9	49.3	47.8	52.3	50.6	52.3	42.1	49.3	44.7	48.8	52.3	42.1
2:00 ～ 3:00	44.1	52.4	52.0	52.7	51.0	50.9	45.2	51.4	52.1	44.0	49.6	52.7	44.0
3:00 ～ 4:00	51.2	47.7	40.9	48.2	49.2	50.6	44.7	51.4	51.6	42.6	47.8	51.6	40.9
4:00 ～ 5:00	39.5	49.6	46.7	55.0	53.6	47.5	49.9	55.3	52.7	49.2	49.9	55.3	39.5
5:00 ～ 6:00	44.6	51.4	51.4	45.2	47.3	52.0	53.6	53.3	52.3	49.2	50.0	53.6	44.6
6:00 ～ 7:00	46.2	43.8	50.7	42.5	52.7	47.0	47.5	50.1	45.5	51.3	47.7	52.7	42.5
7:00 ～ 8:00	48.7	49.4	48.1	47.6	46.7	51.7	49.6	45.5	49.8	52.7	49.0	52.7	45.5
8:00 ～ 9:00	56.1	57.6	52.4	48.9	52.7	53.7	53.1	53.0	56.6	46.2	53.0	57.6	46.2
9:00 ～ 10:00	49.9	44.9	36.0	50.2	45.0	37.5	44.3	49.3	44.3	52.1	45.4	52.1	36.0
10:00 ～ 11:00	46.8	44.7	46.5	50.2	49.6	44.6	51.0	42.9	50.2	50.7	47.7	51.0	42.9
11:00 ～ 12:00	48.3	46.2	45.1	48.9	45.1	46.5	47.8	38.2	40.8	41.2	44.8	48.9	38.2
12:00 ～ 13:00	47.1	47.9	47.1	48.1	49.0	44.6	45.1	48.7	46.7	45.6	47.0	49.0	44.6
13:00 ～ 14:00	42.7	37.7	40.9	44.7	47.0	46.8	44.6	34.1	43.0	47.5	42.9	47.5	34.1
14:00 ～ 15:00	43.3	44.6	44.9	47.6	44.9	41.2	39.2	43.0	45.5	47.7	44.2	47.7	39.2
15:00 ～ 16:00	43.8	39.8	43.8	47.3	36.5	42.5	36.1	49.3	44.2	45.6	42.9	49.3	36.1
16:00 ～ 17:00	45.4	44.9	43.4	40.5	43.6	46.5	42.5	43.9	35.9	46.0	43.3	46.5	35.9
17:00 ～ 18:00	45.6	38.4	38.9	44.2	39.8	40.8	46.9	44.9	38.4	42.9	42.1	46.9	38.4
18:00 ～ 19:00	37.6	46.2	48.5	46.4	40.1	48.3	41.2	48.2	49.9	40.5	44.7	49.9	37.6
19:00 ～ 20:00	48.4	35.3	48.2	40.9	46.5	43.0	46.3	44.8	49.2	47.8	45.0	49.2	35.3
20:00 ～ 21:00	48.9	54.1	47.9	44.0	49.0	51.4	49.7	52.6	43.5	47.0	48.8	54.1	43.5
21:00 ～ 22:00	57.6	55.8	47.8	56.6	50.6	57.3	46.8	43.8	45.9	46.3	50.9	57.6	43.8

⑤ 地点５

表 2-2-4(5)　走行速度調査結果（休日、地点 5）

調査月日：令和元年11月2日(土)～3日(日)

調査地点：地点5　小渕江南線

方向案内図



1 （東行き）　　単位：km/時

時 間	1台目	2台目	3台目	4台目	5台目	6台目	7台目	8台目	9台目	10台目	平均速度	最高速度	最低速度
22:00 ～ 23:00	37.4	40.0	41.1	43.1	43.7	44.1	32.2	46.5	40.7	39.2	40.8	46.5	32.2
23:00 ～ 0:00	47.9	46.6	48.0	47.0	44.8	48.5	46.3	43.2	48.6	45.9	46.7	48.6	43.2
0:00 ～ 1:00	40.4	40.2	41.1	40.9	34.6	31.0	39.1	40.8	40.0	39.3	38.7	41.1	31.0
1:00 ～ 2:00	36.7	48.3	49.7	47.1	50.7	49.9	42.1	43.9	39.6	42.9	45.1	50.7	36.7
2:00 ～ 3:00	45.8	43.8	46.5	50.8	45.0	51.3	46.3	44.4	45.2	45.6	46.5	51.3	43.8
3:00 ～ 4:00	49.6	44.3	43.7	40.5	48.8	50.4	45.1	30.1	47.6	49.7	45.0	50.4	30.1
4:00 ～ 5:00	44.8	47.5	44.9	44.9	40.0	49.0	42.3	44.8	37.1	50.0	44.5	50.0	37.1
5:00 ～ 6:00	46.6	46.3	45.1	46.5	42.4	37.5	47.7	40.0	37.5	47.1	43.7	47.7	37.5
6:00 ～ 7:00	49.9	47.9	45.1	41.9	43.1	49.9	54.2	53.1	50.3	50.3	48.6	54.2	41.9
7:00 ～ 8:00	44.6	43.7	42.3	46.0	40.0	45.6	43.6	47.4	43.3	46.8	44.3	47.4	40.0
8:00 ～ 9:00	63.4	55.0	55.4	60.0	52.3	52.0	55.6	59.8	53.3	56.4	56.3	63.4	52.0
9:00 ～ 10:00	57.7	55.0	48.0	52.6	48.5	56.6	50.7	57.1	47.6	47.4	52.1	57.7	47.4
10:00 ～ 11:00	36.3	42.7	41.8	39.8	45.1	36.9	45.2	43.6	49.0	46.4	42.7	49.0	36.3
11:00 ～ 12:00	48.0	49.6	47.5	42.0	42.3	39.1	45.5	39.5	43.2	44.6	44.1	49.6	39.1
12:00 ～ 13:00	42.3	40.1	43.3	46.2	45.0	40.5	38.6	39.7	36.1	41.3	41.3	46.2	36.1
13:00 ～ 14:00	36.8	37.7	40.7	35.9	43.6	30.1	45.5	35.6	43.7	36.4	38.6	45.5	30.1
14:00 ～ 15:00	45.5	43.7	46.4	47.4	46.9	47.5	39.9	48.1	46.6	41.7	45.4	48.1	39.9
15:00 ～ 16:00	43.3	43.6	43.4	37.5	36.4	37.3	41.7	41.3	38.1	38.2	40.1	43.6	36.4
16:00 ～ 17:00	49.7	43.0	43.4	39.1	36.1	49.3	44.3	50.4	49.3	49.7	45.4	50.4	36.1
17:00 ～ 18:00	44.3	40.0	43.8	46.5	47.1	46.3	45.3	45.3	44.9	43.2	44.7	47.1	40.0
18:00 ～ 19:00	46.8	47.2	43.5	45.6	46.3	42.6	43.0	44.8	43.8	42.8	44.6	47.2	42.6
19:00 ～ 20:00	42.9	41.7	36.4	46.3	46.4	37.4	46.2	38.8	42.6	41.4	42.0	46.4	36.4
20:00 ～ 21:00	53.7	40.6	50.1	48.5	51.0	43.2	47.1	48.9	47.2	43.3	47.4	53.7	40.6
21:00 ～ 22:00	52.0	50.3	50.6	31.1	52.3	55.2	36.0	56.3	52.8	51.4	48.8	56.3	31.1

2 （西行き）　　単位：km/時

時 間	1台目	2台目	3台目	4台目	5台目	6台目	7台目	8台目	9台目	10台目	平均速度	最高速度	最低速度
22:00 ～ 23:00	57.9	51.7	51.0	49.9	55.9	48.6	64.1	60.0	60.4	40.8	54.0	64.1	40.8
23:00 ～ 0:00	51.7	62.5	59.4	59.4	59.8	50.7	63.4	54.5	55.2	65.5	58.2	65.5	50.7
0:00 ～ 1:00	33.2	44.9	41.5	43.2	32.7	39.7	39.9	46.0	30.0	37.7	38.9	46.0	30.0
1:00 ～ 2:00	36.7	44.8	44.9	34.9	36.7	37.0	42.3	29.9	34.8	43.9	38.6	44.9	29.9
2:00 ～ 3:00	52.6	54.9	59.8	54.2	57.7	44.3	63.8	61.6	52.6	61.9	56.3	63.8	44.3
3:00 ～ 4:00	52.3	56.4	56.3	61.9	60.0	59.4	54.2	53.6	58.6	43.1	55.6	61.9	43.1
4:00 ～ 5:00	40.5	55.9	58.6	61.0	52.2	65.9	52.6	62.5	70.0	61.4	58.1	70.0	40.5
5:00 ～ 6:00	52.8	47.2	49.6	53.9	55.4	54.7	56.6	56.3	59.2	54.5	54.0	59.2	47.2
6:00 ～ 7:00	51.0	51.1	53.1	44.6	55.2	51.9	44.1	53.4	51.3	45.0	50.1	55.2	44.1
7:00 ～ 8:00	50.4	43.0	41.2	43.8	44.0	46.4	50.8	41.8	52.5	43.3	45.7	52.5	41.2
8:00 ～ 9:00	62.3	60.6	62.9	51.1	56.1	47.4	51.4	51.4	67.2	60.8	57.1	67.2	47.4
9:00 ～ 10:00	58.4	40.7	59.0	54.2	40.5	55.6	40.6	44.3	44.6	50.0	48.8	59.0	40.5
10:00 ～ 11:00	50.4	37.4	49.5	49.3	50.3	52.3	47.7	45.3	51.0	52.3	48.6	52.3	37.4
11:00 ～ 12:00	40.4	51.0	43.1	56.4	40.7	42.4	41.9	58.1	57.5	54.7	48.6	58.1	40.4
12:00 ～ 13:00	49.2	44.2	53.4	46.6	50.4	44.0	51.7	38.9	56.4	47.0	48.2	56.4	38.9
13:00 ～ 14:00	54.4	56.4	40.3	58.3	43.7	37.5	42.3	52.0	58.8	56.4	50.0	58.8	37.5
14:00 ～ 15:00	53.9	48.5	57.5	47.2	57.9	52.5	52.8	55.6	60.0	50.0	53.6	60.0	47.2
15:00 ～ 16:00	39.5	44.9	49.0	40.9	43.7	48.5	48.6	45.8	48.9	44.4	45.4	49.0	39.5
16:00 ～ 17:00	36.7	50.8	48.8	45.7	53.9	62.3	60.4	52.6	48.8	53.1	51.3	62.3	36.7
17:00 ～ 18:00	53.3	48.0	54.4	38.5	46.0	48.6	46.2	48.5	52.6	52.0	48.8	54.4	38.5
18:00 ～ 19:00	61.2	52.6	55.2	56.1	46.9	59.6	58.8	55.2	55.2	40.8	54.2	61.2	40.8
19:00 ～ 20:00	51.3	48.1	50.8	52.6	51.4	47.2	47.4	51.4	52.5	52.5	50.5	52.6	47.2
20:00 ～ 21:00	50.4	62.1	38.9	53.6	61.6	53.9	45.5	50.4	62.7	48.8	52.8	62.7	38.9
21:00 ～ 22:00	39.5	38.7	52.5	52.5	52.6	47.9	43.3	50.7	46.8	50.4	47.5	52.6	38.7

資料２－３　気象調査結果

１）風向、風速

（１）通年調査結果

風向、風速の通年調査結果を表 2-3-1(1)～(24)に示す。

表 2-3-1(1)　風向調査結果（4 月）

測定期間　平成31年4月1日（月）～ 4月30日（火）
測定地点　事業実施区域（地点A）
測定項目　地上風向（WD）　　単位　16方位

測定日	1時	2時	3時	4時	5時	6時	7時	8時	9時	10時	11時	12時	13時	14時	15時	16時	17時	18時	19時	20時	21時	22時	23時	24時	数	最多風向
04/01（月）	NW	NW	NNE	C	ENE	C	NW	WNW	WNW	WNW	WNW	WSW	WNW	W	W	WSW	W	W	WNW	NW	WNW	WNW	W	NW	24	WNW
04/02（火）	NW	NW	WNW	W	W	W	C	WSW	N	NNW	NW	W	NW	W	NW	WNW	NW	WNW	NW	WNW	NW	NW	NW	NW	24	NW
04/03（水）	E	ENE	SE	E	ENE	ESE	NNW	NNW	NW	NW	NW	NNW	NW	W	NW	WNW	NW	WNW	NW	NW	NW	NNW	NNE	S	24	NW
04/04（木）	NE	C	ESE	C	ENE	C	SSE	WNW	NNE	WSW	WNW	WSW	W	W	W	WNW	NW	WNW	NW	NW	N	C	NE	NE	24	WNW
04/05（金）	E	ENE	ENE	NE	E	NE	E	ENE	E	NNE	N	WSW	WNW	SSW	NW	SSW	SW	SSW	WSW	WSW	WNW	NNW	NNW	NW	24	E
04/06（土）	C	C	C	ESE	E	C	W	WNW	W	NNE	WSW	WNW	WNW	WNW	WNW	WNW	NW	NW	NW	NW	NW	N	N	SSE	24	WNW
04/07（日）	NNE	NNE	C	ESE	ESE	NNE	NE	NNE	N	N	NW	W	WNW	WNW	WNW	NNW	NNW	NNW	NW	NNW	NNW	W	NNE	N	24	NNW
04/08（月）	W	W	ENE	W	C	WSW	W	W	WNW	WNW	W	WSW	WSW	WNW	WNW	NW	N	WNW	WNW	NW	NW	W	NW	WNW	24	W
04/09（火）	NW	NW	NW	NW	NW	N	NNE	NNE	N	WNW	N	NNW	WNW	WNW	WNW	NW	WNW	NW	NW	WNW	NW	W	C	NE	24	NW
04/10（水）	N	N	SSW	NE	NE	ENE	NE	NE	NNE	NE	ENE	NE	ENE	WNW	N	NNW	N	N	NNW	ENE	N	E	N	C	24	N
04/11（木）	C	WNW	N	NW	NW	NW	NW	NW	NNW	NNW	N	N	NNW	NW	NNW	N	NNE	NNE	N	NNW	NNW	NNW	N	N	24	NNW
04/12（金）	N	N	N	N	WNW	W	C	N	E	NE	NW	WSW	NW	WSW	WNW	W	WSW	NNW	NW	NW	NW	NE	NNE	NNE	24	N NW
04/13（土）	W	NE	NE	NE	NE	C	NE	ENE	NW	ENE	SW	SSW	SW	SSW	SSW	SW	SW	SSW	SSW	S	S	SE	ESE	N	24	NE
04/14（日）	NE	NE	NNE	NE	C	NNE	ENE	ESE	NW	ESE	SW	SW	WNW	SSW	SSE	NW	NE	WNW	E	SE	ESE	SE	SSE	SE	24	NE
04/15（月）	S	WSW	C	N	NW	NW	NW	ESE	NW	NW	NW	S	S	NW	SSW	NW	NW	NW	NW	NW	NW	NW	E	N	24	NW
04/16（火）	NNE	NE	WNW	N	NE	ENE	ENE	N	ENE	WNW	W	S	W	SSW	SSE	SSW	SSW	SSW	SSW	SSW	C	N	ENE	ESE	24	SSW ENE
04/17（水）	NE	ENE	NE	ENE	ENE	ENE	E	ENE	NE	E	E	ESE	N	NNW	SSE	WNW	C	NW	NNW	C	NW	C	C	C	24	ENE
04/18（木）	WNW	W	C	C	E	C	C	SE	E	W	WSW	SW	WSW	SSW	SW	SSW	SSW	SW	SW	SSE	ESE	E	E	ENE	24	SW
04/19（金）	C	C	C	C	NE	NNE	C	NNE	E	W	NW	W	W	NW	SW	WNW	WNW	SW	SW	WNW	NW	W	W	NW	24	NW
04/20（土）	WNW	W	WNW	SE	W	WNW	NW	NNW	NW	NNW	W	SSW	SW	SSW	SW	SSW	SW	SW	SW	SW	SW	WSW	C	NE	24	SW
04/21（日）	C	NE	C	C	NE	C	ESE	ENE	C	C	NW	WNW	NW	SE	W	SSW	NW	SSW	SSW	ESE	C	E	NNE	NE	24	NE
04/22（月）	E	ENE	C	C	C	NE	NE	WSW	W	W	W	W	W	W	W	W	W	W	W	W	W	WNW	SSW	C	24	W
04/23（火）	N	E	C	NNE	ESE	ENE	E	ENE	SSE	ENE	SSW	SW	WSW	WSW	SW	SW	SW	SW	SW	SW	NNE	W	ENE	C	24	SW
04/24（水）	E	C	E	E	ENE	E	NNE	E	ENE	ENE	NW	E	SE	ESE	E	ENE	ENE	E	ENE	E	ESE	E	ESE	SE	24	E
04/25（木）	SE	ESE	C	NE	N	E	NE	E	ENE	NE	NW	W	SW	WNW	W	W	W	W	WNW	WNW	W	W	W	WNW	24	W
04/26（金）	C	C	NE	NW	S	SW	W	W	W	WSW	W	W	W	NW	NNW	W	NW	NW	NW	NNW	NW	W	NNW	WNW	24	W
04/27（土）	WNW	WNW	WNW	WNW	NW	NW	NW	NW	NW	NW	WNW	WNW	NW	NW	NNW	NW	NW	NNW	NNW	NNW	NW	NW	ENE	NNE	24	NW
04/28（日）	C	W	NNW	NNW	NNE	C	N	N	NNW	NW	WSW	NW	S	SSW	S	SSW	SSW	SW	SSW	WSW	SW	C	NNE	NE	24	NNW SSW
04/29（月）	C	W	WNW	C	C	C	NE	NE	ENE	ENE	NW	NW	NNW	NW	W	WNW	WNW	WNW	C	C	SSE	C	C	ENE	24	WNW
04/30（火）	ENE	NE	NE	E	E	ENE	ENE	ENE	ENE	NNE	S	WNW	NW	NW	W	WNW	NW	WNW	C	C	C	SSW	C	ENE	24	ENE
測定数	30	30	30	30	30	30	30	30	30	30	30	30	30	30	30	30	30	30	30	30	30	30	30	30	720	
最多風向	E	NE	NE	NE	ENE	E	NE	ENE	ENE	NW	NW	WNW	W	WNW	W	W	WNW	NW	NW	NW	NW	NW	NW	NE			NW
風向			N	NNE	NE	ENE	E	ESE	SE	SSE	S	SSW	SW	WSW	W	WNW	NW	NNW		C				NE		合計
出現回数			40	32	50	53	37	19	12	9	11	31	26	26	69	82	111	46		66						720
出現率（%）			5.6	4.4	6.9	7.4	5.1	2.6	1.7	1.3	1.5	4.3	3.6	3.6	9.6	11.4	15.4	6.4		9.2						100.0

※日測定数が20未満の日は、日最多風向を表示しない。
※最多風向は、気象観測統計指針に従う。ただし、複数出現した場合、Nから反時計周りで列内に表示可能な風向を表示する。
※C：静穏（風速0.4m/s以下）

表 2-3-1(2)　風速調査結果（4 月）

測定期間　平成31年4月1日（月）～ 4月30日（火）
測定地点　事業実施区域（地点A）
測定項目　地上風速（WS）
単位　m/s

測定日時	1時	2時	3時	4時	5時	6時	7時	8時	9時	10時	11時	12時	13時	14時	15時	16時	17時	18時	19時	20時	21時	22時	23時	24時	数	平均値	最大値	最小値	合計
04/01（月）	1.4	0.9	0.1	1.0	0.1	0.7	2.1	2.4	2.6	2.3	3.4	4.0	5.2	5.5	6.8	5.6	5.3	5.6	3.7	2.5	2.6	2.4	3.5	4.1	24	3.1	6.8	0.1	73.8
04/02（火）	4.5	1.9	2.4	1.9	2.3	0.2	1.0	0.9	2.9	3.7	4.8	6.1	5.1	3.5	4.4	4.4	4.3	2.9	4.6	1.9	3.1	3.2	1.2	1.5	24	3.0	6.1	0.2	72.7
04/03（水）	0.5	0.6	1.1	0.5	1.0	1.3	0.9	1.0	3.6	4.9	5.5	6.8	5.4	5.9	6.1	6.0	4.7	3.8	3.1	4.0	2.1	0.8	0.8	1.4	24	3.0	6.8	0.5	71.8
04/04（木）	1.0	0.1	0.7	0.4	1.3	0.4	0.8	0.7	1.1	2.3	1.7	1.3	1.7	2.6	1.6	2.8	3.2	1.0	0.7	0.9	0.4	1.2	1.0	1.0	24	1.2	3.2	0.1	29.9
04/05（金）	1.2	0.7	1.3	0.8	0.5	0.6	0.6	1.4	1.3	2.0	1.5	1.8	2.9	1.8	2.3	2.9	2.3	2.5	1.9	1.1	4.1	3.7	1.5	0.8	24	1.7	4.1	0.5	41.5
04/06（土）	0.2	0.2	0.4	0.7	0.8	0.5	0.2	0.6	2.8	4.3	3.5	4.2	6.2	5.6	5.0	4.2	3.6	3.8	1.8	1.5	1.4	1.3	0.5	0.5	24	2.2	6.2	0.2	53.8
04/07（日）	0.8	0.7	0.2	0.8	0.5	1.1	0.6	0.6	0.9	0.8	1.5	2.3	2.8	2.8	3.4	4.2	4.9	3.4	2.7	2.3	1.4	0.9	1.1	1.5	24	1.8	4.9	0.2	42.2
04/08（日）	3.8	2.0	0.9	1.4	0.3	0.9	1.3	2.3	3.7	3.5	4.1	5.2	5.9	6.2	7.6	6.4	2.6	6.0	6.1	3.7	4.4	3.7	3.1	1.6	24	3.6	7.6	0.3	86.7
04/09（火）	5.7	5.3	4.3	3.4	2.3	0.9	0.8	3.0	2.6	2.5	2.6	3.7	4.4	5.8	4.9	5.6	5.0	3.8	3.2	1.3	2.1	0.3	0.5	0.9	24	3.1	5.8	0.3	74.9
04/10（水）	0.9	0.5	3.4	2.3	2.9	1.7	1.7	1.5	1.7	2.6	2.4	2.3	2.3	2.0	1.1	1.4	1.1	1.1	0.9	0.7	0.7	1.4	0.5	0.4	24	1.6	3.4	0.4	37.5
04/11（木）	0.4	4.0	0.7	3.4	2.7	3.1	5.6	4.5	4.8	4.9	3.9	3.6	3.4	4.6	5.8	3.6	3.1	3.4	2.8	3.2	2.8	1.8	0.8	0.7	24	3.2	5.8	0.4	77.6
04/12（金）	0.7	0.5	0.7	0.7	1.0	1.0	0.2	0.8	1.1	1.6	1.7	1.7	1.1	2.2	2.3	2.8	2.3	3.5	4.7	3.7	2.2	0.5	0.7	0.6	24	1.6	4.7	0.2	38.3
04/13（土）	0.7	0.8	0.7	0.9	0.9	1.5	1.3	1.5	1.1	1.1	1.6	2.2	3.6	2.4	3.8	4.6	3.7	3.3	2.6	1.8	1.3	1.1	1.6	0.5	24	1.9	4.6	0.5	46.4
04/14（日）	0.6	1.1	0.8	0.9	0.2	0.7	1.1	1.4	1.0	1.9	2.7	2.8	1.3	0.7	1.5	0.7	1.7	1.3	1.4	1.1	1.7	1.5	0.8	1.3	24	1.3	2.8	0.2	30.2
04/15（月）	1.1	1.3	0.1	0.9	4.9	2.3	4.5	3.4	5.8	5.4	6.3	6.2	7.1	6.1	7.7	5.3	6.5	5.5	4.9	3.2	3.4	3.3	0.6	0.7	24	4.0	7.7	0.1	96.5
04/16（火）	1.1	0.8	1.6	0.8	1.0	0.7	1.2	1.2	0.8	1.1	1.3	1.3	2.2	1.4	1.6	3.7	4.0	2.4	1.3	0.3	0.8	0.5	0.7	1.0	24	1.4	4.0	0.3	32.8
04/17（水）	1.5	0.8	0.5	1.1	1.4	1.1	1.4	0.9	0.8	1.6	2.3	2.2	0.9	0.5	0.7	1.5	0.3	1.1	1.3	0.2	0.8	0.4	0.1	0.4	24	1.0	2.3	0.1	23.8
04/18（木）	1.0	0.5	0.2	0.1	0.7	0.4	0.4	1.0	1.1	1.1	1.6	2.2	3.2	2.6	3.5	3.3	3.0	2.5	1.4	1.1	1.4	1.1	0.8	0.8	24	1.5	3.5	0.1	35.0
04/19（金）	0.4	0.2	0.2	0.4	0.8	0.7	0.5	0.3	1.0	1.5	3.2	3.4	3.5	4.9	4.1	5.5	4.9	5.0	4.8	3.5	2.9	2.8	3.0	4.7	24	2.6	5.5	0.2	62.2
04/20（土）	3.4	2.8	2.9	0.5	1.4	1.4	1.9	1.0	1.2	1.9	1.7	2.6	2.5	4.0	4.7	2.8	2.8	3.0	2.5	2.7	1.6	0.1	0.8	1.0	24	2.1	4.7	0.1	50.8
04/21（日）	0.4	0.8	0.3	0.2	1.0	0.1	0.8	1.1	0.3	0.3	1.7	1.4	1.4	0.8	1.1	0.7	0.8	1.3	1.7	0.7	0.4	0.7	0.7	0.7	24	0.8	1.7	0.1	19.4
04/22（月）	0.7	0.7	0.4	0.2	0.1	0.8	0.8	0.7	1.9	2.3	2.4	3.2	3.8	3.9	4.8	5.3	4.6	4.3	3.6	2.0	1.9	0.8	0.7	0.2	24	2.1	5.3	0.1	50.1
04/23（火）	0.7	0.9	0.4	0.6	0.6	0.7	1.6	1.2	0.7	0.7	1.6	2.9	3.3	4.1	5.2	5.0	4.3	2.6	2.4	1.3	1.0	0.8	0.5	0.2	24	1.8	5.2	0.2	43.3
04/24（木）	0.7	0.1	1.1	1.4	1.0	1.6	0.8	1.7	0.7	1.3	1.1	1.5	1.4	1.5	1.3	0.8	1.6	1.7	1.3	2.2	1.4	0.8	1.9	1.4	24	1.3	2.2	0.1	30.3
04/25（木）	0.8	1.0	0.4	0.8	0.5	1.4	0.9	0.9	0.8	1.2	0.7	1.1	2.2	2.1	1.6	2.8	3.5	1.9	2.9	0.9	1.0	0.8	1.6	1.0	24	1.4	3.5	0.4	32.8
04/26（金）	0.4	0.1	0.8	0.5	0.8	0.6	1.4	1.5	1.6	1.9	3.5	3.8	4.0	4.3	4.4	4.3	4.9	4.8	2.8	2.9	3.8	3.8	1.1	2.4	24	2.5	4.9	0.1	60.4
04/27（土）	2.4	2.8	3.2	4.7	3.8	5.3	4.3	5.8	6.6	9.2	7.7	9.1	10.7	8.2	9.0	8.2	5.5	4.0	4.3	3.8	2.0	1.4	1.0	0.8	24	5.2	10.7	0.8	123.8
04/28（日）	0.1	0.7	1.1	0.7	0.2	0.5	2.3	1.7	1.9	1.2	1.9	1.1	1.2	2.2	1.3	2.8	3.1	1.6	1.3	0.5	0.0	0.7	0.5	0.6	24	1.2	3.1	0.0	29.2
04/29（月）	0.3	0.7	0.5	0.2	0.2	0.4	0.8	1.0	0.5	1.1	1.0	1.5	1.3	1.8	0.5	1.7	0.9	0.5	0.4	0.9	1.6	0.1	0.5	1.9	24	0.8	1.9	0.1	20.3
04/30（火）	1.6	1.9	1.0	0.6	2.0	1.6	2.1	2.5	1.4	0.5	1.3	1.1	1.3	1.4	1.7	1.7	1.8	0.3	0.2	0.0	0.1	0.2	0.7	0.7	24	1.2	2.5	0.0	27.7
測定数	30	30	30	30	30	30	30	30	30	30	30	30	30	30	30	30	30	30	30	30	30	30	30	30	720				
平均値	1.3	1.2	1.1	1.1	1.2	1.1	1.5	1.6	1.9	2.4	2.7	3.1	3.4	3.4	3.7	3.7	3.3	2.9	2.6	1.9	1.8	1.4	1.1	1.2		2.1			
最大値	5.7	5.3	4.3	4.7	4.9	5.3	5.6	5.8	6.6	9.2	7.7	9.1	10.7	8.2	9.0	8.2	6.5	6.0	6.1	4.0	4.4	3.8	3.5	4.7			10.7		
最小値	0.1	0.1	0.1	0.1	0.1	0.1	0.2	0.3	0.3	0.3	0.7	1.1	0.9	0.5	0.5	0.7	0.3	0.3	0.2	0.0	0.0	0.1	0.1	0.2				0.0	
合計	39.0	35.4	32.4	32.8	36.8	34.2	43.9	48.5	58.3	71.2	81.5	92.6	101.3	101.4	109.8	110.6	100.3	87.9	77.3	55.9	54.4	42.1	32.8	35.3					1515.7

※日測定数が20未満の日は、日平均値を表示しない。

表 2-3-1(3)　風向調査結果（5 月）

測定期間　令和元年5月1日（水）～ 5月31日（金）
測定地点　事業実施区域（地点A）
測定項目　地上風向（WD）　　単位　16方位

測定日時	1時	2時	3時	4時	5時	6時	7時	8時	9時	10時	11時	12時	13時	14時	15時	16時	17時	18時	19時	20時	21時	22時	23時	24時	数	最多風向
05/01（水）	SW	N	C	NW	C	ENE	C	WNW	C	W	WSW	NW	WNW	W	W	WSW	W	WSW	W	W	W	W	W	WSW	24	W
05/02（木）	W	WNW	C	NW	WSW	W	SSW	WNW	WNW	NW	NW	NNW	WNW	NW	NW	NW	NW	NNW	N	NE	C	SSW	C	ENE	24	NW
05/03（金）	ENE	NE	E	C	ENE	NE	ENE	NNE	N	NNW	NNE	NW	WNW	W	W	WNW	WNW	NW	WNW	NW	WNW	NW	E	NNE	24	WNW
05/04（土）	C	ESE	C	C	C	C	NW	W	W	WSW	W	W	WSW	W	W	WSW	WSW	SW	S	S	S	SSW	NW	NE	24	W
05/05（日）	C	NE	ENE	ENE	C	ESE	NE	E	NNE	WNW	SW	SSW	SSW	SW	SW	SW	SSW	NNE	S	S	SSE	SE	SE	E	24	SSW
05/06（月）	ENE	ENE	ENE	E	C	NE	E	WSW	S	S	SSE	SSW	SW	SSW	SSW	SSW	SSW	NNE	NNW	ENE	E	NE	NW	C	24	ENE
05/07（火）	WNW	WNW	NW	NW	WNW	NW	NW	NW	WNW	WNW	WNW	NW	NW	WNW	NW	NW	NW	NW	NW	NW	NW	NNW	NNE	C	24	NW
05/08（水）	C	NE	NE	N	ENE	E	ENE	NNE	WNW	WNW	WNW	SSW	S	S	S	S	SSW	SW	SSW	SE	ESE	ENE	E	E	24	SSW
05/09（木）	ENE	NE	NE	ENE	ENE	E	ENE	E	NW	NW	NW	NNW	NNW	WNW	SW	WNW	W	WSW	C	C	E	E	NNE	NE	24	ENE
05/10（金）	ENE	NE	NE	ENE	C	C	C	S	W	WSW	S	SSW	S	SSW	SSW	SW	SSW	SSW	S	S	C	E	C	E	24	SSW
05/11（土）	C	C	C	NE	C	C	C	ESE	NW	WSW	WSW	SW	S	WSW	SSW	SW	SSW	SSW	SW	S	S	SSW	NW	C	NE	24	SSW
05/12（日）	ENE	NNE	NE	E	NE	C	C	E	WNW	WNW	WSW	S	SW	SW	SW	SW	SSW	SSE	SSW	SSW	SSW	SE	ESE	SE	ESE	24	SSW
05/13（月）	ESE	E	NE	E	C	C	C	C	WNW	SW	WNW	SSW	SSW	SW	SW	SSW	SSW	SSE	SSW	S	SSE	SE	ESE	E	E	24	SSW
05/14（火）	E	NE	E	E	NE	E	ENE	C	NE	NW	NE	ESE	ESE	SE	SSE	SSE	C	NNE	ENE	E	E	ENE	NNE	NNE	C	24	ENE
05/15（水）	C	NE	E	E	NE	C	NNE	C	W	NW	NW	NNW	SSW	WSW	W	WSW	SSW	SW	SW	SSW	E	ENE	SSW	SSW	NNE	24	ENE
05/16（木）	C	C	C	C	E	C	C	C	W	NW	NW	SW	WSW	SSW	SSW	SSW	SW	SSW	SSW	SSW	SSW	SSW	NNW	SSW	WNW	24	WNW
05/17（金）	NNE	C	C	NE	E	C	C	C	WNW	NW	NW	SW	SW	SW	SW	SW	SW	SSW	SSW	SSW	SSW	NNW	NNW	C	WNW	24	WNW
05/18（土）	C	NE	ENE	ENE	E	E	E	E	SSE	SE	SE	SE	SSE	S	SSW	S	SSW	S	S	S	S	SE	SE	SE	S	24	SW
05/19（日）	S	SSE	SSE	NE	C	ENE	E	NE	SSE	SE	SSE	SSW	S	S	SSW	S	SSW	SSW	S	S	S	SSE	S	S	SSE	24	SE
05/20（月）	ENE	ESE	ENE	NE	C	ENE	E	NNE	ENE	S	S	S	SSE	S	S	SE	ESE	ESE	ENE	ENE	E	ENE	ENE	ENE	ENE	24	S
05/21（火）	ENE	E	E	SSW	E	NW	E	NW	WSW	WNW	NW	NW	WSW	WNW	WNW	WNW	WNW	WNW	WNW	WNW	WNW	WNW	NW	C	WNW	24	ENE
05/22（水）	NNW	ENE	NNW	C	C	C	C	C	NNW	W	NW	WSW	WNW	SW	WNW	WNW	WNW	NW	WNW	WNW	WNW	C	C	ENE	E	24	WNW
05/23（木）	E	NNE	C	C	C	C	C	ENE	SE	SSE	WNW	WNW	W	W	WSW	WNW	WNW	NW	WNW	ESE	ESE	SE	E	ENE	C	24	WNW
05/24（金）	E	NE	NE	ENE	ENE	ENE	ENE	ENE	NNE	WSW	W	NW	NW	WNW	WNW	WNW	WNW	NW	NW	N	NE	E	W	WNW	ENE	24	WNW
05/25（土）	NNE	E	WSW	E	C	ENE	E	E	C	NNE	WSW	W	NW	NW	W	WNW	SW	SW	SSW	SSW	ESE	E	ENE	ENE	C	24	ENE
05/26（日）	C	ENE	ENE	C	C	E	E	C	E	C	NNE	NW	WNW	NW	WNW	WNW	WNW	W	SSW	S	S	E	E	E	C	24	WNW
05/27（月）	ENE	C	C	C	E	N	C	C	ENE	ESE	WNW	NNW	SSW	SSE	SSE	WSW	SSW	SE	ESE	SSW	S	S	ESE	SSE	SE	24	SSE
05/28（火）	SSE	SE	SE	SE	WSW	WSW	C	WNW	ENE	ENE	ENE	ENE	ENE	ENE	NNE	NNE	NE	C	WNW	SE	SE	SE	SSW	WNW	NE	24	ENE
05/29（水）	WNW	NNW	W	NNW	WNW	WNW	WNW	NW	WNW	WNW	WNW	WSW	WNW	W	NW	WNW	WNW	NW	NW	NW	NW	C	C	NW	NNE	24	WNW
05/30（木）	ESE	C	C	C	ESE	NE	E	NE	SW	NNE	WNW	WNW	W	W	SW	SW	SW	SSW	SSW	SSW	SSE	SE	SSE	ESE	ENE	24	SW
05/31（金）	E	N	ENE	ENE	NE	ENE	NNE	ENE	NNW	S	S	SW	SW	SW	WSW	NE	NNE	E	ENE	C	NE	E	E	NE	C	24	ENE
測定数	31	31	31	31	31	31	31	31	31	31	31	31	31	31	31	31	31	31	31	31	31	31	31	31	744	
最多風向	ENE	NE	ENE	ENE	ENE	ENE	ENE	ENE	NW	WNW	WNW	SSW	WNW	WNW	WNW	SW	WNW	SSW	SSW	SSW	S	E	E	E		WNW
風向			N	NNE	NE	ENE	E	ESE	SE	SSE	S	SSW	SW	WSW	W	WNW	NW	NNW		C					合計	
出現回数			8	27	38	75	55	21	24	28	43	69	39	29	36	89	59	18		86					744	
出現率（%）			1.1	3.6	5.1	10.1	7.4	2.8	3.2	3.8	5.8	9.3	5.2	3.9	4.8	12.0	7.9	2.4		11.6					100.0	

※日測定数が20未満の日は、日最多風向を表示しない。
※最多風向は、気象観測統計指針に従う。ただし、複数出現した場合、Nから反時計周りで列内に表示可能な風向を表示する。
※C：静穏（風速0.4m/s以下）

表 2-3-1(4)　風速調査結果（5 月）

測定期間　令和元年5月1日（水）～ 5月31日（金）
測定地点　事業実施区域（地点A）
測定項目　地上風速（WS）　　単位 m/s

測定日時	1時	2時	3時	4時	5時	6時	7時	8時	9時	10時	11時	12時	13時	14時	15時	16時	17時	18時	19時	20時	21時	22時	23時	24時	数	平均値	最大値	最小値	合計
05/01（水）	0.6	0.5	0.3	0.7	0.1	0.5	0.3	0.7	0.4	1.3	1.4	1.3	2.2	2.5	2.4	1.0	2.2	0.8	1.6	1.9	1.7	1.3	1.7	1.4	24	1.2	2.5	0.1	28.8
05/02（木）	2.2	2.2	0.3	2.0	0.6	1.5	1.0	3.7	4.3	4.7	5.2	3.7	4.9	5.0	5.4	5.6	2.9	3.0	1.0	1.1	0.4	1.0	0.4	1.4	24	2.6	5.6	0.3	63.5
05/03（金）	0.8	0.6	0.8	0.3	1.6	0.8	0.8	1.1	1.3	0.7	1.1	1.9	2.5	3.1	3.7	3.5	3.7	3.5	2.2	2.0	2.0	0.8	1.1	0.8	24	1.7	3.7	0.3	40.7
05/04（土）	0.2	0.7	0.1	0.4	0.2	0.3	0.5	1.0	1.4	1.8	1.9	2.2	2.2	2.0	4.6	4.6	4.6	5.0	2.3	1.2	2.4	1.0	1.1	1.1	24	1.8	5.0	0.1	42.8
05/05（日）	0.4	0.6	0.9	0.9	0.8	0.0	0.7	0.8	1.5	2.1	2.7	1.8	3.1	3.3	3.9	4.2	3.5	2.8	1.3	1.7	1.5	1.1	1.4	1.1	24	1.7	4.2	0.0	41.9
05/06（月）	0.9	0.8	0.9	0.9	0.6	0.4	1.0	1.6	0.7	0.8	2.2	2.5	2.9	4.3	2.9	3.8	5.3	1.1	2.7	0.9	2.1	0.7	1.5	0.2	24	1.8	5.3	0.2	43.4
05/07（火）	1.3	2.1	3.1	2.2	3.4	3.3	3.2	3.1	3.8	5.4	4.9	5.0	4.8	5.3	5.7	5.5	6.1	6.6	4.6	3.0	2.6	1.0	1.3	0.3	24	3.7	6.6	0.3	87.6
05/08（水）	0.4	1.0	1.6	0.7	1.2	0.7	1.4	1.0	0.9	1.4	1.3	2.4	2.3	2.1	2.0	1.9	2.8	3.7	3.0	0.9	1.4	1.4	1.6	1.3	24	1.6	3.7	0.4	38.4
05/09（木）	0.5	1.2	1.1	0.8	1.2	0.8	0.7	1.0	0.7	1.2	1.1	1.3	1.3	1.3	0.9	2.3	2.1	2.3	0.4	0.2	0.8	0.8	1.2	0.7	24	1.1	2.3	0.2	25.9
05/10（金）	1.3	0.7	0.6	0.2	0.2	0.2	0.4	0.5	1.3	1.6	1.1	1.1	2.6	2.9	4.0	4.3	3.0	1.8	1.1	0.4	0.8	0.2	1.0	0.8	24	1.3	4.3	0.2	32.1
05/11（土）	0.1	0.1	1.5	0.8	0.2	0.3	0.7	0.7	1.1	1.7	2.4	2.1	3.7	3.7	3.9	3.4	4.6	3.5	1.5	1.2	0.5	0.5	0.3	1.3	24	1.7	4.6	0.1	39.8
05/12（日）	1.1	0.6	0.8	0.4	0.7	0.2	1.1	0.8	1.4	1.6	2.5	1.9	3.3	4.0	2.5	3.8	3.5	2.3	4.1	2.5	2.0	0.7	0.5	1.3	24	1.8	4.1	0.2	43.6
05/13（月）	0.8	0.6	0.9	0.1	0.9	0.3	0.3	0.4	1.4	1.6	1.9	2.9	3.1	2.3	4.7	4.8	2.9	2.9	2.5	1.7	1.9	2.2	3.1	2.3	24	1.9	4.8	0.1	46.5
05/14（火）	1.9	0.9	1.3	1.1	1.0	1.1	0.4	1.4	1.6	1.3	2.3	2.2	2.3	2.0	0.8	0.6	0.2	0.6	1.9	1.0	1.3	0.7	0.9	0.4	24	1.2	2.3	0.2	29.2
05/15（水）	0.3	0.5	0.6	1.1	0.2	0.7	0.4	0.2	1.1	1.3	2.0	1.5	2.5	3.0	3.1	3.6	4.3	4.3	3.1	2.0	2.8	1.9	0.7	0.8	24	1.8	4.3	0.2	42.0
05/16（木）	0.4	0.4	0.4	0.5	1.0	0.1	1.1	0.8	1.1	1.6	2.3	2.2	3.1	4.1	5.1	3.7	4.9	2.1	2.9	3.1	2.0	0.6	0.2	0.9	24	1.9	5.1	0.1	44.6
05/17（金）	0.6	0.3	0.1	0.6	0.8	0.1	0.5	1.0	2.0	0.6	1.0	2.2	2.8	4.6	4.6	4.4	5.2	4.3	3.5	2.6	2.1	1.8	1.9	1.3	24	2.0	5.2	0.1	46.9
05/18（土）	0.4	0.9	0.9	0.8	2.1	2.0	1.1	1.0	2.2	3.6	3.4	2.8	2.9	2.8	4.4	3.0	4.7	2.6	1.9	2.2	1.4	1.5	1.3	1.9	24	2.2	4.7	0.4	51.8
05/19（日）	1.0	1.0	0.8	0.4	1.0	0.7	0.7	2.3	2.2	2.8	2.2	4.0	3.1	5.4	4.0	4.4	4.0	3.2	2.5	2.5	1.3	1.4	1.3	1.6	24	2.2	5.4	0.4	53.8
05/20（月）	0.5	1.0	1.0	0.9	0.2	1.0	0.5	0.9	1.6	2.9	3.4	3.1	3.2	2.9	3.0	2.3	1.9	1.8	1.4	1.0	1.1	1.9	1.0	0.8	24	1.6	3.4	0.2	39.3
05/21（火）	1.6	2.6	2.6	1.7	1.0	3.0	1.5	1.6	2.3	2.5	3.7	4.3	3.5	5.0	4.6	3.8	4.0	4.2	3.4	2.5	1.1	1.4	0.1	1.4	24	2.6	5.0	0.1	63.4
05/22（水）	1.2	0.5	1.0	0.1	0.3	0.2	0.4	0.8	1.9	0.6	1.9	1.4	2.5	2.3	4.3	5.1	5.4	4.6	3.2	2.0	0.3	0.2	1.2	0.5	24	1.7	5.4	0.1	41.9
05/23（木）	0.7	0.6	0.1	0.2	0.0	0.1	1.1	1.0	1.1	1.0	1.6	2.0	2.6	2.2	3.2	4.2	3.1	3.5	1.7	1.4	0.9	0.8	0.6	0.4	24	1.4	4.2	0.0	34.1
05/24（金）	0.7	1.1	0.8	0.7	1.1	0.6	0.8	0.9	1.6	2.4	2.4	3.1	3.8	4.6	6.7	5.4	4.3	4.8	2.1	1.0	1.1	1.2	1.1	1.2	24	2.2	6.7	0.6	53.5
05/25（土）	1.1	0.7	0.6	0.7	0.4	1.0	0.9	0.7	1.0	0.7	1.7	1.9	2.3	2.8	2.2	2.7	3.5	3.6	1.2	1.4	0.9	0.6	0.9	0.4	24	1.4	3.6	0.4	33.9
05/26（日）	0.1	0.7	1.3	0.1	1.1	0.8	1.3	0.2	1.0	0.9	1.1	2.1	2.2	2.3	2.5	2.2	2.3	1.9	1.6	0.7	0.7	1.0	0.7	0.4	24	1.2	2.5	0.1	29.2
05/27（月）	0.5	0.0	0.3	0.4	1.1	0.5	0.4	1.4	0.8	1.7	1.4	1.7	1.6	1.9	1.9	4.1	4.0	2.5	2.1	0.6	1.5	1.7	1.1	1.3	24	1.4	4.1	0.0	34.5
05/28（火）	1.5	0.8	1.3	1.1	1.3	0.5	0.4	0.6	1.9	1.4	1.0	2.6	2.2	1.5	1.2	1.8	1.4	0.4	1.3	0.5	1.4	1.7	1.3	0.7	24	1.2	2.6	0.4	29.8
05/29（水）	0.7	0.7	1.9	1.4	3.4	3.2	4.1	3.1	3.0	4.7	3.9	3.8	5.5	6.5	5.5	5.6	5.5	5.7	3.9	3.1	3.6	0.3	0.7	1.1	24	3.4	6.5	0.3	80.9
05/30（木）	0.5	0.4	0.4	0.3	0.6	0.5	2.0	1.4	1.3	1.0	1.4	2.0	2.5	1.4	2.8	3.1	4.0	4.4	3.2	1.4	1.0	1.4	1.2	0.8	24	1.6	4.4	0.3	39.0
05/31（金）	1.4	0.8	1.0	1.0	1.0	1.6	0.7	1.9	0.8	0.7	2.0	2.1	2.8	2.8	2.3	1.4	1.0	1.1	1.3	0.3	0.8	0.7	0.5	0.4	24	1.3	2.8	0.3	30.4
測定数	31	31	31	31	31	31	31	31	31	31	31	31	31	31	31	31	31	31	31	31	31	31	31	31	744				
平均値	0.8	0.8	0.9	0.7	0.9	0.9	1.0	1.2	1.6	1.9	2.2	2.4	2.9	3.2	3.5	3.6	3.6	3.1	2.3	1.5	1.5	1.1	1.1	1.0		1.8			
最大値	2.2	2.6	3.1	2.2	3.4	3.3	4.1	3.7	4.3	5.4	5.2	5.0	5.5	5.5	6.7	6.1	6.1	6.6	4.6	3.1	3.6	2.2	3.1	2.3			6.7		
最小値	0.1	0.0	0.1	0.1	0.0	0.1	0.3	0.2	0.4	0.6	1.0	1.1	1.3	1.3	0.8	0.6	0.2	0.4	0.4	0.2	0.3	0.2	0.1	0.2				0.0	
合計	25.7	25.6	29.3	23.1	28.3	28.3	31.0	36.7	48.8	59.4	68.4	75.1	90.3	99.9	108.8	110.1	110.9	94.9	70.5	48.0	45.4	33.5	32.9	30.3					1355.2

※日測定数が20未満の日は、日平均値を表示しない。

表 2-3-1(5)　風向調査結果（6 月）

測定期間　令和元年6月1日（土）～ 6月30日（日）
測定地点　事業実施区域（地点A）
測定項目　地上風向（WD）

単位　16方位

測定日時	1時	2時	3時	4時	5時	6時	7時	8時	9時	10時	11時	12時	13時	14時	15時	16時	17時	18時	19時	20時	21時	22時	23時	24時	数	最多風向
06/01（土）	NE	C	C	NNE	NNE	C	ESE	NNW	WNW	WSW	E	NE	NW	W	WNW	WNW	W	WNW	NW	C	C	S	E	NE	24	WNW
06/02（日）	ENE	ENE	NE	ENE	ENE	NE	NE	ENE	ENE	NE	SW	WSW	WNW	WNW	SSE	SE	SE	SSE	SSE	SSE	SSE	C	C	C	24	ENE
06/03（月）	C	C	SE	ESE	W	WNW	NW	NW	E	W	SW	SW	W	W	SW	SW	SW	SW	SW	SSW	SSW	S	C	NE	24	SW
06/04（火）	ENE	C	ESE	E	NNE	ENE	ENE	SSW	SSW	N	N	NNE	W	WSW	SW	SW	SW	SW	SSW	SSW	S	SE	SSE	ESE	24	SSW
06/05（水）	ENE	E	ENE	E	C	NNE	W	SSE	E	NNE	N	NW	W	WSW	NW	WSW	SW	SW	SW	SW	SSW	SW	SSE	NE	C	24	SW
06/06（木）	SSW	SSE	WNW	WNW	WNW	C	N	NW	WNW	WNW	SW	WSW	WSW	SW	NNW	NNW	NW	W	WSW	NW	W	SW	C	E	ENE	24	WNW
06/07（金）	ENE	C	NE	WNW	E	NE	NE	SW	ENE	E	NNW	SE	WSW	NNW	NNW	NNW	NW	WNW	NW	WNW	WNW	WNW	C	NW	ENE	24	NNW	WNW
06/08（土）	NNE	C	C	C	C	NW	ESE	NNW	W	W	SW	W	WSW	ENE	NW	WNW	NW	WNW	NW	WNW	WNW	WNW	W	W	24	WNW
06/09（日）	WNW	W	WSW	C	C	C	E	WNW	NW	W	W	W	W	WNW	WNW	WSW	C	NNE	N	NNW	C	C	WNW	WNW	24	W
06/10（月）	WNW	C	C	W	N	E	S	WSW	WSW	NNW	WNW	WNW	NNW	WSW	NW	WSW	C	S	W	ESE	C	C	E	NNE	24	WNW
06/11（火）	WNW	C	NE	C	C	NNW	NNW	WSW	NNE	WSW	WSW	WNW	WSW	SW	SSW	SSW	SW	SSE	SSE	SW	C	N	E	E	24	SW
06/12（水）	NE	E	SW	C	E	NE	C	E	NE	SE	S	WNW	WNW	W	NW	NNE	ESE	SE	C	C	ENE	SE	ENE	ENE	24	ENE
06/13（木）	NE	NE	SE	NNE	ENE	NNE	C	NNE	NW	SSE	NNW	N	WSW	SW	SW	SW	S	SSW	SSW	S	SSW	S	E	E	24	SSW
06/14（金）	ESE	E	E	ENE	E	ENE	ESE	NNE	SSE	SSW	SSW	S	SSE	WNW	SW	ESE	SE	SE	ESE	SE	SE	SE	C	C	24	SE
06/15（土）	N	C	C	C	C	EME	C	NNE	C	NNW	NNW	S	SSE	WNW	WNW	SW	SE	C	E	SE	SE	SE	SW	NE	C	24	WNW
06/16（日）	WSW	WSW	WSW	WSW	C	WSW	WSW	WSW	WSW	W	WSW	WNW	WNW	WNW	WNW	WNW	W	NW	NNW	W	WNW	WNW	WSW	W	W	24	WSW
06/17（月）	WSW	NW	NW	WNW	W	W	W	NW	NNE	NNW	SW	WSW	W	W	WNW	WNW	W	WNW	W	W	WSW	SW	WNW	NNW	NNE	24	W
06/18（火）	C	N	C	NE	C	C	E	E	ENE	ENE	NNE	S	SSE	SW	SW	SW	SW	SW	SSW	W	SSW	C	ENE	E	E	24	SW
06/19（水）	ENE	NNE	ENE	E	WNW	E	C	ENE	NNW	NNE	NW	WNW	WSW	WNW	WNW	W	WNW	W	WSW	SSW	SSW	ESE	ESE	ESE	ENE	24	WNW
06/20（木）	ENE	E	ENE	ENE	ESE	C	N	NNW	NW	W	WSW	W	W	NNW	WSW	C	WSW	WSW	SW	SW	SSE	ESE	ESE	C	NW	24	WSW
06/21（金）	ESE	C	ENE	C	NE	E	E	ENE	E	NE	NE	ENE	NNW	NNE	NE	NE	S	SSE	WNW	SW	SSE	NE	SE	ESE	C	24	NE
06/22（土）	NE	E	NE	E	NE	E	E	N	NW	NW	NW	NW	NW	SW	W	W	NW	WNW	WNW	WNW	NW	WNW	NW	W	WSW	24	NW
06/23（日）	WSW	WNW	WNW	C	NE	N	NNE	ENE	NW	NNW	NW	NW	WSW	W	W	W	W	W	W	W	W	W	WSW	WSW	NW	24	W
06/24（月）	E	C	NNE	WNW	C	C	NNW	WNW	W	WSW	W	W	WSW	WSW	WSW	WSW	WSW	W	WNW	W	W	WNW	WNW	C	WSW	24	WSW
06/25（火）	C	ENE	NNW	E	C	NW	C	WNW	WNW	NW	WNW	SSW	WSW	S	S	SSW	SW	SW	SSW	SSW	S	S	SSE	SSE	ENE	24	SSW
06/26（水）	E	E	E	E	ENE	ENE	E	ENE	ENE	NNW	SE	SSE	SSW	SSW	SW	SSW	ESE	SSE	SSE	S	S	S	NE	E	NW	24	E
06/27（木）	C	NNE	NNW	NNE	ENE	NE	ENE	E	ENE	C	C	NNE	ESE	SSW	ESE	ESE	NNW	SSE	SSE	S	SSW	SSE	S	SSE	ESE	24	ESE
06/28（金）	ESE	ENE	ENE	NNE	NNE	C	C	SSE	SW	SSW	SSW	S	S	NE	NNE	ESE	NNW	C	ENE	C	C	WNW	C	ENE	E	24	ENE
06/29（土）	NE	C	NE	ENE	NE	ENE	NW	W	N	N	SW	SW	SW	WNW	WSW	WNW	WNW	NNW	ENE	ENE	ENE	ENE	S	S	S	24	ENE
06/30（日）	E	C	SE	S	S	SE	SSE	S	SSE	SSE	E	SSE	SE	SSW	SSW	WSW	WSW	NNW	NW	WSW	SSW	WNW	WSW	E	NE	24	SSE
測定数	30	30	30	30	30	30	30	30	30	30	30	30	30	30	30	30	30	30	30	30	30	30	30	30	720	
最多風向	ENE	E	ENE	E	ENE	ENE	NW	ENE	WNW	W	SW	WNW	WSW	SW	SW	WNW	SW	WNW	SSW	SSW	SSW	WNW	WNW	E	ENE	WNW
風向		N	NNE	NE	ENE	E	ESE	SE	SSE	S	SSW	SW	WSW	W	WNW	NW	NNW		C						合計	
出現回数		15	28	40	58	48	26	22	32	27	35	46	59	59	79	39	28		79						720	
出現率（%）		2.1	3.9	5.6	8.1	6.7	3.6	3.1	4.4	3.8	4.9	6.4	8.2	8.2	11.0	5.4	3.9		11.0						100.0	

※日測定数が20未満の日は、日最多風向を表示しない。
※最多風向は、気象観測統計指針に従う。ただし、複数出現した場合、Nから反時計周りで列内に表示可能な風向を表示する。
※C：静穏（風速0.4m/s以下）

表 2-3-1(6)　風速調査結果（6 月）

測定期間　令和元年6月1日（土）～ 6月30日（日）
測定地点　事業実施区域（地点A）
測定項目　地上風速（WS）
単位　m/s

測定日時	1時	2時	3時	4時	5時	6時	7時	8時	9時	10時	11時	12時	13時	14時	15時	16時	17時	18時	19時	20時	21時	22時	23時	24時	数	平均値	最大値	最小値	合計
06/01（土）	0.5	0.4	0.4	0.8	0.7	0.0	1.5	0.7	1.0	1.1	1.2	1.6	2.3	3.1	3.0	3.9	3.4	1.9	1.3	0.3	0.7	1.0	1.1	0.4	24	1.3	3.9	0.0	32.3
06/02（日）	1.6	0.5	0.9	1.1	0.9	0.8	0.8	0.7	0.8	0.8	1.7	2.1	2.2	1.4	1.4	1.1	1.5	1.3	1.8	0.9	0.4	0.4	0.1	1.1	24	1.1	2.2	0.1	26.3
06/03（月）	0.2	0.1	0.5	0.9	1.7	1.4	1.4	1.0	1.1	1.7	1.7	2.8	2.9	4.3	4.4	4.0	5.0	3.7	2.8	1.6	0.9	1.1	0.0	1.3	24	1.9	5.0	0.0	46.5
06/04（火）	0.6	0.0	0.8	0.7	0.6	0.6	1.4	0.7	1.3	1.4	0.9	0.6	1.9	3.6	4.4	3.8	3.5	3.0	2.6	1.1	0.7	0.9	0.9	0.7	24	1.5	4.4	0.0	36.7
06/05（水）	0.8	0.6	0.9	0.7	0.4	0.8	1.0	0.5	0.7	0.9	0.9	1.1	1.6	0.9	2.6	2.5	2.0	2.7	2.5	0.8	2.1	0.6	1.0	0.4	24	1.2	2.7	0.4	29.0
06/06（木）	1.2	0.5	1.5	2.2	1.5	0.4	0.7	2.2	2.2	1.9	1.0	1.9	4.1	3.9	5.1	4.4	3.7	3.3	1.5	1.9	0.5	0.4	1.6	0.6	24	2.0	5.1	0.4	48.2
06/07（金）	1.3	0.2	0.9	0.7	1.0	1.0	0.8	0.8	1.4	2.2	1.7	1.8	2.8	1.3	1.4	1.7	1.7	1.3	1.1	1.1	0.5	0.2	0.6	0.7	24	1.2	2.8	0.2	28.2
06/08（土）	0.5	0.4	0.4	0.3	0.1	0.5	0.9	0.5	1.7	3.2	3.1	3.2	4.3	2.2	4.3	5.0	4.9	5.2	4.4	4.5	3.7	2.4	1.7	2.1	24	2.5	5.2	0.1	59.5
06/09（日）	1.7	1.4	1.1	0.4	0.3	0.6	0.6	1.7	1.7	1.5	1.9	1.1	1.4	1.6	1.3	0.7	0.4	0.7	0.5	0.5	0.1	0.1	1.3	1.9	24	1.0	1.9	0.1	24.5
06/10（月）	0.7	0.4	0.3	1.1	0.5	0.5	0.5	1.1	1.4	1.1	1.0	1.6	1.9	0.5	0.9	0.9	0.2	0.5	0.5	0.5	0.2	1.0	0.4	0.8	24	0.8	1.9	0.2	18.5
06/11（火）	0.5	0.4	0.8	0.4	0.2	0.9	0.6	0.5	1.1	1.3	1.6	1.4	2.2	4.1	3.9	3.4	4.0	2.8	2.3	1.2	2.7	1.2	2.2	1.9	24	1.7	4.1	0.2	41.6
06/12（水）	0.8	0.8	0.7	0.4	1.0	0.6	0.4	0.5	0.9	0.7	1.6	2.2	2.3	2.9	1.4	3.2	1.0	1.0	0.4	0.3	0.8	0.5	0.5	0.7	24	1.1	3.2	0.3	25.9
06/13（木）	0.9	0.7	0.6	1.1	0.7	0.8	0.4	0.9	1.0	1.1	1.6	1.0	2.3	2.4	3.5	4.0	1.9	2.9	3.0	1.7	1.3	1.5	1.1	1.7	24	1.6	4.0	0.4	38.1
06/14（金）	1.3	1.2	1.3	0.5	1.0	1.2	1.0	1.1	1.6	2.5	2.0	3.1	2.7	2.5	2.8	3.7	2.6	3.0	2.2	2.7	1.9	0.4	0.5	0.3	24	1.8	3.7	0.3	43.1
06/15（土）	0.5	0.4	0.4	0.4	0.0	0.2	1.6	0.8	0.4	0.8	2.3	1.1	0.4	1.5	0.6	1.3	1.1	0.2	1.6	3.4	2.8	1.9	2.0	2.3	24	1.2	3.4	0.0	28.0
06/16（日）	4.0	4.7	4.3	2.3	4.3	3.7	4.4	4.1	4.4	4.5	5.6	5.9	3.5	5.3	6.3	6.6	5.2	3.5	2.5	1.8	2.4	3.7	2.2	2.5	24	4.1	6.6	1.8	97.7
06/17（月）	2.5	2.8	3.5	3.4	2.2	1.4	2.0	2.2	1.6	1.9	2.3	4.5	5.7	5.3	5.0	4.9	4.7	4.2	3.5	2.3	1.0	0.5	0.7	0.9	24	2.9	5.7	0.5	69.0
06/18（火）	0.2	0.7	0.1	0.7	0.4	0.1	1.0	0.4	1.1	0.9	0.8	1.4	1.3	2.3	1.4	2.9	3.5	2.3	0.9	0.7	0.3	0.8	0.9	0.7	24	1.2	3.5	0.1	28.0
06/19（水）	1.0	1.0	0.7	1.9	0.5	1.1	0.4	1.1	1.4	1.2	1.5	1.7	1.7	3.1	2.7	2.0	2.2	1.7	2.3	2.6	1.3	1.6	1.7	1.0	24	1.6	3.1	0.4	37.4
06/20（木）	1.0	1.0	0.8	0.8	0.7	0.4	1.1	1.2	0.7	2.6	2.6	4.3	3.0	3.1	0.0	4.3	4.4	3.9	2.6	2.0	1.0	0.6	0.4	0.5	24	1.8	4.4	0.0	43.0
06/21（金）	0.9	0.2	1.2	0.2	0.7	0.8	1.1	1.2	2.3	1.9	1.3	0.9	1.8	0.9	1.5	1.1	2.4	1.7	1.6	1.2	1.1	1.1	0.8	0.3	24	1.2	2.4	0.2	28.2
06/22（土）	0.9	0.7	0.9	1.3	0.6	1.1	0.8	0.8	0.8	1.7	2.7	1.5	1.4	1.1	2.5	2.7	4.1	4.1	3.8	3.1	3.9	2.3	2.9	1.5	24	2.0	4.1	0.6	47.2
06/23（日）	0.9	1.8	1.0	0.3	0.8	0.5	0.8	1.5	1.3	1.2	3.0	1.4	3.4	3.0	4.0	4.7	3.7	3.6	2.1	2.3	1.7	1.3	1.9	1.1	24	2.0	4.7	0.3	47.3
06/24（月）	1.0	0.3	0.5	0.5	0.2	0.0	0.6	0.6	1.8	1.5	2.9	3.2	4.5	5.1	4.9	4.7	4.2	2.8	2.5	3.7	2.4	1.7	0.4	0.5	24	2.1	5.1	0.0	50.5
06/25（火）	0.3	0.5	1.2	1.0	0.5	0.4	0.6	0.4	1.2	1.5	1.6	1.7	2.3	1.6	2.8	2.8	4.0	3.7	2.6	1.8	1.7	1.0	0.8	1.0	24	1.6	4.0	0.3	37.6
06/26（水）	0.5	1.2	1.2	1.7	0.9	0.5	1.2	1.3	1.9	1.1	1.5	1.7	2.3	3.0	4.6	3.4	3.0	2.1	1.4	1.3	1.0	0.8	1.4	0.6	24	1.7	4.6	0.5	39.6
06/27（木）	0.4	0.6	0.5	0.9	0.9	0.8	1.0	1.3	2.3	0.8	0.1	0.7	1.2	1.3	2.3	2.2	2.3	1.8	2.4	1.9	1.4	0.5	1.0	1.4	24	1.3	2.4	0.1	30.0
06/28（金）	0.9	1.1	0.9	0.5	0.6	0.1	0.3	0.5	1.3	1.7	2.1	1.2	3.2	1.5	0.5	0.8	2.6	0.2	0.8	0.2	0.9	0.4	0.8	2.1	24	1.1	3.2	0.1	25.2
06/29（土）	1.2	0.1	1.2	1.3	1.0	1.0	0.9	1.4	0.8	1.1	1.4	2.1	2.2	2.9	1.7	1.1	1.4	0.8	0.7	1.5	1.0	1.0	0.8	1.2	24	1.2	2.9	0.1	29.8
06/30（日）	1.2	0.3	0.9	1.2	0.8	1.4	1.4	1.7	1.3	0.9	1.3	0.9	1.7	1.3	1.0	1.4	1.5	1.4	1.4	1.5	2.2	0.9	0.7	1.3	24	1.2	2.2	0.3	29.6
測定数	30	30	30	30	30	30	30	30	30	30	30	30	30	30	30	30	30	30	30	30	30	30	30	30	720				
平均値	1.0	0.8	1.0	1.0	0.9	0.8	1.0	1.2	1.4	1.6	1.9	2.0	2.5	2.5	2.8	3.0	2.9	2.4	2.0	1.7	1.4	1.1	1.1	1.1		1.6			
最大値	4.0	4.7	4.3	3.4	4.3	3.7	4.4	4.1	4.4	4.5	5.6	5.9	5.7	5.3	6.3	6.6	5.2	5.2	4.4	4.5	3.9	3.7	2.9	2.5			6.6		
最小値	0.2	0.0	0.1	0.2	0.0	0.0	0.3	0.5	0.4	0.7	0.1	0.6	0.4	0.5	0.0	0.7	0.2	0.2	0.4	0.2	0.1	0.1	0.0	0.3				0.0	
合計	30.0	25.0	30.2	29.2	25.6	23.8	31.0	34.9	42.6	46.7	55.8	60.2	74.8	76.1	83.4	89.2	86.1	71.3	59.6	50.4	42.6	32.1	32.4	33.5					1166.5

※日測定数が20未満の日は、日平均値を表示しない。

表 2-3-1(7)　風向調査結果（7 月）

測定期間　令和元年7月1日（月）～ 7月31日（水）
測定地点　事業実施区域（地点A）
測定項目　地上風向（WD）　　単位　16方位

測定日	1時	2時	3時	4時	5時	6時	7時	8時	9時	10時	11時	12時	13時	14時	15時	16時	17時	18時	19時	20時	21時	22時	23時	24時	数	最多風向
07/01（月）	ESE	E	C	NW	WSW	W	WSW	WNW	W	S	WSW	SSW	NE	SSW	SSW	WSW	S	SW	S	S	SSW	SSW	E	E	24	SSW
07/02（火）	E	NNE	C	WNW	W	C	SW	W	WNW	NE	NE	W	NW	WNW	WNW	WNW	SW	SW	SW	S	S	SSW	C	ENE	24	WNW
07/03（水）	ENE	ENE	ENE	NNE	C	C	C	WSW	NNW	C	NW	NW	NW	NW	SW	SSW	SSE	S	SE	S	SSE	SE	SE	SE	24	SE
07/04（木）	SSW	SSE	SE	ESE	ESE	E	NNE	E	ESE	SSW	WNW	NW	W	WNW	W	SSW	WSW	W	W	W	W	W	WSW	C	24	W
07/05（金）	C	E	E	C	C	E	C	NNW	NW	N	C	WSW	SW	SSW	WNW	WSW	W	W	WSW	WNW	W	WSW	SW	WSW	24	WSW
07/06（土）	SSW	SW	W	SW	SW	ESE	C	C	NW	NW	C	NNE	WSW	SW	WSW	W	W	W	WSW	SW	W	SSW	SW	WSW	24	SW
07/07（日）	SSW	SSE	S	C	C	C	C	E	N	WSW	NE	N	WNW	W	W	W	W	W	W	SW	W	W	W	W	24	W
07/08（月）	C	WSW	C	WNW	C	C	ENE	E	NNW	NNW	W	NW	SSW	SSW	SW	W	SSW	W	SSW	SW	SSW	SSW	S	SSW	24	SSW
07/09（火）	S	S	S	SE	ENE	ESE	SSE	SSW	SW	S	S	SW	WSW	W	W	WSW	SW	WSW	WSW	SW	SW	SW	SW	WSW	WNW	SW
07/10（水）	WNW	ENE	NE	ENE	C	SW	WNW	NW	NNW	WSW	NW	WNW	W	SSW	SW	SSW	SSW	SSW	SSW	SSW	SSW	SSW	SSW	SSW	SSW	SSW
07/11（木）	S	S	E	E	C	ENE	SE	C	NW	C	C	C	E	NE	SSW	SSW	W	W	WNW	WNW	WNW	WNW	WNW	WNW	24	WNW
07/12（金）	NNW	NW	NNE	ENE	E	ESE	C	WNW	SSE	WNW	WNW	NW	E	NW	N	S	WNW	NW	NW	WNW	WNW	W	W	WNW	24	WNW
07/13（土）	W	WNW	NNE	C	N	C	E	SE	NW	NW	NW	WNW	SSW	SE	S	SSW	S	SSW	NW	NW	C	C	NNE	NE	24	NW
07/14（日）	ENE	NE	NNE	N	N	NW	E	WNW	NW	N	N	WNW	WNW	NW	W	W	WNW	SW	WNW	W	WNW	NNE	WNW	C	24	WNW
07/15（月）	WNW	W	W	SW	NNE	C	C	WNW	NW	WSW	NW	S	SSW	S	S	SSW	SW	SW	SW	SW	SW	WSW	WSW	SW	24	SW
07/16（火）	WSW	WSW	WSW	WSW	WSW	C	W	WNW	SSW	N	SW	WSW	SSW	SSW	SSW	SSW	SW	SW	SW	SW	SW	SSW	SW	WSW	24	WSW
07/17（水）	WNW	C	WSW	SW	C	NNE	NW	WNW	W	WSW	WSW	NW	WNW	WNW	SSW	SSW	SW	SW	SW	S	S	SSE	ESE	E	24	SW
07/18（木）	C	ENE	C	ENE	C	E	ENE	ENE	NNE	WNW	NE	ENE	NNE	NNW	ENE	ENE	ENE	ENE	W	C	E	E	E	SSE	24	ENE
07/19（金）	ESE	ESE	ESE	ENE	SSE	ESE	SSW	SSW	WNW	C	NNE	E	NNE	NNE	NE	NE	N	SW	N	C	ENE	E	C	C	24	ESE
07/20（土）	C	NW	ESE	C	E	ENE	C	NE	C	C	E	ENE	N	N	NNE	C	C	C	C	NNW	NNE	E	ENE	E	24	E ENE
07/21（日）	ENE	NE	E	E	ESE	ENE	E	E	ENE	SSE	S	ESE	SSE	SE	SE	SSE	SSE	SSE	E	E	E	E	E	E	24	E
07/22（月）	ENE	E	ESE	ENE	E	E	ESE	SE	SSE	ESE	SSE	SW	S	SE	ENE	ESE	NE	E	ESE	E	S	NW	E	C	24	E
07/23（火）	ESE	WNW	C	NE	E	C	C	C	ENE	SSE	SSW	NW	WNW	W	W	W	W	W	W	WSW	WSW	WNW	WSW	C	24	W
07/24（水）	N	NE	NE	C	C	ENE	C	ENE	SE	WNW	WSW	W	W	W	W	W	W	W	SW	SSW	SW	ESE	E	E	24	W
07/25（木）	NE	E	ENE	C	E	E	E	E	S	NW	NNW	NNW	ENE	W	ENE	ESE	NE	SSE	SSE	S	ESE	E	E	ENE	24	E
07/26（金）	ENE	E	E	E	ESE	ESE	ESE	ESE	SSE	ESE	SE	SSE	ESE	SE	SSW	SSW	SSW	SSW	SSE	SSE	E	E	C	E	24	ESE
07/27（土）	ENE	NE	C	C	ENE	ENE	ENE	ENE	E	E	E	ESE	ESE	SE	SSW	SSW	SSW	SW	SSW	S	S	C	S	SE	24	ENE
07/28（日）	NNE	E	C	C	NNE	C	NE	C	NNW	NE	NNW	W	W	NW	NW	WNW	WNW	W	SW	SSW	SW	SW	ENE	NE	24	NE
07/29（月）	C	C	ENE	C	E	NE	E	C	NNW	NW	NW	NW	W	WNW	WNW	WNW	WNW	WSW	SW	SW	SSE	ENE	ESE	E	24	WNW
07/30（火）	ENE	NNE	E	E	E	E	E	ESE	SE	WNW	WSW	NW	NW	WNW	NW	WNW	SW	SW	SW	S	ESE	ESE	ESE	E	24	E
07/31（水）	E	NE	C	E	NE	C	C	NE	WNW	WNW	WSW	NW	NW	WNW	WNW	W	WSW	W	WSW	SW	ESE	SSW	SW	SSW	24	WNW
測定数	31	31	31	31	31	31	31	31	31	31	31	31	31	31	31	31	31	31	31	31	31	31	31	31	744	
最多風向	ENE	E	E	ENE	E	ESE	ENE	WNW	NW	WNW	WSW	NW	WNW	SSW	SSW	W	SW	SW	SW	SW	SSW	E	WSW	E		E
風向			N	NNE	NE	ENE	E	ESE	SE	SSE	S	SSW	SW	WSW	W	WNW	NW	NW	NNW	C					合計	
出現回数			17	21	27	54	70	42	19	23	31	63	58	48	66	69	41	16		79					744	
出現率（%）			2.3	2.8	3.6	7.3	9.4	5.6	2.6	3.1	4.2	8.5	7.8	6.5	8.9	9.3	5.5	2.2		10.6					100.0	

※日測定数が20未満の日は、日最多風向を表示しない。
※最多風向は、気象観測統計指針に従う。ただし、複数出現した場合、Nから反時計周りで列内に表示可能な風向を表示する。
※C：静穏（風速0.4m/s以下）

表 2-3-1(8)　風速調査結果（7 月）

測定期間　令和元年7月1日（月）～ 7月31日（水）
測定地点　事業実施区域（地点A）
測定項目　地上風速（WS）　　単位 m/s

測定日時	1時	2時	3時	4時	5時	6時	7時	8時	9時	10時	11時	12時	13時	14時	15時	16時	17時	18時	19時	20時	21時	22時	23時	24時	数	平均値	最大値	最小値	合計
07/01（月）	0.8	0.5	0.2	1.1	1.2	1.6	1.0	0.8	1.4	1.7	0.6	0.8	1.1	1.3	1.7	2.0	1.5	1.5	0.7	1.4	0.7	0.6	0.5	0.7	24	1.1	2.0	0.2	25.6
07/02（火）	0.8	0.5	0.2	0.7	1.9	0.2	0.8	1.6	1.6	0.5	0.8	1.1	1.2	2.0	2.1	2.0	2.0	2.6	1.8	0.6	0.6	0.9	0.4	1.1	24	1.1	2.6	0.2	27.1
07/03（水）	1.1	0.8	0.5	0.9	0.2	0.1	0.4	0.6	0.6	0.6	0.4	1.3	1.1	0.8	2.0	1.9	1.9	1.3	1.1	0.5	1.2	1.8	1.3	1.6	24	1.0	2.0	0.1	24.8
07/04（木）	2.3	1.9	1.7	2.0	0.8	0.8	0.9	0.9	0.9	0.5	1.1	1.5	1.5	2.0	2.6	3.2	3.7	3.2	3.2	2.5	2.5	2.5	1.1	0.2	24	1.8	3.7	0.2	43.0
07/05（金）	0.2	0.6	0.6	0.1	0.2	0.5	0.8	0.8	1.4	0.9	0.3	1.7	1.2	1.2	1.4	1.8	2.7	2.7	2.8	1.7	1.4	1.5	0.8	2.0	24	1.3	3.3	0.1	31.4
07/06（土）	2.5	2.0	0.9	2.1	1.5	0.7	0.4	0.8	1.2	0.8	0.6	0.8	0.9	1.4	1.7	2.3	2.2	1.6	2.3	2.4	2.1	1.1	1.1	1.2	24	1.4	2.5	0.1	33.4
07/07（日）	1.6	1.3	0.6	0.2	0.3	0.1	0.4	0.6	0.7	1.1	1.1	1.1	1.8	2.5	2.5	3.2	4.0	4.6	3.8	3.7	2.5	3.0	2.4	1.3	24	1.9	4.6	0.1	45.3
07/08（月）	0.3	1.2	0.3	0.5	0.4	0.1	0.6	1.5	1.0	1.0	1.2	1.4	3.0	3.4	4.9	3.5	3.3	2.0	3.9	3.3	2.0	1.4	1.4	1.0	24	1.8	4.9	0.1	42.3
07/09（火）	0.9	1.1	1.2	1.0	0.9	1.2	0.8	1.1	2.1	1.5	1.3	0.8	1.4	2.6	3.0	3.2	2.9	2.9	2.2	1.9	2.6	2.6	2.6	2.0	24	1.8	3.2	0.8	42.4
07/10（水）	0.7	1.2	0.5	0.6	0.1	0.8	1.0	0.8	0.9	1.9	1.7	1.9	2.3	2.4	3.8	1.9	3.3	3.5	2.6	1.6	1.5	1.4	1.3	1.7	24	1.6	3.8	0.1	39.5
07/11（木）	1.3	0.9	0.6	0.8	0.2	0.5	0.5	0.4	1.2	0.4	0.4	0.0	1.2	1.1	1.2	0.9	1.1	2.0	1.4	1.5	1.4	1.5	1.3	1.7	24	1.0	2.1	0.0	24.1
07/12（金）	1.0	0.9	0.5	0.7	0.6	0.6	0.4	0.5	0.6	0.8	0.6	1.9	2.0	1.3	1.0	2.0	2.5	2.6	2.4	2.7	2.2	2.2	2.3	1.8	24	1.4	2.7	0.4	33.5
07/13（土）	1.9	0.9	0.6	0.7	0.2	0.0	0.6	0.6	0.9	1.1	1.5	2.2	1.2	1.0	0.8	0.9	0.8	2.9	1.3	0.5	0.4	0.4	0.4	0.8	24	1.0	2.9	0.0	23.6
07/14（日）	1.5	1.2	0.8	0.6	0.7	0.8	0.8	1.1	1.0	1.3	1.0	1.4	1.2	2.0	1.0	0.6	2.3	1.7	1.8	1.7	0.8	0.5	0.5	0.7	24	1.1	2.3	0.2	27.1
07/15（月）	1.3	1.7	1.2	0.7	0.6	0.4	0.1	1.8	1.6	0.8	1.3	2.2	2.3	1.7	1.7	2.7	3.3	3.3	2.3	1.8	2.2	1.4	1.4	0.9	24	1.6	3.3	0.1	38.3
07/16（火）	2.0	1.8	1.7	1.7	1.6	1.2	1.7	1.0	0.9	0.8	1.9	1.0	2.1	2.6	2.3	3.2	3.5	2.3	2.6	2.5	0.5	1.2	1.2	1.1	24	1.8	3.5	0.5	42.3
07/17（水）	1.1	0.4	0.9	1.4	0.4	0.7	1.1	1.7	1.4	1.5	0.8	2.0	2.3	2.6	3.0	3.4	3.8	4.1	1.8	1.6	1.4	1.2	1.0	0.6	24	1.7	4.1	0.4	40.4
07/18（木）	0.4	0.8	0.4	0.5	0.4	0.5	0.8	0.5	1.0	0.7	1.3	1.7	1.2	0.8	0.9	1.1	1.2	3.0	0.4	1.4	1.7	1.8	0.6	0.6	24	1.0	3.0	0.4	23.7
07/19（金）	1.2	0.8	0.6	0.8	0.6	0.6	0.6	0.8	1.7	1.1	0.9	0.8	0.5	1.1	0.8	1.1	0.6	1.4	0.6	0.1	0.8	1.4	0.3	0.2	24	0.8	1.7	0.1	19.2
07/20（土）	0.1	0.8	0.6	0.2	0.8	0.4	0.6	1.1	0.1	0.4	1.0	0.6	0.7	0.9	0.9	0.4	0.3	0.1	0.7	0.8	0.7	0.9	0.6	1.1	24	0.6	1.1	0.1	14.8
07/21（日）	1.3	0.7	2.2	1.7	1.3	0.5	1.0	1.0	0.6	1.4	0.7	1.0	1.2	1.1	1.1	1.1	1.4	1.3	0.8	0.9	0.9	1.4	0.7	0.6	24	1.1	2.2	0.5	25.9
07/22（月）	0.6	0.6	0.9	0.6	1.0	0.7	1.7	1.0	1.2	0.7	2.6	3.0	1.9	0.9	1.1	1.1	1.1	1.6	0.8	0.9	1.3	1.0	0.3	1.3	24	1.2	3.0	0.3	27.7
07/23（火）	0.7	0.9	0.3	1.1	0.8	0.3	0.3	0.3	0.5	0.7	1.1	1.6	2.1	4.5	2.8	1.4	2.0	3.5	2.6	1.7	2.3	1.2	0.6	0.2	24	1.4	4.5	0.2	33.5
07/24（水）	0.8	0.8	0.5	0.2	0.4	0.7	0.1	0.9	0.7	0.9	1.7	2.2	2.8	2.4	3.5	3.1	2.8	4.3	1.5	1.8	0.8	1.1	1.1	0.7	24	1.5	4.3	0.1	35.8
07/25（木）	1.0	0.8	1.0	0.4	0.9	1.6	0.7	0.8	1.7	1.4	1.3	1.7	0.7	2.2	1.9	2.8	0.7	1.4	1.4	1.2	1.3	1.3	0.7	1.1	24	1.3	2.8	0.4	30.0
07/26（金）	0.6	0.5	2.0	1.5	1.4	1.0	1.4	2.4	1.7	3.4	2.4	2.0	2.2	2.7	3.3	1.9	3.2	2.3	1.2	1.8	0.5	0.8	1.3	0.5	24	1.8	3.4	0.5	42.0
07/27（土）	1.0	1.1	0.4	1.9	2.2	2.2	2.4	2.0	2.5	4.8	5.9	4.8	4.1	5.1	4.3	7.5	5.0	3.9	2.6	1.0	0.4	0.5	0.6	1.0	24	2.8	7.5	0.4	67.2
07/28（日）	0.8	0.6	0.4	0.0	0.7	0.0	0.6	0.4	0.8	0.8	1.1	1.7	2.0	1.2	1.6	2.2	2.3	3.0	3.2	2.0	0.6	1.1	0.9	0.6	24	1.2	3.2	0.0	28.6
07/29（月）	0.4	0.4	0.9	0.3	0.8	0.6	0.6	0.4	0.6	0.8	1.1	1.2	1.9	2.0	2.4	2.0	1.8	2.7	1.4	0.8	1.5	2.1	1.0	0.9	24	1.2	2.7	0.3	28.6
07/30（火）	1.0	0.7	1.1	1.0	1.0	0.6	1.4	0.5	0.7	1.2	1.4	2.0	2.0	2.8	2.0	1.9	3.4	3.9	1.2	1.3	1.8	1.2	1.0	1.0	24	1.5	3.9	0.5	36.1
07/31（水）	0.6	0.5	0.4	0.7	0.7	0.3	0.3	1.1	1.7	2.0	1.8	0.8	2.0	1.8	2.3	1.7	2.6	2.1	2.8	1.6	1.0	0.9	0.8	1.0	24	1.3	2.8	0.3	31.5
測定数	31	31	31	31	31	31	31	31	31	31	31	31	31	31	31	31	31	31	31	31	31	31	31	31	744				
平均値	1.0	0.9	0.8	0.9	0.8	0.7	0.8	1.0	1.1	1.2	1.4	1.6	1.8	2.0	2.2	2.3	2.4	2.5	1.8	1.6	1.4	1.2	1.0	1.0					
最大値	2.5	2.0	2.2	2.1	2.2	2.2	2.4	2.4	2.5	4.8	5.9	4.8	4.1	5.1	4.9	7.5	5.0	4.3	3.9	3.3	3.0	2.6	2.0	2.9					
最小値	0.1	0.4	0.2	0.0	0.1	0.0	0.1	0.3	0.1	0.4	0.3	0.0	0.5	0.8	0.8	0.4	0.3	0.1	0.4	0.1	0.4	0.4	0.2	0.1					
合計	31.8	28.9	24.7	26.7	25.2	20.3	25.0	31.1	33.1	36.4	42.7	49.0	54.8	63.3	66.9	70.8	73.3	77.6	55.5	48.4	43.1	38.1	31.0	31.0					

	最大値	最小値	合計
	7.5	0.0	1028.7

※日測定数が20未満の日は、日平均値を表示しない。

表 2-3-1(9)　風向調査結果（8 月）

測定期間　令和元年8月1日（木）～ 8月31日（土）
測定地点　事業実施区域（地点A）
測定項目　地上風向（WD）　　単位　16方位

測定日時	1時	2時	3時	4時	5時	6時	7時	8時	9時	10時	11時	12時	13時	14時	15時	16時	17時	18時	19時	20時	21時	22時	23時	24時	数	最多風向
08/01（木）	E	NNE	ENE	NE	C	NNW	WNW	NW	WNW	NW	W	WNW	WSW	WSW	WSW	W	WSW	WSW	WSW	SE	SSE	ESE	E	ENE	24	WSW
08/02（金）	E	E	E	E	C	ENE	E	NW	SE	WNW	NW	NW	WNW	NW	SW	SSW	S	SSW	S	S	SE	ESE	E	ESE	24	E
08/03（土）	E	C	E	ENE	ENE	NNE	ESE	WSW	S	SW	NNE	NNW	NW	SW	SW	SW	SSW	S	S	SSE	S	S	ESE	ESE	24	S
08/04（日）	ESE	ESE	E	E	NE	C	N	NNE	NNW	NNW	NW	WNW	NW	SW	SW	W	SW	SW	SW	WSW	WNW	S	SSW	W	24	SW
08/05（月）	W	W	C	NNW	WNW	N	N	N	NE	S	SW	WSW	W	SW	WSW	SW	SW	SSW	SSW	S	SSW	S	SSW	C	24	SSW
08/06（火）	C	E	ENE	ENE	E	ENE	E	ENE	SSE	SSE	SSE	SW	W	SW	SSW	SSW	SSW	SSW	SSE	S	E	ENE	ENE	E	24	ENE
08/07（水）	E	E	E	E	E	ENE	E	NE	ENE	NE	WSW	WSW	W	SW	SW	N	SW	SW	SW	SW	S	SSE	SE	SE	24	SW
08/08（木）	ESE	E	E	E	E	E	ENE	NW	NNW	WNW	WNW	WNW	W	SW	WSW	SW	SW	SW	SW	S	S	SSE	SSE	E	SE	24	SW
08/09（金）	S	SSE	E	E	ESE	E	NE	NE	NNW	N	NNW	NW	NW	WSW	SW	SW	SSW	SW	SSW	SSW	SSW	SSE	SSE	SE	ESE	24	SSW
08/10（土）	ESE	ENE	ENE	NE	C	E	ENE	C	NNW	ENE	NNW	WNW	NW	W	SW	SW	SW	S	S	SSE	SSW	SSW	SE	SE	SSW	24	SSW
08/11（日）	C	NE	NNW	C	C	ESE	ENE	SE	NE	NNE	WNW	S	SSW	SW	SW	SW	SSW	W	SSW	WSW	WSW	SSW	SSW	SSW	SSW	24	SSW
08/12（月）	C	E	E	NE	ENE	E	E	NE	NW	NW	NNW	WSW	SSE	SSW	SW	WSW	W	W	WSW	WSW	SSW	WNW	NW	C	24	WSW
08/13（火）	NNE	C	NNE	NNE	ESE	E	E	NNW	NNW	W	NNW	S	ESE	SW	SW	W	W	SSW	WSW	WNW	SSW	WNW	SSE	E	E	24	E
08/14（水）	E	E	E	E	E	ENE	ENE	NE	ENE	NE	SE	ESE	SE	ESE	SE	SE	SE	SSE	ESE	E	E	SSE	ESE	SE	ESE	24	ESE
08/15（木）	ESE	SSE	ESE	ESE	ESE	E	ESE	ESE	ESE	SE	SE	SE	SE	SE	SE	SE	ESE	ESE	ESE	SE	SE	ESE	SE	SE	SSE	24	SE
08/16（金）	SSE	SSE	S	S	S	S	S	S	SSE	SSE	SSE	S	S	SSW	SW	SSW	SW	ESE	ESE	SE	SE	ESE	ENE	E	24	S
08/17（土）	ENE	E	ENE	ESE	ENE	C	E	E	SW	WNW	WNW	SSW	E	NW	W	W	WNW	W	WSW	ENE	E	C	NNE	NE	ENE	24	ENE
08/18（日）	C	ENE	E	E	NE	C	C	E	N	NNW	WNW	NNW	NW	W	WSW	ESE	S	SSW	SW	E	E	S	C	E	NE	24	E
08/19（月）	E	C	E	E	ENE	ENE	ENE	NW	E	ENE	N	NNW	SSW	WSW	SW	S	SSW	SW	E	C	W	WNW	C	NE	24	ENE
08/20（火）	NE	E	E	ENE	C	NE	E	NE	NE	WNW	NNW	NNE	NE	NW	WNW	SSE	E	NW	NW	W	C	ENE	C	ENE	24	NE
08/21（水）	NW	N	NW	NNW	N	C	C	ENE	NE	W	W	SW	WNW	WSW	NW	NW	NNW	ENE	C	WNW	NE	NNE	C	C	24	NW
08/22（木）	N	NNE	ESE	ESE	C	NE	C	NNW	ESE	N	W	ENE	ENE	WSW	E	W	E	ENE	C	ESE	ENE	E	E	SE	24	ENE
08/23（金）	NNE	ESE	ESE	SW	SW	SW	SSE	WNW	S	WNW	W	S	S	WNW	NNE	WNW	WNW	ENE	WSW	WSW	C	C	E	C	24	WNW
08/24（土）	WNW	ENE	ENE	NW	NE	C	C	ENE	ENE	NW	N	N	NW	NW	WNW	WSW	W	WSW	WNW	NNW	ENE	NW	NW	W	24	NW
08/25（日）	C	NNE	NNE	C	C	NNW	NW	WNW	NE	NW	NW	W	W	NNW	WNW	WNW	NW	NW	NW	NW	WNW	NW	NNE	N	24	NW
08/26（月）	WNW	ENE	NE	NNW	ENE	C	N	NE	E	C	WSW	WSW	WSW	NW	C	W	W	S	ESE	ENE	W	C	ENE	NE	24	WSW
08/27（火）	NE	E	E	ENE	ENE	ENE	E	E	E	C	NNE	WNW	NNW	NW	C	W	S	SSE	ESE	ENE	W	ENE	ENE	SSE	24	ENE
08/28（水）	SSE	SE	SE	SSE	ESE	ESE	SE	S	S	S	S	S	SSE	SSE	S	SSW	SSE	SE	ESE	NW	N	ENE	NE	W	24	SSE
08/29（木）	NNE	ENE	NNE	NE	NNW	C	C	W	NW	WSW	NNW	ENE	WNW	WNW	WNW	WNW	SSW	NNW	W	NW	S	N	C	ENE	24	WNW
08/30（金）	ENE	C	C	NE	NE	C	C	SSW	S	ESE	NE	S	ENE	WNW	WNW	SW	SSE	ENE	C	N	C	NNW	C	C	24	NE
08/31（土）	NW	C	ESE	ENE	NE	C	C	WSW	NW	WNW	NW	WNW	WNW	WSW	N	WSW	W	W	E	C	NE	C	ESE	E	24	WNW
測定数	31	31	31	31	31	31	31	31	31	31	31	31	31	31	31	31	31	31	31	31	31	31	31	31	744	
最多風向	E	E	E	E	ENE	ENE	ENE	NW	NNW	NNW	W	WNW	WSW	SW	SW	SW	SW	SW	SSW	SW	SSW	ENE	E	E		ENE
風向			N	NNE	NE	ENE	E	ESE	SE	SSE	S	SSW	SW	WSW	W	WNW	NW	NNW	C							
出現回数			20	24	37	71	69	50	36	31	40	45	49	39	40	47	44	36	66						合計	
出現率（%）			2.7	3.2	5.0	9.5	9.3	6.7	4.8	4.2	5.4	6.0	6.6	5.2	5.4	6.3	5.9	4.8	8.9						100.0	

※日測定数が20未満の日は、日最多風向を表示しない。
※最多風向は、気象観測統計指針に従う。ただし、複数出現した場合、Nから反時計周りで列内に表示可能な風向を表示する。
※C：静穏（風速0.4m/s以下）

表 2-3-1(10)　風速調査結果（8 月）

測定期間　令和元年8月1日（木）～ 8月31日（土）
測定地点　事業実施区域（地点A）
測定項目　地上風速（WS）
単位　m/s

測定日時	1時	2時	3時	4時	5時	6時	7時	8時	9時	10時	11時	12時	13時	14時	15時	16時	17時	18時	19時	20時	21時	22時	23時	24時	数	平均値	最大値	最小値	合計
08/01（木）	0.5	1.1	0.9	0.5	0.1	0.8	1.3	1.2	0.8	1.2	2.5	2.5	3.7	3.8	4.1	2.6	3.3	2.6	3.1	1.2	1.1	1.1	1.1	1.5	24	1.8	4.1	0.1	42.0
08/02（金）	0.8	1.4	1.0	0.0	0.1	0.9	1.1	0.5	0.5	1.3	1.6	1.5	1.4	1.8	2.5	3.0	2.6	2.7	1.7	2.1	1.1	2.1	0.7	1.0	24	1.4	3.0	0.0	33.4
08/03（土）	0.8	0.4	0.6	0.8	0.5	0.7	0.8	0.9	0.6	1.2	1.7	1.4	1.5	1.7	3.2	4.2	2.8	2.1	1.8	1.2	1.0	0.9	0.8	1.0	24	1.4	4.2	0.4	32.6
08/04（日）	1.1	0.6	0.7	0.5	0.6	0.4	0.6	0.6	1.4	1.2	1.1	1.9	1.7	1.2	3.3	3.1	3.9	3.8	2.9	2.3	1.0	0.8	0.6	1.4	24	1.5	3.9	0.4	36.7
08/05（月）	1.4	0.8	0.3	0.7	0.5	0.6	0.8	1.3	1.1	0.6	0.9	2.7	2.4	3.8	4.7	5.0	4.7	3.2	2.4	1.8	1.5	1.4	0.5	0.3	24	1.8	5.0	0.3	43.4
08/06（火）	0.3	0.6	1.0	0.8	1.0	0.9	1.3	1.7	1.2	1.3	1.7	1.7	3.6	4.4	2.6	3.5	3.0	2.0	1.4	1.3	2.0	1.2	1.5	1.6	24	1.7	4.4	0.3	41.6
08/07（水）	1.2	1.5	2.0	1.7	1.6	0.7	0.7	0.8	1.3	1.4	1.7	0.9	1.9	0.7	4.5	4.1	2.9	2.1	2.3	2.0	1.4	1.3	1.1	0.9	24	1.7	4.5	0.7	40.7
08/08（木）	1.4	1.4	1.1	0.9	0.9	0.4	0.9	0.7	0.9	1.5	1.8	2.2	2.1	2.4	1.7	3.4	3.7	3.1	1.4	1.0	0.9	0.7	1.0	0.9	24	1.5	3.7	0.4	36.4
08/09（金）	0.6	1.0	0.8	0.5	0.6	0.8	1.4	1.0	0.7	1.8	2.3	2.3	2.7	2.4	2.7	4.7	2.4	3.6	1.9	2.0	1.5	1.4	0.8	1.1	24	1.7	3.6	0.5	39.9
08/10（土）	1.1	1.1	0.8	0.7	0.4	0.8	0.3	0.7	1.0	1.1	2.3	1.9	2.4	1.6	3.9	4.7	2.9	3.2	1.4	1.2	1.1	1.3	2.3	0.8	24	1.6	4.7	0.3	39.0
08/11（日）	0.2	0.7	0.8	0.4	0.4	0.7	0.9	0.8	1.1	1.1	2.1	1.9	1.6	4.4	4.3	4.6	2.8	2.6	2.5	2.0	1.5	1.6	1.3	0.6	24	1.7	4.6	0.2	40.9
08/12（月）	0.0	0.5	0.6	0.6	0.5	1.0	0.7	0.6	1.2	1.0	1.7	1.8	1.6	3.4	4.3	3.5	3.3	2.9	2.5	2.3	1.6	0.7	1.1	0.4	24	1.6	4.3	0.0	37.8
08/13（火）	0.8	0.0	0.9	0.9	0.9	0.8	1.0	1.3	1.4	1.2	1.0	1.9	2.2	3.2	4.0	3.1	2.4	4.0	1.1	1.8	0.8	0.8	0.9	1.2	24	1.6	4.0	0.0	37.6
08/14（水）	0.7	0.5	1.2	0.9	1.2	1.2	1.1	1.3	1.1	2.3	3.6	2.9	4.1	3.1	3.8	2.5	2.2	3.4	2.6	2.8	2.2	2.9	2.3	2.0	24	2.2	4.1	0.5	51.9
08/15（木）	2.9	3.4	3.9	1.9	1.9	2.3	2.0	3.7	4.1	4.9	4.7	5.3	4.5	4.9	5.5	4.7	4.4	4.2	3.4	3.8	4.3	3.5	3.1	4.5	24	3.8	5.5	1.9	91.8
08/16（金）	4.8	4.4	4.9	3.9	3.8	3.0	2.6	2.2	1.4	1.5	1.7	1.7	1.4	2.6	3.2	2.0	2.1	2.0	1.2	1.7	0.6	1.5	0.6	0.8	24	2.3	4.9	0.6	55.6
08/17（土）	0.6	1.0	0.8	0.5	0.6	0.6	0.5	0.5	0.7	1.5	1.3	1.2	1.7	2.4	2.6	2.9	2.4	2.1	1.9	2.0	1.0	1.1	1.3	1.2	24	1.3	2.9	0.1	31.2
08/18（日）	0.4	0.7	0.7	0.9	0.8	0.2	0.2	1.2	0.9	1.1	1.8	1.4	1.7	1.3	2.8	2.7	2.0	1.0	0.6	1.0	1.2	0.7	0.6	0.6	24	1.1	2.8	0.2	26.5
08/19（月）	1.3	0.3	0.5	0.8	1.0	0.7	1.2	0.5	0.5	1.2	0.8	1.7	1.9	3.8	3.8	1.8	2.0	2.9	1.2	1.6	1.5	1.4	0.2	0.6	24	1.4	3.8	0.2	33.2
08/20（火）	0.7	1.4	1.3	0.3	0.6	1.4	0.5	0.5	1.3	0.5	0.9	1.0	1.0	0.6	0.9	0.6	0.6	0.4	1.5	0.1	0.3	0.5	0.9	0.0	24	0.7	1.5	0.0	17.8
08/21（水）	0.7	1.6	0.8	0.6	0.6	0.3	0.4	0.5	1.2	0.7	1.6	2.0	1.4	2.9	1.0	1.8	2.1	1.1	4.2	0.7	0.5	0.7	0.3	0.4	24	1.2	4.2	0.3	28.1
08/22（木）	0.6	0.5	0.3	0.3	0.8	0.3	0.3	0.8	0.7	1.0	0.9	1.2	0.6	1.3	1.8	1.6	0.9	0.0	1.6	1.7	1.1	1.0	1.4	0.8	24	0.9	1.8	0.0	21.5
08/23（金）	0.8	1.2	0.9	2.5	1.2	1.1	2.8	1.6	0.8	1.9	1.4	1.9	1.2	1.0	0.6	0.8	0.5	0.7	1.2	0.2	0.4	0.2	0.5	0.1	24	1.1	2.8	0.1	25.5
08/24（土）	1.1	0.6	0.5	1.0	0.0	0.0	0.7	0.7	0.9	1.0	0.7	1.2	2.0	2.2	2.6	2.3	2.6	2.3	1.7	1.1	1.0	1.3	1.3	0.9	24	1.2	2.6	0.0	29.7
08/25（日）	0.2	0.6	0.6	0.3	0.8	0.8	1.0	1.5	2.1	1.8	3.2	1.8	1.7	2.3	4.2	2.6	3.8	4.3	3.0	1.7	2.0	2.0	1.3	0.8	24	1.9	4.3	0.2	44.4
08/26（月）	1.6	0.9	0.6	0.5	1.1	0.3	0.3	0.6	0.7	1.2	1.2	1.7	3.1	2.7	3.6	3.4	3.0	2.3	2.1	1.6	0.4	0.5	0.6	1.1	24	1.5	3.6	0.3	35.1
08/27（火）	1.1	1.4	1.0	0.9	0.9	0.7	1.2	1.2	1.5	0.4	0.6	1.7	0.8	1.9	0.3	1.0	0.9	2.6	1.0	0.9	0.8	0.5	0.7	1.0	24	1.0	2.6	0.3	25.0
08/28（水）	1.3	1.0	1.1	1.3	0.9	0.8	0.7	1.0	1.4	1.7	1.4	0.8	0.8	0.7	0.9	2.2	1.6	1.1	0.5	0.6	0.7	0.7	0.7	0.6	24	1.0	2.2	0.5	24.5
08/29（木）	1.0	0.6	0.9	0.9	0.7	0.6	0.4	0.1	0.9	1.3	0.8	1.7	1.3	1.8	1.9	1.7	2.8	2.0	1.0	1.0	0.5	0.9	0.2	0.7	24	1.1	2.8	0.1	25.7
08/30（金）	1.1	0.3	0.3	0.4	0.7	0.9	0.4	1.4	1.3	1.2	0.5	0.5	1.4	1.0	1.0	0.8	1.7	0.7	0.4	0.7	0.4	0.6	0.4	0.3	24	0.8	1.7	0.3	18.4
08/31（土）	0.6	0.3	0.9	0.8	0.8	0.0	0.2	0.5	1.4	1.3	1.7	1.9	1.1	1.0	0.9	2.3	1.7	0.7	1.0	0.3	0.8	0.2	1.2	0.7	24	0.9	2.3	0.0	22.3
測定数	31	31	31	31	31	31	31	31	31	31	31	31	31	31	31	31	31	31	31	31	31	31	31	31	744				
平均値	1.0	1.0	1.1	0.9	0.9	0.8	0.9	1.0	1.2	1.4	1.7	1.8	1.9	2.3	2.8	2.7	2.6	2.3	1.8	1.5	1.1	1.1	1.0	0.9		1.5			
最大値	4.8	4.4	4.9	3.9	3.8	3.0	2.8	3.7	4.1	4.9	4.7	5.3	4.5	4.9	5.5	5.0	4.7	4.3	4.2	3.8	4.3	3.5	3.1	4.5			5.5		
最小値	0.0	0.0	0.3	0.0	0.0	0.0	0.2	0.1	0.5	0.4	0.5	0.5	0.6	0.6	0.3	0.6	0.5	0.0	0.4	0.1	0.1	0.2	0.2	0.0				0.0	
合計	31.7	31.8	32.7	27.7	26.5	24.7	28.3	31.9	36.1	42.4	51.2	56.2	60.2	72.5	87.0	84.9	79.2	71.7	56.5	45.7	35.3	35.5	31.7	28.8					1110.2

※日測定数が20未満の日は、日平均値を表示しない。

表 2-3-1(11)　風向調査結果（9 月）

測定期間　令和元年9月1日（日）～ 9月30日（月）
測定地点　事業実施区域（地点A）
測定項目　地上風向（WD）

単位　16方位

測定日時	1時	2時	3時	4時	5時	6時	7時	8時	9時	10時	11時	12時	13時	14時	15時	16時	17時	18時	19時	20時	21時	22時	23時	24時	数	最多風向
09/01（日）	NE	NNE	C	ENE	C	C	C	E	W	W	W	NW	W	NW	N	NNW	NNW	NNW	NW	C	C	NNE	E	ENE	24	W
09/02（月）	ENE	E	NE	E	E	NNW	ENE	NE	ENE	N	NW	NW	NNW	NW	NW	N	NNE	C	E	E	W	E	E	NE	24	E
09/03（火）	E	NE	C	E	ENE	C	ENE	E	NNE	NW	NNW	NW	WNW	WNW	WNW	WSW	W	SW	SSW	S	SE	ESE	ESE	ENE	24	E
09/04（水）	ENE	E	ENE	E	E	NNE	ENE	E	NNE	NE	N	SSW	SSE	ENE	ESE	N	ENE	E	E	NNE	E	NNW	E	N	24	E
09/05（木）	C	C	ESE	C	C	NE	E	C	C	NE	NE	S	SSW	SSW	SW	SSW	SSW	SSW	SSW	C	C	NE	NE	ENE	24	SSW
09/06（金）	E	E	ENE	E	ENE	C	C	ENE	E	NNE	ENE	SW	SSW	S	SSW	S	SW	SSW	SSW	S	SSE	NE	E	ENE	24	ENE
09/07（土）	E	ENE	NE	C	ENE	NE	ENE	ENE	E	ESE	SE	SSE	SSE	SW	SW	SW	SW	WSW	SW	SSE	S	SSE	E	ENE	24	ENE
09/08（日）	NE	E	E	C	C	E	ENE	ENE	W	W	NW	WSW	WNW	W	WNW	NW	NW	W	W	NW	NW	NW	NW	W	24	NW
09/09（月）	W	W	WSW	N	W	WSW	WNW	WNW	WNW	NW	NW	W	WSW	W	WSW	WSW	WSW	WSW	W	W	W	NNW	N	ENE	24	W
09/10（火）	NNW	E	N	C	S	NE	ESE	ESE	NNE	C	WSW	WNW	W	WSW	WSW	WSW	W	W	W	WSW	W	E	WNW	C	24	W
09/11（水）	ENE	E	C	ENE	NNE	C	NE	NE	WNW	NE	W	W	W	W	ENE	E	E	E	NNE	C	W	W	NW	SSE	24	W
09/12（木）	WNW	WNW	NW	WNW	NNW	N	NW	NNW	NNE	NNE	NE	N	WNW	W	W	WSW	W	WSW	WNW	W	C	C	ENE	ENE	24	WNW
09/13（金）	ENE	ENE	ESE	C	N	N	C	ENE	ESE	ENE	NW	SSE	SE	SSW	W	SSW	ENE	NNW	C	NNE	ENE	E	C	C	24	ENE
09/14（土）	NNE	C	ENE	ENE	NNE	E	ENE	WNW	NE	W	WNW	NW	WNW	WNW	NW	WNW	SW	SW	SW	WSW	WSW	WNW	N	N	24	WNW
09/15（日）	NNE	ENE	ENE	NE	NNE	N	NNW	E	ENE	SW	WNW	WNW	NNE	N	SE	WNW	W	W	W	WNW	NW	C	C	C	24	WNW
09/16（月）	NNW	NW	ENE	NW	NW	NNE	W	C	NW	NW	WNW	WNW	WNW	NW	NW	WNW	NW	NW	NW	NNW	NW	NW	NW	NW	24	NW
09/17（火）	NNW	NW	W	WNW	C	NW	NW	NW	NW	NNW	NE	WNW	W	W	W	W	W	W	W	W	W	SW	WSW	N	24	W
09/18（水）	C	WNW	C	WNW	SW	SW	WSW	WNW	W	WSW	W	WSW	W	W	SSW	SSW	S	WNW	NNW	NW	NW	NW	NW	NW	24	NW
09/19（木）	NW	N	C	NNW	NNW	NW	NW	NNW	N	NNE	N	W	SW	W	W	W	W	W	W	W	WNW	NW	W	W	24	W
09/20（金）	NE	NNW	C	SW	C	SW	C	N	NW	N	NNW	N	WSW	WNW	NNE	WSW	SW	S	SSW	SW	WNW	E	C	C	24	SW
09/21（土）	WSW	WNW	NNW	WNW	NNW	C	C	NNW	NNW	NNE	NNE	NE	ENE	N	ENE	NE	E	E	NNW	N	NE	C	C	C	24	NNW
09/22（日）	C	ENE	C	WSW	C	NE	NE	C	ENE	NE	N	N	ENE	NNE	NNE	NNW	NW	W	NW	NNE	ENE	ENE	ENE	NE	24	ENE
09/23（月）	ESE	SE	ESE	ESE	SE	SSE	SSE	SSE	SSE	S	S	S	SSW	WSW	W	W	W	WNW	NW	WNW	E	C	NW	WNW	24	SSE
09/24（火）	WNW	C	C	NE	NE	C	ENE	NE	NW	W	W	W	W	W	WNW	W	W	WSW	WNW	WNW	W	WNW	C	NNW	24	W
09/25（水）	NW	NNE	N	NW	NNW	ENE	C	N	WNW	NNE	NNW	WNW	NNE	W	W	W	W	WSW	WSW	WNW	C	ENE	E	ENE	24	W
09/26（木）	ENE	ENE	ENE	N	SW	NE	ENE	E	ESE	NNE	WNW	W	WNW	WNW	W	SW	SW	SW	SW	W	NW	N	ENE	ENE	24	ENE
09/27（金）	NE	E	ENE	C	ENE	NE	ESE	E	NE	NNW	WNW	WNW	WSW	SW	SW	SW	WSW	SW	SW	SSW	SE	S	SSE	E	24	SW
09/28（土）	ENE	NE	E	E	E	E	NE	NE	NE	SE	SSW	SSW	SSE	SSW	SE	SE	ESE	E	ESE	ENE	E	E	ENE	NE	24	E
09/29（日）	NE	C	C	NE	SSE	C	C	ESE	E	NNE	W	NW	WSW	NNW	W	W	W	WNW	NW	NNE	N	N	N	W	24	W
09/30（月）	C	C	C	C	ENE	ENE	C	WNW	NW	W	NNW	WSW	WSW	WSW	W	W	WSW	SW	WSW	SW	SSW	C	ENE	C	24	WSW
測定数	30	30	30	30	30	30	30	30	30	30	30	30	30	30	30	30	30	30	30	30	30	30	30	30	720	
最多風向	ENE	E	ENE	E	ENE	NE	ENE	E	NW	NNE	WNW	WNW	W	W	W	W	W	W	W	W	W	W	E	E	ENE	W
風向			N	NNE	NE	ENE	E	ESE	SE	SSE	S	SSW	SW	WSW	W	WNW	NW	NNW		C					合計	
出現回数			35	33	45	71	58	17	10	15	13	23	33	39	92	59	65	35		77					720	
出現率（%）			4.9	4.6	6.3	9.9	8.1	2.4	1.4	2.1	1.8	3.2	4.6	5.4	12.8	8.2	9.0	4.9		10.7					100.0	

※日測定数が20未満の日は、日最多風向を表示しない。
※最多風向は、気象観測統計指針に従う。ただし、複数出現した場合、Nから反時計周りで列内に表示可能な風向を表示する。
※C:静穏（風速0.4m/s以下）

表 2-3-1(12)　風速調査結果（9 月）

測定期間　令和元年9月1日（日）～ 9月30日（月）
測定地点　事業実施区域（地点A）
測定項目　地上風速（WS）
単位　m/s

測定日時	1時	2時	3時	4時	5時	6時	7時	8時	9時	10時	11時	12時	13時	14時	15時	16時	17時	18時	19時	20時	21時	22時	23時	24時	数	平均値	最大値	最小値	合計
09/01（日）	0.8	0.8	0.4	0.7	0.2	0.3	0.1	0.7	0.5	1.4	1.7	1.1	1.0	0.9	0.8	1.1	0.5	0.6	0.7	0.3	0.4	0.7	0.5	0.7	24	0.7	1.7	0.1	16.9
09/02（月）	1.0	0.8	0.6	0.8	0.8	0.5	0.5	0.9	0.5	1.4	0.9	1.7	1.8	1.0	1.4	1.3	1.8	0.5	0.4	1.0	1.3	1.4	0.9	1.4	24	1.0	1.8	0.4	25.1
09/03（火）	1.1	0.8	0.0	1.1	0.6	0.6	0.2	0.6	1.1	0.9	1.0	1.1	1.6	2.4	1.7	1.7	2.3	2.6	3.6	3.0	0.7	1.0	1.9	1.4	24	1.4	3.6	0.0	32.9
09/04（水）	0.7	1.0	0.9	1.2	0.8	0.8	0.8	1.0	0.6	1.4	1.0	0.6	1.6	0.6	4.0	1.6	1.1	1.5	0.9	1.1	1.0	0.6	0.6	0.7	24	1.0	4.0	0.5	25.0
09/05（木）	0.2	0.4	0.8	0.3	0.1	0.8	1.3	0.3	0.4	1.3	1.1	1.4	1.7	1.3	3.5	3.7	1.9	1.9	1.2	0.6	0.0	0.2	0.8	1.1	24	1.0	3.7	0.0	25.0
09/06（金）	0.5	2.0	0.6	1.5	0.6	0.3	0.4	0.7	1.6	1.0	1.2	2.0	1.5	1.7	1.6	1.7	3.6	2.2	1.1	0.9	0.7	0.8	1.1	0.9	24	1.3	3.6	0.3	30.2
09/07（土）	0.7	0.5	0.8	0.3	1.2	0.9	1.2	1.9	2.1	2.2	1.7	1.2	1.4	3.4	4.8	3.6	4.6	2.6	1.7	1.7	1.3	1.0	0.5	0.8	24	1.8	4.8	0.3	42.1
09/08（日）	0.8	0.5	0.7	0.2	0.2	1.0	0.7	1.3	1.3	1.9	1.6	2.0	2.6	2.6	2.5	1.4	1.4	1.7	1.9	2.6	2.1	1.3	1.1	1.7	24	1.4	2.6	0.2	33.8
09/09（月）	1.1	1.7	1.5	1.2	1.7	0.8	1.6	2.6	2.4	2.1	1.7	2.9	3.0	2.9	3.2	3.8	2.4	2.7	1.9	1.1	1.5	0.9	0.7	1.0	24	1.9	3.8	0.7	46.4
09/10（火）	0.8	1.1	0.5	0.3	0.5	0.8	0.5	1.1	0.9	0.3	1.3	1.7	1.9	1.7	2.8	3.2	2.4	2.4	2.5	0.9	1.5	0.7	0.6	0.1	24	1.3	3.2	0.1	30.5
09/11（水）	0.9	0.9	0.3	1.1	0.6	0.3	0.6	0.7	0.9	0.8	1.7	1.9	2.8	3.4	1.8	1.3	0.7	1.1	0.5	0.2	3.0	1.1	1.8	0.7	24	1.2	3.4	0.2	29.1
09/12（木）	2.0	1.3	1.2	1.2	0.9	0.6	1.1	1.8	1.5	2.0	1.3	1.9	2.4	3.5	4.6	3.8	2.9	2.1	1.4	1.8	0.4	0.3	0.8	0.8	24	1.7	4.6	0.3	41.6
09/13（金）	0.7	0.5	1.2	0.4	0.5	0.6	0.4	0.5	0.7	0.5	0.7	0.6	0.9	1.0	1.1	1.6	0.8	0.7	0.1	0.7	0.9	0.5	0.2	0.2	24	0.7	1.6	0.1	16.0
09/14（土）	0.7	0.3	0.6	1.1	0.7	0.9	0.7	0.7	0.6	1.1	1.7	1.3	2.0	2.0	1.3	2.7	3.6	2.9	3.4	2.2	2.5	1.0	0.5	0.8	24	1.5	3.6	0.3	35.3
09/15（日）	0.6	0.5	0.5	0.5	0.6	0.6	0.7	0.7	0.6	1.3	1.7	1.9	0.9	1.3	0.5	1.2	2.6	2.0	1.7	1.2	1.1	0.3	0.1	0.2	24	1.0	2.6	0.1	23.3
09/16（月）	0.9	0.9	0.5	0.6	0.7	0.6	0.5	0.4	0.8	1.2	3.3	4.1	5.6	4.9	5.2	4.9	4.8	4.1	2.9	1.7	1.3	1.8	0.9	1.5	24	2.3	5.6	0.4	54.1
09/17（火）	0.9	0.8	1.4	1.0	0.3	1.8	1.9	2.1	1.5	1.5	1.3	2.1	1.5	3.0	3.7	4.1	3.3	3.3	2.1	2.0	1.6	1.9	1.1	0.8	24	1.8	4.1	0.3	42.9
09/18（水）	0.4	0.6	0.0	0.9	1.1	1.5	2.4	1.4	1.8	1.9	1.6	1.7	2.0	2.5	3.3	2.6	2.0	3.3	1.5	2.3	2.4	0.7	1.4	1.3	24	1.7	3.3	0.0	40.6
09/19（木）	1.8	0.7	0.2	0.8	0.8	0.9	2.4	2.6	1.7	2.1	2.7	1.9	2.7	4.5	4.2	4.6	4.3	3.3	1.8	2.0	2.4	1.4	0.7	0.5	24	2.1	4.6	0.2	51.0
09/20（金）	0.7	0.6	0.4	0.5	0.4	0.8	0.3	1.0	1.4	1.1	1.1	1.7	1.0	1.2	0.7	2.3	3.8	0.8	2.7	1.2	0.8	0.9	0.3	0.2	24	1.1	3.8	0.2	25.9
09/21（土）	1.8	1.0	1.5	1.3	0.5	0.4	0.2	0.8	2.6	1.6	0.9	0.8	0.9	0.8	1.3	1.3	0.6	0.8	0.7	0.5	0.7	0.3	0.4	0.1	24	0.9	2.6	0.1	21.8
09/22（日）	0.4	0.6	0.4	0.7	0.1	0.7	0.7	0.4	0.7	0.5	0.6	1.2	1.1	0.6	1.1	1.0	0.8	1.6	1.1	1.0	0.6	0.8	0.6	0.7	24	0.8	1.6	0.1	18.0
09/23（月）	3.2	1.6	2.3	3.0	2.4	2.8	2.8	2.6	2.8	3.6	3.2	2.8	2.9	3.8	4.5	2.4	4.6	3.9	1.4	2.7	0.8	0.4	1.0	1.3	24	2.6	4.6	0.4	62.8
09/24（火）	1.2	0.2	0.4	0.6	0.7	0.0	0.9	1.1	1.2	1.7	2.7	2.9	2.6	2.0	2.4	3.9	3.4	1.6	2.1	2.4	1.7	1.0	0.4	0.5	24	1.6	3.9	0.0	37.6
09/25（水）	1.0	0.8	0.5	0.5	0.9	1.1	0.2	0.6	1.7	1.6	1.1	1.9	1.2	2.3	4.1	2.9	2.7	1.1	1.9	1.0	0.4	0.8	1.3	0.9	24	1.4	4.1	0.2	32.5
09/26（木）	1.2	1.1	1.5	0.8	0.5	0.7	1.1	1.7	1.4	1.1	1.3	2.4	2.4	1.5	1.7	3.5	3.0	2.5	2.1	1.1	0.6	0.6	0.8	0.9	24	1.5	3.5	0.5	35.5
09/27（金）	0.7	0.8	0.8	0.1	1.1	1.0	0.7	0.8	0.5	1.4	1.1	1.9	2.7	3.4	3.2	2.0	2.9	2.1	1.9	0.9	0.8	1.1	0.8	0.5	24	1.4	3.4	0.1	33.2
09/28（土）	0.7	0.5	0.7	0.7	0.8	0.6	0.7	0.8	1.8	1.7	1.7	1.7	1.5	2.0	1.7	1.4	1.4	1.7	0.8	0.8	1.0	1.2	0.8	0.9	24	1.2	2.0	0.5	27.6
09/29（日）	0.7	0.1	0.4	1.2	0.5	0.3	0.1	0.6	0.9	0.8	1.5	1.7	2.4	1.1	2.6	2.5	2.2	2.0	1.5	0.9	1.1	0.6	0.5	0.7	24	1.1	2.6	0.1	26.9
09/30（月）	0.4	0.4	0.2	0.2	1.0	0.5	0.4	1.4	1.4	1.4	1.7	2.1	1.7	3.8	3.0	2.8	3.8	3.2	2.4	2.4	0.8	0.4	0.8	0.3	24	1.5	3.8	0.2	36.5
測定数	30	30	30	30	30	30	30	30	30	30	30	30	30	30	30	30	30	30	30	30	30	30	30	30	720				
平均値	1.0	0.8	0.7	0.8	0.7	0.8	0.9	1.1	1.3	1.4	1.6	1.8	2.0	2.2	2.6	2.5	2.5	2.1	1.7	1.3	1.2	0.9	0.8	0.7		1.4			
最大値	3.2	2.0	2.3	3.0	2.4	2.8	2.8	2.6	2.8	3.6	3.3	4.1	5.6	4.9	5.2	4.9	4.8	4.1	3.4	2.7	3.0	1.9	1.8	1.7			5.6		
最小値	0.2	0.1	0.0	0.1	0.1	0.0	0.1	0.3	0.4	0.3	0.6	0.6	0.9	0.6	0.5	1.0	0.5	0.4	0.1	0.0	0.2	0.3	0.1	0.1				0.0	
合計	28.6	23.8	21.8	24.8	21.8	23.1	26.9	33.9	38.3	41.8	47.5	53.6	59.3	65.3	77.5	76.1	76.4	62.4	49.5	39.5	35.6	26.7	24.3	21.6					1000.1

※日測定数が20未満の日は、日平均値を表示しない。

表 2-3-1(13)　風向調査結果（10 月）

測定期間　令和元年10月1日（火）～ 10月31日（木）
測定地点　事業実施区域（地点A）
測定項目　地上風向（WD）　　単位　16方位

測定日時	1時	2時	3時	4時	5時	6時	7時	8時	9時	10時	11時	12時	13時	14時	15時	16時	17時	18時	19時	20時	21時	22時	23時	24時	数	最多風向
10/01（火）	ENE	ENE	ENE	E	ENE	ENE	C	ENE	E	E	NNE	W	W	WNW	SW	SW	SW	SW	S	SE	SSE	ENE	ENE	C	24	ENE
10/02（水）	E	E	E	NNE	NE	E	NNE	E	ENE	ENE	NNE	NNE	NE	ENE	NW	N	ENE	SW	N	ENE	ENE	ENE	E	E	24	E
10/03（木）	E	E	E	E	E	E	E	ENE	ENE	SE	SE	S	SSE	ESE	SE	ESE	SE	SE	ESE	ESE	ESE	SSW	WSW	NE	24	E
10/04（金）	ESE	SE	ESE	N	NNE	SW	WNW	WSW	W	W	W	W	W	WNW	W	W	W	W	WSW	W	W	WNW	W	WNW	24	W
10/05（土）	NW	SE	E	ESE	NE	NE	C	W	WNW	NW	NW	WNW	W	W	W	W	W	WNW	WNW	WNW	W	W	W	W	24	W
10/06（日）	NW	SE	NNW	NW	WSW	NNE	C	C	W	NW	NW	NW	W	W	NW	WNW	WNW	WNW	WNW	WNW	W	WNW	W	W	24	NW
10/07（月）	C	C	ENE	N	C	NNE	N	E	E	NE	SE	NNW	NNW	N	ESE	ESE	ESE	ESE	E	NW	C	NW	ESE	C	24	ESE
10/08（火）	C	C	C	C	C	NE	ENE	NNE	W	N/NE	WNW	NW	C	WNW	C	NW	WSW	N	NW	NW	C	NNE	WNW	NW	24	NW
10/09（水）	NW	NNE	NNW	NW	NNW	NNW	NW	NW	NNE	NW	WNW	WNW	WNW	WSW	WSW	W	W	W	C	C	C	ENE	C	E	24	NW
10/10（木）	C	NE	W	E	C	C	C	NNE	NE	SSW	NW	WNW	WSW	WSW	WSW	W	W	C	C	NE	C	NE	SSE	NE	24	NE
10/11（金）	NE	NE	C	SE	C	NE	N	E	ENE	ESE	ENE	NE	N	NW	N	N	C	ENE	NW	ENE	ENE	ENE	NE	C	24	ENE
10/12（土）	ENE	NW	NNW	NW	SW	N	NNE	NNE	NE	NNE	NNE	NW	NW	NW	NW	NNW	NW	NW	NNE	NW	W	NW	NW	NW	24	NW
10/13（日）	WNW	NW	WNW	NW	NW	NW	NW	C	NW	NW	NW	NW	NW	NW	NNE	NW	NW	W	NNE	W	W	WNW	WNW	WNW	24	NW
10/14（月）	WNW	WNW	N	NNW	SSW	C	W	WNW	E	W	NW	W	WSW	W	C	C	NW	W	W	WNW	W	C	WSW	W	24	W
10/15（火）	NW	NNW	NW	NW	NE	NNW	NNW	NW	N	NNW	NW	W	WSW	NW	NW	WNW	WNW	WNW	WNW	WNW	WNW	C	C	C	24	NW
10/16（水）	C	N	NE	NNE	N	NNE	NNW	NW	WSW	NNE	WSW	W	WSW	W	W	W	W	W	C	NE	E	C	NNE	C	24	W
10/17（木）	NW	ESE	NW	N	C	SSE	N	C	W	WNW	NW	C	NNW	C	N	N	C	C	W	NNE	E	E	ESE	SE	24	N
10/18（金）	N	E	C	C	C	S	C	N/NW	W	WNW	NW	W	W	C	NW	NW	WSW	C	W	WNW	WSW	WNW	WNW	WNW	24	WNW
10/19（土）	E	ENE	NNW	WNW	N	E	ESE	ENE	N	NW	WNW	WNW	N	C	NNW	NW	E	C	C	ENE	NE	WNW	NW	E	24	WNW
10/20（日）	W	WNW	WNW	WNW	NNE	NNW	E	NNE	NW	NW	NNW	WNW	WNW	W	NW	WNW	W	W	WNW	C	C	NW	C	E	24	WNW
10/21（月）	SW	C	C	ESE	C	C	C	NNE	E	E	W	W	NNW	W	C	C	SE	NW	ENE	W	NE	NW	NNE	NE	24	NW
10/22（火）	NNE	NNW	WNW	C	C	C	NW	NNW	WNW	N	W	W	W	C	W	WSW	WSW	W	W	WNW	NNE	W	C	SE	24	W
10/23（水）	NNE	NW	NNE	C	C	E	NNE	E	NW	NW	NW	W	SE	C	NNW	NNW	WSW	C	C	ENE	ENE	ENE	C	E	24	NNE
10/24（木）	NE	ENE	C	N	C	C	NNE	NE	E	N	NW	E	C	WNW	WNW	WNW	ENE	WSW	W	NW	NNW	WSW	N	N	24	N
10/25（金）	NW	NW	NNW	NNW	NNW	NNW	NE	ENE	NW	NW	NW	NW	S	WNW	C	E	WNW	W	W	C	NNE	SSW	NNE	W	24	NNW
10/26（土）	NNE	ENE	N	ENE	NE	NNE	W	ESE	W	WNW	WNW	W	W	WNW	NW	WNW	W	WSW	W	E	C	E	S	NNE	24	WNW W
10/27（日）	E	ENE	E	ENE	ESE	NNE	C	E	NE	NNW	WNW	NW	W	WNW	W	W	W	WNW	E	NNW	N	C	C	NNW	24	W E
10/28（月）	N	C	ENE	NNE	C	C	N	C	SSE	ENE	NNE	C	ESE	NW	WNW	WNW	SSW	C	E	E	NNE	ENE	C	ENE	24	ENE
10/29（火）	E	ENE	NNE	N	C	NNW	C	C	ENE	ENE	NNE	C	C	NW	NNW	NW	E	C	WNW	C	N	ENE	NE	C	24	ENE
10/30（水）	NNE	ENE	N	ENE	NE	C	C	ENE	E	E	W	WNW	W	W	NW	W	W	C	W	C	NE	E	NE	NE	24	ENE
10/31（木）	C	C	C	ENE	C	NE	C	C	E	NW	W	WNW	WSW	W	W	W	W	WNW	WSW	E	ENE	E	NE	ENE	NE	24	W
測定数	31	31	31	31	31	31	31	31	31	31	31	31	31	31	31	31	31	31	31	31	31	31	31	31	744	
最多風向	NW	ENE	NNW	N	NE	NNE	ENE	NNE	NW	NW	NW	WNW	W	NW	WNW	W	W	W	W	W	NNW	ENE	WNW	WNW	NE		WNW
風向			N	NNE	NE	ENE	E	ESE	SE	SSE	S	SSW	SW	WSW	W	WNW	NW	NNW		C				W		
出現回数			38	45	38	59	58	22	14	7	6	5	7	30	83	92	87	43		110					合計	
出現率（%）			5.1	6.0	5.1	7.9	7.8	3.0	1.9	0.9	0.8	0.7	0.9	4.0	11.2	12.4	11.7	5.8		14.8					744 100.0	

※日測定数が20未満の日は、日最多風向を表示しない。
※最多風向は、気象観測統計指針に従う。ただし、複数出現した場合、Nから反時計周りで列内に表示可能な風向を表示する。
※C：静穏（風速0.4m/s以下）

表 2-3-1(14)　風速調査結果（10 月）

測定期間　令和元年10月1日（火）～ 10月31日（木）
測定地点　事業実施区域（地点A）
測定項目　地上風速（WS）　　単位　m/s

測定日時	1時	2時	3時	4時	5時	6時	7時	8時	9時	10時	11時	12時	13時	14時	15時	16時	17時	18時	19時	20時	21時	22時	23時	24時	数	平均値	最大値	最小値	合計
10/01（火）	0.9	0.7	1.3	1.2	0.6	0.5	0.2	0.9	1.4	1.1	1.0	1.4	2.5	2.5	3.7	3.4	4.3	2.1	1.9	0.6	0.5	1.2	0.8	0.1	24	1.5	4.3	0.1	34.8
10/02（水）	1.5	0.9	1.6	0.5	0.7	1.0	0.5	0.8	1.7	1.5	0.5	0.7	1.2	1.1	1.8	0.7	0.9	1.2	0.6	1.0	1.1	1.4	0.6	1.0	24	1.0	1.8	0.5	24.5
10/03（木）	1.4	1.5	2.3	1.8	2.0	2.3	2.1	2.0	2.2	1.7	2.1	1.9	2.1	2.1	2.5	2.9	2.2	2.0	2.0	1.8	1.4	3.5	0.5	0.9	24	2.0	3.5	0.5	47.2
10/04（金）	2.8	2.3	1.7	1.1	0.5	1.8	1.2	2.2	3.3	5.6	5.5	3.1	5.8	5.9	5.1	4.6	4.0	3.5	2.7	3.3	3.3	2.7	1.5	2.3	24	3.2	5.9	0.5	75.8
10/05（土）	1.9	1.0	1.2	0.7	0.6	0.9	0.0	0.4	1.2	2.6	2.1	2.4	3.6	1.9	4.4	3.5	4.1	3.7	3.3	2.0	0.8	0.8	1.2	0.7	24	2.0	4.4	0.0	48.2
10/06（日）	0.5	0.5	0.6	1.2	0.6	0.6	0.4	1.2	2.4	2.0	2.7	1.4	1.9	3.5	5.1	4.4	3.2	3.8	3.1	2.4	1.8	1.2	1.0	0.8	24	1.9	5.1	0.4	46.3
10/07（月）	0.4	0.3	0.5	1.0	0.1	0.7	0.7	1.4	1.0	1.1	0.5	1.4	1.1	0.5	0.9	0.9	1.3	1.2	1.6	0.4	0.3	1.2	0.9	0.2	24	0.8	1.6	0.1	19.6
10/08（火）	0.2	0.2	0.2	0.3	0.4	0.8	1.1	0.8	0.8	0.9	1.0	1.8	0.4	1.1	0.2	0.9	1.1	0.6	3.4	3.2	1.7	1.6	3.0	2.8	24	1.2	3.4	0.2	28.5
10/09（水）	2.2	0.7	1.3	2.8	1.5	2.0	2.2	2.9	3.4	3.7	2.6	2.7	2.5	3.1	3.3	3.5	2.1	2.2	0.4	0.3	0.4	0.5	0.6	0.6	24	2.0	3.7	0.2	47.7
10/10（木）	0.2	0.8	0.5	1.3	0.3	0.4	0.2	0.8	0.6	0.5	0.8	1.4	1.3	1.5	1.1	2.1	2.0	0.5	0.9	1.3	0.9	1.6	0.3	1.3	24	0.8	2.1	0.2	19.4
10/11（金）	0.6	0.8	0.3	0.6	0.3	0.7	0.5	0.7	1.2	1.2	0.5	1.1	1.8	0.7	0.6	0.8	0.2	0.5	0.9	1.3	0.9	1.6	0.3	1.6	24	0.8	1.8	0.2	19.4
10/12（土）	1.1	2.0	1.9	1.6	0.9	2.4	1.7	1.1	3.1	3.1	4.5	3.9	3.6	3.5	2.6	2.8	4.7	5.0	5.2	5.1	2.9	6.1	7.2	6.0	24	3.4	7.2	0.9	82.0
10/13（日）	4.4	7.1	6.7	5.1	4.4	3.9	3.9	4.7	4.1	3.9	4.5	4.6	2.8	3.2	3.7	2.7	1.7	3.7	2.9	1.5	2.2	1.3	0.8	1.1	24	3.5	7.1	0.8	84.9
10/14（月）	0.8	0.8	0.6	0.7	0.5	0.4	0.2	1.1	1.4	0.5	0.9	1.6	1.8	1.4	1.3	0.4	0.3	1.1	0.7	1.1	1.1	0.3	0.5	0.9	24	0.9	1.8	0.2	20.4
10/15（火）	1.6	0.6	1.7	2.0	1.3	2.3	1.4	2.1	1.5	2.1	3.2	1.8	3.0	3.5	5.3	5.0	4.7	4.5	2.7	2.4	1.9	0.3	0.4	0.1	24	2.3	5.3	0.1	55.4
10/16（水）	0.2	0.8	0.8	0.9	0.5	0.6	0.5	1.4	0.9	0.9	0.9	1.9	1.8	2.5	2.6	2.3	2.3	1.0	0.3	0.6	0.9	0.3	1.1	0.4	24	1.1	2.6	0.2	27.1
10/17（木）	1.2	0.6	0.9	0.7	0.3	1.0	1.0	0.2	1.1	1.9	1.2	1.1	0.9	1.1	0.2	0.8	2.3	1.0	0.2	0.5	1.1	1.4	0.8	0.8	24	0.9	1.9	0.2	20.4
10/18（金）	0.5	1.2	0.2	0.2	0.3	0.5	0.2	0.4	0.8	1.1	1.3	1.7	1.5	1.2	0.1	0.8	0.7	0.8	1.4	1.2	1.4	2.9	3.4	1.4	24	1.1	3.4	0.1	25.2
10/19（土）	0.7	1.1	0.6	1.9	0.7	1.1	1.0	0.9	0.6	0.8	0.9	0.9	0.5	0.2	0.6	1.3	1.4	0.4	0.2	0.5	0.6	0.8	0.6	0.9	24	0.8	1.9	0.2	19.2
10/20（日）	0.7	0.8	0.5	1.2	0.7	0.5	0.8	0.5	1.3	2.5	2.5	2.0	1.4	2.5	2.3	2.3	3.0	2.3	1.6	0.2	0.4	0.6	0.3	0.9	24	1.3	3.0	0.2	31.8
10/21（月）	0.5	0.2	0.3	0.6	0.2	0.2	0.4	1.0	0.5	0.8	1.2	1.0	0.9	0.6	0.1	0.4	0.6	0.7	0.8	0.4	0.6	1.0	3.1	2.0	24	0.8	3.1	0.1	18.1
10/22（火）	3.0	2.2	1.4	0.4	0.2	2.2	1.1	1.4	0.9	0.9	1.7	2.5	2.0	2.2	3.5	4.1	2.9	2.9	2.3	0.8	0.7	0.6	0.1	0.5	24	1.7	4.1	0.1	40.5
10/23（水）	1.0	0.6	0.9	0.1	0.4	1.2	0.6	0.8	0.6	0.5	1.0	1.0	1.0	1.2	0.8	0.5	2.5	0.2	0.3	0.5	0.7	0.3	0.7	0.8	24	0.8	2.5	0.1	18.2
10/24（木）	0.6	0.7	0.2	0.9	0.4	0.8	1.3	1.0	0.6	0.6	0.6	0.8	0.4	0.6	1.0	0.9	1.1	1.4	1.4	1.3	0.6	0.5	0.7	0.9	24	0.8	1.4	0.2	19.3
10/25（金）	1.1	0.9	1.2	2.0	2.1	1.5	2.4	2.2	1.1	5.1	2.3	2.4	1.0	1.9	0.4	1.3	1.1	0.2	0.6	0.4	1.2	1.1	0.9	0.5	24	1.5	5.1	0.2	34.9
10/26（土）	1.1	1.1	0.8	0.6	0.8	1.1	1.2	1.5	0.8	3.1	2.5	3.6	4.2	3.3	2.7	2.9	1.7	2.0	2.6	1.0	0.4	1.4	0.7	0.7	24	1.7	4.2	0.4	41.8
10/27（日）	1.9	0.9	1.2	0.8	0.5	0.5	0.2	1.0	0.8	1.2	1.2	1.1	2.0	2.2	2.5	3.2	3.6	1.4	1.3	0.7	0.8	0.4	0.4	0.8	24	1.3	3.6	0.2	30.6
10/28（月）	0.5	0.3	0.7	0.2	0.4	0.4	0.7	0.4	0.5	1.0	0.9	0.8	1.4	2.1	0.9	1.2	0.4	1.2	1.2	0.7	1.1	0.3	1.3	1.0	24	0.8	2.1	0.2	19.6
10/29（火）	1.2	1.3	0.8	0.4	0.8	0.4	0.2	1.0	1.2	0.5	0.4	0.3	1.4	1.6	0.6	1.1	0.2	0.6	0.3	0.7	0.8	0.8	0.1	0.8	24	0.7	1.6	0.1	17.6
10/30（水）	0.7	1.1	1.1	0.8	0.5	0.2	0.8	0.8	1.1	0.9	1.8	2.1	2.3	2.4	1.5	2.1	2.5	1.6	0.2	0.8	0.8	0.5	1.1	0.9	24	1.2	2.5	0.2	28.6
10/31（木）	0.3	0.3	0.4	0.7	0.2	0.9	0.4	0.4	1.2	0.7	0.6	1.1	1.7	3.1	2.9	2.3	1.3	0.6	0.9	0.9	0.8	0.7	1.2	1.0	24	1.0	3.1	0.2	24.6
測定数	31	31	31	31	31	31	31	31	31	31	31	31	31	31	31	31	31	31	31	31	31	31	31	31	744				
平均値	1.2	1.1	1.1	1.1	0.8	1.1	0.9	1.3	1.4	1.7	1.7	1.8	1.9	2.1	2.1	2.1	2.0	1.8	1.5	1.3	1.1	1.2	1.1	1.1		1.4			
最大値	4.4	7.1	6.7	5.1	4.4	3.9	3.9	4.7	4.1	5.6	5.5	4.6	5.8	5.9	5.3	5.0	4.7	5.0	5.2	5.1	3.3	6.1	7.2	6.0			7.2		
最小値	0.2	0.2	0.2	0.1	0.1	0.2	0.0	0.2	0.5	0.5	0.4	0.3	0.4	0.2	0.1	0.4	0.2	0.2	0.2	0.2	0.2	0.3	0.1	0.1				0.0	
合計	35.7	34.3	34.4	34.3	23.7	33.8	29.1	38.8	43.5	54.0	53.4	55.5	59.8	66.4	64.3	66.1	62.5	54.3	47.4	38.9	33.1	38.7	35.6	34.0					1071.6

※日測定数が20未満の日は、日平均値を表示しない。

表 2-3-1(15)　風向調査結果（11 月）

測定期間　令和元年11月1日（金）～ 11月30日（土）
測定地点　事業実施区域（地点A）
測定項目　地上風向（WD）　　単位　16方位

測定日時	1時	2時	3時	4時	5時	6時	7時	8時	9時	10時	11時	12時	13時	14時	15時	16時	17時	18時	19時	20時	21時	22時	23時	24時	数	最多風向
11/01（金）	C	C	C	ESE	ENE	C	NNE	ENE	SSW	S	WNW	W	WNW	NW	NW	WNW	WNW	NW	NW	NW	NNE	NNW	NW	NW	24	NW
11/02（土）	NE	NW	E	C	N	C	C	NNW	N	WNW	W	W	W	W	NW	WSW	WNW	WNW	C	E	C	C	NE	NE	24	W
11/03（日）	C	N	C	C	N	SSW	C	C	C	WNW	W	W	W	W	W	NW	NE	NW	WSW	NW	E	C	W	C	24	W
11/04（月）	ENE	N	NNW	NNE	ESE	N	E	NE	NW	WNW	WNW	WNW	W	NW	NW	NW	NW	NW	NW	NW	NNW	NW	NW	NNW	NE	24	NW
11/05（火）	N	C	C	C	C	C	C	NNW	NNW	WNW	N	NNW	NW	WSW	W	W	W	W	W	C	C	NNE	NE	C	24	W
11/06（水）	C	C	E	C	C	C	C	E	NE	NW	WNW	W	WNW	WSW	W	W	WSW	W	C	E	E	ENE	C	E	24	W
11/07（木）	E	C	E	ENE	ENE	NE	C	NE	NNW	NE	NE	WSW	NW	WSW	SW	SW	C	WNW	NNE	NW	N	WNW	C	ESE	24	NE
11/08（金）	NNE	NNE	NE	NNE	N	N	NNE	N	NW	NNW	NW	WNW	WNW	WNW	WNW	WNW	WNW	WNW	WNW	NW	NNW	NNW	NNE	NW	24	WNW
11/09（土）	N	NW	NNE	NW	C	C	NE	C	NW	ENE	NW	WNW	SW	W	W	W	W	WNW	WNW	NW	NE	NE	NE	W	24	NW
11/10（日）	C	NE	NW	NW	N	N	NW	W	NW	WNW	WNW	NW	WSW	WNW	W	WSW	W	WNW	C	ESE	ESE	NE	C	C	24	WNW
11/11（月）	NNW	C	NE	NNE	N	N	WNW	WSW	ENE	NW	WNW	N	E	NW	ESE	E	E	NW	C	ESE	ENE	NE	C	C	24	N
11/12（火）	NE	ENE	NE	W	NNE	NNE	N	N	C	NW	NW	NW	E	WSW	NW	NW	NW	NW	NW	NW	NW	NW	N	C	24	NW
11/13（水）	NW	C	W	E	N	NNE	C	C	ENE	WNW	W	W	WNW	SE	ESE	E	ENE	W	E	ENE	NE	NE	NE	ESE	24	ENE
11/14（木）	W	NW	NW	N	SE	SSE	NW	WSW	W	NW	NNW	NW	NW	NNW	NW	W	WNW	NW	NW	WNW	NW	NW	WNW	NW	24	NW
11/15（金）	C	C	C	NW	NW	C	ENE	ENE	NE	N	NW	WNW	WNW	W	W	W	WNW	NW	WNW	NW	E	C	ENE	C	24	WNW
11/16（土）	C	C	C	ENE	C	C	C	E	E	W	W	W	WNW	W	W	W	C	W	C	C	C	E	ENE	ENE	24	W
11/17（日）	WSW	NE	NE	SW	NNE	C	S	C	N	N	NNW	NNE	NW	WSW	NNE	C	W	C	C	NW	E	NE	NE	ENE	24	NE
11/18（月）	ENE	ESE	NE	C	C	ENE	C	ENE	E	E	SSW	SSW	SSW	SE	C	NW	NE	C	E	NW	W	NE	C	WSW	24	ENE
11/19（火）	WNW	WNW	NW	NNW	NW	SSE	NW	NW	NW	SW	NW	NW	WNW	WNW	NNW	NW	WNW	NW	NW	NW	NW	WNW	WNW	W	24	NW
11/20（水）	WNW	WNW	C	NNE	NNE	NNE	WSW	NNW	NW	NW	NW	WNW	NW	NW	NW	NW	NW	NNE	NNW	NNW	N	C	NNE	NNW	24	NW
11/21（木）	NNE	C	W	N	C	C	NW	C	NW	NNW	SSW	WNW	N	N	ESE	WSW	W	NNW	ESE	ENE	NE	NE	ENE	C	24	W
11/22（金）	E	S	C	C	C	NE	C	SW	ESE	NW	SSE	C	ENE	NW	C	NE	WNW	N	ENE	NNW	C	C	C	E	24	E
11/23（土）	C	C	C	C	C	W	WNW	S	S	NE	W	NW	NW	NW	NNW	NNE	C	E	E	NNE	C	ENE	C	C	24	NW
11/24（日）	C	C	C	WNW	WSW	ENE	NE	C	C	WNW	NNE	ESE	NNW	NNW	C	E	NNE	C	ENE	ESE	NNE	NE	NNE	ENE	24	NNE
11/25（月）	C	NE	NE	C	E	NE	E	W	C	C	SSE	W	WNW	WNW	WNW	WNW	W	NW	NNE	NNE	WNW	ESE	C	C	24	WNW
11/26（火）	WSW	WNW	WNW	W	WSW	W	W	W	E	E	WNW	W	W	NNW	WNW	WSW	W	W	WSW	SSE	W	S	WNW	C	24	W
11/27（水）	C	C	WNW	NNE	WNW	NW	NNW	E	E	NE	C	NNW	NW	NNW	NNW	W	W	WNW	W	W	W	NNE	NW	NW	24	W
11/28（木）	NNE	C	N	NW	NNW	N	N	N	N	N	NW	NNW	NW	NW	NW	NW	NW	NW	NW	C	NW	NW	NW	NW	24	NW
11/29（金）	NW	WNW	NW	NW	N	N	NE	N	NW	NNW	WNW	WNW	WNW	W	WNW	NW	NW	WNW	WNW	NW	NW	N	NW	NNE	24	NW
11/30（土）	C	ESE	N	C	ENE	ESE	ENE	NE	NW	NW	WNW	NW	WSW	W	WNW	W	W	NW	WNW	C	C	C	ENE	ENE	24	ENE
測定数	30	30	30	30	30	30	30	30	30	30	30	30	30	30	30	30	30	30	30	30	30	30	30	30	720	
最多風向	NNE	WNW	NE	NNE	N	N	NW	NNW	NW	NW	NW	W	WNW	W	WNW	W	W	NW	NW	NW	NW	NE	NNE	ENE		NW
風向			N	NNE	NE	ENE	E	ESE	SE	SSE	S	SSW	SW	WSW	W	WNW	NW	NNW		C					合計	
出現回数			36	41	44	38	32	18	3	6	5	6	8	22	76	89	115	49		132					720	
出現率（%）			5.0	5.7	6.1	5.3	4.4	2.5	0.4	0.8	0.7	0.8	1.1	3.1	10.6	12.4	16.0	6.8		18.3					100.0	

※日測定数が20未満の日は、日最多風向を表示しない。
※最多風向は、気象観測統計指針に従う。ただし、複数出現した場合、Nから反時計周りで列内に表示可能な風向を表示する。
※C：静穏（風速0.4m/s以下）

表 2-3-1(16)　風速調査結果（11 月）

測定期間　令和元年11月1日（金）～ 11月30日（土）
測定地点　事業実施区域（地点A）
測定項目　地上風速（WS）
単位　m/s

測定日時	1時	2時	3時	4時	5時	6時	7時	8時	9時	10時	11時	12時	13時	14時	15時	16時	17時	18時	19時	20時	21時	22時	23時	24時	数	平均値	最大値	最小値	合計
11/01（金）	0.3	0.2	0.0	0.5	0.6	0.4	0.5	1.1	0.6	0.5	1.4	1.4	3.6	3.8	4.4	3.5	5.1	3.1	2.6	2.0	1.8	2.3	2.4	1.9	24	1.8	5.1	0.0	44.0
11/02（土）	0.9	0.7	1.0	0.8	0.0	0.2	0.2	0.5	1.5	2.0	1.3	1.7	1.3	1.1	0.8	1.5	0.7	0.5	0.3	1.4	0.4	0.2	0.6	0.5	24	0.8	2.0	0.0	20.1
11/03（日）	0.4	1.4	0.4	0.2	0.9	0.5	0.2	0.1	0.4	0.8	1.4	2.2	2.4	3.0	1.6	1.4	0.7	1.4	1.0	1.5	0.3	0.6	0.2	0.3	24	1.0	3.0	0.1	23.3
11/04（月）	0.6	0.6	0.7	1.0	0.8	0.9	0.6	0.7	0.9	2.9	3.8	4.7	4.2	5.1	5.8	4.9	5.3	4.0	4.6	4.8	3.5	2.5	2.9	1.2	24	3.0	5.8	0.6	71.7
11/05（火）	0.6	0.2	0.3	0.4	0.2	0.2	0.4	0.1	0.8	1.5	2.0	1.4	1.7	2.5	1.5	3.1	1.5	2.1	1.6	0.2	0.4	0.6	0.6	0.3	24	1.1	3.1	0.1	26.6
11/06（水）	0.2	0.0	0.5	0.1	0.2	0.1	0.3	0.6	0.5	1.7	1.2	1.5	1.8	2.3	2.8	2.9	0.9	1.4	0.4	0.6	0.5	1.0	0.4	1.2	24	1.0	2.9	0.0	23.1
11/07（木）	0.9	0.2	0.6	1.0	0.7	0.6	0.3	0.7	1.1	0.7	1.2	0.9	2.0	1.7	0.8	0.8	0.2	0.8	0.8	0.5	1.3	0.2	1.3	1.0	24	0.8	2.0	0.2	20.3
11/08（金）	1.0	1.2	0.5	0.9	1.1	1.7	0.8	1.2	2.0	1.0	1.5	2.1	2.8	3.9	3.4	3.2	2.1	1.6	1.3	1.0	0.6	0.6	0.7	0.6	24	1.6	3.9	0.5	37.5
11/09（土）	0.6	0.7	0.8	0.4	0.2	1.3	0.4	0.2	1.0	1.2	1.4	1.6	0.8	1.9	1.9	2.5	1.1	2.3	2.3	1.7	1.5	1.4	0.8	0.4	24	1.2	2.5	0.2	28.4
11/10（日）	0.2	0.5	1.8	2.1	1.0	1.1	1.6	1.6	1.5	1.6	2.0	1.9	1.4	2.5	3.0	2.0	1.5	0.7	0.3	0.8	1.5	0.2	0.3	0.4	24	1.3	3.0	0.2	31.5
11/11（月）	0.6	0.3	0.5	0.5	0.8	0.6	1.2	0.8	1.4	0.8	1.2	1.3	1.7	0.8	1.9	1.5	0.9	0.6	0.4	1.2	1.3	0.6	0.9	0.0	24	0.9	1.9	0.0	21.8
11/12（火）	0.8	0.8	1.4	0.7	1.6	0.6	0.6	0.5	0.4	1.4	3.5	4.6	3.7	4.1	4.7	3.4	2.7	1.4	3.4	1.1	0.6	0.6	0.3	0.3	24	1.8	4.7	0.3	43.2
11/13（水）	0.6	0.3	0.7	0.8	0.5	0.8	0.4	0.2	0.8	0.9	1.0	1.3	0.5	1.1	1.7	1.4	0.7	0.6	0.7	1.2	0.8	0.9	0.8	0.8	24	0.8	1.7	0.2	19.5
11/14（木）	1.5	1.1	0.5	0.5	0.8	0.8	1.5	0.8	1.2	4.1	4.5	6.4	4.3	6.3	3.9	3.8	3.6	4.3	2.0	2.2	2.1	1.4	0.5	1.2	24	2.5	6.4	0.5	59.3
11/15（金）	0.4	0.2	0.4	0.7	0.8	0.2	0.9	0.5	1.4	1.3	3.8	3.5	3.8	3.6	4.4	4.3	3.0	2.7	0.8	1.1	0.7	0.4	0.8	0.3	24	1.7	4.4	0.2	40.0
11/16（土）	0.3	0.2	0.1	0.5	0.1	0.7	0.0	0.3	1.2	0.8	1.5	1.9	2.2	2.8	2.1	1.3	0.3	1.4	0.4	0.3	0.6	1.4	0.5	1.2	24	0.9	2.8	0.0	22.1
11/17（日）	0.7	1.1	1.0	1.0	0.8	0.5	0.7	0.3	1.0	0.9	1.9	1.5	2.0	0.6	1.1	0.4	3.2	1.6	0.3	1.3	1.0	1.2	0.5	1.3	24	1.1	3.2	0.3	25.9
11/18（月）	1.0	0.7	0.4	0.1	0.4	0.7	0.4	0.5	0.5	0.8	2.9	2.0	2.6	1.1	0.3	1.4	0.6	0.3	1.4	0.9	1.9	0.2	1.6	1.7	24	1.0	2.9	0.1	24.4
11/19（火）	1.5	1.2	2.2	5.0	3.1	0.7	1.7	4.2	4.6	4.7	5.2	5.3	5.6	4.2	4.4	5.5	3.3	3.0	1.7	1.1	1.4	2.4	2.2	3.4	24	3.2	5.6	0.7	77.1
11/20（水）	3.6	1.8	0.2	1.3	1.3	0.6	0.5	2.8	3.3	4.5	3.2	4.3	4.2	4.4	5.5	5.2	3.3	1.3	1.3	0.7	1.1	0.3	1.0	1.4	24	2.4	5.5	0.2	57.1
11/21（木）	0.6	0.1	0.8	0.9	0.3	0.3	1.2	0.3	2.7	2.3	1.3	1.4	1.5	2.1	0.8	1.5	1.4	1.2	1.1	0.6	1.2	0.9	0.8	0.2	24	1.1	2.7	0.1	25.5
11/22（金）	0.5	0.5	0.4	0.3	0.6	0.7	0.2	0.8	1.1	2.0	0.6	0.3	1.0	1.3	0.3	0.6	1.7	0.5	0.6	0.5	0.3	0.2	0.4	0.6	24	0.7	2.0	0.2	16.0
11/23（土）	0.1	0.3	0.2	0.3	0.1	0.6	0.8	0.6	0.5	0.8	1.0	1.1	1.1	1.9	1.2	0.7	0.4	1.2	1.2	0.7	0.1	0.9	0.3	0.1	24	0.7	1.9	0.1	16.2
11/24（日）	0.1	0.3	0.2	0.9	1.0	1.4	0.8	0.4	0.3	1.6	0.8	1.1	0.8	0.9	0.3	0.5	1.0	0.2	0.8	0.7	1.3	0.8	1.5	0.6	24	0.8	1.6	0.1	18.3
11/25（月）	0.0	0.7	1.4	0.1	1.0	0.9	0.5	1.2	0.2	0.6	2.0	2.9	2.9	3.3	2.3	3.6	3.0	1.4	2.4	1.3	1.0	0.8	0.3	0.4	24	1.4	3.6	0.0	34.2
11/26（火）	1.1	0.9	1.0	1.9	0.6	1.1	0.7	1.2	1.4	1.7	2.1	2.4	1.2	1.9	1.2	1.3	1.2	1.1	0.9	0.9	0.7	0.5	1.2	0.4	24	1.2	2.4	0.4	28.6
11/27（水）	0.0	0.3	0.9	0.5	1.2	0.7	0.6	1.1	1.0	1.0	0.4	0.8	1.6	1.1	0.8	1.7	1.5	1.1	1.1	2.0	2.5	1.2	2.3	1.7	24	1.1	2.5	0.0	27.1
11/28（木）	0.8	0.3	0.9	1.3	0.8	1.2	3.2	2.1	1.7	2.5	2.8	1.6	2.0	2.9	2.4	3.8	2.7	3.1	1.0	0.3	1.6	2.1	2.7	1.6	24	1.9	3.8	0.3	45.4
11/29（金）	3.3	2.3	2.9	2.3	1.7	0.9	0.8	1.0	1.6	2.5	1.6	2.6	2.3	2.8	2.6	4.0	3.9	3.3	3.1	3.1	2.8	0.8	1.2	1.1	24	2.3	4.0	0.8	54.5
11/30（土）	0.4	0.7	0.7	0.1	1.4	0.8	1.1	0.5	2.3	3.0	2.9	2.5	2.9	2.0	1.5	2.2	1.5	1.0	0.1	0.4	0.4	0.1	1.1	0.5	24	1.3	3.0	0.1	30.1
測定数	30	30	30	30	30	30	30	30	30	30	30	30	30	30	30	30	30	30	30	30	30	30	30	30	720				
平均値	0.8	0.7	0.8	0.9	0.8	0.7	0.8	0.9	1.4	1.8	2.1	2.3	2.4	2.5	2.4	2.4	2.0	1.6	1.3	1.2	1.2	0.9	1.0	0.9		1.4			
最大値	3.6	2.3	2.9	5.0	3.1	1.7	3.2	4.2	4.6	4.7	5.2	6.4	5.6	6.3	5.8	5.2	5.3	4.3	4.6	4.8	3.5	2.5	2.9	3.4			6.4		
最小値	0.0	0.0	0.0	0.0	0.0	0.1	0.0	0.0	0.1	0.2	0.4	0.3	0.5	0.6	0.3	0.4	0.2	0.2	0.1	0.2	0.1	0.1	0.2	0.0				0.0	
合計	23.6	20.0	23.8	26.7	24.7	21.7	22.9	27.8	41.6	54.2	61.7	68.0	71.8	76.0	70.5	73.0	59.4	49.2	39.9	36.1	35.2	27.3	31.1	26.6					1012.8

※日測定数が20未満の日は、日平均値を表示しない。

表 2-3-1(17)　風向調査結果（12 月）

測定期間　令和元年12月1日（日）～ 12月31日（火）
測定地点　事業実施区域（地点A）
測定項目　地上風向（WD）　　単位　16方位

測定日時	1時	2時	3時	4時	5時	6時	7時	8時	9時	10時	11時	12時	13時	14時	15時	16時	17時	18時	19時	20時	21時	22時	23時	24時	数	最多風向
12/01（日）	C	C	W	E	C	NW	N	N	ESE	W	WNW	NW	WNW	E	NNE	C	C	E	W	ESE	ENE	ENE	ENE	ENE	24	ENE
12/02（月）	ENE	SW	NNE	WNW	SSE	NW	W	NW	WSW	W	NNW	NW	WSW	NW	SW	WNW	NW	NW	NW	SSW	WNW	NW	NW	WNW	24	NW
12/03（火）	NW	WNW	WNW	W	NNW	NE	NW	C	WSW	NW	NNW	WNW	WNW	WNW	NW	W	NW	W	W	W	WNW	WNW	WNW	C	24	WNW
12/04（水）	NW	NNE	E	NE	ESE	ENE	C	ENE	WSW	NW	NNW	NW	NNW	NW	NW	W	WNW	W	W	NNW	SW	WSW	NNE	NNE	24	WNW
12/05（木）	C	NE	C	E	SW	NNE	C	ESE	NW	WNW	WNW	NW	WNW	WNW	NW	W	NW	W	WSW	NW	W	WNW	W	N	24	WNW
12/06（金）	W	W	WNW	SE	NNE	NW	NW	NNE	NNW	NW	NW	NW	NW	NW	NW	N	N	NNW	N	NW	NW	NNE	WNW	NW	24	NW
12/07（土）	C	C	C	NNE	C	NNW	NE	C	WNW	E	NNW	WNW	NNW	WNW	NW	C	C	C	ENE	NW	E	ENE	N	ESE	24	NNW
12/08（日）	ESE	E	E	ESE	N	NE	E	C	C	N	NNW	NNW	NNW	NNW	NNE	NNE	C	NE	NNE	NNE	N	NNE	N	C	24	NNE
12/09（月）	WNW	NNW	C	C	NNE	C	C	NW	NE	N	C	WNW	NW	WNW	WNW	C	C	C	C	NNE	E	NNE	ENE	C	24	WNW
12/10（火）	C	WNW	ENE	C	W	C	NE	NNW	C	C	W	S	W	W	WSW	W	W	W	E	ENE	C	ENE	NNE	C	24	W
12/11（水）	WNW	W	N	C	C	C	NE	NW	NE	E	NNE	WSW	WNW	W	W	S	W	NW	ENE	NNW	WNW	W	C	ENE	24	W
12/12（木）	ESE	ENE	NNE	C	ENE	ENE	NW	NW	E	ENE	NW	NW	NNW	W	W	W	W	NW	NNW	WNW	WNW	C	N	NW	24	NNW
12/13（金）	N	NNW	NNW	W	NNW	ENE	NNW	NNE	N	WNW	WSW	WSW	W	W	W	W	W	C	NNW	E	NE	NE	NE	NE	24	W
12/14（土）	WNW	C	ESE	ENE	NE	C	WNW	C	E	ENE	SW	E	SW	W	NNW	WNW	NNW	WNW	ENE	NNW	NW	NW	WNW	NW	24	WNW
12/15（日）	NNW	NW	NNW	NW	NE	NNW	WNW	NW	NW	NNW	NNW	NNW	NNW	N	NW	N	NW	NW	C	NNW	NW	NW	C	C	24	NNW
12/16（月）	WNW	ESE	WNW	SSE	C	C	SE	NNW	C	WSW	WSW	SSW	W	N	ESE	WNW	NW	NW	C	ENE	ESE	NE	ENE	E	24	WNW
12/17（火）	ENE	NNE	C	WNW	WNW	C	SE	E	SE	WNW	NNE	NW	NW	C	WNW	WSW	C	W	SE	NE	NE	C	W	C	24	WNW
12/18（水）	NNW	ENE	E	NNE	SSW	NNE	C	WNW	C	NW	NW	WNW	NW	NW	NW	NW	C	W	WNW	NW	NW	NW	NW	NW	24	NW
12/19（木）	NW	NNE	N	E	C	E	NE	C	SW	WNW	NW	NE	N	N	C	N	ENE	NW	NW	C	C	WNW	E	NNW	24	N
12/20（金）	C	NW	E	ENE	NE	E	ESE	ENE	SSE	E	NW	NNW	WNW	W	W	WNW	NNW	NW	WSW	NW	NW	C	NW	ENE	24	NW
12/21（土）	E	E	E	ENE	ENE	E	C	C	E	NE	NW	NW	WSW	WSW	WSW	WNW	WSW	W	WSW	WNW	NW	NNW	SW	NW	24	WSW
12/22（日）	NNE	SSE	SSW	SE	ESE	NNE	ENE	C	NE	C	C	NW	NNW	NNW	NNW	SW	E	NNE	N	N	N	N	NW	W	24	NNW
12/23（月）	C	WNW	NW	C	NW	ENE	S	W	NW	WNW	W	W	WSW	W	W	W	WNW	WNW	WSW	NW	C	NW	NNW	NW	24	W
12/24（火）	WSW	W	NNW	NNW	NW	WNW	NW	NNW	NW	N	N	NE	N	N	ENE	ENE	ENE	NNE	NNE	NNW	ESE	ENE	ENE	C	24	NNW
12/25（水）	NE	C	W	C	ENE	NNW	SE	WSW	NW	N	WSW	WSW	NW	W	WNW	NW	W	C	E	N	C	N	W	NNE	24	W
12/26（木）	E	SSW	ENE	E	WSW	C	ENE	NNW	C	WNW	WNW	C	WNW	W	NW	NW	C	SE	W	NNW	C	NW	C	C	24	WNW
12/27（金）	C	NW	WNW	C	NNE	SSE	NNW	NW	WNW	NNW	NNW	NNW	NW	WNW	NW	NW	NW	NW	WNW	NW	WNW	NW	NNW	NW	24	NW
12/28（土）	NNW	NW	WNW	NNE	NW	NNW	NW	NNE	N	N	N	WSW	WSW	W	WSW	NE	ENE	NNE	N	NNW	N	C	C	W	24	N
12/29（日）	C	NNE	NE	C	NNE	SW	C	NE	SW	N	E	WSW	WNW	WSW	NW	ESE	NE	S	ENE	C	N	E	C	NE	24	NE
12/30（月）	C	NNW	C	NE	C	C	NE	NW	W	W	E	NE	C	C	C	C	W	C	C	C	C	NW	NNW	C	24	W
12/31（火）	NNW	C	C	W	C	C	NE	SE	NNW	NW	NW	NW	C	C	NW	NW	NW	NW	C	NW	NW	NW	NW	NNW	24	NW
測定数	31	31	31	31	31	31	31	31	31	31	31	31	31	31	31	31	31	31	31	31	31	31	31	31	744	
最多風向	NNW	NW	WNW	WNW	NE	ENE	NW	NW	NNW	N	WNW	NW	NW	W	NW	WNW	NW	NW	NW	NNW	WNW	NW	ENE	NW		NW
	WNW		ENE																							
風向			N	NNE	NE	ENE	E	ESE	SE	S	SSW	SW	WSW	W	WNW	NW	NNW			C					合計	
出現回数			43	42	37	48	30	16	8	4	7	13	31	61	86	121	77			115					744	
出現率（%）			5.8	5.6	5.0	6.5	4.0	2.2	1.1	0.5	0.9	1.7	4.2	8.2	11.6	16.3	10.3			15.5					100.0	

※日測定数が20未満の日は、日最多風向を表示しない。
※最多風向は、気象観測統計指針に従う。ただし、複数出現した場合、Nから反時計周りで列内に表示可能な風向を表示する。
※C：静穏（風速0.4m/s以下）

表 2-3-1(18)　風速調査結果（12 月）

測定期間　令和元年12月1日（日）～ 12月31日（火）
測定地点　事業実施区域（地点A）
測定項目　地上風速（WS）　　単位 m/s

測定日時	1時	2時	3時	4時	5時	6時	7時	8時	9時	10時	11時	12時	13時	14時	15時	16時	17時	18時	19時	20時	21時	22時	23時	24時	数	平均値	最大値	最小値	合計
12/01（日）	0.1	0.3	0.9	0.5	0.4	0.8	0.8	0.5	0.9	0.8	1.3	1.4	1.6	1.3	1.1	0.4	0.3	1.1	0.8	2.2	1.4	1.7	1.9	1.5	24	1.0	2.2	0.1	24.0
12/02（月）	1.1	0.5	0.6	0.9	0.6	0.8	0.9	0.5	0.8	1.4	2.0	0.6	1.4	1.0	1.4	2.3	1.5	1.8	1.8	0.8	2.6	4.1	3.0	3.9	24	1.5	4.1	0.5	36.3
12/03（火）	5.0	2.6	1.5	2.0	0.9	1.4	0.6	0.4	2.3	2.4	3.4	2.5	2.2	2.7	2.6	1.8	0.9	3.2	3.1	2.4	2.6	2.5	1.0	0.3	24	2.1	5.0	0.3	50.3
12/04（水）	0.5	0.9	1.3	0.7	0.5	0.9	0.4	0.8	0.4	3.2	2.3	2.3	4.8	2.8	3.8	2.2	2.4	2.5	2.0	0.5	1.4	1.3	1.1	0.7	24	1.7	4.8	0.4	39.7
12/05（木）	0.4	0.6	0.2	1.8	0.5	0.5	0.5	0.0	0.6	2.4	3.1	4.5	4.2	4.8	3.7	2.7	1.9	1.2	1.8	2.2	0.8	1.1	0.6	1.0	24	1.7	4.8	0.0	41.6
12/06（金）	0.5	0.7	0.5	1.0	1.0	1.0	1.1	0.6	1.5	1.4	2.0	2.6	3.2	3.5	2.7	2.3	2.6	2.0	2.5	2.3	1.9	0.7	1.6	1.8	24	1.7	3.5	0.5	41.0
12/07（土）	0.3	0.3	0.5	0.3	0.7	0.5	0.4	0.5	0.2	0.4	0.5	0.6	1.0	1.2	0.8	0.2	0.1	0.3	0.5	0.8	0.8	0.8	0.7	1.5	24	0.6	1.5	0.1	13.9
12/08（日）	1.3	0.7	1.1	0.6	1.4	0.5	0.4	0.4	0.8	2.7	2.1	1.9	2.3	3.1	1.5	1.7	2.3	3.5	2.2	2.0	1.3	1.0	0.8	0.4	24	1.5	3.5	0.4	36.0
12/09（月）	0.8	0.5	0.4	0.5	0.3	0.7	0.8	0.7	0.5	1.0	0.4	1.2	1.0	1.4	1.3	1.0	0.2	0.2	0.0	0.6	0.6	0.5	1.0	0.3	24	0.7	1.4	0.0	15.9
12/10（火）	0.2	0.6	0.8	0.2	0.6	1.2	0.9	0.4	0.2	0.5	1.0	1.2	1.6	2.1	1.6	1.3	0.9	1.1	0.5	0.6	0.2	1.0	0.7	0.3	24	0.8	2.1	0.2	19.7
12/11（水）	0.5	0.7	0.7	0.4	0.1	0.6	0.5	0.8	0.9	1.1	1.6	0.5	1.2	1.4	1.7	0.5	0.6	0.6	0.5	0.6	1.7	0.2	0.6	0.6	24	0.8	1.7	0.1	18.6
12/12（木）	1.1	0.8	0.8	0.3	1.3	0.5	0.7	0.2	0.7	1.5	4.0	5.6	4.3	4.0	6.1	3.2	4.4	4.4	2.3	4.0	2.5	1.3	0.9	1.7	24	2.4	6.1	0.2	56.6
12/13（金）	1.3	1.4	1.4	1.6	1.1	0.8	2.0	0.7	1.4	1.8	2.0	2.5	2.1	2.0	2.1	3.1	1.2	0.7	0.3	0.9	1.1	1.1	1.1	1.1	24	1.5	3.1	0.3	34.8
12/14（土）	0.8	0.4	0.8	1.0	1.2	0.2	0.7	0.2	1.3	1.0	1.3	1.1	1.1	1.1	1.1	2.0	1.2	0.7	0.9	1.4	3.8	3.2	1.7	3.9	24	1.3	3.9	0.2	32.1
12/15（日）	3.3	3.6	4.3	3.5	0.9	1.1	0.7	1.2	1.2	1.7	1.9	2.4	2.3	1.6	1.2	1.1	1.4	0.4	0.1	1.5	1.1	0.4	0.1	0.3	24	1.6	4.3	0.1	37.3
12/16（月）	0.5	0.8	0.8	0.8	0.4	0.3	0.7	0.8	0.4	0.6	0.8	1.0	0.6	0.9	0.9	1.0	0.5	1.0	0.9	1.5	1.5	1.0	0.7	1.3	24	0.8	1.5	0.3	19.2
12/17（火）	0.8	0.9	0.4	1.4	1.3	0.7	1.7	0.6	0.9	0.8	0.5	0.9	1.1	0.3	1.1	0.7	0.1	0.8	0.3	0.9	0.5	0.3	0.8	0.4	24	0.8	1.7	0.1	18.2
12/18（水）	0.9	0.7	0.6	0.5	0.8	0.5	0.5	1.2	0.1	0.7	1.4	1.7	3.9	4.3	4.1	3.2	5.2	2.9	3.3	3.4	4.0	2.4	2.3	3.3	24	2.2	5.2	0.1	51.9
12/19（木）	2.3	0.6	0.6	0.5	0.3	0.7	0.3	0.3	1.0	0.6	1.3	0.8	0.9	0.9	0.5	0.3	0.7	0.9	0.3	0.4	1.1	0.6	0.5	0.9	24	0.7	2.3	0.3	17.1
12/20（金）	0.2	1.4	0.7	1.3	1.8	0.5	1.1	0.5	0.7	1.3	3.1	3.6	2.4	4.2	4.2	3.2	4.0	4.0	2.5	2.0	0.4	1.1	0.9	1.4	24	1.9	4.2	0.2	46.5
12/21（土）	0.5	0.7	1.1	0.7	1.7	0.1	0.4	1.9	0.8	1.1	1.7	1.6	1.4	1.7	2.3	2.4	1.5	1.6	1.1	0.5	0.9	1.0	0.2	2.3	24	1.2	2.4	0.1	29.2
12/22（日）	1.1	0.6	0.8	1.3	0.8	0.5	0.1	1.0	1.1	0.4	0.2	0.9	1.6	1.4	1.1	1.3	1.2	2.0	1.2	2.0	0.9	1.6	1.8	0.9	24	1.1	2.0	0.1	25.8
12/23（月）	0.4	1.4	0.8	0.2	0.6	0.5	0.7	1.6	0.7	1.4	1.1	1.1	2.8	3.8	3.5	3.5	3.3	2.2	1.5	0.7	0.4	2.4	1.7	1.5	24	1.6	3.8	0.2	37.8
12/24（火）	0.5	0.8	1.2	0.7	1.3	1.5	1.1	1.9	3.2	2.2	2.1	2.2	1.8	1.7	2.0	1.7	1.8	2.8	2.1	1.8	0.7	0.9	0.8	0.2	24	1.5	3.2	0.2	37.0
12/25（水）	0.7	0.4	0.9	0.2	2.0	1.1	0.6	0.5	0.8	0.7	0.8	1.4	1.1	0.9	0.5	0.6	0.7	0.2	1.1	0.8	0.2	0.8	0.6	1.2	24	0.8	2.0	0.2	18.8
12/26（木）	0.5	1.0	0.7	0.5	0.7	0.3	0.8	0.9	0.2	1.4	1.4	1.2	0.4	1.4	1.0	0.7	0.4	0.6	0.5	0.8	0.1	0.6	0.2	0.1	24	0.7	1.4	0.1	16.4
12/27（金）	0.2	2.9	0.7	0.4	0.9	0.8	3.7	5.4	4.4	1.6	5.3	5.5	7.7	7.1	6.6	4.3	3.0	2.7	3.2	2.8	3.8	5.3	3.8	2.6	24	3.5	7.7	0.2	84.7
12/28（土）	1.3	1.4	1.3	0.8	1.1	1.3	0.6	2.1	1.9	1.8	1.9	1.9	1.6	1.7	1.0	2.6	1.0	1.0	0.9	1.7	1.4	0.4	0.4	0.9	24	1.3	2.6	0.4	30.7
12/29（日）	0.1	0.7	0.7	0.3	0.8	0.8	0.2	0.6	1.1	1.1	0.7	1.0	0.9	1.2	1.1	0.6	0.7	0.5	0.9	0.2	0.8	1.7	0.3	1.2	24	0.7	1.7	0.1	17.7
12/30（月）	0.2	0.8	0.3	0.8	0.1	0.2	0.6	0.9	1.6	0.8	1.2	0.8	0.3	0.2	0.1	0.2	0.8	0.2	0.3	0.5	0.3	1.1	0.7	0.3	24	0.6	1.6	0.1	13.3
12/31（火）	0.6	0.3	0.1	0.5	0.2	0.2	0.7	0.7	1.9	3.6	3.2	3.8	7.3	6.1	5.1	4.9	5.8	4.1	4.7	2.5	2.8	3.3	2.4	2.0	24	2.8	7.3	0.1	66.8
測定数	31	31	31	31	31	31	31	31	31	31	31	31	31	31	31	31	31	31	31	31	31	31	31	31	744				
平均値	0.9	1.0	0.9	0.8	0.8	0.7	0.8	0.8	0.9	1.1	1.4	1.8	1.9	2.3	2.2	1.8	1.7	1.7	1.4	1.5	1.4	1.5	1.1	1.3		1.4			
最大値	5.0	3.6	4.3	3.5	2.0	1.5	3.7	5.4	4.4	3.6	5.3	5.6	7.7	7.1	6.6	4.9	5.8	4.4	4.7	4.0	4.0	5.3	3.8	3.9			7.7		
最小値	0.1	0.3	0.1	0.2	0.1	0.1	0.0	0.2	0.1	0.4	0.2	0.5	0.3	0.2	0.1	0.2	0.1	0.2	0.0	0.2	0.1	0.2	0.1	0.1				0.0	
合計	28.0	30.0	27.5	26.2	26.3	21.5	24.7	27.9	34.6	43.5	55.5	60.3	70.1	71.6	67.8	57.0	52.6	51.2	44.1	45.3	43.1	45.1	35.2	39.8					1028.9

※日測定数が20未満の日は、日平均値を表示しない。

表 2-3-1(19)　風向調査結果（1 月）

測定期間　令和2年1月1日（水）～ 1月31日（金）
測定地点　事業実施区域（地点A）
測定項目　地上風向（MD）

単位　16方位

測定日時	1時	2時	3時	4時	5時	6時	7時	8時	9時	10時	11時	12時	13時	14時	15時	16時	17時	18時	19時	20時	21時	22時	23時	24時	数	最多風向
01/01（水）	NNE	NNE	W	ENE	NNE	ENE	ENE	E	WSW	C	NNW	WSW	W	W	WNW	NW	NW	NW	W	NW	WSW	C	C	ENE	24	W
01/02（木）	NNE	C	E	NNE	C	ESE	N	NNE	C	WNW	WSW	W	W	WSW	WNW	WSW	WNW	WSW	W	WNW	E	C	NE	S	24	W
01/03（金）	ENE	N	E	ENE	C	NE	NE	E	C	NE	WNW	NW	WNW	NNW	N	WNW	S	W	S	WSW	NNE	N	NNE	N	24	NE
01/04（土）	N	N	N	C	ENE	NE	NE	C	C	WNW	W	W	WSW	WSW	W	W	W	W	S	WNW	S	W	NW	ENE	24	W
01/05（日）	E	SSE	NW	NW	NW	NW	WNW	NW	NW	NNE	NW	NW	W	NW	NW	W	WNW	NW	NW	NW	NNW	N	NNW	NW	24	NW
01/06（月）	N	NNE	C	NW	N	N	NE	NE	E	NNE	W	N	W	NW	W	W	W	W	NW	NW	NW	N	C	ENE	24	N
01/07（火）	ENE	C	NE	E	NNE	N	E	E	E	WNW	NNW	W	WNW	NW	N	WNW	W	W	C	NNE	NE	NE	E	C	24	NE
01/08（水）	C	WNW	WNW	NNW	ESE	WNW	WNW	S	WNW	S	SE	WSW	WSW	SW	WSW	W	NW	WNW	NW	WSW	W	SW	S	NW	24	WNW
01/09（木）	WNW	NW	WNW	NW	NW	WNW	NW	NW	NW	NW	SE	WNW	W	WNW	W	WSW	W	W	W	C	SW	S	SSW	NW	24	WNW
01/10（金）	WNW	WSW	WNW	C	C	NNW	C	NE	C	S	W	N	W	N	N	NNW	NNE	NW	NW	W	C	NE	C	NW	24	N
01/11（土）	C	C	E	C	C	E	NE	C	NNE	WSW	NNW	WSW	NW	NW	WSW	W	C	C	C	E	SSE	NE	ENE	ENE	24	ENE
01/12（日）	C	ENE	NE	NNE	E	NW	NE	NE	E	NNW	ENE	C	WSW	NW	W	W	C	C	SSE	ENE	NNE	ESE	ESE	WNW	24	NE
01/13（月）	ESE	ESE	E	C	C	C	C	ENE	W	W	W	W	W	NW	W	W	W	NW	NE	N	NNE	C	S	ESE	24	W
01/14（火）	ENE	E	ENE	NNE	NNE	NE	NE	E	NE	NNE	W	W	W	WSW	WNW	W	WNW	NW	NW	E	W	W	N	C	24	W
01/15（水）	N	WNW	NNW	NW	C	C	NE	C	NE	NW	WSW	W	W	W	NW	W	NW	NW	NW	NW	WNW	WNW	N	E	24	NW
01/16（木）	NNE	C	E	N	S	C	C	W	SSE	E	W	W	W	W	WSW	WSW	NW	SW	ESE	C	NNE	ENE	NNE	E	24	W
01/17（金）	NE	ENE	N	ENE	SSW	C	C	C	E	NE	C	SW	WSW	SW	W	C	SSE	SSE	S	NNE	N	W	NW	E	24	W
01/18（土）	NW	C	NW	WNW	WNW	N	N	W	W	WNW	W	WNW	WSW	SW	W	W	NW	NW	N	N	NW	NW	W	NW	24	NW
01/19（日）	NNW	NW	NW	NW	WNW	WSW	NNE	S	WNW	W	WSW	SSE	WSW	W	W	W	W	W	C	W	C	ESE	NNW	C	24	W
01/20（月）	N	C	SSW	S	NE	NE	C	NE	ENE	WNW	WSW	WNW	W	NW	W	NNW	N	N	N	NNE	NW	NW	NNW	NW	24	NNW
01/21（火）	NW	WNW	C	ENE	C	NE	NW	NE	NW	NW	NNW	NNW	NW	NW	NW	NW	NW	NW	NNW	NW	NW	NW	N	NNE	24	NW
01/22（水）	NE	C	SW	NE	W	SE	WSW	C	NE	C	NE	WNW	SSW	S	SW	WSW	C	W	W	N	E	NE	C	C	24	NE
01/23（木）	W	C	W	C	N	C	SE	NE	NW	C	NW	NW	NW	S	ENE	NW	W	W	W	W	C	NNW	SE	C	24	NW
01/24（金）	C	E	NE	C	N	NE	NNE	N	W	NNW	NW	W	NW	NW	NW	NW	NW	NW	W	NW	NW	NW	N	NNW	24	NW
01/25（土）	ENE	WNW	NW	WNW	WNW	WSW	C	C	WNW	NNW	NNE	SW	W	W	WNW	W	WNW	W	WNW	C	C	W	NW	S	24	WNW
01/26（日）	NNW	W	NNW	C	C	ESE	C	C	WNW	NNW	NNW	W	SW	WSW	WNW	W	WSW	C	W	E	ENE	N	N	ENE	24	NNW
01/27（月）	NE	NE	NE	NE	C	ENE	ENE	E	E	NE	E	NE	WNW	NW	ENE	NW	C	W	C	SW	WNW	NNE	N	NNE	24	NE
01/28（火）	N	SSE	NE	ENE	ENE	ENE	NE	ENE	NNE	N	NNE	NE	NNW	NNW	NNW	NW	WNW	C	C	ENE	NNW	C	E	ENE	24	ENE
01/29（水）	WNW	C	E	C	ENE	E	W	C	NW	W	SW	NW	NW	NW	W	WNW	WNW	WNW	WNW	W	WNW	W	W	WSW	24	WNW
01/30（木）	WSW	SSE	E	SSE	NE	E	NNE	C	W	W	SW	NW	NW	NW	WNW	WNW	WNW	WNW	WNW	W	W	W	WNW	WNW	24	W
01/31（金）	WNW	WNW	WNW	WNW	W	WNW	WNW	NW	NW	NW	NW	NW	NW	NW	WNW	WNW	NW	WNW	NW	WNW	NW	NNW	NW	NNE	24	WNW
測定数	31	31	31	31	31	31	31	31	31	31	31	31	31	31	31	31	31	31	31	31	31	31	31	31	744	
最多風向	N	WNW	E	ENE	WNW	NE	NE	NE	E	WNW	W	W	W	W	WNW	W	WNW	WNW	WNW	W	NW	NNW	N	NW	NW	NW
風向			N	NNE	NE	ENE	E	ESE	SE	SSE	S	SSW	SW	WSW	W	WNW	NW	NW	NNW	C					合計	
出現回数			48	39	52	40	35	11	4	10	15	4	13	38	101	90	106	46		92					744	
出現率（%）			6.5	5.2	7.0	5.4	4.7	1.5	0.5	1.3	2.0	0.5	1.7	5.1	13.6	12.1	14.2	6.2		12.4					100.0	

※日測定数が20未満の日は、日最多風向を表示しない。
※最多風向は、気象観測統計指針に従う。ただし、複数出現した場合、Nから反時計周りで列内に表示可能な風向を表示する。
※C：静穏（風速0.4m/s以下）

表 2-3-1(20)　風速調査結果（1 月）

測定期間　令和2年1月1日（水）～ 1月31日（金）
測定地点　事業実施区域（地点A）
測定項目　地上風速（WS）　　単位 m/s

測定日時	1時	2時	3時	4時	5時	6時	7時	8時	9時	10時	11時	12時	13時	14時	15時	16時	17時	18時	19時	20時	21時	22時	23時	24時	数	平均値	最大値	最小値	合計
01/01（水）	0.6	0.8	0.6	0.8	0.8	1.0	1.0	0.9	1.8	0.3	1.3	1.1	1.5	2.6	2.7	3.5	2.4	2.4	1.8	0.5	0.7	0.4	0.2	0.7	24	1.3	3.5	0.2	30.4
01/02（木）	0.5	0.4	0.6	1.0	0.3	0.8	0.5	0.5	0.4	1.1	2.5	3.1	2.9	3.5	3.2	2.6	2.3	1.2	1.5	0.5	1.2	0.4	1.0	1.1	24	1.4	3.5	0.3	33.1
01/03（金）	0.8	0.7	0.5	0.5	0.3	0.5	1.0	1.0	1.4	0.5	1.7	2.0	2.3	3.2	2.3	2.9	1.4	2.1	0.8	1.9	1.2	0.8	1.1	1.1	24	1.3	3.2	0.3	32.0
01/04（土）	0.5	0.9	0.6	0.4	1.0	1.1	0.5	0.4	0.2	1.2	1.9	1.5	2.7	2.9	4.4	3.6	2.3	1.9	2.0	2.0	0.7	0.5	2.6	1.4	24	1.6	4.4	0.2	37.2
01/05（日）	0.8	0.6	4.1	4.9	4.7	2.4	2.9	1.6	4.4	3.2	5.2	5.2	5.0	6.2	5.2	5.1	4.2	3.9	3.2	3.1	2.4	0.8	1.0	0.6	24	3.4	6.2	0.6	80.5
01/06（月）	1.0	1.0	0.4	1.3	0.5	1.1	1.0	1.2	0.9	1.5	1.1	1.4	2.1	3.0	4.0	2.8	2.8	2.6	2.0	1.0	0.9	0.7	0.4	0.8	24	1.5	4.0	0.4	35.5
01/07（火）	0.5	0.4	0.8	1.7	0.9	0.9	0.6	0.6	1.0	0.5	0.5	1.4	1.4	2.0	0.6	1.0	0.5	0.1	0.4	1.3	0.9	1.6	0.8	0.2	24	0.9	2.0	0.1	20.9
01/08（水）	0.0	0.5	0.7	1.6	0.8	1.1	1.3	0.6	1.1	1.0	0.9	1.6	3.4	3.6	4.5	5.2	3.4	3.7	2.5	1.7	2.7	1.8	0.8	5.1	24	2.1	5.2	0.0	49.6
01/09（木）	2.6	4.3	4.0	4.4	3.9	3.4	4.0	2.7	3.9	3.9	4.8	2.3	4.1	4.6	3.4	3.6	3.6	2.8	2.7	0.2	1.4	0.6	0.2	2.8	24	3.2	4.8	0.2	76.1
01/10（金）	0.5	1.2	0.6	0.2	0.1	0.5	0.5	0.4	1.2	0.8	2.3	2.4	2.3	1.9	1.8	2.2	1.5	2.3	1.1	0.6	0.8	1.4	1.1	0.9	24	1.0	2.4	0.1	24.7
01/11（土）	0.4	0.4	0.8	0.1	0.4	0.5	0.5	0.5	0.2	0.6	0.8	0.8	1.9	2.0	1.4	1.9	0.4	0.3	0.2	0.6	0.8	1.4	1.1	0.9	24	0.8	2.0	0.1	19.8
01/12（日）	0.3	1.1	1.2	1.7	1.7	0.5	1.0	0.8	0.8	1.1	1.1	0.4	1.1	0.8	1.5	1.1	0.3	0.8	0.7	0.8	0.5	1.1	0.8	1.0	24	0.9	1.7	0.3	21.7
01/13（月）	0.9	0.5	0.8	0.2	0.2	0.3	0.2	1.5	2.9	3.2	2.9	3.4	3.1	4.1	3.4	3.8	2.7	1.9	0.6	0.6	0.9	0.3	1.1	1.0	24	1.7	4.1	0.2	40.5
01/14（火）	0.8	0.9	0.7	1.0	1.6	0.6	1.1	0.9	0.9	0.9	1.1	1.7	2.5	2.1	0.9	1.8	1.1	0.9	0.7	0.8	1.1	0.8	0.9	0.3	24	1.1	2.5	0.3	26.1
01/15（水）	0.6	1.5	0.8	0.8	0.1	1.5	0.4	0.2	0.7	1.1	2.7	2.9	4.2	5.0	5.7	5.0	2.5	3.2	2.6	2.5	1.7	1.3	0.8	1.6	24	2.1	5.7	0.1	49.4
01/16（木）	0.8	0.3	0.8	1.4	1.3	0.6	0.3	0.8	0.5	0.5	2.0	2.5	2.5	2.6	1.7	1.6	1.7	1.0	0.8	0.6	1.0	1.2	0.6	1.0	24	1.2	2.6	0.1	27.6
01/17（金）	1.4	0.5	0.8	0.8	0.5	0.3	0.0	0.0	0.8	1.3	0.4	0.9	1.7	1.1	0.2	0.7	0.8	0.6	0.6	0.6	0.6	1.9	1.0	2.0	24	0.8	1.7	0.0	18.0
01/18（土）	1.1	0.4	0.5	0.9	1.1	0.7	0.6	0.8	1.7	1.9	1.8	1.4	2.5	4.1	4.0	4.8	4.1	3.5	1.5	2.3	2.4	1.9	1.0	2.0	24	2.0	4.8	0.4	47.0
01/19（日）	2.2	1.3	2.5	2.2	0.5	0.5	1.2	0.9	1.4	2.0	2.4	1.4	1.8	1.7	2.6	1.3	1.4	0.2	0.6	0.4	0.5	0.5	0.1	0.9	24	1.3	2.6	0.1	30.5
01/20（月）	0.5	0.3	0.5	0.7	0.8	0.7	0.2	0.6	0.8	1.1	2.0	3.1	3.4	3.9	5.0	2.7	1.9	1.2	1.1	2.0	1.7	3.4	2.2	1.0	24	1.7	5.0	0.2	40.8
01/21（火）	3.3	1.3	0.4	0.7	0.4	0.8	0.6	0.8	1.4	3.7	4.3	4.9	6.8	4.9	5.7	5.3	3.9	3.9	1.9	3.1	1.8	1.1	0.7	0.8	24	2.6	6.8	0.4	61.7
01/22（水）	0.6	0.3	0.7	0.8	0.7	0.8	1.1	0.4	0.3	0.4	0.9	0.8	0.9	1.7	1.6	2.2	0.4	0.7	0.8	0.8	1.0	0.4	0.4	0.2	24	0.8	2.2	0.2	18.9
01/23（木）	1.1	0.2	0.6	0.1	0.8	0.1	1.1	1.4	0.6	0.5	2.3	1.4	1.1	0.5	0.6	0.7	0.6	0.5	1.1	0.4	1.1	1.2	0.3	1.3	24	0.8	2.3	0.1	19.6
01/24（金）	0.2	0.6	1.4	0.2	0.6	1.1	1.0	0.6	1.1	0.6	1.2	2.3	2.9	2.7	5.1	3.9	4.8	4.6	4.9	4.0	2.2	1.7	2.0	1.8	24	2.1	5.1	0.2	51.5
01/25（土）	1.1	2.1	1.0	2.3	1.4	0.5	0.2	0.3	1.1	0.9	1.6	2.5	2.7	3.0	3.0	2.3	2.0	1.2	0.6	0.1	0.4	0.7	1.1	1.0	24	1.4	3.0	0.1	33.1
01/26（日）	1.5	0.8	0.7	0.2	0.2	0.7	1.1	0.4	1.4	0.9	0.9	0.9	1.4	1.8	0.8	1.5	1.6	0.4	0.5	2.6	0.5	1.0	1.1	1.8	24	1.0	2.6	0.2	24.7
01/27（月）	2.1	2.3	2.1	2.2	0.8	1.5	1.1	1.1	0.7	1.4	1.2	0.8	0.8	1.1	0.7	1.5	0.3	1.0	3.0	1.1	0.5	0.5	0.7	1.2	24	1.2	3.0	0.3	29.7
01/28（火）	0.5	0.7	1.3	1.0	0.5	0.5	0.7	0.8	1.2	1.0	1.1	1.4	1.2	1.7	1.3	1.8	1.0	0.1	1.3	1.1	0.4	2.9	1.8	0.8	24	1.1	2.9	0.1	26.1
01/29（水）	1.9	0.3	1.2	0.2	0.6	1.1	0.0	1.3	0.3	0.7	2.6	4.1	4.6	6.2	5.9	4.6	4.8	2.9	1.5	1.5	2.6	1.5	0.9	1.8	24	2.2	6.2	0.0	53.1
01/30（木）	1.8	0.7	0.9	0.7	0.8	0.5	1.0	0.3	2.6	2.6	3.1	2.7	3.2	4.7	3.9	5.2	5.1	3.3	2.9	2.0	2.2	2.3	1.7	2.4	24	2.4	5.2	0.3	56.6
01/31（金）	1.5	2.5	2.1	3.8	4.0	3.8	5.0	5.0	6.4	7.6	6.4	7.0	4.7	5.8	6.5	6.1	4.2	5.0	4.4	3.1	1.9	1.1	1.9	0.8	24	4.2	7.6	0.8	100.6
測定数	31	31	31	31	31	31	31	31	31	31	31	31	31	31	31	31	31	31	31	31	31	31	31	31	744				
平均値	1.0	1.0	1.1	1.3	1.0	1.0	1.0	0.9	1.4	1.5	2.1	2.3	2.7	3.0	3.0	3.0	2.3	1.9	1.6	1.4	1.3	1.1	1.0	1.2		1.6			
最大値	3.3	4.3	4.1	4.9	4.7	3.8	5.0	5.0	6.4	7.6	6.4	7.0	6.8	6.2	6.5	6.1	5.1	5.0	4.9	4.0	2.7	3.4	2.6	5.1			7.6		
最小値	0.0	0.2	0.4	0.1	0.1	0.1	0.0	0.0	0.2	0.3	0.4	0.4	0.8	0.5	0.2	0.7	0.3	0.1	0.2	0.1	0.4	0.3	0.1	0.2				0.0	
合計	32.4	29.8	34.7	38.8	32.3	30.4	31.9	29.3	44.1	48.0	65.0	70.9	83.8	92.8	93.8	92.1	70.0	59.4	51.0	43.3	38.8	35.4	30.7	38.3					1217.0

※日測定数が20未満の日は、日平均値を表示しない。

表 2-3-1(21)　風向調査結果（2 月）

測定期間　令和2年2月1日（土）～ 2月29日（土）
測定地点　事業実施区域（地点A）
測定項目　地上風向（WD）　　単位　16方位

測定日時	1時	2時	3時	4時	5時	6時	7時	8時	9時	10時	11時	12時	13時	14時	15時	16時	17時	18時	19時	20時	21時	22時	23時	24時	数	最多風向
02/01（土）	NNW	C	ESE	SE	E	C	C	C	NNW	NW	WNW	WNW	NW	NW	NW	NW	NW	WNW	NW	NW	NW	NW	NW	NNE	24	NW
02/02（日）	WSW	NNE	WNW	N	NW	NE	NE	SSW	ENE	E	W	W	NW	WNW	WSW	W	W	WNW	W	WSW	ESE	ENE	E	C	24	W
02/03（月）	NE	NNE	NE	NNE	NE	NNE	NNW	C	NE	NNW	E	WNW	NW	NNW	NW	NW	NW	W	NW	NW	NW	NW	C	NNW	24	NW
02/04（火）	NNW	NW	NW	NW	W	WNW	W	NE	W	WNW	WNW	NNW	WNW	WNW	NW	WSW	WNW	W	NW	NNW	C	ENE	NNE	E	24	WNW
02/05（水）	E	NNE	C	ENE	E	ENE	NNW	C	E	WNW	WNW	WNW	WNW	WNW	NNW	NW	WNW	W	WNW	WNW	NW	W	NW	N	24	WNW
02/06（木）	N	NW	NW	NW	NW	NW	NW	NW	E	NW	NNW	NW	NW	NW	NW	NW	NW	NW	NNW	NNW	NNW	W	WNW	NW	24	NW
02/07（金）	E	N	NNE	C	C	SW	C	C	WNW	NW	W	WSW	WSW	SW	SW	W	W	WSW	W	C	E	ENE	C	NNE	24	W
02/08（土）	ENE	NW	C	ENE	NE	NE	C	C	C	W	W	WNW	NW	WNW	WNW	NW	NW	W	W	W	W	NW	NW	NNW	24	W
02/09（日）	NNW	NW	NW	WNW	NW	NW	WNW	NW	NW	NW	NNW	WNW	NW	NW	NW	NW	WNW	NW	NW	NW	NW	NW	NW	N	24	NW
02/10（月）	ENE	NE	NE	ENE	C	WSW	WNW	ENE	NNE	NNE	W	WNW	WNW	NE	ESE	WNW	WNW	N	NNE	NE	NNE	SW	ENE	ENE	24	ENE
02/11（火）	C	SW	C	C	W	ENE	NW	C	C	NNW	NNW	S	SW	WNW	WNW	WNW	WNW	C	WNW	C	C	ENE	NE	C	24	WNW
02/12（水）	SE	SSW	N	C	N	WSW	C	C	NNW	NNE	W	S	SW	SSW	N	SW	NNW	N	C	NNE	E	NNW	NNE	NNE	24	N
02/13（木）	ENE	N	N	C	WNW	NNW	C	C	N	NW	W	NW	WSW	WSW	NNW	NNW	N	N	NNE	NNW	E	WNW	NNW	E	24	NNW
02/14（金）	ENE	SSW	C	ENE	C	ENE	C	NNE	NNE	E	E	SW	SSW	NNW	NNE	NNE	SW	W	W	SE	ENE	NE	NNE	C	N	24	ENE NNE
02/15（土）	NNE	S	NE	ENE	C	SSE	WNW	ENE	C	NE	ENE	SW	W	NNW	NE	NE	ESE	E	WSW	C	NE	ESE	E	NNE	ENE	24	ENE NE
02/16（日）	NW	N	E	ENE	S	ENE	NNE	W	N	C	C	C	C	E	E	E	WNW	W	NNW	WNW	WSW	SW	NNE	SSW	W	24	W
02/17（月）	W	WNW	WNW	NW	WNW	WNW	W	WSW	NW	WSW	WSW	W	WSW	WSW	SW	W	WSW	NW	W	WSW	WSW	WSW	WSW	E	WSW	24	WSW
02/18（火）	WSW	WSW	WSW	W	WNW	WNW	C	E	SW	W	W	W	W	WSW	WNW	NW	NW	WNW	WNW	WSW	NNE	N	W	NNE	24	W
02/19（水）	NW	WNW	NE	NNE	N	E	NNE	N	N	NW	NNW	WSW	WNW	W	WSW	WSW	W	WSW	WNW	WNW	C	NNE	E	E	24	N
02/20（木）	NE	C	ENE	E	NNE	NNW	C	ENE	N	NW	N	W	W	WNW	WNW	WNW	NW	WNW	WNW	WNW	NW	NW	NW	NE	24	WNW
02/21（金）	WNW	NNE	NE	ENE	ESE	S	NE	E	NE	NE	NNW	N	SE	SW	SW	SW	WSW	SW	E	NNW	C	WNW	ESE	NNW	24	NE
02/22（土）	E	C	NE	NW	ENE	ENE	NNW	N	C	N	C	C	WNW	NW	E	NNW	NW	WNW	NW	NNW	NNE	NNE	N	N	24	N
02/23（日）	NW	NNW	NNW	WNW	WNW	WSW	WSW	WNW	NW	WNW	WNW	W	WSW	NW	NNW	NNW	NW	WNW	NNW	NW	NNE	NNE	C	ESE	24	WNW
02/24（月）	WNW	C	C	ENE	N	NNE	C	E	C	SW	W	W	WSW	W	W	WSW	WNW	WNW	WNW	NW	NW	SW	SSE	SE	24	W
02/25（火）	C	ENE	NE	C	C	N	ENE	E	NNE	WNW	WNW	NNE	NNW	W	WNW	N	C	N	NW	NNE	N	NNE	N	NW	24	N
02/26（水）	NW	NW	WNW	NW	NW	WSW	NE	W	WSW	WNW	NW	NW	NW	NW	NW	NW	NW	NW	NW	NW	WNW	WNW	NW	NW	24	NW
02/27（木）	WNW	NW	NW	NNW	NNW	NNW	NNW	NW	NW	NW	NW	NNW	NW	NW	NNW	NW	NW	NW	NW	NNW	NNW	N	NNW	NNE	24	NW
02/28（金）	NNE	WNW	C	E	NNE	N	N	N	NW	NNW	WNW	NW	WSW	W	W	WSW	WSW	NW	W	W	W	C	ENE	E	24	W
02/29（土）	NE	N	NNE	E	C	N	C	ENE	C	WSW	WNW	NW	WSW	NNW	W	NNW	WNW	NW	W	NW	NW	NNW	NNE	C	24	WNW
測定数	29	29	29	29	29	29	29	29	29	29	29	29	29	29	29	29	29	29	29	29	29	29	29	29	696	
最多風向	NW	NW	NE	ENE	WNW	ENE	WNW	NNE	ENE	N	NW	WNW	NW	WNW	NNW	NW	WNW	NW	NW	NW	NW	NW	NNE	NW	NNE		NW
	ENE																									
風向			N	NNE	NE	ENE	E	ESE	SE	SSE	S	SSW	SW	WSW	W	WNW	NW	NNW		C					合計	
出現回数			45	48	31	39	33	8	5	2	4	6	18	44	59	97	128	58		71					696	
出現率（%）			6.5	6.9	4.5	5.6	4.7	1.1	0.7	0.3	0.6	0.9	2.6	6.3	8.5	13.9	18.4	8.3		10.2					100.0	

※日測定数が20未満の日は、日最多風向を表示しない。
※最多風向は、気象観測統計指針に従う。ただし、複数出現した場合、Nから反時計周りで列内に表示可能な風向を表示する。
※C：静穏（風速0.4m/s以下）

表 2-3-1(22)　風速調査結果（2 月）

測定期間　令和2年2月1日（土）～ 2月29日（土）
測定地点　事業実施区域（地点A）
測定項目　地上風速（WS）
単位　m/s

測定日時	1時	2時	3時	4時	5時	6時	7時	8時	9時	10時	11時	12時	13時	14時	15時	16時	17時	18時	19時	20時	21時	22時	23時	24時	数	平均値	最大値	最小値	合計
02/01（土）	1.2	0.2	1.4	0.5	0.5	0.4	0.4	0.4	2.2	5.3	4.0	5.0	5.7	6.0	6.9	6.2	4.9	4.9	4.8	3.2	2.5	2.5	2.5	1.6	0.8	24	3.0	6.9	0.2	71.5
02/02（日）	0.8	0.8	0.8	1.0	1.4	0.8	0.5	0.7	1.2	0.6	1.8	1.8	2.4	2.8	3.4	3.7	3.9	2.4	1.7	1.2	0.6	0.5	0.9	0.4	0.4	24	1.5	3.9	0.4	36.1
02/03（月）	0.6	0.8	1.4	0.6	0.8	1.4	0.5	0.2	1.4	0.9	1.0	3.1	3.5	3.5	3.1	3.5	3.9	3.1	4.3	3.5	3.3	2.4	0.4	4.4	4.4	24	2.2	4.4	0.2	51.6
02/04（火）	4.0	3.8	1.9	3.3	1.0	1.6	1.4	0.5	1.3	3.0	2.9	3.2	3.8	3.6	3.0	3.0	2.6	2.6	2.9	0.2	0.6	1.0	1.1	0.7	24	2.2	4.0	0.2	53.0
02/05（水）	0.8	1.1	0.2	0.8	0.5	0.5	0.8	0.4	0.6	0.7	4.6	4.8	4.7	4.4	3.8	4.8	4.0	3.0	2.3	1.1	3.5	3.5	1.7	1.0	24	2.2	4.8	0.2	53.6
02/06（木）	0.9	2.7	2.8	3.4	3.3	3.3	3.0	3.2	4.2	4.6	6.3	4.5	5.8	6.0	6.3	5.4	5.0	3.9	3.4	3.2	1.7	2.1	1.6	2.9	24	3.7	6.3	0.9	89.5
02/07（金）	1.5	1.2	0.6	0.4	0.2	0.0	0.6	0.4	0.8	0.8	1.7	1.4	1.1	0.7	1.6	2.1	2.1	1.9	0.8	0.3	0.8	0.9	0.4	0.8	24	1.0	2.1	0.0	23.1
02/08（土）	0.7	0.6	0.1	0.5	0.5	1.7	0.2	0.2	0.4	1.5	1.1	2.0	5.7	5.5	4.4	5.0	4.1	3.4	1.6	2.0	2.7	1.8	2.7	2.9	24	2.1	5.7	0.1	51.3
02/09（日）	4.8	2.8	3.5	2.9	4.9	4.6	4.3	5.0	4.9	4.5	3.7	5.1	7.1	5.5	7.2	5.7	5.7	5.1	3.4	2.8	2.3	2.4	1.2	1.1	24	4.2	7.2	1.1	100.5
02/10（月）	0.8	0.5	0.8	1.2	0.4	0.5	0.9	0.7	1.0	2.4	1.4	1.7	1.7	2.4	0.6	0.5	1.3	0.9	0.5	1.0	1.1	0.5	0.6	0.7	24	1.0	2.4	0.4	24.1
02/11（火）	0.3	0.9	0.1	0.3	1.7	0.8	0.9	0.7	1.1	2.9	3.5	2.7	2.6	3.5	3.5	2.5	3.4	2.7	3.3	0.4	0.4	0.5	1.5	0.4	24	1.7	3.5	0.1	40.6
02/12（水）	0.5	0.5	0.9	0.3	0.5	0.7	0.2	0.3	0.8	1.3	2.9	1.0	1.8	1.4	1.4	2.1	0.9	0.4	0.2	1.0	1.3	1.7	1.2	0.9	24	1.0	2.1	0.2	23.4
02/13（木）	1.4	0.5	0.6	0.2	1.1	1.1	0.4	0.4	0.9	1.1	1.4	1.4	1.2	1.2	5.3	2.5	1.7	1.1	1.1	1.5	0.5	1.6	1.8	1.3	24	1.3	5.3	0.2	31.3
02/14（金）	1.0	0.9	0.3	1.2	0.2	1.3	0.1	1.0	1.0	0.6	0.5	1.0	0.8	0.5	1.3	1.4	2.3	0.6	0.7	1.0	0.8	0.9	0.3	1.2	24	0.9	2.3	0.1	20.9
02/15（土）	1.2	0.8	1.4	1.4	0.0	0.6	1.1	1.2	0.4	1.5	1.3	1.1	1.8	1.2	1.7	1.1	0.7	0.7	0.3	1.4	1.2	1.2	0.8	1.1	24	1.1	1.8	0.0	25.2
02/16（日）	0.7	0.5	1.4	0.8	0.7	0.5	0.6	0.8	1.1	0.2	0.2	0.4	0.4	0.5	0.6	0.9	1.0	0.5	1.2	0.6	0.9	0.8	0.5	1.2	24	0.7	1.4	0.2	17.0
02/17（月）	1.5	0.9	4.3	5.0	3.5	2.4	2.0	1.3	2.2	2.9	5.1	5.6	5.3	4.5	3.8	5.2	4.0	2.6	2.4	3.2	3.3	3.7	0.6	3.2	24	3.3	5.6	0.6	78.5
02/18（火）	2.1	1.4	1.6	2.5	3.0	3.2	0.3	1.4	1.9	2.0	4.0	3.2	3.5	3.3	3.4	3.4	3.0	2.2	1.5	1.2	1.1	1.7	1.2	0.7	24	2.2	4.0	0.3	52.8
02/19（水）	0.7	1.4	1.1	0.6	1.0	1.0	0.8	0.9	1.7	1.6	3.3	1.0	2.3	2.6	4.2	4.5	3.7	3.5	2.3	1.8	0.2	1.1	0.9	0.7	24	1.8	4.5	0.2	42.9
02/20（木）	0.5	0.3	0.7	0.5	0.5	0.7	0.2	0.8	0.6	0.7	1.0	1.3	3.2	3.4	2.2	2.6	4.0	3.5	3.7	3.8	1.4	3.2	2.9	0.5	24	1.8	4.0	0.2	42.2
02/21（金）	0.6	0.5	0.9	0.9	0.8	0.7	1.2	1.0	1.5	1.3	2.0	1.2	2.0	3.3	2.0	0.3	1.2	1.2	0.9	0.8	0.2	0.5	0.5	0.9	24	1.1	3.3	0.2	26.4
02/22（土）	1.2	0.3	0.9	0.8	1.0	0.6	1.1	0.9	0.5	0.3	0.9	0.1	1.3	2.4	1.5	0.9	2.2	1.5	3.1	4.5	1.7	2.3	1.2	1.7	24	1.4	4.5	0.1	32.9
02/23（日）	3.1	3.9	3.1	2.3	2.9	2.0	1.5	2.8	2.8	3.3	3.8	3.5	4.5	3.6	4.2	3.7	4.1	2.8	2.8	1.6	0.9	0.7	0.3	0.8	24	2.7	4.5	0.3	65.0
02/24（月）	0.5	0.4	0.4	0.8	0.6	0.7	0.1	0.8	0.3	1.4	2.0	2.4	2.3	2.3	1.3	2.0	3.9	3.9	2.2	2.2	1.0	0.6	0.7	0.8	24	1.4	3.9	0.1	33.6
02/25（火）	0.4	1.2	0.7	0.4	0.3	0.9	1.3	1.1	0.6	1.3	1.6	0.7	0.8	1.6	0.9	0.5	0.4	0.8	1.2	0.5	1.7	2.0	0.9	1.9	24	1.0	2.0	0.3	23.7
02/26（水）	1.5	1.1	0.8	0.9	0.7	1.3	0.9	0.8	2.1	2.7	3.2	2.0	2.5	3.3	5.6	5.8	4.5	4.7	2.7	2.5	1.7	2.8	3.3	3.9	24	2.6	5.8	0.7	61.3
02/27（木）	3.7	3.2	2.0	2.8	1.3	2.5	1.2	3.9	5.7	5.2	6.1	6.2	7.2	7.7	6.1	7.4	6.5	5.0	3.6	3.7	3.2	1.5	2.4	1.0	24	4.1	7.7	1.0	99.1
02/28（金）	0.8	1.1	0.4	1.1	0.9	0.7	0.8	1.3	2.6	2.6	3.0	2.3	3.0	2.7	3.8	3.0	3.0	3.0	2.4	2.4	1.1	0.4	0.5	0.8	24	1.8	3.8	0.4	43.7
02/29（土）	0.6	0.6	0.6	1.1	0.1	0.8	0.1	0.8	0.3	0.8	1.7	1.4	1.0	0.9	1.0	0.4	1.0	1.2	0.8	1.1	0.8	0.6	1.2	0.2	24	0.8	1.7	0.1	19.1
測定数	29	29	29	29	29	29	29	29	29	29	29	29	29	29	29	29	29	29	29	29	29	29	29	29	696	1.9	7.7	0.0	1333.9
平均値	1.3	1.2	1.2	1.3	1.2	1.3	0.9	1.2	1.6	2.0	2.6	2.5	3.1	3.2	3.1	3.1	2.5	2.1	1.9	1.5	1.6	1.2	1.3						
最大値	4.8	3.9	4.3	5.0	4.9	4.6	4.3	5.0	5.7	5.3	6.3	6.2	7.2	7.7	7.2	7.7	7.4	6.5	5.1	4.8	4.5	3.5	3.7	3.3	4.4				
最小値	0.3	0.2	0.1	0.2	0.0	0.0	0.1	0.2	0.3	0.2	0.2	0.1	0.4	0.5	0.6	0.3	0.4	0.4	0.2	0.2	0.2	0.4	0.3	0.2	0.2				
合計	38.4	34.9	35.7	38.5	34.3	37.3	27.4	33.9	46.1	58.0	75.2	71.1	89.0	90.3	94.1	90.1	89.0	73.1	62.1	53.7	42.5	45.4	34.9	38.9					

※日測定数が20未満の日は、日平均値を表示しない。

表 2-3-1(23)　風向調査結果（3 月）

測定期間　令和2年3月1日(日) ～ 03月31日 (火)
測定地点　事業実施区域（地点A）
測定項目　地上風向（MD）

単位　16方位

測定日時	1時	2時	3時	4時	5時	6時	7時	8時	9時	10時	11時	12時	13時	14時	15時	16時	17時	18時	19時	20時	21時	22時	23時	24時	数	最多風向
03/01 (日)	N	WSW	C	WNW	S	C	NE	WNW	NW	NW	W	WSW	WSW	W	WSW	W	W	WNW	C	SSW	NNW	NNE	C	C	24	W
03/02 (月)	SSW	WNE	WSW	C	C	C	C	C	ESE	SW	SW	W	WSW	W	NW	NW	NW	NNW	NW	NNW	NNW	NW	NNW	NW	24	NW
03/03 (火)	WNW	NW	NW	NNW	NW	C	NW	NNW	NW	WSW	W	W	WSW	W	W	W	W	WSW	WNW	WNW	C	C	NE	C	24	NW W
03/04 (水)	ENE	E	C	W	C	C	NE	W	WNW	C	W	C	NW	NNW	C	E	ENE	ENE	C	ENE	N	WNW	WNW	NE	24	ENE
03/05 (木)	S	ENE	WNW	WNW	WNW	WNW	NW	WNW	WNW	NW	WNW	WNW	NW	NW	NW	E	NW	NW	NW	WNW	WNW	NW	NW	NW	24	NW
03/06 (金)	NNW	WNW	N	NW	NNE	NNW	NW	NNW	WNW	WNW	WNW	WNW	NW	NW	NW	NW	NW	NW	NW	WNW	WNW	C	WSW	WNW	24	WNW
03/07 (土)	C	NNW	SW	C	NE	C	ENE	C	SSW	NW	WSW	SW	SW	S	E	SW	SSW	SSE	NNW	NNW	E	NE	ENE	NE	24	SW
03/08 (日)	C	ENE	ENE	NE	ENE	NE	NE	ENE	ENE	C	NNW	N	SE	NNE	ESE	SW	SW	S	NE	NE	E	ENE	NE	C	24	ENE
03/09 (月)	NNE	NNW	NNE	NNE	WSW	C	WNW	NW	NE	NNW	WSW	SW	S	S	SW	SW	SW	S	S	C	E	E	C	NE	24	SW
03/10 (火)	NE	ENE	NE	E	C	E	ENE	C	N	ENE	NW	C	C	SSE	SSE	ESE	SSE	W	W	NNE	W	W	WNW	WNW	24	ENE
03/11 (水)	WNW	NW	C	NNW	WNW	NW	NW	NW	NW	NW	NW	W	W	SSE	WNW	NW	NNW	NW	NW	WNW	NW	NNW	NW	NW	24	NW
03/12 (木)	NW	WNW	NW	NW	WSW	S	ENE	NNW	N	WNW	NW	W	SW	WSW	WSW	WSW	WNW	W	W	W	WNW	ESE	ENE	NE	24	W
03/13 (金)	NE	NE	NE	C	NE	S	ENE	ENE	ENE	NNW	WNW	WNW	SSW	WSW	W	W	WSW	W	W	W	ESE	NNW	NNW	NW	24	NE
03/14 (土)	NNW	ENE	NE	E	SE	C	SSE	ENE	C	C	C	NNE	NNE	NE	NNE	W	N	NW	NNW	C	NNW	NNW	NNE	NE	24	NNE
03/15 (日)	NNW	WNW	NNE	NNW	N	N	WNW	NW	W	W	NNW	NW	W	SW	W	W	NNW	NW	NNW	NNW	E	ESE	NNE	NNE	24	NNE
03/16 (月)	NE	ESE	WNW	NNE	C	WNW	NW	W	WNW	WNW	NNW	NW	NNW	SW	W	NW	NW	NW	WNW	NW	NW	ESE	NW	WNW	24	NW
03/17 (火)	NE	ESE	C	NE	NE	WNW	ESE	N	ESE	SSW	WNW	SSW	NNW	E	NNE	NW	ESE	SW	WSW	NE	ENE	NNE	NNE	NNE	24	NE
03/18 (水)	ENE	ENE	NNE	NNE	E	NNW	NNE	C	N	NWW	N	N	W	WNW	NW	NW	NNE	NNE	ENE	ENE	C	NNE	NE	ENE	24	NNE
03/19 (木)	ENE	NE	NE	C	NNE	WNW	WNW	ENE	N	ENE	SSW	SSE	SSW	S	S	S	SSE	SSE	SSE	SE	SE	ESE	SSE	S	24	SSE
03/20 (金)	SSW	NNW	NW	NW	NNW	N	NNE	E	NW	NW	NW	NNE	NW	NW	NW	NW	NW	NW	NNW	NNW	NNE	ENE	ENE	ENE	24	NW
03/21 (土)	NNW	W	E	ENE	N	NNE	NE	E	NNE	E	SW	WSW	W	W	W	W	W	NW	NW	C	N	E	ESE	NE	24	W
03/22 (日)	ENE	N	NE	E	NE	SE	NE	ENE	N	E	SSW	SW	SSW	NW	WNW	W	NNW	NWW	NW	NW	N	N	NNW	NW	24	NNW
03/23 (月)	WNW	NW	NNW	N	S	WNW	NNW	N	N	NW	NW	NW	NW	NW	WNW	NW	NWW	NWW	NW	NNW	NW	NW	NNW	NNE	24	NW
03/24 (火)	NW	NW	NNW	N	NW	NNW	NW	N	NNW	NNW	NNW	NNW	NNW	NW	NW	NW	NNW	NNW	NW	NNW	NW	NNW	NNW	NW	24	NNW
03/25 (水)	E	N	NW	NNE	NW	C	C	ESE	NW	NW	NW	W	WNW	W	W	WSW	WSW	W	W	WSW	W	ENE	NNE	C	24	W
03/26 (木)	C	ESE	SSW	NNE	NNW	NE	NE	ESE	N	WSW	W	W	C	C	WNW	W	NNW	SW	W	SW	E	ENE	ENE	NE	24	NE
03/27 (金)	ENE	NE	NE	N	WNW	N	E	ESE	C	C	C	C	C	W	W	W	W	SW	WSW	C	C	NW	N	ESE	24	N
03/28 (土)	C	WNW	C	WSW	W	W	W	WNW	W	W	W	W	W	W	W	W	W	W	W	W	W	NW	NNW	WNW	24	W
03/29 (日)	WNW	W	WNW	WNW	WNW	W	W	W	W	W	W	WNW	W	WSW	W	W	W	W	W	W	WNW	NW	WNW	WNW	24	W
03/30 (月)	WNW	WNW	W	C	NNE	W	NSW	W	W	S	S	W	C	SSE	S	SSE	SW	C	NW	NW	WNW	NW	C	C	24	W
03/31 (火)	C	NNE	C	WNW	C	C	C	N	NNW	NNW	N	N	W	SSE	W	WNW	NW	WSW	C	NE	C	C	C	C	24	NNW
測定数	31	31	31	31	31	31	31	31	31	31	31	31	31	31	31	31	31	31	31	31	31	31	31	31	744	
最多風向	ENE	WNW	NE	NNW	WNW	WNW	NE	ENE	NW	NW	W	W	W	W	W	NW	NW	NW	NW	NW	NW	NW	NNW	NE		NW
風向			N	NNE	NE	ENE	E	ESE	SE	SSE	S	SSW	SW	WSW	W	WNW	NW	NW	NNW	C					合計	
出現回数			35	39	47	45	23	18	5	12	14	13	21	35	85	89	109	76		78					744	
出現率（%）			4.7	5.2	6.3	6.0	3.1	2.4	0.7	1.6	1.9	1.7	2.8	4.7	11.4	12.0	14.7	10.2		10.5					100.0	

※日測定数が20未満の日は、日最多風向を表示しない。
※最多風向は、気象観測統計指針に従う。ただし、複数出現した場合、Nから反時計周りで列内に表示可能な風向を表示する。
※C：静穏（風速0.4m/s以下）

表 2-3-1(24)　風速調査結果（3 月）

測定期間　令和2年3月1日（日） ～ 03月31日（火）
測定地点　事業実施区域（地点A）
測定項目　地上風速（WS）　　単位 m/s

測定日時	1時	2時	3時	4時	5時	6時	7時	8時	9時	10時	11時	12時	13時	14時	15時	16時	17時	18時	19時	20時	21時	22時	23時	24時	数	平均値	最大値	最小値	合計
03/01（日）	0.6	0.5	0.4	1.5	0.8	0.4	0.8	0.7	2.0	3.8	3.5	3.3	4.4	3.4	3.9	2.7	2.5	1.0	0.4	0.5	1.1	0.8	0.0	0.2	24	1.6	4.4	0.0	39.2
03/02（月）	0.5	0.8	0.8	0.2	0.1	0.4	0.1	0.3	1.0	0.8	1.7	2.1	2.6	2.8	3.4	4.7	4.1	4.5	3.6	5.7	5.9	4.0	1.4	2.5	24	2.3	5.9	0.1	54.0
03/03（火）	3.0	2.7	2.5	2.4	1.7	1.8	2.0	1.1	2.9	3.5	2.0	3.8	4.7	4.4	5.0	4.1	3.9	2.7	2.3	1.5	0.2	0.2	0.8	0.1	24	2.5	5.0	0.1	59.3
03/04（水）	1.4	0.5	0.2	0.3	0.5	0.2	0.2	0.6	1.1	0.5	0.2	2.2	1.7	1.0	0.3	1.9	1.5	1.7	0.3	1.2	0.7	1.0	0.8	0.9	24	0.9	2.2	0.2	20.9
03/05（木）	0.5	1.2	1.7	2.8	2.6	5.4	5.0	4.6	5.8	3.8	7.0	7.5	8.4	7.5	4.4	5.6	5.6	5.0	3.1	2.2	3.6	2.9	2.7	3.2	24	4.1	8.4	0.5	98.6
03/06（金）	2.4	2.9	1.6	2.5	1.1	1.1	1.4	2.1	4.3	3.8	5.5	5.3	5.0	5.2	5.8	5.5	5.6	4.9	3.1	1.2	1.8	0.4	0.7	0.8	24	3.1	5.8	0.4	74.0
03/07（土）	0.1	0.5	0.7	0.2	0.8	0.4	1.1	0.2	0.5	1.0	1.3	1.4	2.5	3.1	3.3	3.0	2.0	0.8	0.9	0.7	0.9	1.2	1.2	0.8	24	1.2	3.3	0.1	28.6
03/08（日）	0.4	0.7	0.7	1.7	2.1	0.7	2.0	2.1	2.7	0.4	1.1	1.8	0.5	0.5	0.5	1.1	0.7	0.8	0.7	0.5	0.5	1.0	1.0	0.3	24	1.0	2.7	0.3	24.5
03/09（月）	0.6	1.2	0.7	1.1	0.5	1.0	0.1	1.0	2.3	0.7	0.9	1.8	1.4	1.4	1.4	1.9	2.6	0.6	0.0	1.6	0.5	0.6	0.3	0.9	24	1.0	2.6	0.0	25.1
03/10（火）	1.2	1.1	1.2	0.9	0.4	2.2	1.1	0.4	0.6	0.5	0.6	0.2	0.3	1.6	2.1	1.4	0.6	0.8	0.9	0.5	2.8	3.5	5.0	4.2	24	1.4	5.0	0.2	34.1
03/11（水）	4.4	1.6	0.4	3.1	0.9	3.5	4.3	3.3	4.8	4.3	2.8	4.4	5.3	6.3	5.9	5.0	6.5	5.6	4.9	3.6	2.2	3.2	2.1	5.2	24	3.9	6.5	0.4	93.6
03/12（木）	3.2	3.1	2.7	1.9	0.6	0.7	1.0	3.0	2.2	2.6	1.7	1.6	3.5	3.4	2.6	3.0	2.4	2.2	1.4	0.7	1.2	1.3	0.7	0.8	24	2.0	3.5	0.6	47.5
03/13（金）	1.3	0.7	1.4	0.2	1.0	0.5	1.1	1.3	0.8	1.2	2.0	1.8	2.9	2.9	3.2	3.5	2.4	1.9	1.7	0.6	1.1	0.9	1.0	0.5	24	1.5	3.5	0.2	35.9
03/14（土）	0.5	1.1	0.8	1.0	0.7	0.2	0.8	0.9	0.1	0.2	0.4	1.4	1.4	1.2	1.2	0.7	0.8	2.0	2.3	0.4	1.0	1.5	0.8	0.7	24	0.9	2.3	0.1	22.1
03/15（日）	0.5	0.5	0.7	1.8	1.7	1.2	2.5	2.3	2.9	3.1	3.5	6.1	4.0	3.7	4.1	1.7	1.7	2.5	0.8	0.8	1.3	0.9	0.9	1.1	24	2.1	6.1	0.5	50.3
03/16（月）	1.1	1.8	2.9	0.8	0.4	2.0	1.4	1.8	2.0	4.6	0.7	4.2	7.0	7.5	7.2	6.8	7.4	4.8	3.5	2.9	3.2	2.9	1.8	2.3	24	3.6	7.5	0.4	86.1
03/17（火）	1.1	1.0	0.3	0.6	1.5	1.0	0.8	0.8	1.1	1.6	0.7	1.0	1.8	0.8	1.5	2.1	1.0	1.0	0.8	0.9	0.9	1.5	1.6	1.3	24	1.1	2.1	0.3	26.7
03/18（水）	1.7	1.3	1.2	1.8	0.9	0.7	1.0	0.3	1.4	1.6	1.1	1.4	3.5	1.7	3.1	2.4	0.5	0.8	1.4	1.0	0.2	1.1	1.9	1.7	24	1.4	3.5	0.2	33.7
03/19（木）	1.0	0.6	0.6	0.3	0.5	0.7	0.6	1.1	1.1	1.3	1.1	2.3	2.8	2.1	2.0	3.4	2.4	2.6	2.6	1.5	1.7	1.0	0.8	0.8	24	1.5	3.4	0.3	34.9
03/20（金）	2.6	5.8	5.4	5.3	3.4	1.9	2.2	0.5	3.4	4.0	6.2	2.8	5.4	5.8	4.6	4.2	5.5	2.6	1.6	0.9	1.2	1.0	1.2	1.3	24	3.3	6.2	0.5	78.8
03/21（土）	0.6	0.6	0.5	0.8	0.5	0.7	0.5	0.5	1.8	1.5	0.9	2.2	2.9	4.1	3.5	3.8	3.6	0.9	0.4	0.8	0.8	1.1	1.7	0.9	24	1.5	4.1	0.4	35.6
03/22（日）	0.6	0.6	1.4	0.8	0.7	0.5	0.8	1.3	0.5	0.7	1.7	1.5	2.0	1.7	3.4	4.4	4.5	3.5	3.1	2.0	0.8	1.3	3.4	4.8	24	1.9	4.8	0.5	46.0
03/23（月）	4.2	2.8	2.2	1.1	0.5	1.1	1.1	2.1	2.4	1.7	5.6	5.9	3.9	5.3	5.4	5.9	6.0	6.3	4.1	3.4	1.8	3.3	1.1	1.3	24	3.3	6.3	0.5	78.5
03/24（火）	3.1	2.5	4.2	2.0	3.4	1.7	4.0	2.4	5.1	5.7	5.6	4.7	5.8	5.6	7.1	7.7	6.5	5.6	4.9	3.7	2.7	1.7	2.0	1.0	24	4.1	7.7	1.0	98.7
03/25（水）	0.7	1.7	0.8	1.3	1.4	0.4	0.1	0.5	1.1	1.9	2.0	2.0	2.3	3.4	3.5	3.2	3.3	3.8	1.6	1.1	1.3	0.6	0.7	0.1	24	1.6	3.8	0.1	38.8
03/26（木）	0.1	0.7	0.5	0.6	0.5	0.8	1.1	1.1	0.9	1.4	2.0	2.1	2.4	3.0	2.0	2.3	2.6	2.4	1.7	0.5	0.9	0.8	0.9	1.1	24	1.4	3.0	0.1	32.4
03/27（金）	0.9	0.8	0.5	0.9	0.8	0.5	0.9	0.7	0.1	0.2	0.4	0.2	0.3	1.2	1.5	0.5	0.6	0.7	0.4	0.2	0.9	0.6	0.5	0.2	24	0.6	1.5	0.1	14.5
03/28（土）	0.1	1.5	0.4	1.1	2.2	1.7	1.4	1.5	3.3	4.1	4.6	3.9	3.6	2.7	1.6	2.0	2.6	2.1	3.2	2.0	2.2	2.2	2.0	2.2	24	2.3	4.6	0.1	54.2
03/29（日）	1.6	1.1	2.5	1.2	2.1	2.1	2.8	2.0	1.9	2.3	3.5	2.1	3.9	3.4	3.9	4.2	4.3	4.4	4.4	2.8	2.9	2.7	1.4	1.2	24	2.7	4.4	1.1	64.7
03/30（月）	1.0	1.8	1.7	0.4	0.5	0.5	1.1	1.0	0.3	0.6	0.5	0.9	0.4	0.9	0.8	0.6	0.9	0.3	1.1	0.7	0.7	0.3	0.2	0.1	24	0.7	1.8	0.1	17.3
03/31（火）	0.2	0.6	0.2	0.5	0.2	0.3	0.1	0.5	1.1	1.0	0.8	0.8	1.3	1.3	1.2	1.7	1.3	1.4	0.3	0.5	0.1	0.4	0.7	0.2	24	0.7	1.7	0.1	16.7
測定数	31	31	31	31	31	31	31	31	31	31	31	31	31	31	31	31	31	31	31	31	31	31	31	31	744				
平均値	1.3	1.4	1.3	1.3	1.1	1.2	1.4	1.4	2.0	2.1	2.5	2.7	3.2	3.2	3.2	3.3	3.1	2.5	2.0	1.5	1.5	1.5	1.3	1.4		2.0			
最大値	4.4	5.8	5.4	5.3	3.4	5.4	5.0	4.6	5.8	5.8	7.0	7.5	8.4	7.5	5.8	5.6	6.5	5.6	4.9	5.7	5.9	4.0	5.0	5.2			8.4		
最小値	0.1	0.5	0.2	0.2	0.1	0.2	0.1	0.2	0.1	0.2	0.2	0.2	0.3	0.5	0.3	0.3	0.5	0.3	0.0	0.2	0.1	0.2	0.0	0.1				0.0	
合計	41.2	44.3	41.8	41.1	35.0	36.3	43.4	42.0	61.5	64.4	76.7	82.7	97.9	98.9	99.4	101.0	95.3	78.3	60.6	48.0	46.4	45.1	41.3	42.7					1465.3

※日測定数が20未満の日は、日平均値を表示しない。

（２）四季調査結果

風向、風速の四季調査結果を表 2-3-2(1)～(48)に示す。

① 春季

表 2-3-2(1)　風向調査結果（地点 A）

測定期間　令和元年5月15日（水）～ 5月21日（火）
測定地点　事業実施区域（地点A）
測定項目　地上風向（WD）

単位　16方位

測定日時	1時	2時	3時	4時	5時	6時	7時	8時	9時	10時	11時	12時	13時	14時	15時	16時	17時	18時	19時	20時	21時	22時	23時	24時	数	最多風向
05/15（水）	C	NE	E	NE	C	NNE	C	C	NNW	W	NW	NNW	SSW	WSW	W	WSW	SSW	SW	SW	SSW	SSW	SSW	SSW	WNW	24	SSW
05/16（木）	C	C	C	NE	E	C	WNW	WNW	WNW	NW	WSW	SW	SSW	SSW	SSW	SSW	SW	SSW	SSW	SSW	SSW	NNW	C	WNW	24	SSW
05/17（金）	NNE	C	C	ENE	N	C	NW	NW	NW	NW	NNE	SW	SSW	SW	SW	SW	SW	SSW	SSW	SSW	S	S	S	S	24	SW
05/18（土）	C	NE	ENE	ENE	E	E	ENE	SE	SSE	SE	SE	SE	SSE	S	SSW	S	SSW	S	S	S	SSE	SE	SE	SSE	24	SE
05/19（日）	S	SSE	SSE	C	ENE	E	NE	SE	SSE	S	SSE	SSW	S	SSW	S	S	SSW	SSW	S	S	S	SSE	S	SSE	24	S
05/20（月）	ENE	ESE	ENE	NE	C	ENE	NNE	ENE	S	S	SE	S	S	SSE	S	SE	ESE	ESE	ENE	E	ENE	ENE	ENE	ENE	24	ENE
05/21（火）	ENE	E	E	SSW	E	NW	WNW	WSW	WNW	NW	NW	WNW	WNW	WNW	WNW	WNW	WNW	WNW	WNW	WNW	WNW	NW	C	WNW	24	WNW
測定数	7	7	7	7	7	7	7	7	7	7	7	7	7	7	7	7	7	7	7	7	7	7	7	7	168	
最多風向	C	NE	E ENE	NE	E	E	WNW	SE	WNW SSE	NW	SE	SW	SSW	SSW	SSW	S	SSW	SSW	SSW	SSW	S	S SSE	S	WNW		SSW
風向			N	NNE	NE	ENE	E	ESE	SE	SSE	S	SSW	SW	WSW	W	WNW	NW	NNW		C					合計	
出現回数			1	4	6	15	9	3	9	11	23	25	9	4	2	18	10	3		16					168	
出現率（%）			0.6	2.4	3.6	8.9	5.4	1.8	5.4	6.5	13.7	14.9	5.4	2.4	1.2	10.7	6.0	1.8		9.5					100.0	

※最多風向は、気象観測統計指針に従う。ただし、複数出現した場合、Nから反時計周りで列内に表示可能な風向を表示する。
※静穏が最多のとき最多風向を静穏とする。C:静穏(風速0.4m/s以下)

表 2-3-2(2)　風速調査結果（地点 A）

測定期間　令和元年5月15日（水）～ 5月21日（火）
測定地点　事業実施区域（地点A）
測定項目　地上風速（WS）

単位　m/s

測定日時	1時	2時	3時	4時	5時	6時	7時	8時	9時	10時	11時	12時	13時	14時	15時	16時	17時	18時	19時	20時	21時	22時	23時	24時	数	平均値	最大値	最小値
05/15（水）	0.3	0.5	0.6	1.1	0.2	0.7	0.4	0.2	1.1	1.3	2.0	1.5	2.5	3.0	3.1	3.6	4.3	4.3	3.1	2.0	2.8	1.9	0.7	0.8	24	1.8	4.3	0.2
05/16（木）	0.4	0.4	0.4	0.5	1.0	0.1	1.1	0.8	1.1	1.6	2.3	2.2	3.1	4.1	5.1	3.7	4.9	2.1	2.9	3.1	2.0	0.6	0.2	0.9	24	1.9	5.1	0.1
05/17（金）	0.6	0.3	0.1	0.6	0.8	0.1	0.5	1.0	2.0	0.6	1.0	2.2	2.8	4.6	4.6	4.4	5.2	4.3	3.5	2.6	2.1	1.8	1.9	1.3	24	2.0	5.2	0.1
05/18（土）	0.4	0.9	0.9	0.8	2.1	2.0	1.1	1.0	2.2	3.6	3.4	2.8	2.9	2.8	4.4	3.0	4.7	2.6	1.9	2.2	1.4	1.5	1.3	1.9	24	2.2	4.7	0.4
05/19（日）	1.0	1.0	0.8	0.4	1.0	0.7	0.7	2.3	2.2	2.8	2.2	4.0	3.1	5.4	4.0	4.4	4.0	3.2	2.5	2.5	1.3	1.4	1.3	1.6	24	2.2	5.4	0.4
05/20（月）	0.5	1.0	1.0	0.9	0.2	1.0	0.5	0.9	1.6	2.9	3.4	3.1	3.2	2.9	3.0	2.3	1.9	1.8	1.4	1.0	1.1	1.9	1.0	0.8	24	1.6	3.4	0.2
05/21（火）	1.6	2.6	2.6	1.7	1.0	3.0	1.5	1.6	2.3	2.5	3.7	4.3	3.5	5.0	4.6	3.8	4.0	4.2	3.4	2.5	1.1	1.4	0.1	1.4	24	2.6	5.0	0.1
測定数	7	7	7	7	7	7	7	7	7	7	7	7	7	7	7	7	7	7	7	7	7	7	7	7	168			
平均値	0.7	1.0	0.9	0.9	0.9	1.1	0.8	1.1	1.8	2.2	2.6	2.9	3.0	4.0	4.1	3.6	4.1	3.2	2.7	2.3	1.7	1.5	0.9	1.2		2.0		
最大値	1.6	2.6	2.6	1.7	2.1	3.0	1.5	2.3	2.3	3.6	3.7	4.3	3.5	5.4	5.1	4.4	5.2	4.3	3.5	3.1	2.8	1.9	1.9	1.9			5.4	
最小値	0.3	0.3	0.1	0.4	0.2	0.1	0.4	0.2	1.1	0.6	1.0	1.5	2.5	2.8	3.0	2.3	1.9	1.8	1.4	1.0	1.1	0.6	0.1	0.8				0.1

表 2-3-2(3)　風向調査結果（地点 B）

測定期間　令和元年5月15日（水）～ 5月21日（火）
測定地点　古知野北小学校（地点B）
測定項目　地上風向（WD）　　単位　16方位

測定日時	1時	2時	3時	4時	5時	6時	7時	8時	9時	10時	11時	12時	13時	14時	15時	16時	17時	18時	19時	20時	21時	22時	23時	24時	数	最多風向
05/15（水）	E	NE	ENE	NNE	ENE	NNE	NNE	N	SE	NW	NNE	W	SSW	WSW	W	SSW	SW	SSW	SSW	SSW	SSW	SSW	S	WSW	24	SSW
05/16（木）	NW	N	NE	NNE	ENE	NE	WNW	NW	SSE	W	W	SW	SSW	SW	SSW	SSW	SW	S	S	SSW	SSW	SW	WSW	NW	24	SSW
05/17（金）	NNE	N	N	ENE	NNE	C	N	NW	N	WSW	SW	WSW	SW	SW	SW	SW	SW	SSW	SW	SSW	S	S	S	S	24	SW
05/18（土）	SE	E	E	ENE	E	E	E	SSE	SE	SSE	SSE	SSE	SSE	SSE	S	S	SSW	S	SSE	S	SSE	SSE	SSE	SSE	24	SSE
05/19（日）	SSE	SSE	SSE	ESE	ENE	E	E	SSE	SSE	SSE	SSE	S	S	S	SSW	S	S	SSE	S	S	SSE	S	S	SSE	24	SSE
05/20（月）	E	ESE	ENE	NE	NE	E	NE	NE	SSE	SSE	SSE	SSE	SSE	SSE	SSE	SSE	SE	SSE	ESE	ESE	E	ENE	ENE	E	24	SSE
05/21（火）	E	E	ESE	S	SSE	NW	WNW	WNW	NNW	NNW	NNW	NW	NW	NW	NW	NW	NW	WNW	NW	NW	NW	NW	NW	NW	24	NW
測定数	7	7	7	7	7	7	7	7	7	7	7	7	7	7	7	7	7	7	7	7	7	7	7	7	168	
最多風向	E	E	ENE	ENE	ENE	E	WNW	NW	SSE	SSE	SSE	SSE	SSW	SW	SSW	SSW	SW	S	S	SSW	SSW	S	S	SSE		SSE
				NNE			E							SSE		S					SSE					
風向			N	NNE	NE	ENE	E	ESE	SE	SSE	S	SSW	SW	WSW	W	WNW	NW	NNW		C					合計	
出現回数			6	7	7	9	14	5	4	32	21	16	12	5	4	4	18	3		1					168	
出現率（%）			3.6	4.2	4.2	5.4	8.3	3.0	2.4	19.0	12.5	9.5	7.1	3.0	2.4	2.4	10.7	1.8		0.6					100.0	

※最多風向は、気象観測統計指針に従う。ただし、複数出現した場合、Nから反時計周りで列内に表示可能な風向を表示する。
※静穏が最多のとき最多風向を静穏とする。C:静穏(風速0.4m/s以下)

表 2-3-2(4)　風速調査結果（地点 B）

測定期間　令和元年5月15日（水）～ 5月21日（火）
測定地点　古知野北小学校（地点B）
測定項目　地上風速（WS）　　単位　m/s

測定日時	1時	2時	3時	4時	5時	6時	7時	8時	9時	10時	11時	12時	13時	14時	15時	16時	17時	18時	19時	20時	21時	22時	23時	24時	数	平均値	最大値	最小値
05/15（水）	0.8	0.8	0.9	1.1	0.7	0.8	1.0	1.2	0.6	1.9	0.9	1.7	1.8	1.6	2.2	3.4	4.0	4.2	3.6	2.7	2.7	2.2	1.4	0.7	24	1.8	4.2	0.6
05/16（木）	1.1	1.1	0.5	1.2	1.1	0.5	0.7	1.4	0.8	1.7	1.7	2.2	3.3	3.9	5.1	4.2	4.3	3.7	3.2	3.1	2.1	1.1	1.5	1.4	24	2.1	5.1	0.5
05/17（金）	0.7	0.8	0.9	1.2	1.4	0.4	0.8	0.7	0.7	1.3	1.6	2.0	3.3	3.8	4.4	4.3	4.3	4.8	3.9	3.7	4.0	2.9	3.1	2.7	24	2.4	4.8	0.4
05/18（土）	1.0	0.7	1.5	1.6	1.9	2.4	1.5	4.3	4.0	5.5	7.0	7.2	6.1	6.3	5.7	4.4	4.3	5.0	4.6	3.5	3.5	3.8	3.5	4.2	24	3.9	7.2	0.7
05/19（日）	3.1	2.9	1.6	1.0	1.3	0.6	0.5	4.1	4.5	4.7	5.6	5.8	6.3	7.1	6.7	6.9	5.0	5.4	5.1	3.9	4.7	2.8	3.2	3.1	24	4.0	7.1	0.5
05/20（月）	1.8	1.2	0.9	1.2	1.1	2.1	1.5	0.8	4.3	7.1	6.3	7.7	7.7	7.9	6.1	5.7	3.6	3.4	1.5	1.5	2.7	2.5	2.3	1.9	24	3.5	7.9	0.8
05/21（火）	2.8	3.5	2.6	2.4	2.6	2.7	2.3	2.1	2.8	3.3	4.3	5.0	5.3	5.6	5.2	4.2	5.2	3.5	3.7	4.2	2.7	2.3	2.0	2.7	24	3.5	5.6	2.0
測定数	7	7	7	7	7	7	7	7	7	7	7	7	7	7	7	7	7	7	7	7	7	7	7	7	168			
平均値	1.6	1.6	1.3	1.4	1.4	1.4	1.2	2.1	2.5	3.6	3.9	4.5	4.8	5.2	5.1	4.7	4.4	4.3	3.7	3.2	3.2	2.5	2.4	2.4		3.0		
最大値	3.1	3.5	2.6	2.4	2.6	2.7	2.3	4.3	4.5	7.1	7.0	7.7	7.7	7.9	6.7	6.9	5.2	5.4	5.1	4.2	4.7	3.8	3.5	4.2			7.9	
最小値	0.7	0.7	0.5	1.0	0.7	0.4	0.5	0.7	0.6	1.3	0.9	1.7	1.8	1.6	2.2	3.4	3.6	3.4	1.5	1.5	2.1	1.1	1.4	0.7				0.4

表 2-3-2(5)　風向調査結果（地点 C）

測定期間　令和元年5月15日（水）～ 5月21日（火）
測定地点　すいとぴあ江南（地点C）
測定項目　地上風向（WD）　　単位　16方位

測定日時	1時	2時	3時	4時	5時	6時	7時	8時	9時	10時	11時	12時	13時	14時	15時	16時	17時	18時	19時	20時	21時	22時	23時	24時	数	最多風向
05/15（水）	NNE	N	E	N	C	NNE	NNE	NNW	NW	NNW	NNW	NW	SSW	WSW	WSW	SW	SSW	SSW	SSW	SSE	S	SSW	SSE	W	24	SSW
05/16（木）	W	NW	C	C	C	C	W	WNW	ESE	SSE	WNW	SSW	SW	SSW	SSW	SSW	SSW	S	S	S	SSW	WNW	SW	W	24	SSW
05/17（金）	N	WNW	NNE	C	N	NNE	WNW	WNW	WNW	WNW	WNW	SSW	WSW	S	SSW	SSW	SSW	S	S	S	SSE	SSE	SSE	SSE	24	WNW
05/18（土）	ESE	NE	NE	NE	E	ENE	ENE	ESE	SE	SE	SE	SE	SE	SSE	SSE	S	S	S	SSE	SSE	SSE	SE	SE	SSE	24	SE
05/19（日）	SSE	SSE	SE	SE	NE	ENE	NE	SE	SE	SSE	SSE	SSE	SSE	SSE	S	SSE	SSE	SSE	SSE	SSE	SSE	SSE	SSE	SE	24	SSE
05/20（月）	ENE	E	ENE	NE	C	ENE	NNE	NNE	C	SE	SSE	SSE	SSE	SSE	SSE	SE	SE	ESE	ENE	E	ENE	ENE	ENE	ENE	24	ENE
05/21（火）	ENE	E	E	S	NNE	NW	W	WSW	NW	NW	WNW	WNW	WNW	WNW	WNW	WNW	WNW	WNW	WNW	WNW	WNW	WNW	WNW	NNW	24	WNW
測定数	7	7	7	7	7	7	7	7	7	7	7	7	7	7	7	7	7	7	7	7	7	7	7	7	168	
最多風向	ENE	E	E	NE	C	ENE	W	WNW	NW	SSE	WNW	SSE	SSE	SSE	SSW	SSW	SSW	S	S	SSE	SSE	SSE	SSE	SSE		SSE
							NNE		SE	SE					SSE											
風向			N	NNE	NE	ENE	E	ESE	SE	SSE	S	SSW	SW	WSW	W	WNW	NW	NNW		C					合計	
出現回数			4	8	6	12	6	4	15	33	13	15	3	4	5	22	6	4		8					168	
出現率（%）			2.4	4.8	3.6	7.1	3.6	2.4	8.9	19.6	7.7	8.9	1.8	2.4	3.0	13.1	3.6	2.4		4.8					100.0	

※最多風向は、気象観測統計指針に従う。ただし、複数出現した場合、Nから反時計周りで列内に表示可能な風向を表示する。
※静穏が最多のとき最多風向を静穏とする。C:静穏(風速0.4m/s以下)

表 2-3-2(6)　風速調査結果（地点 C）

測定期間　令和元年5月15日（水）～ 5月21日（火）
測定地点　すいとぴあ江南（地点C）
測定項目　地上風速（WS）　　単位　m/s

測定日時	1時	2時	3時	4時	5時	6時	7時	8時	9時	10時	11時	12時	13時	14時	15時	16時	17時	18時	19時	20時	21時	22時	23時	24時	数	平均値	最大値	最小値
05/15（水）	0.7	0.6	0.6	0.5	0.0	0.8	0.6	0.7	0.9	0.8	1.0	1.4	1.1	1.6	2.3	2.3	2.8	3.8	3.0	2.1	2.0	0.9	0.7	0.8	24	1.3	3.8	0.0
05/16（木）	0.8	0.9	0.0	0.0	0.3	0.3	1.0	1.5	0.9	1.2	1.4	1.2	2.5	3.4	4.6	3.6	3.4	2.5	2.3	1.9	1.1	1.0	0.9	1.2	24	1.6	4.6	0.0
05/17（金）	0.8	0.6	0.5	0.2	0.8	0.7	0.8	0.7	1.3	2.0	1.7	1.9	2.0	4.0	3.7	3.0	4.3	3.5	3.5	2.0	3.6	2.2	2.5	2.3	24	2.0	4.3	0.2
05/18（土）	1.0	0.5	0.6	0.6	0.8	0.8	0.9	1.7	4.3	5.0	5.8	5.4	5.1	4.7	3.9	4.1	3.2	3.3	3.6	2.4	2.8	3.6	2.9	2.6	24	2.9	5.8	0.5
05/19（日）	1.9	2.2	1.3	0.8	0.5	0.6	0.6	4.5	3.2	3.3	3.9	4.0	3.5	4.5	4.8	5.3	4.1	4.5	3.8	2.7	3.0	1.8	1.9	2.7	24	2.9	5.3	0.5
05/20（月）	1.0	0.9	0.9	0.7	0.4	0.8	0.9	0.8	0.3	5.5	5.2	5.2	6.3	6.1	4.1	4.6	3.4	2.2	1.2	1.5	1.0	1.4	0.9	0.7	24	2.3	6.3	0.3
05/21（火）	1.2	2.0	2.1	1.6	0.5	3.2	2.8	1.2	3.4	2.6	2.8	4.4	4.6	5.2	5.2	5.3	4.9	4.6	5.4	4.3	2.5	2.5	2.0	0.8	24	3.1	5.4	0.5
測定数	7	7	7	7	7	7	7	7	7	7	7	7	7	7	7	7	7	7	7	7	7	7	7	7	168			
平均値	1.1	1.1	0.9	0.6	0.5	1.0	1.1	1.6	2.0	2.9	3.1	3.4	3.6	4.2	4.1	4.0	3.7	3.5	3.3	2.4	2.3	1.9	1.7	1.6		2.3		
最大値	1.9	2.2	2.1	1.6	0.8	3.2	2.8	4.5	4.3	5.5	5.8	5.4	6.3	6.1	5.2	5.3	4.9	4.6	5.4	4.3	3.6	3.6	2.9	2.7			6.3	
最小値	0.7	0.5	0.0	0.0	0.0	0.3	0.6	0.7	0.3	0.8	1.0	1.2	1.1	1.6	2.3	2.3	2.8	2.2	1.2	1.5	1.0	0.9	0.7	0.7				0.0

表 2-3-2(7)　風向調査結果（地点 D）

測定期間　令和元年5月15日（水）～ 5月21日（火）
測定地点　東ライフデザインセンター（地点D）
測定項目　地上風向（WD）　　単位　16方位

測定日時	1時	2時	3時	4時	5時	6時	7時	8時	9時	10時	11時	12時	13時	14時	15時	16時	17時	18時	19時	20時	21時	22時	23時	24時	数	最多風向
05/15（水）	NE	E	ENE	NE	SE	N	NNE	NNE	S	SSE	SSW	WSW	SSW	SW	WSW	WSW	SSW	SSW	SW	S	SSW	SSW	SW	WSW	24	SSW
05/16（木）	NNW	NNW	NNE	NNE	NE	NE	WNW	WSW	NE	SE	SW	SSW	SSW	SW	S	SSW	SSW	SSW	SSW	SSW	SSW	WNW	W	WNW	24	SSW
05/17（金）	NNE	N	NE	ENE	ENE	NE	SW	W	SSW	SSW	W	SW	WSW	SSW	SW	SW	SW	SSW	SSW	S	S	S	S	SSE	24	SSW
05/18（土）	E	NE	NE	ENE	E	ENE	ENE	SE	SSE	SE	SSE	SE	SE	SSE	S	S	S	S	SSE	S	SSE	ESE	SE	S	24	S
05/19（日）	S	SSE	SSE	E	ENE	ENE	SE	E	SE	SE	SSE	S	S	SSW	S	S	S	SSW	SSE	S	SSE	SE	SSE	SE	24	S
05/20（月）	E	E	ENE	NE	ENE	ENE	NE	ENE	SSW	SSE	SSE	SSE	SSE	SSE	S	SE	SE	E	E	ENE	NE	ENE	ENE	ENE	24	ENE
05/21（火）	ENE	E	ENE	S	ESE	NW	W	WSW	NW	NNW	NW	W	WNW	NW	WNW	WNW	WNW	WNW	WNW	NW	NW	NW	N	NW	24	NW
測定数	7	7	7	7	7	7	7	7	7	7	7	7	7	7	7	7	7	7	7	7	7	7	7	7	168	
最多風向	E	E	ENE	ENE NE	ENE	ENE	NE	WSW	SSW	SE	SSE	WSW SW SSW S SSE	SSW	SW SSW	S	S	SSW	SSW	SSW	S	SSW SSE	NW WNW SSW S SE ESE	SSE	SSE	S	
風向			N	NNE	NE	ENE	E	ESE	SE	SSE	S	SSW	SW	WSW	W	WNW	NW	NNW		C					合計	
出現回数			3	5	12	18	10	2	14	18	22	22	10	7	5	9	8	3		0					168	

表 2-3-2(8)　風速調査結果（地点 D）

測定期間　令和元年5月15日（水）～ 5月21日（火）
測定地点　東ライフデザインセンター（地点D）
測定項目　地上風速（WS）　　単位　m/s

測定日時	1時	2時	3時	4時	5時	6時	7時	8時	9時	10時	11時	12時	13時	14時	15時	16時	17時	18時	19時	20時	21時	22時	23時	24時	数	平均値	最大値	最小値
05/15（水）	1.0	1.0	0.6	0.5	1.1	1.4	1.8	0.9	0.6	1.4	2.1	2.3	1.3	3.2	3.1	2.9	4.1	3.3	2.5	1.8	2.7	3.1	1.2	1.3	24	1.9	4.1	0.5
05/16（木）	1.0	1.1	0.8	1.5	0.9	0.8	1.0	1.4	1.3	1.4	1.7	2.4	2.5	2.7	4.5	4.5	3.9	3.5	2.9	2.5	2.1	1.1	1.1	1.0	24	2.0	4.5	0.8
05/17（金）	1.4	1.1	0.8	0.9	1.2	1.2	1.2	1.1	1.7	1.4	1.1	2.4	2.7	3.0	3.9	3.6	4.0	3.8	3.5	2.8	3.4	2.6	3.5	1.6	24	2.2	4.0	0.8
05/18（土）	0.8	1.2	1.1	1.0	1.3	1.5	1.3	1.5	3.9	4.0	3.2	5.1	4.3	4.1	4.7	5.1	3.2	3.2	3.6	3.2	2.6	2.5	1.7	2.0	24	2.8	5.1	0.8
05/19（日）	0.9	1.4	1.3	1.0	1.1	0.9	0.8	1.4	3.4	3.0	3.4	5.3	4.3	6.4	5.5	4.4	4.1	4.0	3.6	3.0	1.9	2.0	1.0	1.6	24	2.7	6.4	0.8
05/20（月）	1.4	2.0	1.7	0.9	1.6	1.4	1.3	0.9	1.6	4.0	4.7	5.1	4.4	5.4	3.5	3.4	2.7	1.8	2.0	1.7	2.3	2.0	2.3	2.4	24	2.5	5.4	0.9
05/21（火）	1.5	2.6	2.6	1.9	1.7	2.9	1.9	1.4	2.6	2.3	3.0	2.8	3.7	4.4	4.1	4.2	3.6	3.7	2.7	3.6	1.8	2.0	0.8	1.4	24	2.6	4.4	0.8
測定数	7	7	7	7	7	7	7	7	7	7	7	7	7	7	7	7	7	7	7	7	7	7	7	7	168			
平均値	1.1	1.5	1.3	1.1	1.3	1.4	1.3	1.2	2.2	2.5	2.7	3.6	3.3	4.2	4.2	4.0	3.7	3.3	3.0	2.7	2.4	2.2	1.7	1.6		2.4		
最大値	1.5	2.6	2.6	1.9	1.7	2.9	1.9	1.5	3.9	4.0	4.7	5.3	4.4	6.4	5.5	5.1	4.1	4.0	3.6	3.6	3.4	3.1	3.5	2.4			6.4	
最小値	0.8	1.0	0.6	0.5	0.9	0.8	0.8	0.9	0.6	1.4	1.1	2.3	1.3	2.7	3.1	2.9	2.7	1.8	2.0	1.7	1.8	1.1	0.8	1.0				0.5

表 2-3-2(9)　風向調査結果（地点 E）

測定期間　令和元年5月15日（水）～ 5月21日（火）
測定地点　扶桑町図書館（地点E）
測定項目　地上風向（WD）

単位　16方位

測定日時	1時	2時	3時	4時	5時	6時	7時	8時	9時	10時	11時	12時	13時	14時	15時	16時	17時	18時	19時	20時	21時	22時	23時	24時	数	最多風向
05/15（水）	NE	ENE	NE	NE	NE	C	NNE	N	ENE	ENE	SSW	WSW	WNW	WNW	WSW	SSW	SSW	SW	SW	S	S	SSW	S	W	24	SSW
05/16（木）	WNW	N	C	N	C	NE	NW	NW	E	S	SSW	WSW	SW	SW	S	SSW	S	S	S	SSW	SSW	W	C	WNW	24	S
05/17（金）	N	C	NNE	E	N	ENE	N	NW	SW	WNW	W	SW	SW	SW	SSW	WSW	SSW	S	S	S	S	SSE	SSE	SSE	24	S
05/18（土）	ESE	NE	ENE	E	E	E	E	SSE	SE	SE	SSE	SSE	SSE	SSE	S	S	SSE	SSE	SSE	SSE	SSE	SE	SSE	SSE	24	SSE
05/19（日）	SSE	SSE	SSE	SE	E	ESE	NE	SE	SE	SSE	SE	S	SSE	S	S	SSE	S	S	SSE	S	SSE	SSE	SSE	SSE	24	SSE
05/20（月）	E	SE	ENE	ENE	NE	ENE	NE	NE	SSE	SSE	SSE	SSE	SSE	SSE	S	SSE	SE	ESE	E	ESE	ENE	ENE	ENE	ENE	24	ENE
05/21（火）	ENE	E	E	SSE	SE	NW	WNW	W	WNW	NNW	NW	WNW	WNW	WNW	WNW	NW	WNW	WNW	WNW	WNW	WNW	WNW	NW	NW	24	WNW
測定数	7	7	7	7	7	7	7	7	7	7	7	7	7	7	7	7	7	7	7	7	7	7	7	7	168	
最多風向	E ENE	ENE	ENE	E	E NE	ENE	NE	NW	SE	SSE	SSE	WSW SSE	SSE	SSE	S	SSW SSE	S	S	S SSE	S	S	S	SSE	SSE		SSE
風向			N	NNE	NE	ENE	E	ESE	SE	SSE	S	SSW	SW	WSW	W	WNW	NW	NNW		C					合計	
出現回数			6	2	10	13	11	4	10	34	21	10	8	4	4	17	8	1		5					168	
出現率（%）			3.6	1.2	6.0	7.7	6.5	2.4	6.0	20.2	12.5	6.0	4.8	2.4	2.4	10.1	4.8	0.6		3.0					100.0	

※最多風向は、気象観測統計指針に従う。ただし、複数出現した場合、Nから反時計周りで列内に表示可能な風向を表示する。
※静穏が最多のとき最多風向を静穏とする。C:静穏(風速0.4m/s以下)

表 2-3-2(10)　風速調査結果（地点 E）

測定期間　令和元年5月15日（水）～ 5月21日（火）
測定地点　扶桑町図書館（地点E）
測定項目　地上風速（WS）

単位　m/s

測定日時	1時	2時	3時	4時	5時	6時	7時	8時	9時	10時	11時	12時	13時	14時	15時	16時	17時	18時	19時	20時	21時	22時	23時	24時	数	平均値	最大値	最小値
05/15（水）	0.7	0.6	0.9	0.8	0.7	0.4	1.0	1.1	1.1	1.0	0.8	1.4	1.4	2.9	1.2	1.7	2.5	1.1	0.8	1.8	2.8	1.1	0.9	0.6	24	1.2	2.9	0.4
05/16（木）	0.7	0.7	0.3	0.6	0.3	1.0	1.0	1.1	0.8	1.4	1.0	1.9	2.2	2.3	2.8	1.9	2.9	2.8	2.9	1.1	1.3	0.7	0.2	1.0	24	1.4	2.9	0.2
05/17（金）	0.6	0.3	0.6	0.9	0.6	0.7	1.0	1.2	0.8	1.2	1.0	1.2	1.9	1.7	2.2	1.6	2.2	2.0	1.4	3.7	3.1	2.9	3.0	2.1	24	1.6	3.7	0.3
05/18（土）	0.7	0.7	1.0	0.6	1.1	1.2	1.1	2.0	2.4	3.9	5.2	4.4	4.1	4.2	4.6	3.9	4.0	3.6	4.9	3.4	2.6	2.1	2.8	2.5	24	2.8	5.2	0.6
05/19（日）	2.0	2.2	0.8	0.6	0.9	0.7	0.8	2.9	2.6	2.9	2.7	4.1	4.0	4.7	5.7	5.8	4.9	4.3	4.1	3.4	3.0	1.9	2.3	1.7	24	2.9	5.8	0.6
05/20（月）	1.0	1.1	1.1	1.0	0.5	1.3	0.8	0.5	3.7	6.0	6.3	5.1	6.5	4.5	4.0	3.9	2.2	1.4	1.2	1.5	1.3	1.7	1.1	1.1	24	2.5	6.5	0.5
05/21（火）	1.4	2.0	1.2	2.1	2.0	3.5	2.1	1.4	2.8	2.3	3.5	4.0	4.2	4.9	4.5	4.2	4.3	3.8	4.4	3.3	2.7	1.6	1.0	1.0	24	2.8	4.9	1.0
測定数	7	7	7	7	7	7	7	7	7	7	7	7	7	7	7	7	7	7	7	7	7	7	7	7	168			
平均値	1.0	1.1	0.8	0.9	0.9	1.3	1.1	1.5	2.0	2.7	2.9	3.2	3.5	3.6	3.6	3.3	3.3	2.7	2.8	2.6	2.4	1.7	1.6	1.4		2.2		
最大値	2.0	2.2	1.2	2.1	2.0	3.5	2.1	2.9	3.7	6.0	6.3	5.1	6.5	4.9	5.7	5.8	4.9	4.3	4.9	3.7	3.1	2.9	3.0	2.5			6.5	
最小値	0.6	0.3	0.3	0.6	0.3	0.4	0.8	0.5	0.8	1.0	0.8	1.2	1.4	1.7	1.2	1.6	2.2	1.1	0.8	1.1	1.3	0.7	0.2	0.6				0.2

表 2-3-2(11)　風向調査結果（地点 F）

測定期間　令和元年5月15日（水）～ 5月21日（火）
測定地点　小淵地区神明社前（地点F）
測定項目　地上風向（WD）　　単位　16方位

測定日時	1時	2時	3時	4時	5時	6時	7時	8時	9時	10時	11時	12時	13時	14時	15時	16時	17時	18時	19時	20時	21時	22時	23時	24時	数	最多風向
05/15（水）	ENE	C	ENE	C	E	NNE	ENE	ENE	NNW	WNW	NNE	N	WSW	WSW	WSW	SW	SW	SW	SW	SSW	SSW	SSW	SW	C	24	SW
05/16（木）	C	ENE	C	N	ENE	NNE	WNW	NW	ENE	NNW	ESE	S	SW	SSW	SSW	SW	SSW	SSW	SSW	SW	SSW	WSW	C	W	24	SSW
05/17（金）	NE	C	NE	ENE	C	ENE	NE	NW	WSW	NW	E	W	SW	SW	SW	SW	SW	SSW	SSW	S	S	SSE	S	S	24	SW
05/18（土）	ENE	NE	NE	ENE	E	E	NE	SE	SE	SE	SSE	SSE	SSE	SSE	S	S	SSW	S	S	S	SSE	SE	SSE	S	24	SSE
05/19（日）	S	SSE	SSE	E	ENE	E	C	ESE	SE	SSE	SSE	SSW	S	SSW	S	S	S	S	S	S	S	SSE	SSE	SSE	24	S
05/20（月）	E	ESE	N	NE	ENE	ENE	NE	NNE	SSE	SSE	SSE	S	SSE	S	S	SSE	SE	ESE	E	E	ENE	ENE	ENE	ENE	24	ENE
05/21（火）	ENE	ENE	E	SSE	ESE	NW	W	W	WNW	NW	WNW	WNW	WNW	WNW	WNW	WNW	WNW	WNW	NW	WNW	WNW	C	C	C	24	WNW
測定数	7	7	7	7	7	7	7	7	7	7	7	7	7	7	7	7	7	7	7	7	7	7	7	7	168	
最多風向	ENE	ENE	NE	ENE	ENE	E ENE	NE	NW	SE	NW	SSE	S	SW SSE	SSW	S	SW	SSW	SSW	SSW	S	S	SSE	SSE	S		S
風向			N	NNE	NE	ENE	E	ESE	SE	SSE	S	SSW	SW	WSW	W	WNW	NW	NNW		C					合計	
出現回数			3	4	8	20	10	5	6	20	23	14	13	5	4	13	6	2		12					168	
出現率（%）			1.8	2.4	4.8	11.9	6.0	3.0	3.6	11.9	13.7	8.3	7.7	3.0	2.4	7.7	3.6	1.2		7.1					100.0	

※最多風向は、気象観測統計指針に従う。ただし、複数出現した場合、Nから反時計周りで列内に表示可能な風向を表示する。
※静穏が最多のとき最多風向を静穏とする。C:静穏(風速0.4m/s以下)

表 2-3-2(12)　風速調査結果（地点 F）

測定期間　令和元年5月15日（水）～ 5月21日（火）
測定地点　小淵地区神明社前（地点F）
測定項目　地上風速（WS）　　単位　m/s

測定日時	1時	2時	3時	4時	5時	6時	7時	8時	9時	10時	11時	12時	13時	14時	15時	16時	17時	18時	19時	20時	21時	22時	23時	24時	数	平均値	最大値	最小値
05/15（水）	0.9	0.1	1.3	0.2	0.6	0.9	0.7	1.0	0.8	1.2	1.1	1.1	2.2	2.5	2.6	2.8	3.2	3.2	2.7	2.5	1.7	2.4	0.9	0.3	24	1.5	3.2	0.1
05/16（木）	0.4	0.5	0.4	0.5	1.2	0.7	0.6	0.5	1.9	1.1	0.7	2.0	2.7	3.3	4.3	3.6	3.4	2.8	2.7	2.8	1.9	0.9	0.4	0.6	24	1.7	4.3	0.4
05/17（金）	0.6	0.1	0.7	1.1	0.1	0.9	1.0	0.7	0.8	0.9	1.6	1.8	3.0	3.0	3.4	3.7	4.5	3.0	4.1	2.5	2.2	1.5	2.4	2.1	24	1.9	4.5	0.1
05/18（土）	0.8	1.0	0.5	0.5	1.7	1.4	1.3	1.6	3.4	4.2	4.7	4.0	4.4	3.2	4.4	4.1	3.2	3.6	2.8	3.5	2.4	3.0	2.9	2.0	24	2.7	4.7	0.5
05/19（日）	1.3	1.4	0.9	0.8	0.7	0.9	0.3	2.9	2.8	2.9	3.5	4.9	4.3	5.6	4.4	5.3	3.8	4.5	3.0	3.7	1.7	1.8	1.3	2.2	24	2.7	5.6	0.3
05/20（月）	1.3	1.9	0.7	0.8	1.2	1.2	1.0	0.7	2.5	3.2	5.6	4.7	5.4	4.2	3.1	3.4	2.4	2.1	1.7	1.8	1.8	2.6	1.9	1.7	24	2.4	5.6	0.7
05/21（火）	2.0	2.6	2.5	1.8	1.4	0.6	0.8	1.3	0.8	0.6	1.1	1.8	1.6	1.8	1.8	1.4	0.8	1.2	0.7	1.0	0.5	0.4	0.3	0.2	24	1.2	2.6	0.2
測定数	7	7	7	7	7	7	7	7	7	7	7	7	7	7	7	7	7	7	7	7	7	7	7	7	168			
平均値	1.0	1.1	1.0	0.8	1.0	0.9	0.8	1.2	1.9	2.0	2.6	2.9	3.4	3.4	3.4	3.5	3.0	2.9	2.5	2.5	1.7	1.8	1.4	1.3		2.0		
最大値	2.0	2.6	2.5	1.8	1.7	1.4	1.3	2.9	3.4	4.2	5.6	4.9	5.4	5.6	4.4	5.3	4.5	4.5	4.1	3.7	2.4	3.0	2.9	2.2			5.6	
最小値	0.4	0.1	0.4	0.2	0.1	0.6	0.3	0.5	0.8	0.6	0.7	1.1	1.6	1.8	1.8	1.4	0.8	1.2	0.7	1.0	0.5	0.4	0.3	0.2				0.1

② 夏季

表 2-3-2(13)　風向調査結果（地点 A）

測定期間　令和元年8月5日（月）～ 8月11日（日）
測定地点　事業実施区域（地点A）
測定項目　地上風向（WD）

単位　16方位

測定日時	1時	2時	3時	4時	5時	6時	7時	8時	9時	10時	11時	12時	13時	14時	15時	16時	17時	18時	19時	20時	21時	22時	23時	24時	数	最多風向
08/05（月）	W	W	C	NNW	WNW	NNE	N	N	N	NE	S	SW	WSW	W	SW	WSW	SW	SSW	SSW	S	SSW	SSW	SSW	C	24	SSW
08/06（火）	C	E	ENE	ENE	E	ENE	E	ENE	ENE	SSE	SSE	SSE	SW	SW	SSW	SSW	SSW	SSW	SSE	S	E	ENE	ENE	E	24	ENE
08/07（水）	E	E	E	E	E	ENE	NE	ENE	NE	WSW	WSW	SSE	NNW	N	SW	SW	SW	SW	SW	SW	S	SSE	SE	SE	24	SW
08/08（木）	ESE	E	E	E	ENE	C	ENE	NW	NNW	WNW	W	WNW	SW	SW	WSW	SW	SW	SW	S	S	SSE	SSE	E	SE	24	SW
08/09（金）	S	SSE	E	ESE	E	NE	NE	NNW	N	NNW	NW	NW	NW	WSW	SW	SSW	SSW	SW	SSW	SSW	SSW	SSE	SE	ESE	24	SSW
08/10（土）	ESE	ENE	ENE	NE	C	ENE	C	NNW	ENE	NNW	WNW	NW	W	SW	SW	SW	S	SSW	S	SSE	SSW	SSW	SSW	SSW	24	SSW
08/11（日）	C	NE	NNW	C	C	ESE	ENE	SE	NNE	NNE	WNW	S	SSW	SW	SW	SW	SSW	SW	SSW	SSW	SSW	SSW	SSW	SSW	24	SSW
測定数	7	7	7	7	7	7	7	7	7	7	7	7	7	7	7	7	7	7	7	7	7	7	7	7	168	
最多風向	ESE	E	E	E	E	ENE	ENE	NNW	N	NNW	WNW	NW SSE	SW	SW	SW	SW	SSW	SW	SSW	S	SSW	SSW SSE	SSW	SE		SSW
風向			N	NNE	NE	ENE	E	ESE	SE	SSE	S	SSW	SW	WSW	W	WNW	NW	NNW		C					合計	
出現回数			5	3	7	16	16	5	5	11	10	27	25	6	5	5	5	8		9					168	
出現率（%）			3.0	1.8	4.2	9.5	9.5	3.0	3.0	6.5	6.0	16.1	14.9	3.6	3.0	3.0	3.0	4.8		5.4					100.0	

※最多風向は、気象観測統計指針に従う。ただし、複数出現した場合、Nから反時計周りで列内に表示可能な風向を表示する。
※C:静穏(風速0.4m/s以下)

表 2-3-2(14)　風速調査結果（地点 A）

測定期間　令和元年8月5日（月）～ 8月11日（日）
測定地点　事業実施区域（地点A）
測定項目　地上風速（WS）

単位　m/s

測定日時	1時	2時	3時	4時	5時	6時	7時	8時	9時	10時	11時	12時	13時	14時	15時	16時	17時	18時	19時	20時	21時	22時	23時	24時	数	平均値	最大値	最小値
08/05（月）	1.4	0.8	0.3	0.7	0.5	0.6	0.8	1.3	1.1	0.6	0.9	2.7	2.4	3.8	4.7	5.0	4.7	3.2	2.4	1.8	1.5	1.4	0.5	0.3	24	1.8	5.0	0.3
08/06（火）	0.3	0.6	1.0	0.8	1.0	0.9	1.3	1.7	1.2	1.3	1.7	1.7	3.6	4.4	2.6	3.5	3.0	2.0	1.4	1.3	2.0	1.2	1.5	1.6	24	1.7	4.4	0.3
08/07（水）	1.2	1.5	2.0	1.7	1.6	0.7	0.7	0.8	1.3	1.4	1.7	0.9	1.9	0.7	4.5	4.1	2.9	2.1	2.3	2.0	1.4	1.3	1.1	0.9	24	1.7	4.5	0.7
08/08（木）	1.4	1.4	1.1	0.9	0.9	0.4	0.9	0.7	0.9	1.5	1.8	2.2	2.1	2.4	1.7	3.4	3.7	3.1	1.4	1.0	0.9	0.7	1.0	0.9	24	1.5	3.7	0.4
08/09（金）	0.6	1.0	0.8	0.5	0.6	0.8	1.4	1.0	0.7	1.8	2.3	2.3	2.7	2.4	2.7	2.4	3.6	3.6	1.9	2.0	1.5	1.4	0.8	1.1	24	1.7	3.6	0.5
08/10（土）	1.1	1.1	0.8	0.7	0.4	0.8	0.3	0.7	1.0	1.1	2.3	1.9	2.4	1.6	3.9	4.7	2.9	3.2	1.4	1.2	1.1	1.3	2.3	0.8	24	1.6	4.7	0.3
08/11（日）	0.2	0.7	0.8	0.4	0.4	0.7	0.9	0.8	1.1	1.1	2.1	1.9	1.6	4.4	4.3	4.6	2.8	2.6	2.5	2.0	1.5	1.6	1.3	0.6	24	1.7	4.6	0.2
測定数	7	7	7	7	7	7	7	7	7	7	7	7	7	7	7	7	7	7	7	7	7	7	7	7	168			
平均値	0.9	1.0	1.0	0.8	0.8	0.7	0.9	1.0	1.0	1.3	1.8	1.9	2.4	2.8	3.5	4.0	3.4	2.8	1.9	1.6	1.4	1.3	1.2	0.9		1.7		
最大値	1.4	1.5	2.0	1.7	1.6	0.9	1.4	1.7	1.3	1.8	2.3	2.7	3.6	4.4	4.7	5.0	4.7	3.6	2.5	2.0	2.0	1.6	2.3	1.6			5.0	
最小値	0.2	0.6	0.3	0.4	0.4	0.4	0.3	0.7	0.7	0.6	0.9	0.9	1.6	0.7	1.7	2.4	2.8	2.0	1.4	1.0	0.9	0.7	0.5	0.3				0.2

表 2-3-2(15)　風向調査結果（地点 B）

測定期間　令和元年8月5日（月）～ 8月11日（日）
測定地点　古知野北小学校（地点B）
測定項目　地上風向（WD）
単位　16方位

測定日時	1時	2時	3時	4時	5時	6時	7時	8時	9時	10時	11時	12時	13時	14時	15時	16時	17時	18時	19時	20時	21時	22時	23時	24時	数	最多風向
08/05（月）	WSW	WSW	NW	NW	NNW	N	NNE	N	N	S	SSW	SW	SSE	SW	WSW	WSW	SW	S	S	S	SSW	S	S	SSW	24	S
08/06（火）	S	SE	ESE	E	E	E	ENE	E	SE	SE	SSE	SSE	SW	SW	S	S	S	S	SSE	SSE	SSE	S	S	E	24	SSE
08/07（水）	ENE	ENE	E	E	E	NE	NE	ESE	ESE	S	WSW	SSE	N	WSW	SW	SW	SSW	SW	SW	SSW	S	SSE	SSE	SSE	24	SW
08/08（木）	SE	ESE	E	E	ENE	C	NNE	N	ESE	WNW	WSW	S	S	SSW	SW	SW	SSW	SW	SSW	S	SSE	SSE	ESE	SSE	24	SSE
08/09（金）	SSE	SSE	ESE	SE	SE	C	E	E	C	W	W	WSW	SSW	S	SW	SSW	SW	S	SSW	S	SSE	S	SSE	SE	24	SSE
08/10（土）	SSE	ESE	ESE	E	NNE	NNE	NNW	WSW	NNE	NW	C	WSW	WSW	SSW	SSW	SSW	S	S	SSW	S	S	SSW	S	S	24	S
08/11（日）	C	C	WNW	NNW	C	SE	NE	NE	N	W	E	SSW	SW	SW	SW	SW	S	S	SSW	S	S	S	S	S	24	S
測定数	7	7	7	7	7	7	7	7	7	7	7	7	7	7	7	7	7	7	7	7	7	7	7	7	168	
最多風向	SSE	ESE	ESE	E	E	NNE	NE	E	N ESE	W	WSW	SSE	WSW SW	SW	SW	SW	SW S	SSW	SSW	S	S	S	S	S SSE		S

風向	N	NNE	NE	ENE	E	ESE	SE	SSE	S	SSW	SW	WSW	W	WNW	NW	NNW		C	合計
出現回数	6	5	4	4	14	9	8	21	32	16	18	12	4	2	3	3		7	168
出現率（%）	3.6	3.0	2.4	2.4	8.3	5.4	4.8	12.5	19.0	9.5	10.7	7.1	2.4	1.2	1.8	1.8		4.2	100.0

※最多風向は、気象観測統計指針に従う。ただし、複数出現した場合、Nから反時計周りで列内に表示可能な風向を表示する。
※C:静穏(風速0.4m/s以下)

表 2-3-2(16)　風速調査結果（地点 B）

測定期間　令和元年8月5日（月）～ 8月11日（日）
測定地点　古知野北小学校（地点B）
測定項目　地上風速（WS）
単位　m/s

測定日時	1時	2時	3時	4時	5時	6時	7時	8時	9時	10時	11時	12時	13時	14時	15時	16時	17時	18時	19時	20時	21時	22時	23時	24時	数	平均値	最大値	最小値
08/05（月）	1.8	1.6	1.0	1.5	1.2	1.3	2.6	2.3	1.9	0.9	1.7	1.5	1.5	3.6	5.2	4.3	4.1	3.4	3.6	2.2	2.1	2.6	2.4	1.1	24	2.3	5.2	0.9
08/06（火）	0.5	0.8	0.8	1.7	1.5	1.8	1.8	2.4	1.6	2.1	2.6	2.6	4.0	4.1	3.9	3.6	4.2	3.2	3.6	2.8	1.9	2.2	1.0	2.2	24	2.4	4.2	0.5
08/07（水）	2.4	1.5	2.6	2.4	2.2	1.8	1.9	1.1	0.6	0.8	1.2	1.7	1.6	1.5	4.3	3.6	3.0	2.5	2.7	2.6	3.0	3.1	2.5	3.0	24	2.2	4.3	0.6
08/08（木）	1.9	1.5	1.5	1.5	1.2	0.4	0.7	1.5	0.8	1.5	1.7	1.8	2.5	1.9	2.3	3.2	3.0	3.4	2.5	3.4	2.7	2.8	1.2	1.8	24	1.9	3.4	0.4
08/09（金）	2.2	2.7	1.1	1.1	1.0	0.2	1.2	1.0	0.3	1.0	1.2	0.6	2.0	1.8	2.6	2.9	3.6	2.7	3.1	3.9	2.6	4.2	3.2	1.8	24	2.0	4.2	0.2
08/10（土）	2.1	0.9	1.0	1.0	0.7	0.7	0.6	0.8	0.5	1.0	0.4	1.7	2.0	1.6	3.8	4.2	4.0	4.1	3.5	2.8	2.4	2.3	2.2	1.5	24	1.9	4.2	0.4
08/11（日）	0.3	0.2	0.6	1.1	0.0	0.5	1.1	1.0	0.7	0.7	1.0	2.2	2.6	4.4	4.2	4.7	2.9	2.4	3.1	2.7	2.8	1.9	1.5	0.8	24	1.8	4.7	0.0
測定数	7	7	7	7	7	7	7	7	7	7	7	7	7	7	7	7	7	7	7	7	7	7	7	7	168			
平均値	1.6	1.3	1.2	1.5	1.1	1.0	1.4	1.4	0.9	1.1	1.4	1.7	2.3	2.7	3.8	3.8	3.5	3.1	3.2	2.9	2.5	2.7	2.0	1.7		2.1		
最大値	2.4	2.7	2.6	2.4	2.2	1.8	2.6	2.4	1.9	2.1	2.6	2.6	4.0	4.4	5.2	4.7	4.2	4.1	3.6	3.9	3.0	4.2	3.2	3.0			5.2	
最小値	0.3	0.2	0.6	1.0	0.0	0.2	0.6	0.8	0.3	0.7	0.4	0.6	1.5	1.5	2.3	2.9	2.9	2.4	2.5	2.2	1.9	1.9	1.0	0.8				0.0

表 2-3-2(17)　風向調査結果（地点 C）

測定期間　令和元年8月5日（月）～ 8月11日（日）
測定地点　すいとぴあ江南（地点C）
測定項目　地上風向（WD）

単位　16方位

測定日時	1時	2時	3時	4時	5時	6時	7時	8時	9時	10時	11時	12時	13時	14時	15時	16時	17時	18時	19時	20時	21時	22時	23時	24時	数	最多風向
08/05（月）	W	W	W	NW	WNW	NNE	NNE	N	NNE	NNW	WSW	SSW	SW	W	SSW	WSW	SSW	SSE	S	SSE	S	S	S	S	24	S
08/06（火）	C	C	NE	ENE	E	ENE	ENE	ENE	ENE	SSE	SSE	SE	SSW	SSW	SSW	S	S	SSE	SSE	SSE	E	E	NE	ENE	24	ENE
08/07（水）	ENE	ENE	E	ENE	E	NE	NNE	E	ENE	NNE	NW	W	NNW	ENE	SSW	SSW	SSW	SSW	SSW	SSW	SSE	SE	SSE	SSE	24	SSW
08/08（木）	ESE	E	ENE	E	ENE	C	NNE	NW	NW	WNW	WNW	WNW	WSW	SSW	SW	SSW	SSW	SSW	S	SSE	SSE	SSE	ESE	SE	24	SSW
08/09（金）	SSE	SSE	C	ESE	ESE	NE	NNE	NW	W	NNW	NW	NW	WNW	W	WSW	SSW	SSW	SSW	S	SSE	SSE	SSE	SE	ESE	24	SSE
08/10（土）	SE	NE	ENE	NE	C	C	NW	WNW	NNW	NW	NW	WNW	SW	WSW	SSW	SSW	S	S	SSE	SSE	S	S	S	SSW	24	S
08/11（日）	W	NNW	C	WNW	C	ESE	NE	NE	NNE	WNW	NNW	S	SW	SSW	SSW	SW	S	SSW	SSW	S	SSE	SSE	SSW	SSW	24	SSW
測定数	7	7	7	7	7	7	7	7	7	7	7	7	7	7	7	7	7	7	7	7	7	7	7	7	168	
最多風向	W	ENE	ENE	ENE	E	NE	NNE	NW	ENE NNE	NNW WNW	NW	WNW	SW	SSW	SSW	SSW	SSW	SSW	S	SSE	SSE	SSE	S	SSW		SSW
風向			N	NNE	NE	ENE	E	ESE	SE	SSE	S	SSW	SW	WSW	W	WNW	NW	NNW		C					合計	
出現回数			1	8	8	14	8	6	5	22	17	28	5	5	8	9	10	6		8					168	
出現率（%）			0.6	4.8	4.8	8.3	4.8	3.6	3.0	13.1	10.1	16.7	3.0	3.0	4.8	5.4	6.0	3.6		4.8					100.0	

※最多風向は、気象観測統計指針に従う。ただし、複数出現した場合、Nから反時計周りで列内に表示可能な風向を表示する。
※C:静穏(風速0.4m/s以下)

表 2-3-2(18)　風速調査結果（地点 C）

測定期間　令和元年8月5日（月）～ 8月11日（日）
測定地点　すいとぴあ江南（地点C）
測定項目　地上風速（WS）

単位　m/s

測定日時	1時	2時	3時	4時	5時	6時	7時	8時	9時	10時	11時	12時	13時	14時	15時	16時	17時	18時	19時	20時	21時	22時	23時	24時	数	平均値	最大値	最小値
08/05（月）	1.4	1.0	0.7	0.6	0.8	0.9	1.3	1.3	1.5	0.9	1.1	1.7	1.8	4.3	3.7	3.5	3.8	2.9	2.7	1.7	1.5	1.3	1.3	0.7	24	1.8	4.3	0.6
08/06（火）	0.3	0.3	0.7	0.7	1.0	0.5	1.5	1.6	1.4	1.4	2.4	2.5	2.6	3.9	3.5	3.1	2.6	2.2	2.3	1.8	1.1	0.6	0.8	0.7	24	1.6	3.9	0.3
08/07（水）	0.9	0.8	1.4	0.9	0.9	0.8	1.3	0.8	1.4	1.3	1.0	1.4	1.2	1.1	4.0	2.9	2.5	2.0	1.9	2.2	2.6	2.0	1.8	1.9	24	1.6	4.0	0.8
08/08（木）	2.1	1.2	1.0	1.0	0.8	0.4	1.2	1.1	1.7	1.2	2.6	2.4	1.9	1.9	1.6	2.9	3.3	2.9	1.2	2.5	2.1	1.0	1.6	1.8	24	1.7	3.3	0.4
08/09（金）	1.7	1.8	0.4	0.8	0.8	0.7	1.9	1.4	1.3	0.9	1.7	2.0	3.3	2.3	1.5	2.5	3.2	2.9	2.4	2.3	2.1	2.8	2.0	1.6	24	1.8	3.3	0.4
08/10（土）	1.5	0.6	0.7	0.6	0.1	0.4	0.6	0.5	0.9	1.3	2.2	2.6	1.9	2.1	2.8	3.5	2.7	3.3	2.1	2.0	1.9	1.5	1.5	0.9	24	1.6	3.5	0.1
08/11（日）	1.0	0.7	0.1	0.5	0.3	0.5	0.9	0.5	1.2	1.1	0.9	2.1	2.1	3.8	3.4	3.5	2.6	2.3	2.1	1.8	1.8	1.4	1.2	1.0	24	1.5	3.8	0.1
測定数	7	7	7	7	7	7	7	7	7	7	7	7	7	7	7	7	7	7	7	7	7	7	7	7	168			
平均値	1.3	0.9	0.7	0.7	0.7	0.6	1.2	1.0	1.3	1.2	1.7	2.1	2.1	2.8	2.9	3.1	3.0	2.6	2.1	2.0	1.9	1.5	1.5	1.2		1.7		
最大値	2.1	1.8	1.4	1.0	1.0	0.9	1.9	1.6	1.7	1.4	2.6	2.6	3.3	4.3	4.0	3.5	3.8	3.3	2.7	2.5	2.6	2.8	2.0	1.9			4.3	
最小値	0.3	0.3	0.1	0.5	0.1	0.4	0.6	0.5	0.9	0.9	0.9	1.4	1.2	1.1	1.5	2.5	2.5	2.0	1.2	1.7	1.1	0.6	0.8	0.7				0.1

表 2-3-2(19)　風向調査結果（地点 D）

測定期間　令和元年8月5日（月）～ 8月11日（日）
測定地点　東ライフデザインセンター（地点D）
測定項目　地上風向（WD）

単位　16方位

測定日時	1時	2時	3時	4時	5時	6時	7時	8時	9時	10時	11時	12時	13時	14時	15時	16時	17時	18時	19時	20時	21時	22時	23時	24時	数	最多風向
08/05（月）	WSW	WNW	C	NW	NE	NNE	N	NNW	NNE	SE	SW	SSW	SW	WSW	WSW	WSW	SW	SSW	SSW	S	SSW	SSW	SE	SSE	24	SSW
08/06（火）	SE	ESE	ENE	ENE	ENE	ENE	E	ENE	ENE	SE	SSE	SSE	SW	SSW	SSW	SSW	S	S	S	SE	ESE	ENE	ENE	ENE	24	ENE
08/07（水）	ENE	ENE	ENE	ESE	E	ENE	ENE	SSE	E	S	WSW	W	SW	S	SSW	SW	SW	SSW	SSW	SW	SSE	SSE	SE	SSE	24	SW
08/08（木）	ESE	ENE	ENE	ENE	ENE	C	N	NNW	S	WSW	SSW	W	W	SW	SSW	SSW	SSW	SSW	SSW	SSE	S	SSE	SE	SE	24	SSW
08/09（金）	SE	SSE	ESE	ESE	ESE	C	ESE	NNW	SW	SSW	SSW	S	SSW	WSW	WSW	SW	SSW	SSW	SW	S	S	SSE	SE	SE	24	SSW
08/10（土）	SE	ENE	E	NE	C	ENE	C	C	ESE	SW	WSW	WSW	S	SW	S	SSW	WSW	SSW	SSW	S	SSE	S	SSW	SSW	24	SSW
08/11（日）	W	C	C	NNE	NNE	E	E	SSE	SSW	WSW	WSW	WSW	S	SSW	SSW	WSW	SSW	SSW	SSW	SSW	SSW	SSW	SSW	SSW	C	24	SSW
測定数	7	7	7	7	7	7	7	7	7	7	7	7	7	7	7	7	7	7	7	7	7	7	7	7	168	
最多風向	SE	ENE	ENE	ENE	ENE	ENE	E	NNW	SSW E	WSW	SSW	W WSW	SW	SW	SW	SSW	SSW	SSW	SSW	S	S	SSE	SSW	SE		SSW
風向			N	NNE	NE	ENE	E	ESE	SE	SSE	S	SSW	SW	WSW	W	WNW	NW	NNW		C					合計	
出現回数			2	4	2	20	6	9	14	13	15	34	16	15	4	1	1	3		9					168	
出現率（%）			1.2	2.4	1.2	11.9	3.6	5.4	8.3	7.7	8.9	20.2	9.5	8.9	2.4	0.6	0.6	1.8		5.4					100.0	

※最多風向は、気象観測統計指針に従う。ただし、複数出現した場合、Nから反時計周りで列内に表示可能な風向を表示する。
※C:静穏(風速0.4m/s以下)

表 2-3-2(20)　風速調査結果（地点 D）

測定期間　令和元年8月5日（月）～ 8月11日（日）
測定地点　東ライフデザインセンター（地点D）
測定項目　地上風速（WS）

単位　m/s

測定日時	1時	2時	3時	4時	5時	6時	7時	8時	9時	10時	11時	12時	13時	14時	15時	16時	17時	18時	19時	20時	21時	22時	23時	24時	数	平均値	最大値	最小値
08/05（月）	1.4	0.7	0.4	0.7	0.9	1.2	1.6	1.4	1.4	1.1	2.3	1.8	1.9	3.8	3.9	4.0	3.4	3.7	2.9	1.8	1.0	1.6	0.5	1.0	24	1.9	4.0	0.4
08/06（火）	0.5	0.7	0.7	0.7	0.7	0.8	0.9	1.3	1.0	1.6	2.0	2.2	2.5	3.2	3.3	3.9	2.8	1.7	1.9	1.7	1.3	0.7	1.1	1.0	24	1.6	3.9	0.5
08/07（水）	1.6	1.6	1.4	1.0	0.7	1.0	0.6	1.3	1.1	1.6	1.8	1.3	2.0	0.6	2.8	3.2	2.4	1.6	1.4	1.6	1.7	1.7	1.5	1.4	24	1.5	3.2	0.6
08/08（木）	1.4	0.8	1.0	0.8	0.8	0.4	1.3	1.2	1.2	1.4	1.6	2.2	1.8	1.7	2.0	2.9	2.9	2.5	2.0	1.2	1.4	1.3	0.7	1.3	24	1.5	2.9	0.4
08/09（金）	0.7	1.1	0.6	0.5	0.6	0.2	0.6	0.7	1.6	1.5	1.5	2.1	2.2	1.5	1.7	2.9	2.6	2.3	2.1	2.3	1.8	2.0	1.5	0.9	24	1.5	2.9	0.2
08/10（土）	0.6	0.7	0.7	0.5	0.2	0.8	0.3	0.3	0.7	1.6	1.8	2.0	2.0	2.3	2.4	3.4	3.2	3.2	1.7	1.5	1.7	2.1	1.1	1.2	24	1.5	3.4	0.2
08/11（日）	0.7	0.4	0.2	0.7	0.8	0.5	0.8	0.8	1.3	1.5	2.0	2.1	1.9	3.2	4.0	3.8	2.1	2.3	2.0	2.6	1.8	1.6	1.5	0.4	24	1.6	4.0	0.2
測定数	7	7	7	7	7	7	7	7	7	7	7	7	7	7	7	7	7	7	7	7	7	7	7	7	168			
平均値	1.0	0.9	0.7	0.7	0.7	0.7	0.9	1.0	1.2	1.5	1.9	2.0	2.0	2.3	2.9	3.4	2.8	2.5	2.0	1.8	1.5	1.6	1.1	1.0			1.6	
最大値	1.6	1.6	1.4	1.0	0.9	1.2	1.6	1.4	1.6	1.6	2.3	2.2	2.5	3.8	4.0	4.0	3.4	3.7	2.9	2.6	1.8	2.1	1.5	1.4				4.0
最小値	0.5	0.4	0.2	0.5	0.2	0.2	0.3	0.3	0.7	1.1	1.5	1.3	1.8	0.6	1.7	2.9	2.1	1.6	1.4	1.2	1.0	0.7	0.5	0.4				0.2

表 2-3-2(21)　風向調査結果（地点 E）

測定期間　令和元年8月5日（月）～ 8月11日（日）
測定地点　扶桑町図書館（地点E）
測定項目　地上風向（WD）

単位　16方位

測定日時	1時	2時	3時	4時	5時	6時	7時	8時	9時	10時	11時	12時	13時	14時	15時	16時	17時	18時	19時	20時	21時	22時	23時	24時	数	最多風向
08/05（月）	WSW	W	NNW	NNW	N	NNE	NNE	N	N	SW	SSE	S	SSW	W	W	W	SW	S	S	SSE	S	S	SSE	SSE	24	S
08/06（火）	ESE	ESE	E	E	E	E	E	ENE	SE	SSE	S	SSE	SSW	WSW	SSW	SSW	S	S	S	SSE	ESE	E	ENE	E	24	E
08/07（水）	E	E	E	E	E	NE	NE	ENE	SE	SE	WSW	WSW	NNW	N	WSW	WSW	WSW	SW	WSW	SW	SSE	SSE	SSE	SSE	24	WSW
08/08（木）	ESE	E	E	ENE	NE	E	NNE	NNW	SSW	WSW	NNW	WSW	WSW	S	SW	SSW	SSW	SSE	SSE	S	SSE	SE	SE	SSE	24	SSE
08/09（金）	SSE	S	ESE	SE	SSE	C	SE	NW	WNW	W	NNW	NW	WNW	SW	SSE	WSW	SW	SW	SSE	S	SSE	SSE	SSE	SE	24	SSE
08/10（土）	SE	E	E	E	C	NE	NNW	W	N	W	WSW	WSW	SSE	SSW	SSW	SSW	S	S	S	SSE	SSE	S	SSE	SSW	24	S
08/11（日）	SSE	ENE	C	NNE	NNE	SE	ENE	ENE	NNW	S	S	SW	WNW	WSW	SW	S	S	SSW	S	S	S	S	SSW	C	24	S
測定数	7	7	7	7	7	7	7	7	7	7	7	7	7	7	7	7	7	7	7	7	7	7	7	7	168	
最多風向	ESE	E	E	E	E	NE	NNE	ENE	N	W	S	WSW	WNW SSW	WSW	SW	SSW	S	S	S	S SSE	SSE	S	SSE	SSE		SSE	
風向			N	NNE	NE	ENE	E	ESE	SE	SSE	S	SSW	SW	WSW	W	WNW	NW	NNW		C					合計	
出現回数			5	5	4	7	18	5	10	27	25	13	10	15	7	3	2	8		4					168	
出現率（%）			3.0	3.0	2.4	4.2	10.7	3.0	6.0	16.1	14.9	7.7	6.0	8.9	4.2	1.8	1.2	4.8		2.4					100.0	

※最多風向は、気象観測統計指針に従う。ただし、複数出現した場合、Nから反時計周りで列内に表示可能な風向を表示する。
※C:静穏(風速0.4m/s以下)

表 2-3-2(22)　風速調査結果（地点 E）

測定期間　令和元年8月5日（月）～ 8月11日（日）
測定地点　扶桑町図書館（地点E）
測定項目　地上風速（WS）

単位　m/s

測定日時	1時	2時	3時	4時	5時	6時	7時	8時	9時	10時	11時	12時	13時	14時	15時	16時	17時	18時	19時	20時	21時	22時	23時	24時	数	平均値	最大値	最小値
08/05（月）	1.4	1.2	1.4	1.2	0.8	0.7	1.4	1.4	1.5	1.1	1.0	2.9	1.4	2.5	3.5	3.1	2.3	3.0	2.7	2.0	2.0	1.7	1.2	1.0	24	1.8	3.5	0.7
08/06（火）	0.9	0.7	0.7	0.7	0.9	0.8	0.9	1.7	1.6	2.0	2.0	2.7	1.4	1.3	2.1	2.8	3.5	2.5	2.4	2.2	0.9	1.0	1.2	1.1	24	1.6	3.5	0.7
08/07（水）	1.2	1.0	1.7	1.6	1.4	1.3	1.2	0.8	1.0	0.8	1.0	0.8	1.4	1.7	2.4	1.9	2.0	1.0	1.4	0.7	3.1	1.4	2.2	1.7	24	1.4	3.1	0.7
08/08（木）	1.3	1.1	1.2	0.5	0.7	0.5	1.0	1.7	0.8	1.1	1.4	1.8	2.0	2.0	1.4	1.9	1.9	4.0	2.9	2.9	2.0	1.5	1.3	1.5	24	1.6	4.0	0.5
08/09（金）	0.9	2.0	1.2	0.8	0.9	0.4	0.9	1.7	1.4	0.9	1.6	1.4	1.5	1.9	2.7	2.6	1.6	1.2	3.3	3.1	2.9	2.6	2.8	1.1	24	1.7	3.3	0.4
08/10（土）	0.9	0.9	0.7	0.8	0.2	0.7	0.5	1.1	1.2	1.1	1.5	1.6	2.1	2.0	2.8	1.7	3.2	3.3	2.8	2.8	2.4	1.9	1.7	0.9	24	1.6	3.3	0.2
08/11（日）	1.5	0.6	0.4	0.5	0.5	0.6	0.7	0.9	1.4	1.0	1.3	1.4	1.3	2.0	1.7	2.5	1.5	0.9	1.8	2.0	1.4	1.8	1.2	0.4	24	1.2	2.5	0.4
測定数	7	7	7	7	7	7	7	7	7	7	7	7	7	7	7	7	7	7	7	7	7	7	7	7	168			
平均値	1.2	1.1	1.0	0.9	0.8	0.7	0.9	1.3	1.3	1.1	1.4	1.8	1.6	1.9	2.4	2.4	2.3	2.3	2.5	2.2	2.1	1.7	1.7	1.1		1.6		
最大値	1.5	2.0	1.7	1.6	1.4	1.3	1.4	1.7	1.6	2.0	2.0	2.9	2.1	2.5	3.5	3.1	3.5	4.0	3.3	3.1	3.1	2.6	2.8	1.7			4.0	
最小値	0.9	0.6	0.4	0.5	0.2	0.4	0.5	0.8	0.8	0.8	1.0	0.8	1.3	1.3	1.4	1.7	1.5	0.9	1.4	0.7	0.9	1.0	1.2	0.4				0.2

表 2-3-2(23)　風向調査結果（地点 F）

測定期間　令和元年8月5日（月）～ 8月11日（日）
測定地点　小淵地区神明社前（地点F）
測定項目　地上風向（WD）　　単位　16方位

測定日時	1時	2時	3時	4時	5時	6時	7時	8時	9時	10時	11時	12時	13時	14時	15時	16時	17時	18時	19時	20時	21時	22時	23時	24時	数	最多風向
08/05（月）	W	W	C	C	NNE	NE	NE	NNE	NE	ENE	SSE	SW	WSW	W	WSW	WSW	SW	SSW	SSW	SSW	SSW	S	SSW	SE	24	SSW
08/06（火）	ESE	ESE	NE	NE	ENE	ENE	ENE	ENE	E	ESE	SSW	S	SW	SSW	SW	SSW	S	SSW	S	S	E	E	ENE	ENE	24	ENE
08/07（水）	ENE	ENE	ENE	E	ESE	NE	NE	SE	SE	SE	W	ENE	N	NNW	SW	SW	WSW	WSW	SW	SW	S	SSE	SSE	SSE	24	ENE
08/08（木）	ESE	E	ENE	NE	NE	C	NE	NE	NNE	N	NW	SW	WSW	SW	SW	SW	SW	SSW	S	S	SE	SSE	ESE	SSE	24	SW
08/09（金）	S	S	ESE	ESE	SE	NE	NE	NE	W	NNE	N	NW	NW	WSW	SW	SW	SW	SW	S	S	SSE	S	SSE	SE	24	S
08/10（土）	SE	NE	ENE	NNE	N	NE	NE	E	SE	N	N	W	SW	SW	SSW	SW	SSW	SSW	SSW	SSE	SSW	SSW	SW	SSW	24	SSW
08/11（日）	SSW	NE	C	C	C	C	NE	W	N	NE	N	SSW	W	WSW	SW	WSW	SW	SSW	SW	SSW	SSW	SSW	SW	SW	24	SSW
測定数	7	7	7	7	7	7	7	7	7	7	7	7	7	7	7	7	7	7	7	7	7	7	7	7	168	
最多風向	ESE	NE	ENE	NE	NE NNE	NE	NE	NE	SE	N	N	SW	WSW	WSW SW	SW	SW	SW	SSW	S	S	SSW	S	SW	SSE SE		SW
風向			N	NNE	NE	ENE	E	ESE	SE	SSE	S	SSW	SW	WSW	W	WNW	NW	NNW		C					合計	
出現回数			8	5	20	13	6	8	9	9	13	23	26	9	8	0	3	1		7					168	
出現率（%）			4.8	3.0	11.9	7.7	3.6	4.8	5.4	5.4	7.7	13.7	15.5	5.4	4.8	0.0	1.8	0.6		4.2					100.0	

※最多風向は、気象観測統計指針に従う。ただし、複数出現した場合、Nから反時計周りで列内に表示可能な風向を表示する。
※C:静穏(風速0.4m/s以下)

表 2-3-2(24)　風速調査結果（地点 F）

測定期間　令和元年8月5日（月）～ 8月11日（日）
測定地点　小淵地区神明社前（地点F）
測定項目　地上風速（WS）　　単位　m/s

測定日時	1時	2時	3時	4時	5時	6時	7時	8時	9時	10時	11時	12時	13時	14時	15時	16時	17時	18時	19時	20時	21時	22時	23時	24時	数	平均値	最大値	最小値
08/05（月）	1.7	0.7	0.1	0.1	0.5	0.8	1.2	1.4	1.4	0.8	1.7	2.4	3.7	2.9	4.1	4.7	4.2	3.3	2.8	1.9	1.8	1.8	1.1	1.0	24	1.9	4.7	0.1
08/06（火）	1.1	0.8	0.8	1.0	1.3	0.8	1.7	2.1	1.9	2.3	2.5	1.4	3.3	2.8	4.0	3.5	3.0	2.1	2.0	1.8	2.1	1.5	1.6	1.4	24	2.0	4.0	0.8
08/07（水）	1.2	1.7	1.9	1.4	1.5	0.8	1.2	0.8	1.2	1.4	1.4	1.8	1.1	0.7	4.1	3.2	2.9	2.2	2.4	2.3	1.9	2.1	1.8	1.7	24	1.8	4.1	0.7
08/08（木）	2.0	1.2	1.1	0.9	0.7	0.4	1.2	0.8	1.2	1.2	1.5	1.8	2.9	2.3	1.9	2.9	4.0	2.0	2.3	1.7	1.9	1.2	1.7	1.4	24	1.7	4.0	0.4
08/09（金）	0.5	1.2	1.5	0.7	0.8	0.8	1.2	0.7	0.5	1.9	1.0	1.2	1.0	1.5	2.2	3.1	3.5	3.5	2.6	2.6	2.6	2.4	1.7	1.2	24	1.7	3.5	0.5
08/10（土）	1.2	1.2	0.6	0.8	0.5	0.9	0.5	0.9	0.7	0.9	1.8	1.6	1.7	2.0	2.9	3.8	3.1	3.1	2.1	1.8	1.3	2.0	1.9	1.4	24	1.6	3.8	0.5
08/11（日）	0.6	0.8	0.3	0.2	0.4	0.4	1.3	0.8	1.5	1.7	1.1	2.4	1.4	4.2	3.8	4.1	3.2	2.0	2.8	3.1	2.0	1.8	1.8	0.8	24	1.8	4.2	0.2
測定数	7	7	7	7	7	7	7	7	7	7	7	7	7	7	7	7	7	7	7	7	7	7	7	7	168			
平均値	1.2	1.1	0.9	0.7	0.8	0.7	1.2	1.1	1.2	1.5	1.6	1.8	2.2	2.3	3.3	3.6	3.4	2.6	2.4	2.2	1.9	1.8	1.7	1.3		1.8		
最大値	2.0	1.7	1.9	1.4	1.5	0.9	1.7	2.1	1.9	2.3	2.5	2.4	3.7	4.2	4.1	4.7	4.2	3.5	2.8	3.1	2.6	2.4	1.9	1.7			4.7	
最小値	0.5	0.7	0.1	0.1	0.4	0.4	0.5	0.7	0.5	0.8	1.0	1.2	1.0	0.7	1.9	2.9	2.9	2.0	2.0	1.7	1.3	1.2	1.1	0.8				0.1

③ 秋季

表 2-3-2(25)　風向調査結果（地点 A）

測定期間　令和元年11月18日（月）～ 11月24日（日）
測定地点　事業実施区域（地点A）
測定項目　地上風向（WD）　　単位　16方位

測定日時	1時	2時	3時	4時	5時	6時	7時	8時	9時	10時	11時	12時	13時	14時	15時	16時	17時	18時	19時	20時	21時	22時	23時	24時	数	最多風向
11/18（月）	ENE	ESE	C	C	C	ENE	C	ENE	E	SW	SSW	SSW	SSW	SE	C	NW	NE	C	NW	WNW	W	C	WSW	WNW	24	ENE
11/19（火）	WNW	WNW	NW	NNW	NW	SSE	NW	NW	NW	NW	NW	NW	WNW	WNW	NNW	NW	WNW	NW	NW	NW	WNW	NW	W	W	24	NW
11/20（水）	WNW	WNW	C	NNE	NNE	NNE	WSW	NNW	NNW	NW	NW	WNW	NW	NW	NW	NW	NW	NNE	NNW	NNW	N	C	NNE	NNW	24	NW
11/21（木）	NNE	C	W	N	C	C	NW	C	NW	NNW	SSW	WNW	N	W	ESE	WSW	W	NNW	ESE	ENE	NE	NE	ENE	C	24	W
11/22（金）	E	S	C	C	WNW	NE	C	SW	ESE	NW	SSE	C	ENE	E	C	NE	WNW	N	ENE	NNW	C	C	C	E	24	E
11/23（土）	C	C	C	C	C	W	WNW	S	NE	W	NW	SW	NW	NW	NNW	NNE	C	E	E	NNE	C	ENE	C	C	24	NW
11/24（日）	C	C	C	WNW	WSW	ENE	NE	C	C	WNW	NNE	ESE	NNW	NNW	C	E	NNE	C	ENE	ESE	NNE	NE	NNE	ENE	24	NNE
測定数	7	7	7	7	7	7	7	7	7	7	7	7	7	7	7	7	7	7	7	7	7	7	7	7	168	
最多風向	WNW	WNW	NW W	N	NW WNW	ENE	NW	NNW NW	NW	NW	NW	WNW	NW	NW	NNW	NW	WNW	N NNW	NW ENE	NNW	NNE	NE	NNE	WNW W E ENE		NW	

風向	N	NNE	NE	ENE	E	ESE	SE	SSE	S	SSW	SW	WSW	W	WNW	NW	NNW	C	合計
出現回数	4	12	8	11	7	6	1	2	2	4	3	4	8	18	27	13	38	168
出現率（%）	2.4	7.1	4.8	6.5	4.2	3.6	0.6	1.2	1.2	2.4	1.8	2.4	4.8	10.7	16.1	7.7	22.6	100.0

※最多風向は、気象観測統計指針に従う。ただし、複数出現した場合、Nから反時計周りで列内に表示可能な風向を表示する。
※C:静穏(風速0.4m/s以下)

表 2-3-2(26)　風速調査結果（地点 A）

測定期間　令和元年11月18日（月）～ 11月24日（日）
測定地点　事業実施区域（地点A）
測定項目　地上風速（WS）　　単位　m/s

測定日時	1時	2時	3時	4時	5時	6時	7時	8時	9時	10時	11時	12時	13時	14時	15時	16時	17時	18時	19時	20時	21時	22時	23時	24時	数	平均値	最大値	最小値
11/18（月）	1.0	0.7	0.4	0.1	0.4	0.7	0.4	0.5	0.5	0.8	2.9	2.0	2.6	1.1	0.3	1.4	0.6	0.3	1.4	0.9	1.9	0.2	1.6	1.7	24	1.0	2.9	0.1
11/19（火）	1.5	1.2	2.2	5.0	3.1	0.7	1.7	4.2	4.6	4.7	5.2	5.3	5.6	4.2	4.4	4.6	3.7	3.0	1.7	1.1	1.4	2.4	2.2	3.4	24	3.2	5.6	0.7
11/20（水）	3.6	1.8	0.2	1.3	1.3	0.6	0.5	2.8	3.3	4.5	3.2	4.3	4.2	4.4	5.5	5.2	3.3	1.3	1.3	0.7	1.1	0.3	1.0	1.4	24	2.4	5.5	0.2
11/21（木）	0.6	0.1	0.8	0.9	0.3	0.3	1.2	0.3	2.7	2.3	1.3	1.4	1.5	2.1	0.8	1.5	1.4	1.2	1.1	0.6	1.2	0.9	0.8	0.2	24	1.1	2.7	0.1
11/22（金）	0.5	0.5	0.4	0.3	0.6	0.7	0.2	0.8	1.1	2.0	0.6	0.3	1.0	1.3	0.3	0.6	1.7	0.5	0.6	0.5	0.3	0.2	0.4	0.6	24	0.7	2.0	0.2
11/23（土）	0.1	0.3	0.2	0.3	0.1	0.6	0.8	0.6	0.5	0.8	1.0	1.1	1.1	1.9	1.2	0.7	0.4	1.2	1.2	0.7	0.1	0.9	0.3	0.1	24	0.7	1.9	0.1
11/24（日）	0.1	0.3	0.2	0.9	1.0	1.4	0.8	0.4	0.3	1.6	0.8	1.1	0.8	0.9	0.3	0.5	1.0	0.2	0.8	0.7	1.3	0.8	1.5	0.6	24	0.8	1.6	0.1
測定数	7	7	7	7	7	7	7	7	7	7	7	7	7	7	7	7	7	7	7	7	7	7	7	7	168			
平均値	1.1	0.7	0.6	1.3	1.0	0.7	0.8	1.4	1.9	2.4	2.1	2.2	2.4	2.3	1.8	2.1	1.7	1.1	1.2	0.7	1.0	0.8	1.1	1.1		1.4		
最大値	3.6	1.8	2.2	5.0	3.1	1.4	1.7	4.2	4.6	4.7	5.2	5.3	5.6	4.4	5.5	5.2	3.7	3.0	1.7	1.1	1.9	2.4	2.2	3.4			5.6	
最小値	0.1	0.1	0.2	0.1	0.1	0.3	0.2	0.3	0.3	0.8	0.6	0.3	0.8	0.9	0.3	0.5	0.4	0.2	0.6	0.5	0.1	0.2	0.3	0.1				0.1

表 2-3-2(27)　風向調査結果（地点 B）

測定期間　令和元年11月18日（月）～ 11月24日（日）
測定地点　古知野北小学校（地点B）
測定項目　地上風向（WD）

単位　16方位

測定日時	1時	2時	3時	4時	5時	6時	7時	8時	9時	10時	11時	12時	13時	14時	15時	16時	17時	18時	19時	20時	21時	22時	23時	24時	数	最多風向
11/18（月）	ENE	E	NNE	NNW	NE	ENE	NE	E	C	WSW	S	S	S	SSE	SE	S	NNE	WNW	NW	NW	W	WNW	C	W	24	WNW W
11/19（火）	WNW	WNW	NW	NNW	NW	NE	NNW	NW	NW	NW	NW	NW	NW	NW	NW	NNW	NW	NW	NW	NNW	WNW	WNW	NW	NW	24	NW
11/20（水）	NW	WNW	ENE	NNE	NNE	SSW	W	NNW	NW	NNW	NW	WNW	NW	NW	NW	NW	NW	NNW	NW	N	NNW	N	N	NNE	24	NW
11/21（木）	N	NNE	NW	N	N	NW	NW	NNE	NNW	NNW	SSE	NNE	N	NW	NW	WNW	SSW	NNW	NW	ESE	ENE	NNE	NE	NE	24	N
11/22（金）	NE	SE	NNW	ENE	N	N	NNW	S	E	WNW	C	ESE	E	ESE	ENE	NW	ESE	NW	NNW	E	NNW	SE	SE	SW	24	E
11/23（土）	NW	E	N	NE	ENE	NW	NNW	C	N	NNW	W	W	WNW	NW	N	N	NNW	C	ENE	ENE	NNW	ENE	ENE	ENE	24	NNW
11/24（日）	NNE	NE	C	NW	NW	NE	NE	NE	NNE	NW	N	E	NE	WNW	NNE	NNE	E	NNE	SSW	ENE	SE	NNE	NE	NNE	NNE	24	NNE
測定数	7	7	7	7	7	7	7	7	7	7	7	7	7	7	7	7	7	7	7	7	7	7	7	7	168	
最多風向	NW	WNW E	NW	NNW	N	NE	NNW	NNW NW NE NNE	NNW	NW	NNW	WNW	NW	NW	NW	N NNW NW	NW	NW	NW	ENE	NNW	NNE	NE	NNE	WNW	NW	
風向			N	NNE	NE	ENE	E	ESE	SE	SSE	S	SSW	SW	WSW	W	WNW	NW	NNW		C					合計	
出現回数			14	18	13	12	9	4	5	2	4	3	1	1	6	14	32	23		7					168	
出現率（%）			8.3	10.7	7.7	7.1	5.4	2.4	3.0	1.2	2.4	1.8	0.6	0.6	3.6	8.3	19.0	13.7		4.2					100.0	

※最多風向は、気象観測統計指針に従う。ただし、複数出現した場合、Nから反時計周りで列内に表示可能な風向を表示する。
※C:静穏(風速0.4m/s以下)

表 2-3-2(28)　風速調査結果（地点 B）

測定期間　令和元年11月18日（月）～ 11月24日（日）
測定地点　古知野北小学校（地点B）
測定項目　地上風速（WS）

単位　m/s

測定日時	1時	2時	3時	4時	5時	6時	7時	8時	9時	10時	11時	12時	13時	14時	15時	16時	17時	18時	19時	20時	21時	22時	23時	24時	数	平均値	最大値	最小値
11/18（月）	1.3	2.6	0.6	1.3	1.5	1.2	1.0	0.7	0.4	0.5	2.6	3.0	3.2	2.0	0.7	1.2	1.0	1.1	2.1	0.9	2.4	0.2	2.3	1.8	24	1.5	3.2	0.2
11/19（火）	2.0	1.5	3.4	5.0	2.4	1.8	2.0	3.7	4.5	5.5	5.6	5.8	5.6	5.5	5.3	4.9	4.4	3.3	2.1	1.8	1.7	2.6	2.4	3.8	24	3.6	5.8	1.5
11/20（水）	3.7	1.4	1.0	1.6	2.7	0.7	1.1	1.3	5.8	5.4	4.3	5.1	4.6	5.8	6.6	6.3	4.0	3.0	2.2	2.6	2.3	1.2	1.9	2.4	24	3.2	6.6	0.7
11/21（木）	1.8	1.5	0.6	2.2	1.9	0.7	2.4	1.0	2.9	2.0	1.7	1.2	1.9	1.7	1.1	0.8	2.4	1.6	0.9	2.1	1.8	2.3	1.7	0.3	24	1.6	2.9	0.3
11/22（金）	1.0	0.8	1.5	1.0	1.1	1.0	0.8	0.5	2.3	2.0	0.4	0.5	0.7	2.0	1.8	0.5	2.2	1.1	1.4	0.7	0.7	0.5	0.5	0.5	24	1.1	2.3	0.4
11/23（土）	0.5	1.2	0.9	1.2	1.4	1.4	2.0	0.3	0.8	0.7	0.9	0.7	1.3	2.0	2.3	1.3	0.1	1.1	1.8	0.9	0.7	1.8	2.1	1.1	24	1.2	2.3	0.1
11/24（日）	0.5	1.0	0.2	1.6	1.4	1.5	1.9	1.3	1.2	1.6	1.7	1.5	0.5	0.7	0.5	0.5	1.4	0.5	1.4	1.2	1.5	1.6	1.7	0.8	24	1.2	1.9	0.2
測定数	7	7	7	7	7	7	7	7	7	7	7	7	7	7	7	7	7	7	7	7	7	7	7	7	168			
平均値	1.5	1.4	1.2	2.0	1.8	1.2	1.6	1.3	2.6	2.5	2.5	2.5	2.5	2.8	2.6	2.2	2.2	1.7	1.7	1.5	1.6	1.5	1.8	1.5		1.9		
最大値	3.7	2.6	3.4	5.0	2.7	1.8	2.4	3.7	5.8	5.5	5.6	5.8	5.6	5.8	6.6	6.3	4.4	3.3	2.2	2.6	2.4	2.6	2.4	3.8			6.6	
最小値	0.5	0.8	0.2	1.0	1.1	0.7	0.8	0.3	0.4	0.5	0.4	0.5	0.5	0.7	0.5	0.5	0.1	0.5	0.9	0.7	0.7	0.2	0.5	0.3				0.1

表 2-3-2(29)　風向調査結果（地点 C）

測定期間　令和元年11月18日（月）～ 11月24日（日）
測定地点　すいとぴあ江南（地点C）
測定項目　地上風向（WD）

単位　16方位

測定日時	1時	2時	3時	4時	5時	6時	7時	8時	9時	10時	11時	12時	13時	14時	15時	16時	17時	18時	19時	20時	21時	22時	23時	24時	数	最多風向
11/18（月）	NE	ESE	C	NW	NE	NE	C	NE	C	S	S	S	SSE	SSE	C	SSW	C	WNW	NW	W	WNW	C	WSW	NW	24	NE
11/19（火）	WNW	W	NW	NNW	NW	NE	NNW	NW	NW	NW	NW	NW	NW	WNW	NNW	NW	NW	NW	NW	WNW	W	WNW	W	W	24	NW
11/20（水）	WNW	WNW	N	N	NNE	NNW	W	NW	NNW	NW	NW	NW	WNW	WNW	NW	NW	NW	NNW	NNW	N	N	NNW	NNW	NW	24	NW
11/21（木）	C	E	C	NNW	C	WNW	NW	C	NNW	NNW	NNW	NNE	NW	NNW	W	W	W	NNW	C	ENE	NE	NE	ENE	C	24	NNW
11/22（金）	C	S	WNW	C	C	NE	W	C	SE	WNW	C	C	ENE	E	NE	ENE	WNW	C	E	NW	C	C	C	C	24	WNW
11/23（土）	C	E	NNE	E	C	WNW	WNW	C	C	C	NNW	NW	WNW	NW	NNW	NNE	C	C	ENE	NE	WNW	ENE	C	WNW	24	WNW
11/24（日）	C	C	C	NW	WNW	ENE	NE	ENE	NNW	WNW	N	ENE	C	N	NNE	ENE	NNW	S	NE	ESE	N	NE	NNE	C	24	ENE
測定数	7	7	7	7	7	7	7	7	7	7	7	7	7	7	7	7	7	7	7	7	7	7	7	7	168	
最多風向	WNW	E	N NW WNW NNE	NNW	NW WNW NE NNE	NE	W	NW	NNW	NW	NNW	NW	NW WNW	WNW	NNW	NW ENE	NW	NNW	NW	WNW	WNW	NE	W WSW	NW		NW
風向			N	NNE	NE	ENE	E	ESE	SE	SSE	S	SSW	SW	WSW	W	WNW	NW	NNW		C					合計	
出現回数			7	6	13	10	5	2	1	2	5	1	0	1	10	21	29	19		36					168	
出現率（%）			4.2	3.6	7.7	6.0	3.0	1.2	0.6	1.2	3.0	0.6	0.0	0.6	6.0	12.5	17.3	11.3		21.4					100.0	

※最多風向は、気象観測統計指針に従う。ただし、複数出現した場合、Nから反時計周りで列内に表示可能な風向を表示する。
※C:静穏（風速0.4m/s以下）

表 2-3-2(30)　風速調査結果（地点 C）

測定期間　令和元年11月18日（月）～ 11月24日（日）
測定地点　すいとぴあ江南（地点C）
測定項目　地上風速（WS）

単位　m/s

測定日時	1時	2時	3時	4時	5時	6時	7時	8時	9時	10時	11時	12時	13時	14時	15時	16時	17時	18時	19時	20時	21時	22時	23時	24時	数	平均値	最大値	最小値
11/18（月）	1.3	1.1	0.4	0.7	0.6	0.5	0.2	0.6	0.3	0.8	2.2	2.4	2.9	2.1	0.4	1.1	0.2	1.5	1.6	1.3	2.4	0.2	1.6	1.9	24	1.2	2.9	0.2
11/19（火）	2.1	1.7	3.2	5.0	3.7	1.4	1.5	4.4	5.9	4.1	4.7	6.2	6.0	5.5	4.3	5.5	4.5	3.1	2.0	1.3	1.1	2.5	1.9	4.1	24	3.6	6.2	1.1
11/20（水）	4.9	2.7	1.0	1.3	3.0	0.7	0.9	2.8	3.7	4.9	4.3	3.8	5.8	6.8	6.3	6.5	5.1	3.0	2.0	0.8	1.0	1.4	0.7	1.5	24	3.1	6.8	0.7
11/21（木）	0.1	1.0	0.4	0.7	0.3	0.7	2.0	0.3	2.6	2.6	0.5	1.6	2.9	1.8	0.9	2.2	2.3	1.2	0.3	0.8	1.5	1.8	1.1	0.3	24	1.2	2.9	0.1
11/22（金）	0.1	0.6	0.8	0.4	0.2	1.0	0.7	0.4	1.2	2.2	0.4	0.3	0.8	1.0	0.6	0.6	2.0	0.3	1.0	1.0	0.4	0.4	0.4	0.3	24	0.7	2.2	0.1
11/23（土）	0.1	0.6	0.5	0.7	0.0	0.9	1.1	0.1	0.2	0.4	1.0	1.1	1.1	2.0	1.9	0.7	0.2	0.4	0.7	1.2	0.7	1.2	0.3	0.6	24	0.7	2.0	0.0
11/24（日）	0.3	0.2	0.1	1.1	1.0	0.9	1.1	0.5	0.5	1.3	1.0	0.6	0.3	0.7	0.5	0.5	1.0	0.7	0.6	0.7	0.7	0.7	1.5	0.1	24	0.7	1.5	0.1
測定数	7	7	7	7	7	7	7	7	7	7	7	7	7	7	7	7	7	7	7	7	7	7	7	7	168			
平均値	1.3	1.1	0.9	1.4	1.3	0.9	1.1	1.3	2.1	2.3	2.0	2.3	2.8	2.8	2.1	2.4	2.2	1.5	1.2	1.0	1.1	1.2	1.1	1.3		1.6		
最大値	4.9	2.7	3.2	5.0	3.7	1.4	2.0	4.4	5.9	4.9	4.7	6.2	6.0	6.8	6.3	6.5	5.1	3.1	2.0	1.3	2.4	2.5	1.9	4.1			6.8	
最小値	0.1	0.2	0.1	0.4	0.0	0.5	0.2	0.1	0.2	0.4	0.4	0.3	0.3	0.7	0.4	0.5	0.2	0.3	0.3	0.7	0.4	0.2	0.3	0.1				0.0

表 2-3-2(31)　風向調査結果（地点 D）

測定期間　令和元年11月18日（月）～ 11月24日（日）
測定地点　東ライフデザインセンター（地点D）
測定項目　地上風向（WD）　　単位　16方位

測定日時	1時	2時	3時	4時	5時	6時	7時	8時	9時	10時	11時	12時	13時	14時	15時	16時	17時	18時	19時	20時	21時	22時	23時	24時	数	最多風向
11/18（月）	ENE	E	ENE	C	ENE	ENE	ENE	ENE	E	SSE	S	SE	S	SSE	E	E	ENE	NE	NW	WNW	W	C	W	NW	24	ENE
11/19（火）	WNW	NW	NW	NNW	NNW	NW	NNW	NW	NW	NW	WNW	NW	NW	WNW	NNW	NW	WNW	NW	NW	W	W	W	WNW	W	24	NW
11/20（水）	NW	WNW	NNE	NNE	NNW	N	WNW	N	NNW	NW	NW	NNW	WNW	NNW	NW	WNW	NW	N	N	N	NW	NNE	N	N	24	N
11/21（木）	N	NNE	NNW	N	E	NE	NNW	WSW	SW	N	S	WNW	NNW	NNW	SSW	SW	W	NNW	ESE	ENE	NE	NE	ENE	E	24	NNW
11/22（金）	ENE	SW	N	C	C	NE	C	SW	SE	WNW	S	C	ENE	ENE	ENE	ENE	WNW	NNE	NE	N	C	C	SSE	C	24	ENE
11/23（土）	C	C	NE	C	NE	NNE	NNW	S	NW	C	WSW	S	WNW	NW	NNE	NNE	C	ENE	ENE	NE	C	ENE	NE	E	24	NE
11/24（日）	C	NE	C	W	WNW	NE	ENE	ENE	ENE	W	NNE	E	WSW	WNW	C	ESE	NNE	C	ENE	E	NNE	NE	NNE	E	24	ENE
測定数	7	7	7	7	7	7	7	7	7	7	7	7	7	7	7	7	7	7	7	7	7	7	7	7	168	
最多風向	ENE	NW	N	N	NNW	NE	NNW	ENE	NW	NW	S	NW	WNW	NNW	NNW	E	WNW	N	ENE	N	W	NE	NE	NE		NW
		WNW	NNW											WNW	NW			NNW					NNE			
		NE	NE												E			NE								
		NNE	NNE												ENE			NNE								
風向			N	NNE	NE	ENE	E	ESE	SE	SSE	S	SSW	SW	WSW	W	WNW	NW	NNW		C					合計	
出現回数			12	12	13	21	10	2	2	3	6	1	4	3	9	16	21	14		19					168	
出現率（%）			7.1	7.1	7.7	12.5	6.0	1.2	1.2	1.8	3.6	0.6	2.4	1.8	5.4	9.5	12.5	8.3		11.3					100.0	

※最多風向は、気象観測統計指針に従う。ただし、複数出現した場合、Nから反時計周りで列内に表示可能な風向を表示する。
※C:静穏(風速0.4m/s以下)

表 2-3-2(32)　風速調査結果（地点 D）

測定期間　令和元年11月18日（月）～ 11月24日（日）
測定地点　東ライフデザインセンター（地点D）
測定項目　地上風速（WS）　　単位　m/s

測定日時	1時	2時	3時	4時	5時	6時	7時	8時	9時	10時	11時	12時	13時	14時	15時	16時	17時	18時	19時	20時	21時	22時	23時	24時	数	平均値	最大値	最小値
11/18（月）	1.3	0.9	0.6	0.2	0.6	1.2	0.8	0.7	0.5	0.7	1.7	1.9	2.3	1.8	0.9	1.1	1.2	0.5	1.3	0.7	1.2	0.0	1.3	1.2	24	1.0	2.3	0.0
11/19（火）	1.0	0.8	2.3	3.1	2.2	0.8	2.2	2.6	3.7	3.3	3.7	4.4	4.7	3.1	3.7	3.5	3.1	2.3	2.3	1.2	1.7	2.0	2.3	3.2	24	2.6	4.7	0.8
11/20（水）	2.0	1.6	0.6	1.0	1.3	1.6	0.9	1.9	2.7	3.4	2.9	3.0	2.8	2.4	3.7	3.7	3.4	1.6	1.4	1.2	1.1	1.1	1.0	2.1	24	2.0	3.7	0.6
11/21（木）	1.7	1.0	0.6	0.9	0.5	0.7	1.4	0.7	1.4	1.7	1.3	1.3	1.9	1.1	0.8	1.3	1.4	1.1	0.9	1.0	0.7	1.8	0.9	0.8	24	1.1	1.9	0.5
11/22（金）	1.2	0.6	0.5	0.3	0.2	0.6	0.3	1.2	1.0	1.3	0.7	0.3	0.9	1.1	0.5	0.7	1.3	0.7	1.1	0.6	0.2	0.4	0.6	0.3	24	0.7	1.3	0.2
11/23（土）	0.3	0.2	0.5	0.1	0.7	0.6	0.6	0.6	0.6	0.4	1.2	1.1	1.1	1.2	1.6	0.9	0.2	0.9	0.7	1.0	0.4	1.2	0.7	0.6	24	0.7	1.6	0.1
11/24（日）	0.4	0.7	0.4	1.0	1.5	1.3	1.5	0.5	0.8	1.2	1.2	1.5	1.1	0.8	0.4	0.5	1.1	0.3	0.7	0.7	1.0	0.8	1.0	0.7	24	0.9	1.5	0.3
測定数	7	7	7	7	7	7	7	7	7	7	7	7	7	7	7	7	7	7	7	7	7	7	7	7	168			
平均値	1.1	0.8	0.8	0.9	1.0	1.0	1.1	1.2	1.5	1.7	1.8	1.9	2.1	1.6	1.7	1.7	1.7	1.1	1.2	0.9	0.9	1.0	1.1	1.3		1.3		
最大値	2.0	1.6	2.3	3.1	2.2	1.6	2.2	2.6	3.7	3.4	3.7	4.4	4.7	3.1	3.7	3.7	3.4	2.3	2.3	1.2	1.7	2.0	2.3	3.2			4.7	
最小値	0.3	0.2	0.4	0.1	0.2	0.6	0.3	0.5	0.5	0.4	0.7	0.3	0.9	0.8	0.4	0.5	0.2	0.3	0.7	0.6	0.2	0.0	0.6	0.3				0.0

表 2-3-2(33)　風向調査結果（地点 E）

測定期間　令和元年11月18日（月）～ 11月24日（日）
測定地点　扶桑町図書館（地点E）
測定項目　地上風向（WD）　　単位　16方位

測定日時	1時	2時	3時	4時	5時	6時	7時	8時	9時	10時	11時	12時	13時	14時	15時	16時	17時	18時	19時	20時	21時	22時	23時	24時	数	最多風向
11/18（月）	NE	E	NE	NNE	NE	NE	ENE	E	SE	SW	S	SSE	S	SSE	ESE	SE	ENE	SSE	WNW	WNW	WNW	C	WNW	NW	24	NE
11/19（火）	WNW	E	N	NW	N	NW	NE	NW	NW	NW	NW	NW	NW	WNW	NW	NW	WNW	NW	NW	NW	WNW	WNW	WNW	WNW	24	NW
11/20（水）	NW	WNW	N	NW	NNW	SSW	NW	NNE	NW	NW	NW	NW	NNW	NW	NW	NW	NW	NNW	N	NNW	NNW	N	NNW	NNE	24	NW
11/21（木）	NW	N	WNW	NNW	NNW	SSE	ENE	ENE	ESE	E	WSW	N	NNW	NW	N	C	WNW	NW	SE	E	ENE	E	C	ENE	24	ENE
11/22（金）	ENE	ESE	ENE	C	ENE	ESE	C	C	ESE	NNW	C	ENE	E	E	NE	C	NW	NNW	ESE	NW	E	C	C	C	24	ENE
11/23（土）	C	C	C	C	C	C	C	C	NNW	W	NNW	NNW	NNE	NW	NNW	NNE	C	E	NE	E	C	E	E	E	24	E
11/24（日）	E	ESE	C	WNW	WNW	ESE	E	E	NE	WNW	N	E	NW	NW	C	C	NE	C	E	ESE	ENE	NE	NE	C	24	E
測定数	7	7	7	7	7	7	7	7	7	7	7	7	7	7	7	7	7	7	7	7	7	7	7	7	168	
最多風向	NW	ESE E	N	NW	NNW	ESE	ENE	E	NW ESE	NW	NW	NW	NNW NW	NW	NW	NW	NW WNW	NNW NW	ESE	NW	ENE	E	WNW	NW WNW E ENE		NW

風向	N	NNE	NE	ENE	E	ESE	SE	SSE	S	SSW	SW	WSW	W	WNW	NW	NNW	C	合計
出現回数	9	5	11	11	19	9	3	4	2	1	1	1	1	17	33	15	26	168
出現率（%）	5.4	3.0	6.5	6.5	11.3	5.4	1.8	2.4	1.2	0.6	0.6	0.6	0.6	10.1	19.6	8.9	15.5	100.0

※最多風向は、気象観測統計指針に従う。ただし、複数出現した場合、Nから反時計周りで列内に表示可能な風向を表示する。
※C:静穏（風速0.4m/s以下）

表 2-3-2(34)　風速調査結果（地点 E）

測定期間　令和元年11月18日（月）～ 11月24日（日）
測定地点　扶桑町図書館（地点E）
測定項目　地上風速（WS）　　単位　m/s

測定日時	1時	2時	3時	4時	5時	6時	7時	8時	9時	10時	11時	12時	13時	14時	15時	16時	17時	18時	19時	20時	21時	22時	23時	24時	数	平均値	最大値	最小値
11/18（月）	1.1	1.4	0.6	0.7	0.6	0.5	0.9	1.4	0.5	0.8	1.7	2.7	2.5	2.3	1.0	1.2	0.5	0.7	1.5	1.2	2.1	0.4	1.0	1.2	24	1.2	2.7	0.4
11/19（火）	1.1	0.5	0.7	3.8	0.9	2.2	0.5	4.5	4.8	5.3	5.4	5.8	5.3	4.6	5.3	4.6	3.6	3.2	2.3	1.6	1.9	2.5	2.2	3.6	24	3.2	5.8	0.5
11/20（水）	3.8	1.7	0.5	0.7	1.1	0.5	0.6	0.9	4.6	4.5	3.9	4.4	3.1	5.0	5.9	4.8	4.2	1.5	0.9	1.0	0.9	0.5	1.0	1.9	24	2.4	5.9	0.5
11/21（木）	1.7	0.6	0.6	1.0	0.6	0.5	0.8	0.5	0.5	0.9	0.5	1.5	1.4	1.1	0.7	0.4	1.6	1.1	0.7	0.8	0.8	0.7	0.4	1.2	24	0.9	1.7	0.4
11/22（金）	2.0	0.5	1.2	0.4	1.5	0.5	0.0	0.4	1.5	1.6	0.3	0.7	0.9	1.8	0.8	0.3	1.5	1.1	1.0	0.8	0.5	0.4	0.2	0.4	24	0.8	2.0	0.0
11/23（土）	0.0	0.0	0.3	0.3	0.3	0.2	0.4	0.3	1.3	0.6	1.1	0.8	1.2	2.4	1.9	0.9	0.1	0.5	0.5	0.6	0.4	1.0	1.1	1.2	24	0.7	2.4	0.0
11/24（日）	0.9	1.2	0.1	1.0	1.5	0.6	0.8	0.7	1.4	1.2	0.9	0.6	0.6	1.1	0.3	0.1	0.6	0.3	0.7	0.6	0.8	0.7	0.9	0.0	24	0.7	1.5	0.0
測定数	7	7	7	7	7	7	7	7	7	7	7	7	7	7	7	7	7	7	7	7	7	7	7	7	168			
平均値	1.5	0.8	0.6	1.1	0.9	0.7	0.6	1.2	2.1	2.1	2.0	2.4	2.1	2.6	2.3	1.8	1.7	1.2	1.1	0.9	1.1	0.9	1.0	1.4		1.4		
最大値	3.8	1.7	1.2	3.8	1.5	2.2	0.9	4.5	4.8	5.3	5.4	5.8	5.3	5.0	5.9	4.8	4.2	3.2	2.3	1.6	2.1	2.5	2.2	3.6			5.9	
最小値	0.0	0.0	0.1	0.3	0.3	0.2	0.0	0.3	0.5	0.6	0.3	0.6	0.6	1.1	0.3	0.1	0.1	0.3	0.5	0.6	0.4	0.4	0.2	0.0				0.0

表 2-3-2(35)　風向調査結果（地点 F）

測定期間　令和元年11月18日（月）～ 11月24日（日）
測定地点　小淵地区神明社前（地点F）
測定項目　地上風向（WD）

単位　16方位

測定日時	1時	2時	3時	4時	5時	6時	7時	8時	9時	10時	11時	12時	13時	14時	15時	16時	17時	18時	19時	20時	21時	22時	23時	24時	数	最多風向
11/18（月）	ENE	E	E	NNE	NE	ENE	NE	ENE	NE	S	S	S	S	SSE	ESE	E	NE	C	C	C	W	W	C	W	24	NE
11/19（火）	WNW	ENE	C	W	WNW	N	C	C	C	WNW	NW	NW	NW	WNW	NNW	WNW	NW	WNW	C	C	C	WNW	WNW	WNW	24	WNW
11/20（水）	NW	C	NE	NNE	N	SSW	W	NNE	NW	NW	WNW	NW	WNW	NW	NW	WNW	NW	W	N	C	C	C	C	C	24	NW
11/21（木）	C	C	C	NNW	NNW	C	C	S	C	N	NNE	SW	NNW	WNW	NNW	C	W	C	N	C	C	NNE	ENE	NE	SSW	24	NNW
11/22（金）	NE	S	S	NNE	C	C	N	NE	SW	E	C	C	ENE	ENE	NNE	NE	C	C	C	E	C	C	C	C	C	24	NE
11/23（土）	C	C	C	NNE	C	C	C	ENE	C	SSW	N	C	S	SW	NNW	N	C	C	NNE	E	NE	C	ENE	ENE	C	24	N
11/24（日）	C	C	C	C	C	W	ENE	C	NE	NNW	N	E	S	NNW	N	C	C	NNE	C	NE	ESE	NNE	NE	N	C	24	NE
測定数	7	7	7	7	7	7	7	7	7	7	7	7	7	7	7	7	7	7	7	7	7	7	7	7	7	168	
最多風向	NW	E	NNE	NNE	N	N	NE	SSW	NE	WNW	S	SW	NNW	WNW	NNW	NW	NW	NW	N	E	W	NNE	ENE	W	W		WNW
	WNW	ENE			NNW	ENE										WNW			NNE		ESE			W	SSW		
	ENE				WNW																NE			ENE			
	NE				W																			NE			
風向			N	NNE	NE	ENE	E	ESE	SE	SSE	S	SSW	SW	WSW	W	WNW	NW	NNW	NNW	C					合計	
出現回数			10	11	13	11	8	3	0	1	8	3	3	0	8	15	10	7	4.2	57					168	
出現率（%）			6.0	6.5	7.7	6.5	4.8	1.8	0.0	0.6	4.8	1.8	1.8	0.0	4.8	8.9	6.0	4.2		33.9					100.0	

※最多風向は、気象観測統計指針に従う。ただし、複数出現した場合、Nから反時計周りで列内に表示可能な風向を表示する。
※C：静穏（風速0.4m/s以下）

表 2-3-2(36)　風速調査結果（地点 F）

測定期間　令和元年11月18日（月）～ 11月24日（日）
測定地点　小淵地区神明社前（地点F）
測定項目　地上風速（WS）

単位　m/s

測定日時	1時	2時	3時	4時	5時	6時	7時	8時	9時	10時	11時	12時	13時	14時	15時	16時	17時	18時	19時	20時	21時	22時	23時	24時	数	平均値	最大値	最小値
11/18（月）	1.8	1.3	0.7	0.9	1.1	0.9	0.8	1.5	0.5	0.5	1.7	1.8	2.7	1.6	1.2	1.5	0.7	0.2	0.1	0.7	1.1	0.1	1.5	0.2	24	1.0	2.7	0.1
11/19（火）	0.6	0.7	0.2	0.5	0.5	0.5	0.2	0.4	0.4	1.2	1.3	1.0	1.0	1.7	1.6	0.8	0.8	0.6	0.3	0.2	0.5	1.0	0.9	2.9	24	0.8	2.9	0.2
11/20（水）	0.8	0.4	0.5	1.3	1.0	0.7	0.5	0.9	1.0	1.0	1.0	1.0	1.2	1.0	1.4	1.0	0.7	1.5	0.4	0.2	0.1	0.4	0.3	0.2	24	0.8	1.5	0.1
11/21（木）	0.1	0.0	0.4	0.5	0.5	0.2	0.4	0.5	0.2	1.1	0.6	0.7	0.7	1.0	0.6	0.3	1.1	0.1	1.2	0.4	0.9	1.1	0.5	0.7	24	0.6	1.2	0.0
11/22（金）	0.6	0.5	0.7	0.2	0.4	0.6	0.6	0.8	2.0	0.2	0.3	0.5	1.1	1.8	0.6	0.8	0.1	0.3	0.5	0.0	0.3	0.3	0.2	0.3	24	0.6	2.0	0.0
11/23（土）	0.0	0.4	0.6	0.0	0.2	0.3	0.2	0.6	0.5	0.3	0.7	0.9	0.7	0.7	0.3	0.8	0.2	0.6	0.5	0.7	0.0	1.1	0.6	0.5	24	0.5	1.1	0.0
11/24（日）	0.0	0.3	0.2	0.3	0.8	1.0	1.4	0.4	1.3	0.6	0.9	0.8	0.8	1.0	0.2	0.4	0.8	0.4	0.6	0.7	1.0	0.6	0.5	0.4	24	0.6	1.4	0.0
測定数	7	7	7	7	7	7	7	7	7	7	7	7	7	7	7	7	7	7	7	7	7	7	7	7	168			
平均値	0.6	0.5	0.5	0.5	0.6	0.6	0.6	0.7	0.8	0.7	0.9	1.0	1.2	1.3	0.8	0.8	0.6	0.5	0.5	0.4	0.6	0.7	0.6	0.7		0.7		
最大値	1.8	1.3	0.7	1.3	1.1	1.0	1.4	1.5	2.0	1.2	1.7	1.8	2.7	1.8	1.6	1.5	1.1	1.5	1.2	0.7	1.1	1.1	1.5	2.9			2.9	
最小値	0.0	0.0	0.2	0.0	0.2	0.2	0.2	0.4	0.2	0.2	0.3	0.5	0.7	0.7	0.2	0.3	0.1	0.1	0.1	0.0	0.0	0.1	0.2	0.2				0.0

④ 冬季

表 2-3-2(37)　風向調査結果（地点 A）

測定期間　令和2年2月3日（月）～ 2月9日（日）
測定地点　事業実施区域（地点A）
測定項目　地上風向（WD）

単位　16方位

測定日時	1時	2時	3時	4時	5時	6時	7時	8時	9時	10時	11時	12時	13時	14時	15時	16時	17時	18時	19時	20時	21時	22時	23時	24時	数	最多風向
02/03（月）	NE	NNE	NE	NNE	NE	NNE	NNW	C	NE	NNW	E	WNW	WNW	NW	NNW	NW	NW	NW	NW	NW	NW	NW	C	NNW	24	NW
02/04（火）	NNW	NW	NW	NW	W	WNW	W	NE	W	WNW	WNW	NNW	WNW	WNW	W	WSW	WNW	NW	NNW	C	ENE	NNE	NNE	E	24	WNW
02/05（水）	E	NNE	C	ENE	E	ENE	NNW	C	E	WNW	WNW	WNW	WNW	WNW	NNW	NW	WNW	W	WNW	NW	W	W	NW	N	24	WNW
02/06（木）	N	NW	NW	NW	NW	NW	NW	NW	NW	NNW	NNW	NW	NW	NNW	NW	NW	NW	NW	NNW	NNW	NNW	NW	WNW	NW	24	NW
02/07（金）	E	N	NNE	C	C	C	SW	C	WNW	NW	W	WSW	WSW	SW	SW	W	W	WSW	W	C	E	ENE	C	NNE	24	W
02/08（土）	ENE	NW	C	ENE	NE	NE	C	C	C	W	W	WNW	NW	WNW	WNW	WNW	W	W	W	WSW	W	NW	NNW	NNW	24	W
02/09（日）	NNW	NW	NW	WNW	NW	NW	WNW	NW	NW	NW	NNW	WNW	NW	NW	NW	NW	WNW	NW	NW	NW	NW	NW	NW	N	24	NW
測定数	7	7	7	7	7	7	7	7	7	7	7	7	7	7	7	7	7	7	7	7	7	7	7	7	168	
最多風向	NNW E	NW	NW	NW	NW NE	NW	NNW	NW	NW	NW	WNW W	WNW	NW WNW	WNW	NW	NW	WNW	NW	NW	NW	NW	NW	NW	N NNW		NW
風向			N	NNE	NE	ENE	E	ESE	SE	SSE	S	SSW	SW	WSW	W	WNW	NW	NNW		C					合計	
出現回数			4	8	7	6	7	0	0	0	0	0	3	5	17	25	52	19		15					168	
出現率（%）			2.4	4.8	4.2	3.6	4.2	0.0	0.0	0.0	0.0	0.0	1.8	3.0	10.1	14.9	31.0	11.3		8.9					100.0	

※日測定数が20未満の日は、日最多風向を表示しない。
※最多風向は、気象観測統計指針に従う。ただし、複数出現した場合、Nから反時計周りで列内に表示可能な風向を表示する。
※C:静穏(風速0.4m/s以下)
※上記の測定値には未確定データが含まれる。

表 2-3-2(38)　風速調査結果（地点 A）

測定期間　令和2年2月3日（月）～ 2月9日（日）
測定地点　事業実施区域（地点A）
測定項目　地上風速（WS）

単位　m/s

測定日時	1時	2時	3時	4時	5時	6時	7時	8時	9時	10時	11時	12時	13時	14時	15時	16時	17時	18時	19時	20時	21時	22時	23時	24時	数	平均値	最大値	最小値
02/03（月）	0.6	0.8	1.4	0.6	0.8	1.4	0.5	0.2	1.4	0.9	1.0	3.1	3.5	3.5	3.1	3.5	3.9	3.1	4.3	3.5	3.3	2.4	0.4	4.4	24	2.2	4.4	0.2
02/04（火）	4.0	3.8	1.9	3.3	1.0	1.6	1.4	0.5	1.3	3.0	2.9	3.2	3.8	3.6	3.0	3.0	2.6	2.6	2.9	0.2	0.6	1.0	1.1	0.7	24	2.2	4.0	0.2
02/05（水）	0.8	1.1	0.2	0.8	0.5	0.5	0.8	0.4	0.6	0.7	4.6	4.8	4.7	4.4	3.8	4.8	4.0	3.0	2.3	1.1	3.5	3.5	1.7	1.0	24	2.2	4.8	0.2
02/06（木）	0.9	2.7	2.8	3.4	3.3	3.3	3.0	3.2	4.2	4.6	6.3	4.5	5.8	6.0	6.3	5.4	5.0	3.9	3.4	3.2	1.7	2.1	1.6	2.9	24	3.7	6.3	0.9
02/07（金）	1.5	1.2	0.6	0.4	0.2	0.0	0.6	0.4	0.8	0.8	1.7	1.4	1.1	0.7	1.6	2.1	2.1	1.9	0.8	0.3	0.8	0.9	0.4	0.8	24	1.0	2.1	0.0
02/08（土）	0.7	0.6	0.1	0.5	0.5	1.7	0.2	0.2	0.4	1.5	1.1	2.0	5.7	5.5	4.4	5.0	4.1	3.4	1.6	2.0	2.7	1.8	2.7	2.9	24	2.1	5.7	0.1
02/09（日）	4.8	2.8	3.5	2.9	4.9	4.6	4.3	5.0	4.9	4.5	3.7	5.1	7.1	5.5	7.2	5.7	5.7	5.1	3.4	2.8	2.3	2.4	1.2	1.1	24	4.2	7.2	1.1
測定数	7	7	7	7	7	7	7	7	7	7	7	7	7	7	7	7	7	7	7	7	7	7	7	7	168			
平均値	1.9	1.9	1.5	1.7	1.6	1.9	1.5	1.4	1.9	2.3	3.0	3.4	4.5	4.2	4.2	4.2	3.9	3.3	2.7	1.9	2.1	2.0	1.3	2.0		2.5		
最大値	4.8	3.8	3.5	3.4	4.9	4.6	4.3	5.0	4.9	4.6	6.3	5.1	7.1	6.0	7.2	5.7	5.7	5.1	4.3	3.5	3.5	3.5	2.7	4.4			7.2	
最小値	0.6	0.6	0.1	0.4	0.2	0.0	0.2	0.2	0.4	0.7	1.0	1.4	1.1	0.7	1.6	2.1	2.1	1.9	0.8	0.2	0.6	0.9	0.4	0.7				0.0

※日測定数が20未満の日は、日平均値を表示しない。
※上記の測定値には未確定データが含まれる。

表 2-3-2(39)　風向調査結果（地点 B）

測定期間　令和2年2月3日（月）～ 2月9日（日）
測定地点　古知野北小学校（地点B）
測定項目　地上風向（WD）

単位　16方位

測定日時	1時	2時	3時	4時	5時	6時	7時	8時	9時	10時	11時	12時	13時	14時	15時	16時	17時	18時	19時	20時	21時	22時	23時	24時	数	最多風向
02/03（月）	NE	NNE	NE	ENE	NE	NNE	NNE	N	NNE	NE	N	WNW	W	WNW	NW	NW	WNW	WNW	NW	NW	NW	WNW	WNW	NW	24	WNW
02/04（火）	NNW	NW	WNW	NW	WNW	WNW	W	NW	W	WNW	W	WNW	W	WNW	WSW	W	WNW	NW	NNW	NW	N	N	C	NNE	24	WNW
02/05（水）	ENE	NNE	ESE	ENE	N	NNE	N	NE	E	SSW	WNW	W	WNW	WNW	WNW	WNW	WNW	W	WNW	WNW	W	W	WNW	NNW	24	WNW
02/06（木）	NNE	NW	WNW	WNW	WNW	NW	WNW	NW	NW	NNW	NNW	WNW	NW	NW	NW	NW	WNW	WNW	NW	NNW	NNW	NW	WNW	WNW	24	NW
02/07（金）	E	N	N	N	NW	NNW	C	C	NNW	NW	W	W	C	WSW	WSW	SW	W	WSW	WSW	N	NE	ENE	NNW	NE	24	WSW
02/08（土）	NE	NW	N	E	C	NE	E	NNW	C	W	NNE	W	NW	WNW	WNW	WNW	W	W	WSW	W	W	WNW	WNW	NW	24	W
02/09（日）	NW	WNW	WNW	WNW	WNW	NW	WNW	NW	WNW	WNW	WNW	WNW	WNW	WNW	WNW	WNW	WNW	WNW	NW	NW	WNW	NW	NW	NNW	24	WNW
測定数	7	7	7	7	7	7	7	7	7	7	7	7	7	7	7	7	7	7	7	7	7	7	7	7	168	
最多風向	NE	NW	WNW	WNW ENE	WNW	NW	WNW	NW	NW WNW	WNW	WNW W	WNW	WNW	WNW	WNW	WNW	WNW	WNW	NW	NW	W	WNW	WNW	NW		WNW
風向			N	NNE	NE	ENE	E	ESE	SE	SSE	S	SSW	SW	WSW	W	WNW	NW	NNW		C					合計	
出現回数			11	9	9	4	4	1	0	0	0	1	1	6	19	52	33	12		6					168	
出現率（%）			6.5	5.4	5.4	2.4	2.4	0.6	0.0	0.0	0.0	0.6	0.6	3.6	11.3	31.0	19.6	7.1		3.6					100.0	

※日測定数が20未満の日は、日最多風向を表示しない。
※最多風向は、気象観測統計指針に従う。ただし、複数出現した場合、Nから反時計周りで列内に表示可能な風向を表示する。
※C:静穏(風速0.4m/s以下)
※上記の測定値には未確定データが含まれる。

表 2-3-2(40)　風速調査結果（地点 B）

測定期間　令和2年2月3日（月）～ 2月9日（日）
測定地点　古知野北小学校（地点B）
測定項目　地上風速（WS）

単位　m/s

測定日時	1時	2時	3時	4時	5時	6時	7時	8時	9時	10時	11時	12時	13時	14時	15時	16時	17時	18時	19時	20時	21時	22時	23時	24時	数	平均値	最大値	最小値
02/03（月）	1.7	1.4	1.9	1.5	1.0	1.7	2.0	0.7	1.4	1.1	0.8	1.7	2.4	2.6	4.3	3.3	4.9	3.9	4.8	3.2	4.3	2.2	1.5	3.9	24	2.4	4.9	0.7
02/04（火）	4.5	4.4	3.2	3.2	2.5	2.7	2.1	0.7	2.7	3.4	2.6	3.4	1.9	3.8	3.8	3.0	4.0	3.2	2.7	0.8	1.4	1.8	0.2	0.7	24	2.6	4.5	0.2
02/05（水）	1.6	1.3	0.6	1.1	0.6	0.5	1.1	1.0	0.8	1.0	4.3	3.2	4.2	4.1	4.6	6.2	3.6	3.8	3.8	3.4	3.8	3.8	2.6	1.4	24	2.6	6.2	0.5
02/06（木）	0.7	3.6	3.4	4.9	3.9	4.5	4.2	2.8	3.0	4.9	6.5	5.7	6.3	6.8	8.2	6.7	6.5	5.0	4.9	3.4	2.3	2.1	2.0	3.3	24	4.4	8.2	0.7
02/07（金）	1.4	1.9	1.7	1.4	0.8	0.7	0.3	0.3	0.8	1.6	1.2	0.7	0.4	1.5	0.9	2.1	2.3	1.6	1.7	0.9	0.9	1.6	0.6	1.2	24	1.2	2.3	0.3
02/08（土）	1.3	1.4	0.6	0.5	0.1	1.3	1.5	0.8	0.4	0.8	0.8	1.2	6.0	5.8	4.6	5.5	3.8	3.7	4.1	2.5	2.7	3.4	2.0	2.9	24	2.4	6.0	0.1
02/09（日）	4.0	3.7	4.4	3.7	5.3	5.4	5.6	4.5	5.2	7.2	7.2	7.3	7.3	7.9	8.7	9.2	6.8	5.0	4.5	3.6	2.6	2.6	3.2	1.6	24	5.3	9.2	1.6
測定数	7	7	7	7	7	7	7	7	7	7	7	7	7	7	7	7	7	7	7	7	7	7	7	7	168			
平均値	2.2	2.5	2.3	2.3	2.0	2.4	2.4	1.5	2.0	2.9	3.3	3.3	4.1	4.6	5.0	5.1	4.6	3.7	3.8	2.5	2.6	2.5	1.7	2.1		3.0		
最大値	4.5	4.4	4.4	4.9	5.3	5.4	5.6	4.5	5.2	7.2	7.2	7.3	7.3	7.9	8.7	9.2	6.8	5.0	4.9	3.6	4.3	3.8	3.2	3.9			9.2	
最小値	0.7	1.3	0.6	0.5	0.1	0.5	0.3	0.3	0.4	0.8	0.8	0.7	0.4	1.5	0.9	2.1	2.3	1.6	1.7	0.8	0.9	1.6	0.2	0.7				0.1

※日測定数が20未満の日は、日平均値を表示しない。
※上記の測定値には未確定データが含まれる。

表 2-3-2(41)　風向調査結果（地点 C）

測定期間　令和2年2月3日（月）～ 2月9日（日）
測定地点　すいとぴあ江南（地点C）
測定項目　地上風向（WD）

単位　16方位

測定日時	1時	2時	3時	4時	5時	6時	7時	8時	9時	10時	11時	12時	13時	14時	15時	16時	17時	18時	19時	20時	21時	22時	23時	24時	数	最多風向
02/03（月）	NNE	NNE	NE	NNE	C	NNE	NNW	C	NE	W	E	W	W	WNW	NW	NW	NW	NW	NW	NW	NW	W	SW	NNW	24	NW
02/04（火）	NNW	NW	NW	NNW	WNW	WNW	WNW	WNW	WNW	WNW	W	NW	W	WNW	W	SW	WNW	NW	NNW	NW	N	N	NNE	C	24	WNW
02/05（水）	ENE	NNE	C	NE	C	C	NNE	C	NNE	NW	W	WNW	WNW	WNW	NW	WNW	WNW	W	WNW	NW	W	W	WNW	NNW	24	WNW
02/06（木）	NNW	NW	NW	NW	NW	NW	NW	NNW	NW	NNW	NNW	NW	NNW	NW	NW	NW	NW	NW	NW	NNW	NNW	NW	NW	NW	24	NW
02/07（金）	E	NNE	NNE	N	NNW	C	WNW	C	NNW	NW	W	S	NNW	WNW	WSW	WSW	W	WSW	W	C	ENE	C	NE	NE	24	W
02/08（土）	ENE	NW	N	C	NW	NE	C	C	C	C	N	WNW	NW	WNW	WNW	WNW	W	W	WSW	W	W	WNW	NW	NNW	24	WNW
02/09（日）	NNW	NW	NW	NW	NW	NW	NW	NW	NW	NW	NW	WNW	NW	WNW	WNW	NW	WNW	NW	NW	NW	NW	NW	NW	N	24	NW
測定数	7	7	7	7	7	7	7	7	7	7	7	7	7	7	7	7	7	7	7	7	7	7	7	7	168	
最多風向	NNW	NW	NW	NW	NW	NW	NW	NW	NW	NW	W	WNW	NW	WNW	NW	NW	WNW	NW	NW	NW	NW	NW W	NW	NNW		NW
風向			N	NNE	NE	ENE	E	ESE	SE	SSE	S	SSW	SW	WSW	W	WNW	NW	NNW		C					合計	
出現回数			6	10	6	3	2	0	0	0	1	0	2	4	18	27	55	18		16					168	
出現率（%）			3.6	6.0	3.6	1.8	1.2	0.0	0.0	0.0	0.6	0.0	1.2	2.4	10.7	16.1	32.7	10.7		9.5					100.0	

※日測定数が20未満の日は、日最多風向を表示しない。
※最多風向は、気象観測統計指針に従う。ただし、複数出現した場合、Nから反時計周りで列内に表示可能な風向を表示する。
※C:静穏(風速0.4m/s以下)
※上記の測定値には未確定データが含まれる。

表 2-3-2(42)　風速調査結果（地点 C）

測定期間　令和2年2月3日（月）～ 2月9日（日）
測定地点　すいとぴあ江南（地点C）
測定項目　地上風速（WS）

単位　m/s

測定日時	1時	2時	3時	4時	5時	6時	7時	8時	9時	10時	11時	12時	13時	14時	15時	16時	17時	18時	19時	20時	21時	22時	23時	24時	数	平均値	最大値	最小値
02/03（月）	0.6	1.0	0.9	1.5	0.4	1.1	0.7	0.2	0.9	0.9	0.8	2.9	4.9	3.3	3.0	3.4	4.3	5.0	6.1	3.4	4.2	2.4	0.5	4.1	24	2.4	6.1	0.2
02/04（火）	3.4	3.4	3.3	2.4	2.3	2.1	1.2	2.1	2.2	4.7	3.9	2.7	3.5	5.0	1.9	2.5	5.3	3.6	2.6	1.0	0.7	0.8	1.3	0.4	24	2.6	5.3	0.4
02/05（水）	1.0	1.2	0.1	0.5	0.3	0.2	1.2	0.4	0.5	0.8	5.1	5.3	5.7	4.8	4.5	4.3	4.5	4.9	4.0	3.7	4.1	4.6	2.5	1.4	24	2.7	5.7	0.1
02/06（木）	1.9	3.9	3.6	5.0	4.4	4.0	3.8	2.3	3.8	5.0	6.7	4.7	5.0	7.2	6.9	6.0	6.4	5.7	4.9	2.7	1.5	2.3	2.0	3.3	24	4.3	7.2	1.5
02/07（金）	0.7	2.5	1.4	1.1	0.6	0.3	0.6	0.2	0.9	1.0	1.3	0.8	1.0	0.8	0.8	2.7	3.4	1.4	1.7	0.4	1.2	0.4	1.1	1.3	24	1.2	3.4	0.2
02/08（土）	0.5	0.5	0.7	0.4	0.7	1.6	0.2	0.4	0.4	0.4	1.0	1.5	6.9	6.8	5.1	6.6	5.4	4.4	2.4	2.4	3.5	2.8	2.3	3.4	24	2.5	6.9	0.2
02/09（日）	4.9	4.7	4.2	4.9	6.0	6.0	5.2	4.9	6.1	5.4	6.4	7.5	6.7	7.7	8.9	8.0	7.5	5.5	4.8	3.7	3.3	2.9	2.0	1.6	24	5.4	8.9	1.6
測定数	7	7	7	7	7	7	7	7	7	7	7	7	7	7	7	7	7	7	7	7	7	7	7	7	168			
平均値	1.9	2.5	2.0	2.3	2.1	2.2	1.8	1.5	2.1	2.6	3.6	3.6	4.8	5.1	4.4	4.8	5.3	4.4	3.8	2.5	2.6	2.3	1.7	2.2		3.0		
最大値	4.9	4.7	4.2	5.0	6.0	6.0	5.2	4.9	6.1	5.4	6.7	7.5	6.9	7.7	8.9	8.0	7.5	5.7	6.1	3.7	4.2	4.6	2.5	4.1			8.9	
最小値	0.5	0.5	0.1	0.4	0.3	0.2	0.2	0.2	0.4	0.4	0.8	0.8	1.0	0.8	0.8	2.5	3.4	1.4	1.7	0.4	0.7	0.4	0.5	0.4				0.1

※日測定数が20未満の日は、日平均値を表示しない。
※上記の測定値には未確定データが含まれる。

表 2-3-2(43)　風向調査結果（地点 D）

測定期間　令和2年2月3日（月）～ 2月9日（日）
測定地点　東ライフデザインセンター（地点D）
測定項目　地上風向（WD）　　単位　16方位

測定日時	1時	2時	3時	4時	5時	6時	7時	8時	9時	10時	11時	12時	13時	14時	15時	16時	17時	18時	19時	20時	21時	22時	23時	24時	数	最多風向
02/03（月）	ENE	NE	ENE	ENE	ENE	NE	ENE	C	ENE	SSW	ENE	WNW	WNW	NW	NNE	NNW	NW	NW	NNW	NW	N	NNW	N	NW	24	ENE
02/04（火）	NNW	NW	N	NNW	NW	WNW	NNW	NW	WSW	WNW	NW	NNW	NW	WNW	W	WSW	WNW	NW	NNW	NNE	C	NNE	NE	ENE	24	NW
02/05（水）	E	NE	E	ENE	ENE	ENE	C	ENE	C	E	WNW	WNW	WNW	W	WNW	NW	WNW	WNW	NW	N	WNW	NW	NNE	N	24	WNW
02/06（木）	N	N	NW	NW	NW	NW	NW	NNW	N	NNW	NNW	NW	NNW	NW	NW	NW	NW	NW	NNW	NNW	NNW	NW	WNW	NW	24	NW
02/07（金）	E	N	NE	C	NE	C	C	C	NNW	NNW	WNW	S	WSW	SW	W	WSW	W	W	WSW	ESE	E	ENE	NE	NE	24	NE
02/08（土）	ENE	C	C	ENE	C	NE	C	C	C	W	NW	NW	NW	WNW	NW	WNW	WNW	W	W	W	W	NW	N	NNW	24	NW
02/09（日）	NW	NNW	NW	WNW	WNW	NNW	NW	NW	NW	NW	NW	NW	NW	WNW	NW	NW	NW	NW	NNW	NNW	NNW	NW	NNW	N	24	NW
測定数	7	7	7	7	7	7	7	7	7	7	7	7	7	7	7	7	7	7	7	7	7	7	7	7	168	
最多風向	E ENE	N	NW	ENE	NW ENE	NE	NW	NW	NNW	NNW	NW	NW	NW	WNW	NW	NW	WNW	NW	NNW	NNW	NNW	NW	N	N NW		NW
風向			N	NNE	NE	ENE	E	ESE	SE	SSE	S	SSW	SW	WSW	W	WNW	NW	NNW		C					合計	
出現回数			11	4	9	15	5	1	0	0	1	1	1	5	10	21	46	24		14					168	
出現率（%）			6.5	2.4	5.4	8.9	3.0	0.6	0.0	0.0	0.6	0.6	0.6	3.0	6.0	12.5	27.4	14.3		8.3					100.0	

※日測定数が20未満の日は、日最多風向を表示しない。
※最多風向は、気象観測統計指針に従う。ただし、複数出現した場合、Nから反時計周りで列内に表示可能な風向を表示する。
※C:静穏(風速0.4m/s以下)
※上記の測定値には未確定データが含まれる。

表 2-3-2(44)　風速調査結果（地点 D）

測定期間　令和2年2月3日（月）～ 2月9日（日）
測定地点　東ライフデザインセンター（地点D）
測定項目　地上風速（WS）　　単位　m/s

測定日時	1時	2時	3時	4時	5時	6時	7時	8時	9時	10時	11時	12時	13時	14時	15時	16時	17時	18時	19時	20時	21時	22時	23時	24時	数	平均値	最大値	最小値
02/03（月）	1.3	1.0	1.4	1.1	1.3	1.0	1.1	0.2	0.9	0.5	0.7	2.0	2.6	2.8	2.1	2.7	2.1	2.3	2.9	2.6	1.2	2.6	1.1	2.7	24	1.7	2.9	0.2
02/04（火）	4.2	2.6	1.0	1.9	1.4	1.8	0.8	1.0	0.6	2.1	1.5	1.7	1.2	3.2	3.1	2.8	2.2	2.6	2.3	1.2	0.3	1.0	0.8	0.8	24	1.8	4.2	0.3
02/05（水）	0.6	1.0	0.6	1.3	0.9	1.0	0.2	0.6	0.4	0.6	3.3	3.6	3.9	3.1	2.3	1.8	3.1	2.6	1.2	2.3	2.1	1.6	1.0	2.5	24	1.7	3.9	0.2
02/06（木）	2.0	1.1	1.8	3.0	2.7	2.7	2.2	2.0	2.3	2.6	4.2	3.8	3.6	4.8	5.0	3.8	3.7	3.7	2.9	1.9	1.4	1.9	1.5	2.0	24	2.8	5.0	1.1
02/07（金）	1.3	1.1	1.0	0.3	0.8	0.4	0.2	0.4	0.9	0.7	1.6	1.1	1.5	1.2	1.0	1.6	2.1	2.4	1.6	0.5	1.2	1.3	0.8	0.8	24	1.1	2.4	0.2
02/08（土）	0.9	0.3	0.1	0.9	0.1	0.8	0.3	0.1	0.4	1.2	1.4	4.2	4.1	3.5	3.7	4.2	3.0	3.0	2.1	1.3	1.7	1.7	3.0	3.0	24	1.9	4.2	0.1
02/09（日）	3.3	2.2	3.0	2.0	3.3	3.8	3.1	2.4	3.5	4.1	3.7	3.5	4.1	4.3	5.3	3.9	4.6	3.4	2.7	1.9	1.8	2.1	1.3	1.0	24	3.1	5.3	1.0
測定数	7	7	7	7	7	7	7	7	7	7	7	7	7	7	7	7	7	7	7	7	7	7	7	7	168			
平均値	1.9	1.3	1.3	1.5	1.5	1.6	1.1	1.0	1.3	1.7	2.3	2.8	3.0	3.3	3.2	3.0	3.0	2.9	2.2	1.7	1.4	1.7	1.4	1.8		2.0		
最大値	4.2	2.6	3.0	3.0	3.3	3.8	3.1	2.4	3.5	4.1	4.2	4.2	4.1	4.8	5.3	4.2	4.6	3.7	2.9	2.6	2.1	2.6	3.0	3.0			5.3	
最小値	0.6	0.3	0.1	0.3	0.1	0.4	0.2	0.1	0.4	0.5	0.7	1.1	1.2	1.2	1.0	1.6	2.1	2.3	1.2	0.5	0.3	1.0	0.8	0.8				0.1

※日測定数が20未満の日は、日平均値を表示しない。
※上記の測定値には未確定データが含まれる。

表 2-3-2(45)　風向調査結果（地点 E）

測定期間　令和2年2月3日（月）～ 2月9日（日）
測定地点　扶桑町図書館（地点E）
測定項目　地上風向（WD）

単位　16方位

測定日時	1時	2時	3時	4時	5時	6時	7時	8時	9時	10時	11時	12時	13時	14時	15時	16時	17時	18時	19時	20時	21時	22時	23時	24時	数	最多風向
02/03（月）	E	ENE	E	ENE	E	NE	NE	NE	ENE	N	N	WNW	WNW	NW	NW	NW	WNW	NW	NW	NW	NW	NW	NNW	NW	24	NW
02/04（火）	NW	NW	NNW	NW	NW	WNW	NW	ESE	WNW	WNW	WNW	NW	W	WNW	W	WNW	WNW	NW	NW	C	E	N	ENE	SE	24	NW
02/05（水）	ENE	ENE	NE	E	ESE	C	NE	ENE	SE	NW	WNW	WNW	WNW	WNW	NW	NW	WNW	WNW	WNW	NW	WNW	WNW	N	NNW	24	WNW
02/06（木）	NNW	NNW	NW	NW	WNW	WNW	NW	NW	NW	NW	NW	NW	NW	NW	NW	NW	NW	NW	NW	NNW	NNW	NW	WNW	NW	24	NW
02/07（金）	C	N	C	NNE	NNE	ESE	C	E	NNE	NNW	WNW	NNW	S	WSW	WSW	W	WNW	WNW	C	C	E	E	C	ENE	24	E
02/08（土）	SSE	C	C	E	NE	ENE	ESE	ENE	WNW	WNW	W	WNW	WNW	WNW	WNW	WNW	WNW	WNW	WNW	W	WNW	WNW	NW	NW	24	WNW
02/09（日）	NW	NW	NW	WNW	WNW	NW	NW	NW	NW	NW	NW	NW	WNW	NW	NW	NW	NW	NW	NW	NW	NW	NW	NNW	NW	24	NW
測定数	7	7	7	7	7	7	7	7	7	7	7	7	7	7	7	7	7	7	7	7	7	7	7	7	168	
最多風向	NW	NW	NW	NW E	WNW	WNW	NW	ENE	NW WNW	NW	WNW	NW	WNW	NW WNW	NW	NW	WNW	NW	NW	NW	NW	NW	NNW	NW		NW
風向			N	NNE	NE	ENE	E	ESE	SE	SSE	S	SSW	SW	WSW	W	WNW	NW	NNW		C					合計	
出現回数			5	3	6	10	9	4	2	1	1	0	0	2	5	40	60	10		10					168	
出現率（%）			3.0	1.8	3.6	6.0	5.4	2.4	1.2	0.6	0.6	0.0	0.0	1.2	3.0	23.8	35.7	6.0		6.0					100.0	

※日測定数が20未満の日は、日最多風向を表示しない。
※最多風向は、気象観測統計指針に従う。ただし、複数出現した場合、Nから反時計周りで列内に表示可能な風向を表示する。
※C:静穏(風速0.4m/s以下)
※上記の測定値には未確定データが含まれる。

表 2-3-2(46)　風速調査結果（地点 E）

測定期間　令和2年2月3日（月）～ 2月9日（日）
測定地点　扶桑町図書館（地点E）
測定項目　地上風速（WS）

単位　m/s

測定日時	1時	2時	3時	4時	5時	6時	7時	8時	9時	10時	11時	12時	13時	14時	15時	16時	17時	18時	19時	20時	21時	22時	23時	24時	数	平均値	最大値	最小値
02/03（月）	0.9	0.5	0.9	0.8	0.7	0.6	0.8	1.4	1.3	0.8	0.8	2.0	3.1	4.2	2.6	3.7	4.2	3.5	3.6	3.4	4.1	4.3	2.6	5.0	24	2.3	5.0	0.5
02/04（火）	5.4	4.7	1.1	1.6	1.2	2.1	1.6	0.6	2.0	3.3	2.8	1.7	1.3	3.0	2.9	2.3	1.7	2.7	2.5	0.4	0.5	0.5	0.9	0.5	24	2.0	5.4	0.4
02/05（水）	0.7	0.8	0.5	1.2	0.6	0.3	0.5	0.9	0.9	0.7	2.8	3.6	4.2	4.0	4.6	3.9	4.0	2.6	2.5	2.4	2.6	2.3	1.1	1.2	24	2.0	4.6	0.3
02/06（木）	0.9	2.2	1.8	3.5	3.2	2.6	2.8	3.4	3.5	4.1	6.8	5.8	6.0	7.1	7.0	5.3	4.0	4.9	4.3	1.4	1.1	1.8	2.2	1.2	24	3.6	7.1	0.9
02/07（金）	0.4	0.6	0.3	1.4	1.1	0.5	0.2	0.8	1.1	1.2	1.6	0.9	0.8	1.0	1.1	1.4	1.4	0.6	0.4	0.1	0.6	1.5	0.2	0.8	24	0.8	1.6	0.1
02/08（土）	0.6	0.4	0.3	0.7	0.5	0.8	0.8	0.5	0.6	1.0	1.1	2.7	5.6	5.0	5.2	6.2	4.1	2.0	2.3	1.6	1.9	2.2	2.6	3.0	24	2.2	6.2	0.3
02/09（日）	4.9	1.3	3.1	3.0	5.0	3.6	3.6	3.8	4.7	5.0	4.9	5.7	6.5	5.9	7.3	6.0	4.9	4.8	5.0	3.6	1.7	2.2	1.2	1.6	24	4.1	7.3	1.2
測定数	7	7	7	7	7	7	7	7	7	7	7	7	7	7	7	7	7	7	7	7	7	7	7	7	168			
平均値	2.0	1.5	1.1	1.7	1.8	1.5	1.5	1.6	2.0	2.3	3.0	3.2	3.9	4.3	4.4	4.1	3.5	3.0	2.9	1.8	1.8	2.1	1.5	1.9		2.4		
最大値	5.4	4.7	3.1	3.5	5.0	3.6	3.6	3.8	4.7	5.0	6.8	5.8	6.5	7.1	7.3	6.2	4.9	4.9	5.0	3.6	4.1	4.3	2.6	5.0			7.3	
最小値	0.4	0.4	0.3	0.7	0.5	0.3	0.2	0.5	0.6	0.7	0.8	0.9	0.8	1.0	1.1	1.4	1.4	0.6	0.4	0.1	0.5	0.5	0.2	0.5				0.1

※日測定数が20未満の日は、日平均値を表示しない。
※上記の測定値には未確定データが含まれる。

表 2-3-2(47)　風向調査結果（地点 F）

測定期間　令和2年2月3日（月）～ 2月9日（日）
測定地点　小淵地区神明社前（地点F）
測定項目　地上風向（WD）

単位　16方位

測定日時	1時	2時	3時	4時	5時	6時	7時	8時	9時	10時	11時	12時	13時	14時	15時	16時	17時	18時	19時	20時	21時	22時	23時	24時	数	最多風向
02/03（月）	NE	NE	ENE	ENE	ENE	NE	NE	ENE	NE	SE	E	W	W	WNW	NNW	NW	WNW	NW	NW	NW	NW	WNW	C	WNW	24	NW
02/04（火）	NW	WNW	C	C	C	WNW	W	E	W	WNW	NW	W	SSW	W	W	WSW	WNW	C	C	C	ENE	N	NE	C	24	W
02/05（水）	C	N	SSE	ENE	C	C	C	C	ENE	C	W	W	W	WNW	NW	WNW	WNW	W	C	C	W	W	C	NNW	24	W
02/06（木）	NNW	C	C	NW	NW	NW	WNW	C	NW	NW	NW	NW	NW	NW	NW	NW	WNW	NW	WNW	C	C	C	C	C	24	NW
02/07（金）	ESE	N	N	NE	NNE	C	SSW	C	NNE	N	W	SE	N	SE	SW	WSW	W	W	W	C	ENE	E	C	NE	24	N
02/08（土）	C	C	C	ENE	C	NE	C	NNE	WSW	SW	N	W	WNW	WNW	WNW	WNW	W	W	W	WSW	W	C	NNW	NW	24	W
02/09（日）	NW	NNW	WNW	WNW	WNW	WNW	WNW	NW	WNW	NW	NW	WNW	WNW	WNW	WNW	NW	NW	NW	NW	C	C	C	C	C	24	WNW
測定数	7	7	7	7	7	7	7	7	7	7	7	7	7	7	7	7	7	7	7	7	7	7	7	7	168	
最多風向	NW	N	N WNW SSE ENE	ENE	NW WNW	WNW	WNW	E ENE	WNW W NE	NW	NW	W	WNW	WNW	NW WNW	NW	WNW	NW W	NW W	WSW	ENE	W	WNW NE	NNW	NW		NW
風向			N	NNE	NE	ENE	E	ESE	SE	SSE	S	SSW	SW	WSW	W	WNW	NW	NNW		C					合計	
出現回数			7	3	9	9	3	1	3	1	0	2	2	4	22	28	29	5		40					168	
出現率（%）			4.2	1.8	5.4	5.4	1.8	0.6	1.8	0.6	0.0	1.2	1.2	2.4	13.1	16.7	17.3	3.0		23.8					100.0	

※日測定数が20未満の日は、日最多風向を表示しない。
※最多風向は、気象観測統計指針に従う。ただし、複数出現した場合、Nから反時計周りで列内に表示可能な風向を表示する。

表 2-3-2(48)　風速調査結果（地点 F）

測定期間　令和2年2月3日（月）～ 2月9日（日）
測定地点　小淵地区神明社前（地点F）
測定項目　地上風速（WS）

単位　m/s

測定日時	1時	2時	3時	4時	5時	6時	7時	8時	9時	10時	11時	12時	13時	14時	15時	16時	17時	18時	19時	20時	21時	22時	23時	24時	数	平均値	最大値	最小値
02/03（月）	0.8	0.6	0.9	1.6	0.8	0.8	1.3	0.5	1.5	0.5	0.7	1.9	2.1	1.7	1.0	0.5	0.7	0.6	0.5	0.6	0.5	0.6	0.2	0.6	24	0.9	2.1	0.2
02/04（火）	0.6	0.5	0.1	0.2	0.0	0.6	0.7	1.2	1.2	1.6	1.2	1.3	1.1	1.9	3.0	3.3	0.6	0.3	0.3	0.0	0.8	0.8	0.7	0.1	24	0.9	3.3	0.0
02/05（水）	0.4	0.8	0.5	0.9	0.1	0.1	0.4	0.3	0.7	0.3	2.1	2.4	2.6	2.2	1.0	1.3	1.4	2.0	0.4	0.4	2.3	1.9	0.3	0.7	24	1.1	2.6	0.1
02/06（木）	0.7	0.2	0.2	0.6	0.7	0.5	0.6	0.3	0.6	0.7	1.7	1.4	1.3	1.6	1.4	0.9	0.8	0.7	0.6	0.3	0.1	0.2	0.3	0.1	24	0.7	1.7	0.1
02/07（金）	1.1	0.8	0.8	1.9	0.8	0.0	0.5	0.2	0.8	0.9	1.0	0.9	0.8	0.8	1.0	1.9	1.5	2.1	0.8	0.3	1.0	0.5	0.2	0.9	24	0.9	2.1	0.0
02/08（土）	0.4	0.1	0.0	1.1	0.2	1.1	0.4	0.6	0.8	1.0	0.6	1.9	1.6	1.4	2.1	1.8	2.9	2.9	0.8	1.3	1.6	0.4	1.5	0.6	24	1.1	2.9	0.0
02/09（日）	0.7	0.6	0.7	0.7	1.2	0.7	0.7	0.7	0.8	0.9	0.8	1.2	2.0	0.9	1.7	1.2	1.2	0.8	0.5	0.4	0.1	0.2	0.2	0.3	24	0.8	2.0	0.1
測定数	7	7	7	7	7	7	7	7	7	7	7	7	7	7	7	7	7	7	7	7	7	7	7	7	168			
平均値	0.7	0.5	0.5	1.0	0.5	0.5	0.7	0.5	0.9	0.8	1.2	1.6	1.6	1.5	1.6	1.6	1.3	1.3	0.6	0.5	0.9	0.7	0.5	0.5		0.9		
最大値	1.1	0.8	0.9	1.9	1.2	1.1	1.3	1.2	1.5	1.6	2.1	2.4	2.6	2.2	3.0	3.3	2.9	2.9	0.8	1.3	2.3	1.9	1.5	0.9			3.3	
最小値	0.4	0.1	0.0	0.2	0.0	0.0	0.4	0.2	0.6	0.3	0.6	0.9	0.8	0.8	1.0	0.5	0.6	0.3	0.3	0.0	0.1	0.2	0.2	0.1				0.0

※日測定数が20未満の日は、日平均値を表示しない。
※上記の測定値には未確定データが含まれる。

２）気温、湿度

（１）通年調査結果

気温、湿度の通年調査結果を表 2-3-3(1)～(24)に示す。

表 2-3-3(1)　気温調査結果（4 月）

測定期間　平成31年4月1日（月）～ 4月30日（火）
測定地点　事業実施区域（地点A）
測定項目　地上気温（TEMP）
単位　℃

測定日時	1時	2時	3時	4時	5時	6時	7時	8時	9時	10時	11時	12時	13時	14時	15時	16時	17時	18時	19時	20時	21時	22時	23時	24時	数	平均値	最大値	最小値	合計
04/01（月）	4.8	4.5	3.9	4.2	4.1	4.5	5.7	7.4	8.8	10.6	11.1	12.6	12.8	13.4	11.5	11.0	10.6	8.5	7.0	5.9	5.7	4.5	4.8	4.6	24	7.6	13.4	3.9	182.5
04/02（火）	4.5	3.4	3.1	2.5	2.6	-0.2	3.5	5.6	7.6	9.1	10.1	8.2	6.3	7.6	9.7	9.9	7.9	6.8	6.2	5.2	5.5	4.8	3.3	2.2	24	5.6	10.1	-0.2	135.4
04/03（水）	0.3	-0.6	-1.9	-1.1	-0.6	-1.5	2.7	5.2	8.7	9.8	9.3	11.2	11.8	11.7	11.3	11.4	10.2	8.4	7.1	6.7	6.2	4.6	1.0	2.6	24	5.6	11.8	-1.9	134.5
04/04（木）	0.7	-0.4	-0.8	-1.4	-1.1	-1.6	2.3	5.1	8.1	10.5	12.1	13.6	14.4	15.0	15.5	16.4	16.1	14.0	9.6	8.4	6.2	6.1	5.0	5.1	24	7.5	16.4	-1.6	178.9
04/05（金）	4.2	4.0	4.4	3.1	2.4	3.1	5.4	8.6	12.1	14.5	16.3	16.7	18.7	19.6	20.0	19.9	19.3	18.2	13.5	13.4	15.0	14.4	13.2	10.3	24	12.1	20.0	2.4	290.3
04/06（土）	10.4	9.4	10.3	10.7	10.6	10.6	11.3	12.9	15.7	17.5	19.0	20.7	21.0	21.3	20.6	20.0	19.1	17.3	14.9	12.8	10.4	12.2	8.7	8.2	24	14.4	21.3	8.2	345.6
04/07（日）	8.8	6.2	5.9	5.3	4.3	5.9	8.6	11.7	14.1	16.7	18.5	20.7	21.8	22.9	22.8	20.7	18.4	17.4	17.1	16.7	15.5	14.8	14.1	13.6	24	14.3	22.9	4.3	342.5
04/08（月）	13.1	11.8	11.2	11.3	10.4	10.8	11.4	12.2	15.6	17.2	18.3	18.9	19.8	20.3	18.5	17.0	15.6	15.3	13.8	12.3	11.6	10.5	10.0	8.7	24	14.0	20.3	8.7	335.6
04/09（火）	9.7	9.0	8.6	7.9	7.3	7.0	9.0	10.7	11.9	13.3	14.8	16.2	17.2	17.4	17.0	16.7	15.5	13.9	12.8	12.0	11.8	10.4	10.7	10.0	24	12.1	17.4	7.0	290.8
04/10（水）	10.4	9.1	7.4	6.6	6.3	6.4	6.4	6.0	4.9	5.7	6.0	7.4	8.6	9.0	9.0	8.4	8.3	8.3	8.2	8.3	8.6	8.5	8.3	6.9	24	7.6	10.4	4.9	183.0
04/11（木）	5.5	8.5	6.1	8.0	7.7	7.9	9.6	11.3	12.9	13.4	14.5	14.2	15.7	16.0	15.0	14.2	12.9	11.5	10.5	10.2	9.7	9.2	8.5	8.3	24	10.9	16.0	5.5	261.3
04/12（金）	8.4	8.9	8.5	8.6	8.4	8.2	8.9	10.0	11.0	13.2	13.8	13.8	14.1	14.9	15.4	15.3	14.7	13.5	12.1	11.8	10.9	6.7	7.2	4.5	24	11.0	15.4	4.5	262.8
04/13（土）	4.2	4.2	3.1	3.4	1.7	3.5	7.2	10.0	12.2	13.5	14.5	15.9	17.2	17.3	17.5	16.9	16.0	15.0	14.4	13.8	13.3	13.2	12.3	11.4	24	11.3	17.5	1.7	271.9
04/14（日）	10.7	10.9	10.5	9.0	7.3	7.9	11.5	13.9	14.6	15.9	16.4	16.1	14.9	14.0	13.8	12.9	12.5	12.4	11.9	12.4	12.4	12.3	12.1	11.7	24	12.4	16.4	7.3	298.0
04/15（月）	11.8	11.8	10.5	10.2	11.2	10.0	12.3	13.3	14.4	15.4	16.2	16.4	16.7	17.7	16.6	16.3	14.8	13.2	11.8	10.9	10.4	9.6	6.2	6.2	24	12.7	17.7	6.2	303.9
04/16（火）	6.4	4.6	3.9	2.8	2.2	3.6	7.4	9.8	12.4	14.5	16.3	18.4	19.5	20.8	21.0	21.3	19.7	18.1	16.6	13.5	11.8	11.0	9.7	9.9	24	12.3	21.3	2.2	295.2
04/17（水）	9.7	8.7	8.4	10.3	9.7	8.9	11.7	13.0	15.1	15.7	16.2	13.9	13.2	13.6	13.6	13.3	13.1	13.0	12.7	12.5	12.0	12.1	11.4	10.6	24	12.1	16.2	8.4	290.0
04/18（木）	11.1	10.2	8.3	7.6	7.4	8.2	11.1	13.6	15.8	17.2	19.3	21.2	22.6	23.3	22.8	21.9	21.9	20.3	18.4	17.1	15.8	12.9	11.9	11.4	24	15.5	23.3	7.4	371.3
04/19（金）	10.6	11.5	11.9	11.9	12.4	12.5	14.1	16.1	17.9	20.5	20.5	21.4	21.4	21.0	20.5	20.9	20.3	20.0	18.9	16.7	15.8	14.6	13.4	13.1	24	16.0	21.4	10.6	384.2
04/20（土）	10.8	10.0	9.4	5.3	4.5	7.8	10.2	12.5	14.4	17.4	18.3	20.1	21.0	21.3	20.9	20.3	20.0	18.6	17.3	16.2	15.3	12.9	13.4	12.2	24	14.6	21.3	4.5	349.9
04/21（日）	11.5	10.7	10.0	9.6	9.8	11.0	12.9	14.6	15.6	16.3	18.5	20.5	21.9	21.2	21.9	21.7	21.9	20.9	19.5	15.9	15.5	16.5	15.5	15.1	24	16.2	21.9	9.6	388.5
04/22（月）	15.9	15.2	15.4	15.2	14.6	15.3	17.1	18.5	19.9	22.4	23.7	25.4	25.7	26.1	26.0	25.0	23.4	21.1	18.6	17.6	16.1	12.8	12.1	11.1	24	18.9	26.1	11.1	454.2
04/23（火）	10.6	10.6	10.4	10.4	12.0	13.4	15.5	16.8	18.5	20.0	21.7	22.2	23.4	23.9	22.9	22.4	21.2	20.2	19.2	18.8	17.9	18.2	17.5	17.4	24	17.7	23.9	10.4	425.1
04/24（水）	17.4	16.4	16.4	16.0	16.1	15.9	16.3	16.8	17.2	17.5	17.9	18.1	19.2	18.1	18.0	17.5	17.1	17.0	17.3	17.3	18.1	17.7	18.1	18.7	24	17.3	19.2	15.9	416.1
04/25（木）	18.2	17.9	17.7	17.7	17.8	17.8	17.7	18.0	18.8	20.0	22.4	23.2	22.5	22.8	23.5	24.7	23.9	21.2	19.4	17.7	16.8	15.9	16.7	15.9	24	19.5	24.7	15.9	468.2
04/26（金）	15.0	15.2	15.2	15.4	15.4	15.7	16.2	16.7	17.9	18.7	19.0	22.7	22.6	24.0	22.9	21.6	20.7	18.4	17.6	16.6	15.9	14.3	13.4	13.0	24	17.7	24.0	13.0	424.1
04/27（土）	12.1	12.2	12.2	11.8	11.2	11.6	13.0	14.1	14.6	14.6	14.7	14.7	12.9	13.8	13.7	13.0	12.5	11.1	10.2	9.4	8.2	5.8	5.2	3.7	24	11.5	14.7	3.7	276.3
04/28（日）	3.1	2.9	4.0	3.5	1.8	4.8	8.7	10.7	12.1	13.4	15.1	16.4	17.7	18.0	17.7	16.4	16.2	15.6	14.8	12.3	10.8	10.6	9.6	8.7	24	11.0	18.0	1.8	264.9
04/29（月）	8.8	10.1	10.3	10.0	8.9	11.0	11.9	13.3	14.9	15.7	16.5	17.3	17.3	17.6	17.9	17.8	17.0	15.8	15.3	16.4	15.2	13.6	12.8	12.3	24	14.1	17.9	8.8	337.7
04/30（火）	12.2	11.8	11.8	11.7	11.8	12.1	13.1	13.9	14.4	15.1	16.4	16.3	16.6	16.7	16.9	17.3	17.2	16.8	16.1	15.7	14.9	14.7	14.4	15.0	24	14.7	17.3	11.7	352.9
測定数	30	30	30	30	30	30	30	30	30	30	30	30	30	30	30	30	30	30	30	30	30	30	30	30	720				
平均値	9.4	9.0	8.5	8.3	7.9	8.4	10.4	12.1	13.7	15.2	16.2	17.1	17.6	18.0	17.8	17.4	16.6	15.3	14.0	13.1	12.4	11.5	10.7	10.0		12.9			
最大値	18.2	17.9	17.7	17.7	17.8	17.8	17.7	18.5	19.9	22.4	23.7	25.4	25.7	26.1	26.0	25.0	23.9	21.2	19.5	18.8	18.1	18.2	18.1	18.7			26.1		
最小値	0.3	-0.6	-1.9	-1.4	-1.1	-1.6	2.3	5.1	8.7	9.8	9.3	11.2	11.8	11.7	11.3	11.4	10.2	8.4	7.1	6.7	6.2	4.6	1.0	2.2				-1.9	
合計	280.9	268.7	256.1	247.5	238.2	252.1	312.7	362.3	412.1	455.3	487.4	514.4	528.5	540.3	534.1	521.1	496.5	458.2	419.5	392.5	372.2	343.5	320.2	301.3					9315.6

※日測定数が20未満の日は、日平均値を表示しない。

表 2-3-3(2)　湿度調査結果（4 月）

測定期間　平成31年4月1日（月）～ 4月30日（火）
測定地点　事業実施区域（地点A）
測定項目　相対湿度（HUM）　　単位　%

測定日時	1時	2時	3時	4時	5時	6時	7時	8時	9時	10時	11時	12時	13時	14時	15時	16時	17時	18時	19時	20時	21時	22時	23時	24時	数	平均値	最大値	最小値	合計
04/01（月）	85	89	93	92	94	92	90	75	61	53	47	42	44	42	49	55	47	50	58	65	70	79	68	63	24	67	94	42	1603
04/02（火）	59	62	68	74	75	88	71	60	43	40	42	53	79	70	55	43	51	51	55	61	53	59	63	78	24	61	88	40	1453
04/03（水）	89	90	91	95	93	95	81	68	41	37	39	31	30	37	33	34	38	46	51	54	53	61	77	75	24	60	95	30	1439
04/04（木）	79	86	85	90	90	95	73	60	50	45	42	39	38	37	37	34	32	30	37	52	58	70	84	78	24	61	95	30	1459
04/05（金）	80	78	76	81	87	85	78	59	50	40	36	31	28	27	28	26	28	28	28	41	45	42	48	54	24	52	87	26	1245
04/06（土）	71	74	74	70	71	73	69	61	55	41	32	22	19	21	21	26	24	27	34	38	49	38	52	53	24	46	74	19	1115
04/07（日）	53	66	65	70	76	73	66	50	41	28	32	32	30	28	33	42	50	53	53	55	60	62	65	68	24	52	76	28	1251
04/08（月）	82	94	96	93	97	97	88	76	51	36	41	40	36	27	35	40	46	42	46	38	36	45	45	49	24	58	97	27	1391
04/09（火）	49	52	49	49	52	56	50	41	36	33	36	30	27	25	26	26	28	31	35	37	39	47	41	47	24	39	56	25	942
04/10（水）	45	53	81	86	91	92	94	92	93	90	90	93	92	86	87	90	93	94	95	96	97	96	97	96	24	89	98	45	2127
04/11（木）	98	78	90	75	69	66	59	53	48	45	41	39	36	36	35	38	41	41	45	43	41	42	44	44	24	52	98	35	1246
04/12（金）	50	40	47	43	49	58	55	42	39	41	43	43	40	39	36	34	39	41	48	47	50	70	63	76	24	47	76	34	1133
04/13（土）	78	79	80	75	82	75	61	51	44	45	38	34	33	30	33	38	43	49	51	54	55	56	60	75	24	55	82	30	1319
04/14（日）	85	77	79	85	92	91	73	57	57	53	57	55	69	81	79	93	93	95	97	96	96	95	95	95	24	81	97	53	1945
04/15（月）	95	92	97	98	69	73	56	55	46	40	39	37	35	32	30	33	31	36	40	44	48	52	67	67	24	55	98	30	1312
04/16（火）	66	74	78	83	88	82	64	48	39	33	30	28	27	23	19	22	39	46	54	67	76	81	86	89	24	56	89	19	1342
04/17（水）	87	92	88	81	82	87	72	69	59	60	57	88	95	93	94	96	95	96	95	95	97	95	97	98	24	86	98	57	2068
04/18（木）	98	98	98	99	99	99	97	85	71	64	58	53	43	37	43	45	45	46	55	61	69	83	87	89	24	72	99	37	1722
04/19（金）	94	90	89	89	85	87	77	74	58	50	54	55	53	49	51	43	46	51	53	54	55	58	52	52	24	63	94	43	1519
04/20（土）	59	61	62	81	82	70	57	45	43	31	34	41	38	44	49	49	48	56	63	74	80	90	90	93	24	60	93	31	1440
04/21（日）	96	96	97	98	97	96	86	76	72	69	58	55	54	56	56	55	57	59	64	81	83	86	91	93	24	76	98	54	1831
04/22（月）	92	94	94	95	95	93	82	76	67	53	49	45	43	45	42	46	47	50	57	59	64	78	82	87	24	68	95	42	1635
04/23（火）	91	92	92	95	92	86	73	66	63	67	59	58	51	52	57	59	64	69	73	76	82	81	85	85	24	74	95	51	1768
04/24（水）	85	94	95	95	95	95	96	93	93	92	92	92	90	79	87	92	95	96	96	97	97	96	95	93	24	93	97	79	2236
04/25（木）	96	97	98	98	98	99	98	99	97	92	92	82	72	79	70	66	61	64	72	76	83	87	92	86	24	85	99	61	2051
04/26（金）	94	95	94	95	95	95	91	93	85	79	75	65	57	50	48	53	53	57	60	61	63	74	77	80	24	75	95	48	1789
04/27（土）	89	88	82	71	68	63	57	51	48	45	43	44	46	41	36	35	33	36	36	39	47	62	70	79	24	55	89	33	1309
04/28（日）	85	84	76	77	87	74	44	42	32	34	29	29	30	29	28	40	45	54	57	69	77	83	88	93	24	58	93	28	1386
04/29（月）	92	87	87	87	92	88	81	72	64	65	62	59	58	58	57	59	62	74	73	68	80	95	94	92	24	75	95	57	1806
04/30（火）	95	94	94	96	96	96	97	96	96	94	93	92	90	93	94	90	89	91	96	98	98	98	98	99	24	95	99	89	2273
測定数	30	30	30	30	30	30	30	30	30	30	30	30	30	30	30	30	30	30	30	30	30	30	30	30	720				
平均値	81	82	83	84	85	84	75	66	58	53	51	50	49	48	48	50	52	56	60	64	67	73	75	78		65			
最大値	98	98	98	99	99	99	98	99	97	94	93	92	95	93	94	95	96	96	97	98	98	98	98	99			99		
最小値	45	40	47	43	49	56	44	41	32	28	29	22	19	21	19	22	24	27	34	37	36	38	41	44				19	
合計	2417	2446	2495	2516	2538	2520	2236	1985	1742	1595	1533	1494	1473	1445	1448	1499	1567	1674	1811	1916	2010	2190	2251	2354					47155

※日測定数が20未満の日は、日平均値を表示しない。

表 2-3-3(3)　気温調査結果（5 月）

測定期間　令和元年5月1日（水）～ 5月31日（金）
測定地点　事業実施区域（地点A）
測定項目　地上気温（TEMP）
単位　℃

測定日時	1時	2時	3時	4時	5時	6時	7時	8時	9時	10時	11時	12時	13時	14時	15時	16時	17時	18時	19時	20時	21時	22時	23時	24時	数	平均値	最大値	最小値	合計
05/01（水）	14.9	15.1	15.1	15.1	15.1	15.4	15.8	16.3	16.4	16.5	16.7	17.4	17.2	16.8	16.5	16.7	16.6	16.2	15.6	15.3	15.0	14.6	14.2	13.7	24	15.8	17.4	13.7	378.2
05/02（木）	14.2	13.3	10.7	12.4	11.6	12.9	14.8	17.5	19.1	20.6	21.8	22.1	22.8	23.2	23.0	22.7	21.9	20.1	16.6	13.2	11.3	10.8	10.8	10.2	24	16.6	23.2	10.2	397.6
05/03（金）	9.9	10.3	8.8	8.4	9.0	10.2	12.8	15.8	19.1	20.6	22.4	24.1	25.2	26.3	26.3	26.5	25.5	23.8	21.8	19.7	18.1	16.8	13.8	11.4	24	17.8	26.5	8.4	426.6
05/04（土）	10.8	9.6	8.7	8.5	7.9	9.7	14.6	17.7	19.8	21.9	24.0	25.2	26.2	26.7	26.9	26.2	24.5	23.2	21.5	20.1	19.3	15.4	13.9	13.6	24	18.2	26.9	7.9	435.9
05/05（日）	12.4	11.7	11.4	10.7	10.0	12.4	15.2	17.3	19.7	21.3	22.6	23.6	23.7	24.7	24.6	24.1	24.0	22.5	20.7	19.6	19.5	19.2	17.2	15.1	24	18.5	24.7	10.0	443.2
05/06（月）	14.4	14.0	13.7	13.2	14.5	15.0	17.7	19.2	19.9	22.0	22.8	23.6	24.6	24.9	23.1	22.9	20.5	14.6	14.7	13.9	13.3	12.9	12.8	11.7	24	17.5	24.9	11.7	419.9
05/07（火）	12.4	11.7	11.7	11.0	10.0	10.4	11.2	12.6	14.2	15.5	16.5	18.0	18.8	19.8	20.2	19.9	19.5	18.3	16.5	14.7	13.3	12.2	10.4	9.2	24	14.3	20.2	6.3	342.6
05/08（水）	5.4	5.1	5.1	4.5	4.5	6.6	10.4	12.8	14.7	16.9	19.4	20.6	21.8	22.3	22.7	22.5	22.3	19.5	18.1	17.2	15.7	14.0	13.8	12.9	24	14.5	22.7	4.5	348.8
05/09（木）	11.0	11.7	11.7	9.9	10.9	11.9	13.7	16.1	17.1	17.9	18.4	19.5	20.3	20.7	20.4	21.4	20.6	20.2	16.1	14.1	13.1	12.3	11.1	10.8	24	15.5	21.4	9.9	370.9
05/10（金）	10.2	9.4	9.2	8.5	8.1	10.6	14.6	16.7	19.1	21.8	24.5	25.6	26.4	26.7	26.3	25.5	25.1	23.9	21.5	18.0	15.7	14.0	13.8	12.9	24	17.8	26.7	8.1	428.1
05/11（土）	11.7	11.0	11.1	10.1	10.5	12.6	16.4	19.0	21.6	23.5	25.5	26.7	27.9	28.2	28.6	27.8	26.7	25.0	23.3	22.0	17.4	16.7	15.4	15.1	24	19.7	28.6	10.1	473.8
05/12（日）	13.9	12.4	12.3	11.5	10.8	13.6	16.7	19.9	22.0	24.4	24.9	26.6	27.7	28.2	28.3	27.0	25.4	23.5	22.0	21.0	20.4	19.5	19.9	19.1	24	20.5	28.3	10.8	491.0
05/13（月）	17.4	16.0	15.1	14.4	15.4	17.1	19.1	20.7	21.6	23.8	25.1	25.7	26.7	27.1	26.7	25.8	23.4	22.5	21.6	21.0	20.9	20.2	19.9	18.7	24	21.1	27.1	14.4	505.9
05/14（火）	18.4	17.5	17.7	16.7	17.2	17.7	18.7	19.7	20.6	17.7	16.8	16.7	17.7	17.1	17.0	16.5	16.6	16.4	15.4	15.1	15.4	15.4	15.3	15.1	24	17.0	20.6	15.1	408.4
05/15（水）	14.6	14.8	14.6	14.6	13.8	14.3	16.7	18.1	20.4	21.0	22.1	22.6	23.4	23.6	24.0	23.8	22.8	21.2	20.2	19.5	19.7	19.4	18.7	17.2	24	19.2	24.0	13.8	461.1
05/16（木）	16.5	16.0	15.5	15.1	14.9	16.4	19.1	19.7	21.7	23.0	24.0	24.3	25.2	24.3	24.7	24.4	23.8	22.4	21.5	20.8	20.4	20.3	19.6	19.5	24	20.2	25.3	14.9	485.7
05/17（金）	15.7	15.2	14.5	14.4	15.2	16.8	18.9	21.3	23.0	23.8	23.6	25.2	24.6	24.3	23.4	22.7	21.8	21.0	20.6	20.3	20.0	19.6	19.6	19.5	24	20.2	25.2	14.4	485.0
05/18（土）	18.9	18.7	17.5	15.1	14.0	16.2	18.6	21.0	21.6	22.6	23.6	24.0	25.2	23.7	23.5	23.7	22.7	21.7	20.7	19.9	19.4	19.0	18.5	18.4	24	20.3	25.2	14.0	488.2
05/19（日）	15.1	16.3	16.2	16.2	15.5	17.1	17.7	18.9	21.7	22.9	23.3	23.2	23.3	22.6	20.1	20.2	19.5	18.8	18.0	17.9	17.1	16.8	16.7	16.6	24	18.8	23.3	15.1	451.7
05/20（月）	16.8	17.0	17.2	19.1	18.7	17.9	18.0	17.5	17.2	19.3	22.4	24.3	25.1	24.9	25.4	24.8	23.6	22.9	20.5	19.1	17.9	15.6	13.2	12.4	24	19.6	25.4	12.4	470.8
05/21（火）	12.5	9.9	9.3	9.1	8.9	11.8	15.1	17.6	19.5	21.3	24.2	24.4	26.2	26.6	26.8	27.1	25.8	23.8	22.1	19.7	14.9	12.9	13.0	10.8	24	18.1	27.1	8.9	433.3
05/22（水）	10.5	9.9	9.2	8.3	8.3	12.2	15.6	18.3	21.0	22.9	25.5	26.2	27.3	28.6	29.7	29.3	28.7	27.0	24.4	22.2	20.2	17.0	15.7	14.8	24	19.7	29.7	8.3	472.8
05/23（木）	14.1	12.7	12.7	11.7	11.9	14.3	17.5	19.8	23.1	24.2	26.6	28.7	30.1	31.1	30.5	30.4	29.5	28.2	25.5	21.5	19.0	18.7	16.7	14.2	24	21.4	31.1	11.7	512.7
05/24（金）	14.2	14.0	13.2	12.2	12.0	16.5	19.3	21.5	24.0	26.4	29.4	31.0	32.0	32.8	33.0	33.0	31.5	29.6	26.7	24.4	21.3	19.3	17.6	16.0	24	23.0	33.0	12.0	550.9
05/25（土）	15.6	14.6	14.6	14.0	15.0	17.9	21.1	22.2	24.8	27.1	29.0	30.7	31.3	32.8	33.1	32.2	31.8	30.3	26.1	23.8	22.6	21.8	19.6	18.9	24	23.8	33.1	14.0	570.9
05/26（日）	18.3	17.5	17.3	15.7	16.3	19.2	21.7	24.0	26.3	28.2	29.3	30.6	32.0	32.9	31.9	30.9	28.4	27.1	26.2	25.4	24.7	23.7	23.4	23.0	24	24.8	32.9	15.7	594.0
05/27（月）	22.6	22.3	22.0	21.9	21.7	20.7	19.5	18.4	18.3	18.2	17.9	18.5	18.8	18.4	18.5	17.5	17.5	17.8	18.0	18.1	18.2	17.9	17.7	17.7	24	19.1	22.6	17.5	458.1
05/28（火）	17.9	17.9	17.2	16.6	16.7	17.0	17.9	18.9	19.5	20.4	21.8	22.6	23.9	23.6	23.6	24.5	23.4	21.5	19.8	18.1	17.3	12.6	12.4	12.0	24	19.0	24.5	12.0	457.1
05/29（水）	9.9	9.6	8.2	7.7	7.6	11.9	14.7	17.5	19.9	22.1	23.2	25.5	25.7	26.4	27.0	26.5	25.4	23.1	21.8	20.9	20.4	20.1	19.4	17.8	24	18.8	27.0	7.6	452.3
05/30（木）	18.5	18.0	17.8	17.5	17.3	18.1	18.9	20.3	21.7	22.5	23.6	23.8	23.7	23.2	22.2	18.8	18.9	18.4	18.0	16.8	17.3	16.4	16.4	16.3	24	19.4	23.8	16.3	464.4
05/31（金）	31	31	31	31	31	31	31	31	31	31	31	31	31	31	31	31	31	31	31	31	31	31	31	31	744	19.1	33.1	4.5	14175.8
測定数	14.4	13.8	13.4	12.8	12.8	14.5	16.9	18.7	20.4	21.7	23.1	24.1	24.9	25.1	24.9	24.5	23.6	22.1	20.5	19.1	18.0	16.8	16.0	15.1					
平均値	22.6	22.3	22.0	21.9	21.7	20.7	21.7	24.0	26.3	28.2	29.4	31.0	32.0	32.9	33.1	33.0	31.8	30.3	26.7	25.4	24.7	23.7	23.4	23.0					
最大値	5.4	5.1	5.1	4.5	4.5	6.6	10.4	12.8	14.7	16.5	16.7	16.7	16.7	16.8	16.5	16.5	16.5	16.6	14.7	13.2	11.3	10.4	9.2	6.3					
最小値	445.2	428.6	414.1	397.9	398.1	450.9	522.7	579.1	632.8	673.9	715.8	747.0	771.3	778.8	773.0	759.2	730.1	684.8	635.3	592.8	557.8	521.2	496.4	469.0					
合計																													

※日測定数が20未満の日は、日平均値を表示しない。

表 2-3-3(4)　湿度調査結果（5 月）

測定期間　令和元年5月1日（水）～ 5月31日（金）
測定地点　事業実施区域（地点A）
測定項目　相対湿度（HUM）
単位　%

測定日時	1時	2時	3時	4時	5時	6時	7時	8時	9時	10時	11時	12時	13時	14時	15時	16時	17時	18時	19時	20時	21時	22時	23時	24時	数	平均値	最大値	最小値	合計
05/01（水）	98	98	97	97	97	97	97	94	95	96	96	93	92	93	93	91	87	88	88	86	86	87	87	85	24	92	98	85	2218
05/02（木）	79	83	96	86	90	85	75	61	52	42	42	40	32	31	29	29	32	33	33	41	57	68	71	75	24	58	96	29	1400
05/03（金）	74	75	84	86	83	80	67	57	45	45	41	37	37	33	37	31	30	30	34	41	46	51	65	79	24	54	86	30	1288
05/04（土）	81	86	90	93	95	94	63	51	40	32	20	22	25	26	30	30	32	32	32	58	53	52	76	88	24	56	95	20	1355
05/05（日）	90	92	93	93	94	91	74	66	53	51	50	50	47	45	44	42	37	34	45	65	73	75	83	91	24	66	94	34	1578
05/06（月）	92	92	93	94	91	90	79	67	66	53	45	42	41	41	45	48	58	90	82	94	91	94	93	97	24	74	97	41	1778
05/07（火）	94	81	74	74	67	64	57	49	43	34	33	33	31	29	29	28	27	28	32	36	39	47	52	68	24	48	94	27	1149
05/08（水）	79	87	84	84	82	83	59	46	41	33	31	28	27	26	22	21	23	36	32	35	53	62	61	61	24	50	87	21	1196
05/09（木）	74	69	67	79	73	73	64	53	55	54	53	45	45	40	41	42	43	43	45	62	71	81	82	89	24	62	89	40	1489
05/10（金）	90	91	95	94	96	93	69	60	50	44	36	30	27	28	27	25	31	33	38	48	62	70	72	79	24	58	96	27	1394
05/11（土）	84	86	86	89	87	87	83	67	50	44	36	30	27	28	27	25	25	29	32	41	64	71	82	83	24	54	89	21	1297
05/12（日）	84	86	85	85	86	77	59	45	42	35	33	32	32	28	30	34	43	54	59	69	72	78	79	81	24	59	86	28	1408
05/13（月）	88	93	96	97	96	90	77	73	66	55	48	45	45	43	45	53	60	62	67	73	74	77	73	70	24	69	97	43	1666
05/14（火）	73	78	77	84	82	81	78	74	74	74	86	86	94	91	90	91	94	94	96	94	95	96	97	96	24	87	97	73	2098
05/15（水）	97	98	98	96	98	98	83	78	63	64	54	55	50	52	50	52	55	62	68	71	69	69	73	87	24	73	98	50	1740
05/16（木）	91	93	95	95	96	94	79	74	60	53	51	50	51	53	51	51	49	54	54	62	54	62	81	85	24	69	96	49	1664
05/17（金）	91	93	92	93	94	93	79	68	57	55	55	48	49	51	50	52	52	56	57	62	63	65	63	64	24	67	94	48	1602
05/18（土）	82	84	88	90	85	82	71	58	49	46	47	44	44	42	53	53	58	57	56	57	60	63	60	60	24	62	90	42	1489
05/19（日）	63	64	67	80	89	82	67	51	54	51	46	49	45	53	52	48	52	52	57	62	63	63	67	68	24	60	89	45	1445
05/20（月）	84	78	77	77	85	73	71	65	59	51	51	53	52	54	69	68	77	82	88	89	94	94	94	96	24	74	96	51	1781
05/21（火）	96	97	97	98	98	97	94	92	86	75	54	55	45	41	38	38	38	39	44	46	49	63	72	72	24	68	98	38	1624
05/22（水）	68	85	90	89	94	87	61	49	42	44	36	32	30	30	25	24	25	26	28	33	50	63	71	82	24	53	94	24	1264
05/23（木）	81	85	86	92	91	81	61	49	37	29	27	28	27	26	27	24	25	26	32	48	55	68	73	76	24	52	92	24	1254
05/24（金）	78	85	81	85	85	75	59	51	42	39	34	33	28	24	23	25	26	26	32	42	56	53	58	71	24	50	85	23	1211
05/25（土）	68	69	71	77	80	66	53	42	41	35	31	28	28	20	24	24	27	32	39	44	50	60	65	76	24	48	80	20	1150
05/26（日）	80	84	84	86	79	73	59	56	47	43	37	36	32	31	33	34	37	39	48	55	64	69	79	81	24	57	86	31	1366
05/27（月）	83	85	84	90	87	78	64	59	52	42	40	39	34	34	26	29	44	35	38	37	42	57	58	60	24	54	90	26	1297
05/28（火）	61	63	64	69	71	81	89	90	93	93	95	91	91	92	92	94	96	97	98	98	95	95	97	98	24	88	98	61	2103
05/29（水）	98	97	95	93	79	74	63	55	53	49	45	50	39	37	38	32	29	29	33	38	41	64	63	66	24	57	98	29	1360
05/30（木）	77	85	89	91	93	85	64	48	39	36	35	28	28	29	27	32	42	51	58	63	73	78	79	87	24	59	93	27	1417
05/31（金）	80	84	80	80	84	78	78	71	65	63	63	62	59	59	66	92	91	92	89	95	91	96	96	95	24	80	96	59	1909
測定数	31	31	31	31	31	31	31	31	31	31	31	31	31	31	31	31	31	31	31	31	31	31	31	31	744				
平均値	83	85	86	88	87	83	70	61	55	50	47	45	43	42	43	44	47	50	54	60	66	72	76	79		63			
最大値	98	98	98	98	98	98	97	94	95	96	96	94	92	93	93	94	96	97	98	98	96	97	97	98			98		
最小値	61	63	64	69	67	67	64	53	42	37	29	20	22	25	20	22	21	23	26	28	33	39	47	52				20	
合計	2558	2626	2655	2716	2707	2578	2180	1902	1705	1563	1446	1398	1332	1307	1334	1367	1445	1545	1683	1858	2034	2239	2352	2460					46990

※日測定数が20未満の日は、日平均値を表示しない。

表 2-3-3(5)　気温調査結果（6 月）

測定期間　令和元年6月1日（土）～ 6月30日（日）
測定地点　事業実施区域（地点A）
測定項目　地上気温（TEMP）
単位　℃

測定日時	1時	2時	3時	4時	5時	6時	7時	8時	9時	10時	11時	12時	13時	14時	15時	16時	17時	18時	19時	20時	21時	22時	23時	24時	数	平均値	最大値	最小値	合計
06/01（土）	16.3	16.0	15.8	15.5	15.1	16.0	18.4	20.2	21.8	23.3	24.3	25.9	27.0	27.8	27.1	27.8	26.7	25.8	22.8	19.7	20.2	19.4	17.3	16.8	24	21.1	27.8	15.1	507.0
06/02（日）	17.5	16.5	16.5	15.7	15.8	17.2	18.6	20.2	21.5	22.3	23.5	23.8	23.5	23.1	23.3	23.5	23.2	22.6	22.0	21.3	20.6	18.7	18.0	18.1	24	20.3	23.8	15.7	487.0
06/03（月）	17.6	17.5	17.4	18.1	18.5	18.7	19.9	20.7	23.4	24.8	26.4	27.0	28.1	27.9	26.8	27.0	26.1	25.4	24.1	23.1	22.4	21.9	19.2	19.1	24	22.5	28.1	17.4	541.1
06/04（火）	18.6	19.2	18.0	17.0	16.9	19.4	21.7	23.2	24.6	25.2	26.9	27.2	28.0	28.7	27.6	27.4	26.5	25.4	24.3	23.3	23.0	21.9	21.0	19.6	24	23.1	28.7	16.9	554.6
06/05（水）	19.7	19.6	19.6	19.4	18.8	19.7	21.4	22.6	23.8	24.6	25.2	26.0	27.9	29.1	29.3	27.7	28.6	27.3	25.8	23.7	23.8	20.4	21.4	19.2	24	23.5	29.3	18.8	564.6
06/06（木）	18.4	18.2	18.8	20.0	18.7	18.8	21.9	24.5	26.2	28.1	29.1	30.9	31.3	32.4	31.5	30.2	29.6	28.3	26.5	25.5	22.3	20.4	21.3	19.6	24	24.7	32.4	18.2	592.5
06/07（金）	19.0	19.6	19.2	19.6	19.6	19.9	21.6	19.8	19.3	18.6	18.3	18.3	18.3	18.7	18.6	19.2	19.2	19.2	19.0	19.1	19.1	19.1	19.1	19.0	24	19.2	21.6	18.3	460.4
06/08（土）	18.8	19.1	19.0	19.0	19.1	19.3	19.6	20.5	20.8	21.8	24.9	25.8	27.7	27.1	27.1	27.5	25.5	23.9	22.2	21.4	20.6	19.9	19.9	18.5	24	22.2	27.7	18.5	533.7
06/09（日）	18.1	18.3	18.2	17.5	17.5	16.7	16.6	16.6	17.0	17.1	17.5	17.8	18.1	18.6	19.2	20.0	20.2	19.7	19.4	19.1	18.5	18.5	18.6	18.6	24	18.2	20.2	16.6	437.4
06/10（月）	18.3	18.3	18.0	18.2	18.1	18.2	18.5	18.8	19.2	19.3	19.1	19.0	19.5	19.4	19.7	20.1	20.4	20.8	19.8	18.2	17.9	17.7	17.4	17.7	24	18.8	20.8	17.4	451.6
06/11（火）	18.0	18.1	17.2	15.8	15.7	17.4	18.9	20.5	22.0	24.0	24.5	25.6	25.5	24.7	25.3	24.9	24.1	22.9	21.1	19.0	17.2	17.2	17.1	16.7	24	20.6	25.6	15.7	493.4
06/12（水）	16.6	15.5	16.0	16.4	16.4	16.8	17.6	18.7	20.3	21.9	22.6	24.1	24.3	25.4	24.9	23.1	19.4	19.7	18.8	17.4	16.8	17.6	16.2	15.7	24	19.3	25.4	15.5	462.2
06/13（木）	15.3	15.2	14.8	14.5	14.2	16.4	18.9	20.9	22.1	23.6	24.9	26.3	26.8	27.6	26.8	27.2	26.7	25.3	23.8	22.8	22.3	22.1	20.8	20.6	24	21.7	27.6	14.2	519.9
06/14（金）	20.5	19.1	18.0	17.6	17.8	19.6	21.9	23.2	24.5	25.7	26.4	26.6	27.2	26.3	25.9	25.3	24.7	23.9	22.8	22.6	21.6	18.4	17.5	17.1	24	22.3	27.2	17.1	534.2
06/15（土）	17.3	17.0	17.1	16.8	16.6	16.8	17.4	18.5	19.3	20.5	21.0	21.5	22.4	22.7	23.2	19.9	19.9	19.9	21.3	21.5	21.3	20.7	20.1	18.4	24	19.6	23.2	16.6	471.1
06/16（日）	18.4	18.5	18.2	17.8	18.4	18.5	19.0	19.8	20.2	21.4	23.0	22.9	22.6	22.9	24.1	24.0	23.1	21.3	19.5	18.1	18.3	18.5	17.1	16.9	24	20.1	24.1	16.9	482.5
06/17（月）	17.3	17.9	17.6	17.6	17.3	16.8	19.9	21.4	22.6	24.0	24.6	25.9	26.3	27.2	27.7	27.4	26.7	25.0	21.9	20.6	18.4	16.3	16.5	15.7	24	21.4	27.7	15.7	512.6
06/18（火）	15.6	14.8	14.7	13.9	13.5	16.8	19.5	21.9	24.0	25.1	25.7	26.2	26.7	27.2	26.7	26.2	25.8	24.8	22.4	19.5	18.3	17.7	17.5	17.5	24	20.9	27.2	13.5	502.0
06/19（水）	16.7	16.7	16.0	16.6	15.9	18.1	19.9	22.0	23.4	25.1	26.5	27.6	28.5	29.3	29.3	29.2	28.5	27.7	26.8	25.1	24.4	23.1	22.1	20.0	24	23.3	29.3	15.9	558.5
06/20（木）	19.2	18.5	18.0	17.8	17.3	19.7	22.3	24.3	25.6	27.3	29.0	30.3	30.8	30.9	32.1	31.2	30.5	29.2	27.4	26.0	25.1	23.6	22.1	21.6	24	25.0	32.1	17.3	599.8
06/21（金）	20.4	19.9	20.2	19.3	19.0	20.2	21.5	22.2	24.9	26.6	26.9	27.3	22.0	23.0	24.0	23.9	26.1	25.5	24.9	24.3	23.8	23.5	23.3	21.5	24	23.1	27.3	19.0	554.2
06/22（土）	19.9	19.9	19.7	19.9	19.9	20.4	22.8	24.5	24.9	25.2	25.7	26.0	27.6	29.1	29.8	29.9	28.4	27.3	25.6	24.5	24.0	23.4	22.6	21.2	24	24.3	29.9	19.7	582.1
06/23（日）	19.9	20.2	19.0	17.9	17.6	18.3	21.1	23.1	24.3	26.5	27.5	28.1	27.7	28.0	28.2	26.7	25.8	24.7	23.4	22.8	21.9	21.7	21.6	19.3	24	23.1	28.2	17.6	555.3
06/24（月）	18.8	18.5	19.0	19.4	18.8	19.1	20.4	22.4	24.4	25.4	27.4	27.8	29.0	29.3	30.0	29.4	28.1	27.6	24.7	23.3	22.4	21.4	18.5	17.6	24	23.4	30.0	17.6	562.7
06/25（火）	16.6	16.0	16.2	15.5	15.1	19.1	21.0	22.9	24.4	26.4	28.3	28.8	29.9	30.2	30.1	30.2	29.1	28.0	26.3	25.2	24.2	23.3	22.7	20.0	24	23.7	30.2	15.1	569.5
06/26（水）	20.0	19.9	19.3	19.3	18.6	20.4	22.4	25.3	26.2	25.6	27.6	28.6	29.3	30.7	29.3	28.1	27.2	26.3	25.8	25.6	25.4	24.0	23.5	22.9	24	24.6	30.7	18.6	591.3
06/27（木）	22.9	22.4	22.9	22.0	21.8	22.3	22.9	23.1	21.9	22.1	22.8	23.3	23.8	23.8	23.9	24.1	24.5	24.7	24.4	24.5	24.1	24.2	23.7	23.6	24	23.3	24.7	21.8	559.7
06/28（金）	23.1	22.5	22.2	22.1	22.0	22.5	23.3	24.7	24.6	24.6	26.3	27.8	24.7	26.2	25.9	27.0	26.3	26.7	24.9	23.7	23.6	23.0	23.4	23.4	24	24.4	27.8	22.0	584.5
06/29（土）	22.9	22.9	22.6	22.9	23.0	23.5	24.1	24.9	25.6	26.8	27.7	27.6	27.5	29.3	29.6	28.8	28.3	26.3	25.3	24.9	24.7	25.8	24.6	23.9	24	25.6	29.6	22.6	613.5
06/30（日）	23.1	23.1	23.6	24.1	24.3	24.5	25.0	25.9	26.1	25.8	25.7	25.7	25.9	26.2	26.3	26.5	26.6	26.0	25.3	24.6	23.6	22.9	22.4	21.8	24	24.8	26.6	21.8	595.0
測定数	30	30	30	30	30	30	30	30	30	30	30	30	30	30	30	30	30	30	30	30	30	30	30	30	720				
平均値	18.8	18.6	18.4	18.2	18.1	19.0	20.6	21.9	23.0	24.1	25.0	25.7	25.9	26.3	26.4	26.2	25.5	24.7	23.4	22.3	21.7	20.9	20.2	19.4		22.3			
最大値	23.1	23.1	23.6	24.1	24.3	24.5	25.0	25.9	26.2	28.1	29.1	30.9	31.3	32.4	32.1	31.2	30.5	29.2	27.4	26.0	25.4	25.8	24.6	23.9			32.4		
最小値	15.3	14.8	14.7	13.9	13.5	16.0	16.6	16.6	17.0	17.1	17.5	17.8	18.1	18.6	18.6	19.2	19.2	19.2	18.8	17.4	16.8	16.3	16.2	15.7				13.5	
合計	564.8	558.9	552.8	547.3	541.5	571.4	618.9	657.6	689.9	721.8	750.2	771.5	777.7	788.8	793.1	784.6	765.8	741.2	702.3	670.4	649.8	626.3	605.7	581.6					16033.9

※日測定数が20未満の日は、日平均値を表示しない。

表 2-3-3(6)　湿度調査結果（6 月）

測定期間　令和元年6月1日（土）～ 6月30日（日）
測定地点　事業実施区域（地点A）
測定項目　相対湿度（HUM）
単位　%

測定日時	1時	2時	3時	4時	5時	6時	7時	8時	9時	10時	11時	12時	13時	14時	15時	16時	17時	18時	19時	20時	21時	22時	23時	24時	数	平均値	最大値	最小値	合計
06/01（土）	95	96	96	96	97	97	96	81	70	58	52	48	46	38	37	37	40	41	41	50	61	71	77	86	87	24	67	97	37	1598
06/02（日）	79	85	83	88	84	79	74	68	63	62	60	56	60	67	63	62	62	62	68	67	74	74	85	89	89	24	73	89	56	1741
06/03（月）	92	93	94	87	88	88	84	79	62	58	52	52	50	50	51	51	53	54	57	61	66	68	70	84	85	24	70	94	50	1678
06/04（火）	89	88	92	94	96	87	76	73	66	59	54	58	53	49	51	51	52	56	56	60	66	68	74	79	88	24	70	96	49	1684
06/05（水）	88	89	87	88	91	88	82	73	70	63	61	57	53	50	47	45	49	55	59	67	64	79	75	87	87	24	69	91	45	1667
06/06（木）	90	86	83	73	79	86	68	58	51	45	40	34	36	34	36	40	44	46	51	50	61	73	70	78	78	24	59	90	34	1412
06/07（金）	84	82	85	83	81	83	73	88	92	96	95	95	95	95	95	94	93	94	94	95	96	97	97	98	98	24	91	98	73	2184
06/08（土）	98	98	98	98	98	97	94	91	88	89	88	63	64	73	57	54	58	60	63	65	66	70	72	75	75	24	77	98	54	1837
06/09（日）	77	76	79	86	88	92	95	96	96	96	95	95	96	94	92	92	86	84	88	92	94	97	97	96	96	24	91	97	76	2183
06/10（月）	97	97	98	97	98	98	98	98	96	96	96	97	95	94	92	90	89	87	92	98	98	98	98	99	99	24	96	99	87	2295
06/11（火）	99	98	98	98	99	98	88	79	73	68	59	52	54	64	61	61	62	65	73	94	96	95	96	94	94	24	80	99	52	1924
06/12（水）	95	98	98	98	98	96	91	87	76	72	67	56	59	53	55	61	92	87	93	96	97	95	97	98	98	24	84	98	53	2015
06/13（木）	98	98	98	98	97	91	84	68	62	65	52	53	47	49	55	49	50	54	60	67	74	75	82	82	82	24	71	98	47	1708
06/14（金）	83	87	92	93	92	87	76	68	60	53	55	51	50	47	48	48	52	53	56	60	52	55	84	91	96	24	68	96	47	1641
06/15（土）	94	95	96	97	97	97	95	92	83	81	77	73	74	71	70	94	95	97	91	89	90	92	95	96	96	24	89	97	70	2131
06/16（日）	91	86	87	88	84	84	82	76	77	73	64	58	60	57	49	50	54	59	64	71	68	67	78	78	78	24	71	91	49	1705
06/17（月）	74	66	68	67	70	78	63	56	54	47	49	48	50	49	44	45	48	50	63	66	76	76	88	87	90	24	62	90	44	1496
06/18（火）	91	94	93	94	94	95	86	72	62	57	51	43	49	42	49	49	47	47	53	58	71	77	83	89	90	24	68	95	42	1636
06/19（水）	94	93	94	90	94	86	79	71	62	57	54	49	49	46	48	54	51	54	56	58	65	70	73	85	85	24	68	94	46	1632
06/20（木）	88	90	92	92	95	88	78	68	61	56	49	44	45	43	39	38	39	43	45	48	69	69	77	84	88	24	65	95	38	1559
06/21（金）	90	90	88	93	94	89	84	81	70	68	62	64	87	85	77	81	66	70	70	68	69	75	79	88	88	24	79	94	62	1888
06/22（土）	94	95	95	94	96	95	84	76	71	71	66	68	57	53	44	42	53	54	57	61	63	65	70	77	77	24	71	96	42	1701
06/23（日）	81	77	81	88	88	91	79	67	59	51	50	51	51	52	51	55	58	61	64	67	70	72	71	93	93	24	68	93	50	1631
06/24（月）	97	97	97	94	97	97	93	71	59	56	54	48	45	41	36	36	40	38	52	58	61	70	74	76	85	24	66	97	36	1580
06/25（火）	89	90	92	92	93	93	83	68	59	55	48	44	42	37	39	36	35	42	49	56	61	70	74	76	88	24	63	93	35	1518
06/26（水）	91	92	93	92	95	89	80	68	62	62	52	51	51	41	47	54	51	58	58	57	59	69	76	82	82	24	68	95	41	1630
06/27（木）	81	86	83	84	85	82	79	80	92	96	95	95	90	95	95	96	94	93	96	95	95	96	95	97	97	24	91	97	79	2175
06/28（金）	96	96	98	98	98	98	94	88	89	91	84	76	90	83	87	87	81	81	81	90	96	96	97	95	92	24	91	98	76	2175
06/29（土）	95	96	95	92	93	91	89	86	84	78	78	78	81	75	73	76	79	91	94	91	96	90	93	94	94	24	87	96	73	2088
06/30（日）	97	98	98	97	96	96	96	94	92	93	95	95	95	97	95	92	90	93	95	88	90	93	94	98	98	24	95	98	88	2270
測定数	30	30	30	30	30	30	30	30	30	30	30	30	30	30	30	30	30	30	30	30	30	30	30	30	30	720				
平均値	90	90	91	91	92	90	83	76	71	68	64	62	62	61	59	60	63	65	69	73	77	81	85	89	89		76			
最大値	99	98	98	98	99	98	98	96	96	96	96	97	97	95	95	96	95	97	96	98	98	98	99	99	99			99		
最小値	74	66	68	67	70	78	63	56	51	45	40	34	36	34	36	35	39	38	45	48	55	64	70	75	75				34	
合計	2707	2712	2731	2730	2759	2696	2479	2289	2137	2031	1912	1851	1857	1824	1777	1813	1878	1960	2078	2193	2301	2442	2552	2673					54382

※日測定数が20未満の日は、日平均値を表示しない。

表 2-3-3(7)　気温調査結果（7 月）

測定期間　令和元年7月1日（月）～ 7月31日（水）
測定地点　事業実施区域（地点A）
測定項目　地上気温（TEMP）　　単位　℃

測定日時	1時	2時	3時	4時	5時	6時	7時	8時	9時	10時	11時	12時	13時	14時	15時	16時	17時	18時	19時	20時	21時	22時	23時	24時	数	平均値	最大値	最小値	合計
07/01 (月)	21.4	21.7	21.7	21.6	22.2	22.2	22.2	22.5	22.7	23.9	24.9	26.8	27.8	27.9	27.4	27.5	27.1	26.5	25.3	24.9	23.9	23.0	22.8	22.7	24	24.2	27.9	21.4	580.6
07/02 (火)	22.5	22.2	22.4	22.5	21.9	21.8	22.0	22.4	23.8	24.7	25.4	26.9	28.8	28.9	28.7	28.3	27.7	27.0	25.0	24.1	23.9	22.7	22.2	21.3	24	24.5	28.9	21.3	587.1
07/03 (水)	21.3	20.9	21.2	20.6	21.0	21.9	23.3	25.0	25.8	25.7	27.1	26.7	26.6	26.8	26.7	26.3	25.3	24.5	24.1	24.0	23.9	23.8	23.4	22.8	24	24.1	27.1	20.6	578.7
07/04 (木)	23.1	23.3	23.5	23.0	22.7	22.9	22.7	24.0	25.2	27.0	27.8	28.6	29.9	30.2	29.9	28.7	28.9	27.9	25.2	24.7	23.8	22.4	20.9	20.2	24	25.3	30.2	20.2	606.5
07/05 (金)	19.6	19.3	19.4	19.1	19.0	20.9	22.4	23.7	24.8	25.8	25.4	26.0	26.3	26.3	26.3	25.6	25.6	24.6	23.2	22.8	22.5	22.7	22.7	21.6	24	23.2	26.3	19.0	555.7
07/06 (土)	21.2	20.9	20.6	20.5	20.6	20.6	20.9	21.3	22.4	22.8	23.6	23.9	25.3	27.5	27.9	28.9	28.6	27.8	26.6	25.4	24.9	24.2	24.4	23.4	24	23.9	28.9	20.5	574.2
07/07 (日)	23.7	22.9	22.5	22.5	22.3	21.7	23.2	24.6	25.6	27.2	28.3	30.1	29.7	31.2	31.2	30.1	28.6	27.6	25.8	25.3	24.2	23.9	23.2	22.8	24	25.8	31.2	21.7	618.0
07/08 (月)	21.0	21.5	20.0	19.0	18.5	20.3	22.3	24.3	26.3	26.4	28.0	29.5	28.2	27.9	27.3	27.1	26.3	25.9	24.9	24.4	24.0	23.6	23.5	23.2	24	24.3	29.5	18.5	583.4
07/09 (火)	23.1	23.0	22.9	22.7	22.0	22.3	22.5	22.8	23.3	23.6	24.6	25.3	25.3	25.8	25.2	25.3	24.5	24.5	23.7	23.5	23.2	23.2	23.0	22.0	24	23.6	25.8	22.0	567.3
07/10 (水)	21.9	21.5	21.1	21.1	21.0	21.5	22.0	22.9	23.6	24.3	25.6	26.7	26.5	27.0	26.7	26.3	25.5	25.2	24.8	24.5	23.4	23.5	23.1	22.8	24	23.9	27.0	21.0	572.5
07/11 (木)	22.6	22.4	21.2	20.1	19.9	20.4	21.4	21.6	21.1	21.1	21.5	21.1	20.9	21.0	20.7	20.8	20.8	20.6	20.4	19.9	19.7	19.6	19.5	19.4	24	20.7	22.6	19.4	497.7
07/12 (金)	19.6	19.6	19.6	19.7	19.7	20.0	20.6	21.3	22.7	24.5	25.5	25.4	27.1	27.9	27.7	29.3	28.9	27.2	26.6	25.9	24.8	24.0	23.8	23.2	24	23.9	29.3	19.6	574.6
07/13 (土)	23.1	22.3	21.8	21.0	20.8	21.2	22.7	23.8	24.7	25.7	26.0	27.5	26.7	25.9	25.9	25.2	24.4	23.0	21.4	20.9	20.8	20.6	20.0	19.8	24	23.1	27.5	19.8	555.2
07/14 (日)	19.8	19.8	19.8	20.0	19.8	20.1	20.5	21.6	22.5	24.5	25.9	26.6	27.2	27.4	27.1	27.2	26.9	26.2	24.7	23.4	23.3	22.8	22.9	22.6	24	23.4	27.4	19.8	562.6
07/15 (月)	22.5	22.1	21.8	21.8	21.7	22.4	23.4	24.1	24.8	26.6	28.5	29.1	28.2	27.2	26.5	26.4	26.0	25.4	25.0	24.3	23.9	23.7	23.4	23.1	24	24.7	29.1	21.7	591.9
07/16 (火)	22.9	22.6	22.6	22.6	22.5	22.6	23.3	23.3	24.3	24.4	25.3	25.3	26.4	27.6	27.6	26.7	26.3	25.4	25.0	24.3	24.3	22.7	23.4	22.7	24	24.3	27.6	22.5	583.7
07/17 (水)	22.7	22.7	22.4	22.7	22.4	23.0	24.5	25.1	26.0	27.8	28.7	30.1	29.8	30.9	29.6	30.5	29.2	28.5	25.6	25.8	25.5	24.9	24.3	23.4	24	26.1	30.9	22.4	627.1
07/18 (木)	23.7	23.0	22.7	22.8	22.6	23.7	24.4	24.2	23.7	23.2	23.4	23.7	24.6	24.8	24.0	23.5	23.1	23.1	22.6	22.6	22.9	23.1	22.8	22.9	24	23.4	24.8	22.6	561.1
07/19 (金)	23.2	23.2	23.1	22.8	22.6	22.6	22.9	23.7	24.2	25.7	26.2	26.6	26.6	26.0	26.3	26.3	25.1	24.8	23.9	23.8	23.6	23.5	23.3	22.7	24	24.3	26.6	22.6	582.7
07/20 (土)	22.8	22.6	22.9	22.6	22.7	22.9	23.2	23.4	24.3	25.5	25.9	26.4	26.8	27.2	26.8	26.8	26.5	25.7	24.7	24.6	24.3	24.2	24.6	24.5	24	24.7	27.2	22.6	591.9
07/21 (日)	24.2	23.9	24.1	24.0	23.6	23.8	24.7	25.1	25.6	27.0	27.6	28.4	28.4	28.1	28.1	28.1	27.9	27.4	26.4	25.9	25.8	25.6	24.9	23.9	24	25.9	28.4	23.6	622.5
07/22 (月)	23.4	24.4	24.4	23.6	23.8	24.7	25.7	24.9	25.4	25.8	26.0	26.2	25.3	26.1	25.7	25.3	25.0	24.8	24.7	24.5	23.5	23.2	24.7	23.0	24	24.7	26.2	22.9	592.3
07/23 (火)	22.2	22.0	21.5	21.6	22.5	22.9	23.2	24.2	26.6	28.8	30.1	31.4	31.3	29.5	31.4	32.0	32.0	30.7	28.1	26.7	25.8	24.7	23.0	22.5	24	26.4	32.0	21.5	634.7
07/24 (水)	21.9	21.8	21.9	21.7	21.5	22.7	24.9	27.2	28.7	30.0	31.4	33.1	33.5	34.1	34.0	34.0	33.1	30.9	29.8	29.2	27.3	25.0	25.7	24.0	24	27.8	34.1	21.5	667.4
07/25 (木)	23.3	23.5	23.1	23.2	23.0	24.3	26.1	27.3	28.3	29.5	30.3	31.0	31.6	32.9	31.5	29.7	27.9	28.9	28.6	27.8	27.2	26.1	24.7	24.5	24	27.3	32.9	23.0	654.3
07/26 (金)	24.8	24.6	25.5	25.5	25.0	25.2	27.0	28.3	29.0	30.0	31.6	30.6	32.3	31.2	32.0	31.7	31.7	30.7	29.9	29.0	23.6	23.4	23.2	23.4	24	27.9	32.3	23.2	669.2
07/27 (土)	23.2	23.6	23.5	23.8	23.9	24.8	25.1	25.3	25.8	25.6	25.0	25.0	25.1	25.1	24.8	24.7	24.5	24.6	24.5	24.3	24.2	24.2	23.9	23.5	24	24.5	25.8	23.2	588.0
07/28 (日)	23.3	23.5	23.4	23.2	22.9	23.6	24.7	27.0	28.4	29.4	30.0	31.9	32.6	32.5	33.4	33.9	33.4	32.6	30.8	29.1	28.8	26.7	25.4	25.2	24	28.2	33.9	22.9	675.7
07/29 (月)	24.4	24.5	24.6	24.1	24.8	25.2	26.6	27.8	28.9	30.5	31.7	33.1	33.9	34.5	34.9	34.1	33.7	33.7	31.6	30.4	28.0	29.1	28.2	26.4	24	29.4	34.9	24.1	704.7
07/30 (火)	26.6	26.5	25.8	25.1	24.9	25.7	27.7	29.3	30.4	31.8	32.8	34.3	35.0	35.9	33.9	34.3	34.1	32.6	31.3	30.1	29.6	28.6	27.9	26.9	24	30.0	35.9	24.9	721.1
07/31 (水)	25.6	25.1	25.2	24.9	24.5	25.9	28.1	29.9	31.7	32.9	34.0	34.0	35.5	36.0	36.2	35.9	35.6	34.2	32.7	30.8	28.8	27.9	29.2	28.1	24	30.5	36.2	24.5	732.7
測定数	31	31	31	31	31	31	31	31	31	31	31	31	31	31	31	31	31	31	31	31	31	31	31	31	744	25.3			
平均値	22.7	22.6	22.5	22.2	22.1	22.7	23.7	24.6	25.5	26.5	27.4	28.1	28.5	28.8	28.6	28.4	27.9	27.2	26.1	25.4	24.6	24.1	23.8	23.2					
最大値	26.6	26.5	25.8	25.5	25.0	25.9	28.1	29.9	31.7	32.9	34.0	34.3	35.5	36.0	36.2	35.9	35.6	34.2	32.7	30.8	29.6	29.1	29.2	28.1			36.2		
最小値	19.6	19.3	19.4	19.0	18.5	20.0	20.5	21.3	21.1	21.1	21.5	21.1	20.9	21.0	20.7	20.8	20.8	20.6	20.4	19.9	19.7	19.6	19.5	19.4				18.5	
合計	704.6	700.9	696.2	689.2	685.7	704.4	734.2	761.9	790.6	821.7	848.1	871.3	883.2	891.3	885.4	880.5	864.2	842.5	807.9	786.9	762.1	747.6	736.3	718.4					18815.1

※日測定数が20未満の日は、日平均値を表示しない。

表 2-3-3(8)　湿度調査結果（7 月）

測定期間　令和元年7月1日（月）～ 7月31日（水）
測定地点　事業実施区域（地点A）
測定項目　相対湿度（HUM）　　単位　%

測定日時	1時	2時	3時	4時	5時	6時	7時	8時	9時	10時	11時	12時	13時	14時	15時	16時	17時	18時	19時	20時	21時	22時	23時	24時	数	平均値	最大値	最小値	合計
07/01（月）	98	98	98	98	98	98	98	98	97	97	92	84	72	70	67	74	72	75	79	82	84	89	95	96	24	88	98	67	2106
07/02（火）	97	97	98	98	97	98	97	88	82	76	84	81	63	61	61	60	65	67	71	85	87	87	93	97	24	84	98	60	2024
07/03（水）	96	97	97	97	98	97	97	88	82	76	76	74	75	76	75	76	75	82	89	94	95	95	94	95	24	87	98	74	2098
07/04（木）	98	95	95	97	97	97	97	98	94	88	83	69	72	64	61	61	65	65	67	75	77	79	85	92	24	82	98	61	1969
07/05（金）	96	97	98	98	98	98	98	90	84	78	75	77	74	74	75	77	78	76	77	83	84	81	84	80	24	84	98	74	2021
07/06（土）	91	92	96	94	93	94	93	92	88	86	80	78	72	64	64	61	59	62	66	66	72	74	78	75	24	80	96	59	1909
07/07（日）	79	82	86	87	94	91	89	82	73	69	64	54	59	54	55	57	58	58	60	66	69	72	72	75	24	72	94	54	1721
07/08（月）	84	80	91	93	94	94	84	74	65	73	65	58	62	63	65	68	69	72	75	76	74	76	77	77	24	75	94	58	1809
07/09（火）	79	79	80	80	84	82	81	81	81	77	77	71	65	68	71	71	69	70	68	74	77	77	75	77	24	76	84	65	1816
07/10（水）	83	83	90	91	93	89	89	81	75	68	63	62	62	60	66	66	68	67	68	70	69	74	70	72	24	75	93	60	1788
07/11（木）	76	77	85	93	94	96	91	88	93	93	94	94	95	95	95	97	97	97	98	97	97	98	98	98	24	93	98	76	2237
07/12（金）	98	98	98	98	98	98	98	96	88	86	83	75	71	65	72	61	63	69	69	65	66	74	78	78	24	81	98	61	1939
07/13（土）	81	86	89	93	94	94	87	78	73	69	70	63	69	71	78	80	85	83	95	96	95	96	96	97	24	84	98	63	2020
07/14（日）	97	97	97	97	98	98	97	95	86	81	73	73	70	71	73	73	73	73	79	85	91	93	96	95	24	87	98	70	2085
07/15（月）	97	98	98	98	98	98	95	89	85	76	69	66	73	73	81	80	78	80	80	83	88	90	91	95	24	86	98	66	2075
07/16（火）	97	97	97	96	97	97	95	93	92	89	84	83	79	72	73	76	77	80	81	85	94	94	88	92	24	88	97	72	2105
07/17（水）	95	95	97	94	94	96	92	87	91	96	97	98	93	92	91	96	96	97	98	98	98	98	98	97	24	95	98	87	2277
07/18（木）	90	93	94	94	96	92	87	91	96	97	98	93	92	91	96	96	97	98	98	98	98	98	98	97	24	95	98	87	2277
07/19（金）	97	98	98	97	98	98	97	96	93	82	84	85	89	94	90	88	93	94	97	98	98	98	98	98	24	94	98	82	2258
07/20（土）	98	99	99	99	99	99	99	98	96	91	88	86	83	84	86	85	90	93	94	96	97	97	98	97	24	94	99	83	2254
07/21（日）	96	97	97	96	96	96	91	88	89	84	81	79	77	78	79	76	78	79	79	86	88	88	88	91	24	87	97	76	2093
07/22（月）	97	93	93	97	95	93	87	95	94	95	96	89	90	90	92	96	97	97	96	98	98	98	98	98	24	95	98	87	2272
07/23（火）	98	99	99	99	99	99	98	97	86	78	69	64	67	76	70	55	58	64	66	74	79	83	88	96	24	83	99	55	1993
07/24（水）	98	98	98	98	98	98	89	89	79	67	61	56	51	53	51	48	49	53	64	64	66	78	91	87	24	75	98	48	1790
07/25（木）	95	95	96	97	96	93	88	80	80	76	74	70	65	60	67	66	93	74	71	75	81	81	88	93	24	82	97	60	1967
07/26（金）	94	95	90	88	89	89	81	78	73	64	58	59	56	57	54	54	57	56	55	58	96	96	97	98	24	75	98	54	1792
07/27（土）	98	97	97	95	95	91	89	91	93	92	94	95	94	94	95	96	97	97	97	97	98	98	98	98	24	95	98	89	2286
07/28（日）	99	99	99	99	99	99	99	98	87	79	77	74	64	70	58	62	61	60	66	71	77	78	90	94	24	81	99	58	1955
07/29（月）	97	97	97	97	98	97	92	86	81	71	69	64	61	55	58	62	62	57	66	72	83	78	81	90	24	78	98	55	1871
07/30（火）	91	90	93	94	93	94	83	77	75	66	68	59	54	54	58	58	61	68	69	75	75	80	84	87	24	75	94	54	1806
07/31（水）	93	95	95	96	97	96	83	79	69	65	55	58	55	52	52	51	51	58	64	71	78	83	79	82	24	73	97	51	
測定数	31	31	31	31	31	31	31	31	31	31	31	31	31	31	31	31	31	31	31	31	31	31	31	31	744				
平均値	93	93	95	95	96	95	91	87	83	79	75	71	71	70	71	71	73	76	79	82	86	88	88	89	92	83			
最大値	99	99	99	99	99	99	99	98	97	97	98	95	95	95	96	97	97	98	98	98	98	98	98	98	98		99		
最小値	76	77	80	80	84	82	81	74	65	61	55	51	53	51	48	49	51	56	55	58	72	70	72	74				48	
合計	2883	2893	2935	2949	2970	2948	2819	2707	2572	2434	2324	2205	2194	2155	2213	2202	2275	2341	2456	2541	2655	2725	2765	2847					62008

※日測定数が20未満の日は、日平均値を表示しない。

表 2-3-3(9)　気温調査結果（8 月）

測定期間　令和元年8月1日（木）～ 8月31日（土）
測定地点　事業実施区域（地点A）
測定項目　地上気温（TEMP）
単位　℃

測定日時	1時	2時	3時	4時	5時	6時	7時	8時	9時	10時	11時	12時	13時	14時	15時	16時	17時	18時	19時	20時	21時	22時	23時	24時	数	平均値	最大値	最小値	合計
08/01（木）	26.4	25.4	25.4	25.0	24.9	25.4	28.2	29.8	31.3	32.8	34.5	35.9	36.4	37.1	36.7	36.7	35.5	34.1	32.8	30.3	30.4	29.6	28.3	26.6	24	30.8	37.1	24.9	739.5
08/02（金）	26.8	26.8	25.7	25.3	25.3	25.4	28.5	30.3	31.8	33.5	34.5	35.9	36.9	36.0	35.2	35.4	33.8	32.0	30.5	29.3	28.6	28.0	27.2	26.5	24	30.4	36.9	25.3	730.3
08/03（土）	25.6	24.9	25.4	24.6	24.3	25.0	27.7	29.2	30.5	31.8	33.2	35.0	35.3	35.2	35.4	34.5	33.2	31.8	30.7	29.9	29.2	28.4	27.2	27.5	24	29.8	35.4	24.3	715.5
08/04（日）	27.1	26.3	25.2	24.4	23.9	25.3	27.0	29.3	30.6	33.1	33.1	34.4	34.4	35.1	34.1	33.7	32.5	31.5	30.1	29.5	25.9	28.3	28.6	28.0	24	29.5	35.1	23.9	707.6
08/05（月）	27.4	27.1	26.1	26.1	26.1	26.7	28.7	29.9	31.6	33.1	34.2	35.6	36.2	36.1	35.0	33.9	32.3	31.5	30.7	29.8	29.5	29.3	28.3	26.5	24	30.5	36.2	26.1	731.7
08/06（火）	26.5	26.2	25.0	25.2	25.5	25.8	28.5	29.9	30.2	31.5	32.3	33.8	34.2	35.4	33.5	32.9	32.4	31.3	30.3	29.7	27.7	26.0	26.2	26.4	24	29.4	35.4	25.0	706.4
08/07（水）	25.2	25.1	25.2	25.4	25.2	25.1	28.1	28.6	31.1	32.7	31.9	33.3	35.4	33.4	35.0	34.4	33.7	32.2	31.0	29.9	29.2	28.4	27.7	27.5	24	29.8	35.4	25.1	714.7
08/08（木）	27.3	26.0	25.4	24.5	24.0	26.3	28.7	30.1	31.4	32.1	34.1	35.1	35.6	36.5	36.4	35.0	34.3	32.8	31.4	30.4	29.4	28.7	27.4	27.9	24	30.5	36.5	24.0	730.8
08/09（金）	27.9	27.2	25.6	24.7	24.7	25.4	28.0	29.9	30.5	32.4	34.8	35.9	37.2	37.4	36.6	36.2	34.4	33.6	31.9	30.4	29.2	28.8	28.0	27.4	24	30.8	37.4	24.7	738.1
08/10（土）	27.1	25.0	24.5	24.1	23.8	24.8	28.0	29.7	31.8	33.2	34.9	36.2	37.4	36.7	36.5	35.3	34.0	32.5	31.5	30.3	30.0	29.5	29.3	28.2	24	30.6	37.4	23.8	734.3
08/11（日）	26.8	25.6	25.3	24.4	23.8	25.2	28.1	29.9	31.4	32.0	34.2	33.4	33.7	34.8	34.3	33.9	32.7	31.7	30.8	30.4	29.5	29.0	28.5	26.7	24	29.8	34.8	23.8	716.1
08/12（月）	25.2	24.9	24.8	24.1	24.0	25.0	27.9	30.2	30.3	31.8	33.8	35.1	34.3	34.6	34.2	33.1	32.5	32.0	30.7	30.0	29.1	27.1	27.1	26.2	24	29.5	35.1	24.0	708.0
08/13（火）	27.1	26.1	25.8	25.6	24.9	26.0	29.0	30.6	32.6	33.6	35.5	36.4	36.2	36.9	35.9	34.8	34.6	32.7	31.6	31.7	30.8	30.1	27.6	27.0	24	31.0	36.9	24.9	743.1
08/14（水）	26.4	25.8	26.3	25.7	25.9	26.7	29.1	31.0	32.3	35.1	32.7	29.6	34.2	33.2	34.0	31.1	29.4	28.6	28.4	28.7	28.9	28.9	29.0	28.8	24	29.6	35.1	25.7	709.8
08/15（木）	28.8	29.1	29.0	28.9	26.7	27.0	28.5	29.9	31.4	33.3	31.9	31.9	30.7	31.2	30.9	30.3	29.0	28.4	27.0	26.9	27.0	27.0	26.7	26.8	24	29.1	33.3	26.7	698.3
08/16（金）	26.2	26.2	26.2	26.2	26.2	26.3	26.4	26.4	26.9	28.3	29.7	31.1	33.6	34.7	35.4	34.8	33.7	32.4	30.7	28.8	28.8	28.3	27.7	26.1	24	28.6	34.2	25.5	686.2
08/17（土）	24.9	25.1	24.7	25.1	25.0	25.9	26.8	28.0	29.0	31.1	32.6	33.6	34.7	34.7	35.4	34.8	33.7	32.4	30.7	29.8	26.5	25.2	25.4	25.5	24	29.2	35.4	24.7	700.4
08/18（日）	24.5	24.7	24.0	23.6	23.0	23.3	26.3	28.3	30.7	32.6	33.6	34.4	35.2	35.9	35.4	32.5	28.1	28.2	26.8	27.2	28.2	26.3	25.5	24.9	24	28.5	35.9	23.0	683.2
08/19（月）	24.6	24.3	23.7	23.6	23.3	24.4	26.6	28.8	29.8	30.6	32.6	33.2	33.4	32.8	31.2	30.5	30.2	28.7	28.7	27.1	26.2	25.4	25.4	25.0	24	27.8	33.4	23.3	666.1
08/20（火）	24.4	24.6	24.7	24.8	24.8	25.0	25.0	25.9	25.8	26.0	25.9	27.4	27.4	28.6	29.6	30.6	30.2	28.3	28.3	26.2	26.0	25.5	25.3	25.1	24	26.5	30.6	24.4	635.4
08/21（水）	25.2	25.0	24.6	24.7	24.2	24.7	25.5	26.8	28.5	30.4	31.8	34.1	33.4	29.8	30.8	32.5	29.9	27.9	24.8	24.2	24.4	24.5	24.4	24.3	24	27.4	34.1	24.2	656.4
08/22（木）	24.6	24.4	24.6	24.1	23.8	24.3	25.8	28.2	29.3	30.7	31.1	31.9	32.4	33.1	31.0	30.4	29.8	28.1	29.2	26.4	26.4	26.6	27.4	26.5	24	27.9	33.1	23.8	670.1
08/23（金）	26.2	25.9	26.0	25.9	25.2	25.2	25.3	25.5	25.4	25.6	24.5	23.6	22.7	23.1	23.6	24.0	23.3	22.8	22.9	22.2	22.1	22.1	22.3	22.1	24	24.1	26.2	22.1	577.5
08/24（土）	22.4	22.2	21.9	21.3	20.6	21.1	22.5	24.0	25.8	27.7	28.6	29.6	31.1	31.5	31.8	30.7	29.2	28.7	27.0	25.1	23.7	23.6	24.3	23.0	24	25.7	31.8	20.6	617.4
08/25（日）	21.9	22.2	21.9	21.5	21.2	21.5	23.0	24.9	26.8	29.2	29.8	29.8	30.8	31.1	31.7	31.1	29.5	27.8	26.3	24.8	24.2	23.9	23.5	20.5	24	25.8	31.7	20.5	618.9
08/26（月）	21.0	18.9	18.2	18.1	17.7	18.2	22.4	24.2	25.8	27.9	29.6	30.5	31.4	32.0	32.1	31.9	30.5	28.9	26.9	25.7	22.4	21.5	20.9	20.6	24	24.9	32.1	17.7	597.3
08/27（火）	20.5	19.9	20.2	20.0	20.2	21.0	22.0	23.9	25.7	25.9	27.0	28.3	27.8	27.5	24.9	22.8	22.7	21.9	21.5	21.6	21.8	22.1	22.8	23.3	24	23.1	28.3	19.9	555.3
08/28（水）	23.4	23.5	23.6	23.9	24.0	24.3	24.7	24.8	24.2	24.6	25.3	25.7	25.4	25.5	25.8	25.5	24.3	23.9	23.6	22.9	23.1	23.0	23.0	23.2	24	24.2	25.8	22.9	581.2
08/29（木）	22.9	22.7	22.5	22.6	22.6	23.0	24.2	26.4	28.1	29.2	29.4	30.6	32.1	31.4	31.1	30.5	30.2	28.1	25.6	25.4	24.3	24.4	24.3	24.1	24	26.5	32.1	22.5	635.7
08/30（金）	24.0	23.1	23.0	23.1	23.2	23.2	23.6	24.3	24.5	25.1	26.2	25.6	25.4	25.4	25.7	26.0	26.1	25.1	24.3	24.3	23.9	23.8	23.6	23.6	24	24.4	26.2	23.0	586.2
08/31（土）	23.9	23.4	22.8	22.7	22.6	22.7	24.5	25.5	26.7	27.5	28.2	29.6	28.7	30.3	29.8	29.7	28.2	23.6	23.2	22.7	22.2	22.5	22.5	22.8	24	25.3	30.3	22.2	606.3
測定数	31	31	31	31	31	31	31	31	31	31	31	31	31	31	31	31	31	31	31	31	31	31	31	31	744				
平均値	25.2	24.8	24.4	24.2	23.9	24.5	26.4	27.9	29.1	30.4	31.3	32.1	32.6	32.7	32.5	31.9	30.7	29.4	28.3	27.4	26.7	26.3	25.9	25.4		28.1			
最大値	28.8	29.1	29.0	28.9	26.7	27.0	29.1	31.0	32.6	35.1	35.5	36.4	37.4	37.4	36.7	36.7	35.5	34.1	32.8	31.7	30.8	30.1	29.3	28.8			37.4		
最小値	20.5	18.9	18.2	18.1	17.7	18.2	22.0	23.9	24.2	24.6	24.5	23.6	22.7	23.1	23.6	22.8	22.7	21.9	21.5	21.6	21.8	21.5	20.9	20.5				17.7	
合計	782.4	767.6	757.3	749.2	740.7	760.3	818.6	864.2	901.8	941.9	971.5	995.2	1011.9	1015.2	1007.2	988.9	951.7	911.3	876.8	850.7	827.3	815.2	803.4	787.5					20897.8

※日測定数が20未満の日は、日平均値を表示しない。

表 2-3-3(10)　湿度調査結果（8 月）

測定期間　令和元年8月1日（木）～ 8月31日（土）
測定地点　事業実施区域（地点A）
測定項目　相対湿度（HUM）　　単位　%

測定日時	1時	2時	3時	4時	5時	6時	7時	8時	9時	10時	11時	12時	13時	14時	15時	16時	17時	18時	19時	20時	21時	22時	23時	24時	数	平均値	最大値	最小値	合計
08/01（木）	90	95	95	96	96	95	81	71	65	65	55	52	51	51	52	50	55	60	64	69	73	73	79	89	24	72	96	50	1722
08/02（金）	86	87	93	95	95	93	84	74	69	63	59	59	53	50	52	57	58	62	67	74	75	77	79	84	24	74	95	50	1774
08/03（土）	92	94	93	95	95	95	82	73	68	60	58	51	53	53	54	59	61	63	63	65	67	69	75	70	24	71	95	51	1708
08/04（日）	74	85	91	93	95	94	86	75	68	66	62	59	54	54	56	57	57	58	62	64	82	70	71	75	24	71	95	54	1711
08/05（月）	79	82	89	89	91	86	73	67	62	57	54	49	49	51	55	60	63	65	67	68	71	76	84	85	24	69	91	49	1665
08/06（火）	87	88	93	92	90	92	80	70	73	69	61	56	56	55	54	56	57	62	65	68	71	76	84	85	24	74	93	54	1766
08/07（水）	88	86	87	86	87	91	78	74	65	61	64	57	55	58	53	50	50	50	59	63	69	71	71	78	24	70	91	50	1682
08/08（木）	82	89	90	94	96	90	78	69	61	56	53	52	50	47	45	51	55	61	64	68	72	74	80	73	24	69	96	45	1650
08/09（金）	70	78	86	91	92	91	78	69	68	62	55	49	43	42	47	45	52	55	62	70	74	66	75	79	24	67	92	42	1599
08/10（土）	81	91	93	94	94	93	78	68	59	51	46	46	43	42	47	51	54	59	62	62	63	65	59	70	24	65	94	42	1571
08/11（日）	81	87	89	91	92	89	74	69	60	59	55	58	57	54	55	54	57	61	65	67	72	73	75	83	24	70	92	54	1677
08/12（月）	89	92	94	95	95	93	79	70	68	62	52	46	50	53	55	58	60	61	66	70	77	87	89	92	24	73	95	46	1753
08/13（火）	88	93	93	93	96	93	76	70	62	57	51	48	48	48	53	57	57	64	63	63	66	69	86	87	24	70	96	48	1681
08/14（水）	91	93	92	94	94	91	81	71	65	51	63	78	55	57	53	66	75	79	79	76	75	75	74	75	24	75	94	51	1803
08/15（木）	74	71	71	71	87	86	80	73	65	58	61	63	70	68	69	71	76	81	91	92	92	91	94	93	24	77	94	58	1848
08/16（金）	94	95	96	95	95	95	91	82	79	66	63	57	51	51	49	47	54	59	65	69	85	91	92	93	24	76	97	47	1820
08/17（土）	95	94	96	96	95	97	96	83	71	62	54	52	50	43	45	48	61	87	89	92	90	74	89	92	24	77	97	43	1848
08/18（日）	92	94	96	95	97	97	94	83	70	64	60	53	52	55	58	68	71	70	80	90	92	93	96	97	24	80	98	52	1918
08/19（月）	98	97	97	97	97	97	94	97	96	93	95	88	91	81	75	71	76	87	82	94	95	96	97	98	24	91	98	71	2187
08/20（火）	98	95	98	96	98	98	98	92	89	82	67	67	58	73	75	66	75	83	94	96	97	97	98	98	24	85	98	58	2048
08/21（水）	98	98	98	98	98	98	94	84	79	71	65	65	63	61	72	74	76	88	74	84	88	87	82	91	24	83	98	61	1986
08/22（木）	93	92	92	94	96	96	97	90	89	91	78	89	94	91	88	87	93	95	94	97	98	98	98	98	24	93	98	78	2228
08/23（金）	98	98	98	98	99	99	98	88	82	74	61	58	49	50	49	54	57	59	68	75	89	89	77	85	24	77	99	49	1852
08/24（土）	92	89	94	95	96	89	81	70	63	56	51	56	51	49	43	46	48	54	56	64	65	68	69	86	24	68	96	43	1631
08/25（日）	81	92	94	95	96	97	97	74	70	64	60	53	52	55	58	68	71	70	80	90	92	93	96	97	24	80	98	52	1918
08/26（月）	92	93	91	92	93	89	86	78	77	73	71	67	72	69	87	93	96	90	93	95	96	97	98	97	24	87	98	67	2094
08/27（火）	96	96	94	95	95	95	95	95	95	95	92	92	94	96	95	87	90	93	95	96	97	98	98	98	24	95	98	87	2272
08/28（水）	98	98	99	98	99	99	98	91	80	82	73	70	66	65	67	71	67	74	90	91	96	97	97	97	24	86	99	65	2063
08/29（木）	95	96	97	97	98	98	98	98	95	94	89	93	95	95	96	94	88	95	96	97	98	98	98	98	24	96	99	88	2297
08/30（金）	98	99	98	98	98	98	93	89	84	75	72	70	65	53	63	54	65	92	95	96	98	98	98	97	24	85	99	53	2045
08/31（土）	31	31	31	31	31	31	31	31	31	31	31	31	31	31	31	31	31	31	31	31	31	31	31	31	744				
測定数	89	91	93	94	95	94	85	78	73	67	63	61	60	59	61	62	66	72	76	79	82	84	86	88		77			
平均値	98	99	99	98	99	99	98	98	96	95	95	93	95	96	96	94	96	95	96	97	98	98	98	99			99		
最大値	70	71	71	71	87	86	73	67	59	51	46	46	43	42	43	45	48	53	56	62	63	65	59	70				42	
最小値	2765	2833	2883	2904	2944	2902	2642	2418	2260	2091	1960	1898	1852	1828	1886	1925	2059	2229	2343	2440	2551	2594	2655	2739					
合計																													57601

※日測定数が20未満の日は、日平均値を表示しない。

表 2-3-3(11)　気温調査結果（9 月）

測定期間　令和元年9月1日（日）～ 9月30日（月）
測定地点　事業実施区域（地点A）
測定項目　地上気温（TEMP）
単位　℃

測定日時	1時	2時	3時	4時	5時	6時	7時	8時	9時	10時	11時	12時	13時	14時	15時	16時	17時	18時	19時	20時	21時	22時	23時	24時	数	平均値	最大値	最小値	合計
09/01（日）	22.1	21.7	21.6	21.7	21.5	21.7	22.7	23.6	24.7	26.0	26.8	27.9	28.6	29.3	29.0	29.5	27.5	25.7	23.7	23.1	22.5	21.8	21.8	21.2	24	24.4	29.5	21.2	585.7
09/02（月）	22.5	22.2	22.1	21.1	20.7	21.0	23.2	24.4	26.8	28.0	30.3	31.3	31.9	32.4	30.9	30.8	29.1	26.9	25.6	25.6	26.0	24.7	25.1	24.5	24	26.1	32.4	20.7	627.1
09/03（火）	24.6	23.8	23.9	23.9	23.4	23.5	24.3	26.3	27.6	29.7	31.0	32.4	33.5	33.5	33.7	33.4	32.7	29.6	28.8	28.2	27.1	26.5	26.3	24.4	24	28.0	33.7	23.4	672.1
09/04（水）	24.0	24.0	23.5	24.4	24.2	24.6	25.6	27.5	28.1	29.8	30.2	30.5	29.1	31.0	23.7	23.2	23.7	23.9	23.5	23.5	23.6	23.6	23.6	23.6	24	25.5	31.0	23.2	612.4
09/05（木）	23.7	23.6	23.5	23.3	23.5	23.4	23.5	24.3	25.5	27.1	27.8	28.8	29.1	29.2	29.0	29.3	28.1	27.3	26.4	25.2	24.2	24.3	23.8	23.5	24	25.7	29.3	23.3	617.4
09/06（金）	23.5	23.9	23.3	23.4	23.0	22.6	24.2	26.6	27.9	29.3	30.1	31.5	32.0	32.3	31.9	31.5	31.1	29.8	28.5	27.5	25.0	23.6	23.0	22.7	24	27.0	32.3	22.6	648.2
09/07（土）	22.1	22.1	21.7	21.4	22.2	22.1	24.2	26.4	28.7	30.9	31.6	31.6	33.1	33.6	32.1	32.3	30.0	29.0	29.3	28.9	28.2	27.5	24.8	24.7	24	27.4	33.6	21.4	658.5
09/08（日）	23.5	23.4	23.1	22.7	22.1	23.0	25.9	27.3	28.6	30.4	31.5	32.0	33.4	34.0	34.0	33.5	32.7	31.8	31.0	30.4	29.7	28.2	27.2	27.2	24	28.6	34.0	22.1	686.6
09/09（月）	25.8	28.1	27.7	25.7	27.1	24.5	27.9	30.2	31.5	32.7	34.4	35.3	35.4	35.9	35.7	34.9	33.7	32.3	30.9	27.9	28.8	25.9	25.2	25.2	24	30.1	35.9	24.5	722.7
09/10（火）	24.7	24.6	23.8	23.9	23.8	24.5	26.2	28.4	30.4	31.8	33.1	34.7	35.3	36.2	36.3	35.1	32.8	31.7	30.2	27.5	28.9	25.9	25.6	25.2	24	29.2	36.3	23.8	700.6
09/11（水）	25.7	25.5	25.4	24.7	24.7	24.8	27.1	28.8	30.1	31.2	32.9	33.7	34.0	32.1	29.1	27.8	28.0	26.6	25.6	26.0	26.3	25.9	26.1	23.5	24	27.7	34.0	23.5	665.6
09/12（木）	24.3	23.1	23.2	22.6	21.7	21.9	25.1	27.0	25.2	28.3	30.2	31.3	32.7	31.8	31.0	28.9	27.9	26.4	25.8	25.2	22.7	23.1	22.1	21.9	24	26.0	32.7	21.7	623.4
09/13（金）	21.3	21.1	21.3	20.8	21.1	21.2	22.7	23.0	23.1	24.0	24.1	24.5	26.1	25.9	25.9	25.6	24.2	22.2	20.4	19.9	19.5	19.9	20.4	19.2	24	22.4	26.1	19.2	537.4
09/14（土）	19.1	18.7	18.3	18.2	17.6	18.6	21.0	22.4	25.0	25.9	27.0	27.5	28.3	29.0	29.5	28.5	27.6	27.0	26.3	25.9	25.8	24.4	23.0	22.3	24	24.0	29.5	17.6	576.9
09/15（日）	21.3	21.0	20.4	20.3	19.6	19.9	23.2	25.4	27.0	28.2	30.3	31.1	32.1	32.4	32.4	32.7	31.8	30.0	27.2	26.0	23.5	22.5	22.1	21.8	24	25.9	32.7	19.6	622.2
09/16（月）	21.9	21.4	21.1	21.6	22.2	22.0	25.2	27.4	29.6	31.3	33.7	34.5	34.2	34.0	33.4	32.1	30.6	28.6	27.4	26.4	25.2	25.3	22.9	24.5	24	27.4	34.5	21.1	656.5
09/17（火）	22.2	21.9	22.0	22.4	21.6	22.7	24.9	27.2	27.9	29.0	31.3	33.0	33.3	33.5	33.4	31.8	29.8	27.6	26.4	25.8	25.6	25.6	25.3	24.1	24	27.0	33.5	21.6	648.3
09/18（水）	23.6	23.8	23.5	23.9	24.0	24.1	24.3	24.8	24.9	25.1	26.5	27.8	27.8	28.2	26.9	26.2	26.4	25.9	24.2	23.6	22.5	21.0	21.3	20.8	24	24.6	28.2	20.8	591.1
09/19（木）	22.1	21.4	19.1	18.3	17.3	17.2	22.1	23.2	24.9	25.8	27.4	28.6	29.0	29.2	29.1	25.7	25.7	23.4	21.9	21.1	20.3	17.8	15.4	15.1	24	22.6	29.2	15.1	543.2
09/20（金）	14.9	14.0	13.9	13.8	13.9	13.8	18.2	20.8	23.1	25.2	27.3	29.2	29.0	29.8	28.4	27.8	25.7	23.2	24.2	22.6	21.8	20.7	21.3	20.9	24	21.8	29.8	13.8	523.5
09/21（土）	20.2	19.5	19.1	19.4	19.3	19.4	19.6	19.8	19.2	19.4	20.6	21.2	21.9	21.7	21.5	21.4	20.8	19.7	20.5	19.5	19.4	19.3	19.4	19.3	24	20.0	21.9	19.1	481.1
09/22（日）	19.4	19.3	18.9	19.0	19.2	19.2	20.2	22.1	22.8	23.8	26.0	27.1	26.5	25.9	25.4	23.1	22.7	22.0	21.6	21.3	21.6	21.6	21.6	21.8	24	22.2	27.1	18.9	532.1
09/23（月）	24.5	24.7	24.9	25.4	26.2	26.6	25.9	26.3	28.2	29.6	30.9	30.3	31.0	30.4	31.0	30.9	28.7	24.4	22.7	22.9	19.8	19.5	20.7	21.0	24	26.1	31.0	19.5	626.5
09/24（火）	20.6	18.7	17.9	17.6	17.7	17.0	20.1	21.9	23.6	24.6	25.0	24.8	25.1	26.8	27.5	26.0	24.7	23.0	22.8	21.9	21.3	19.7	18.7	18.3	24	21.9	27.5	17.0	525.3
09/25（水）	17.7	17.3	16.6	16.6	16.5	16.0	19.8	22.0	24.6	25.7	27.5	28.7	29.7	30.3	29.6	28.7	26.5	23.0	23.6	20.4	19.9	18.5	18.6	18.8	24	22.3	30.3	16.0	536.2
09/26（木）	19.7	18.3	19.2	17.6	16.7	17.2	19.9	22.3	23.7	26.4	27.7	29.3	29.6	29.4	28.2	28.3	27.0	25.3	24.9	23.1	21.1	20.9	20.8	20.2	24	23.2	29.6	16.7	556.8
09/27（金）	20.7	21.0	20.8	20.5	20.1	19.7	21.7	22.9	25.1	26.8	27.8	29.1	28.8	27.8	27.4	26.9	26.3	25.9	25.3	25.0	25.0	24.8	24.2	23.0	24	24.4	29.1	19.7	586.6
09/28（土）	20.3	19.7	20.4	20.5	20.4	20.7	21.8	24.2	25.4	27.0	26.1	26.6	26.7	28.2	28.4	26.9	26.0	24.8	23.3	23.2	22.7	22.5	21.9	21.4	24	23.7	28.4	19.7	569.1
09/29（日）	21.0	21.3	20.8	20.6	19.3	18.8	20.8	23.1	24.4	27.4	28.8	30.2	30.2	30.7	31.5	30.5	29.4	27.2	26.3	25.2	24.9	23.0	22.3	21.9	24	25.0	31.5	18.8	599.6
09/30（月）	21.5	21.2	21.0	20.3	20.2	20.1	22.8	25.1	27.1	29.3	31.0	31.5	32.3	32.7	31.7	30.3	29.5	27.6	26.3	25.9	25.3	23.5	23.9	23.9	24	26.0	32.7	20.1	624.0
測定数	30	30	30	30	30	30	30	30	30	30	30	30	30	30	30	30	30	30	30	30	30	30	30	30	720				
平均値	22.0	21.7	21.4	21.2	21.0	21.1	23.1	24.8	26.2	27.7	29.0	29.9	30.3	30.6	29.9	29.2	28.0	26.4	25.5	24.6	23.9	23.1	22.6	22.2		25.2			
最大値	25.8	28.1	27.7	25.7	27.1	26.6	27.9	30.2	31.5	32.7	34.4	35.3	35.4	36.2	36.3	35.1	33.7	32.3	31.0	30.4	29.7	28.2	27.2	27.2			36.3		
最小値	14.9	14.0	13.9	13.8	13.9	13.8	18.2	19.8	19.2	19.4	20.6	21.2	21.9	21.7	21.5	21.4	20.8	19.7	20.4	19.5	19.4	17.8	15.4	15.1				13.8	
合計	658.5	650.3	642.0	635.2	630.8	631.8	694.1	744.7	784.7	829.7	868.9	896.0	909.7	917.2	897.6	875.7	840.7	791.8	764.6	738.7	718.2	691.5	678.4	665.9					18156.7

※日測定数が20未満の日は、日平均値を表示しない。

表 2-3-3(12)　湿度調査結果（9 月）

測定期間　令和元年9月1日（日）～ 9月30日（月）
測定地点　事業実施区域（地点A）
測定項目　相対湿度（HUM）　　単位　%

測定日時	1時	2時	3時	4時	5時	6時	7時	8時	9時	10時	11時	12時	13時	14時	15時	16時	17時	18時	19時	20時	21時	22時	23時	24時	数	平均値	最大値	最小値	合計
09/01（日）	97	98	98	98	98	98	97	91	83	77	73	70	70	59	68	63	74	85	87	94	93	96	96	97	24	86	98	59	2060
09/02（月）	94	96	95	96	97	96	86	83	70	69	65	64	56	60	64	63	74	84	88	88	85	95	91	94	24	81	97	56	1953
09/03（火）	92	95	95	92	97	98	95	86	80	72	66	66	60	56	52	52	54	53	70	74	75	81	85	85	24	78	98	52	1860
09/04（水）	95	95	95	96	93	94	92	86	80	74	71	68	66	68	68	92	96	97	97	97	97	98	98	98	24	88	98	66	2114
09/05（木）	98	98	99	99	99	99	99	98	97	92	84	77	72	71	74	71	68	74	79	83	92	95	96	97	24	88	99	68	2109
09/06（金）	97	94	96	96	98	98	96	79	76	68	70	59	55	56	58	60	59	65	70	75	87	94	97	97	24	79	98	55	1900
09/07（土）	97	98	98	98	97	98	92	82	74	74	67	64	59	58	54	50	60	59	66	72	70	71	75	77	24	76	98	49	1834
09/08（日）	96	96	97	98	98	98	87	83	74	74	67	64	59	58	54	56	57	59	62	65	66	68	74	78	24	75	98	54	1791
09/09（月）	90	67	72	82	75	90	77	62	59	58	51	50	50	54	48	52	54	59	62	65	81	76	91	94	24	69	94	48	1663
09/10（火）	94	95	96	96	96	94	87	78	73	66	59	51	51	47	48	51	64	65	71	84	75	92	93	93	24	76	96	47	1821
09/11（水）	94	95	95	97	96	97	88	78	71	69	61	59	59	66	76	81	84	86	92	86	80	81	80	93	24	82	97	59	1964
09/12（木）	88	91	88	87	88	87	74	63	62	53	48	41	40	40	43	47	52	56	59	63	88	85	95	94	24	68	95	40	1632
09/13（金）	96	95	91	96	91	94	91	87	89	81	82	73	64	57	65	61	74	83	91	92	92	94	93	96	24	85	96	57	2028
09/14（土）	96	96	95	95	96	97	89	82	73	65	62	59	57	50	51	56	58	60	66	72	74	82	90	92	24	76	97	50	1813
09/15（日）	95	96	97	97	97	97	98	87	76	65	63	55	51	46	45	44	45	50	57	69	73	87	89	91	24	74	98	44	1765
09/16（月）	90	93	94	92	89	86	79	62	57	52	44	44	46	46	44	46	49	52	57	61	64	72	70	83	24	67	94	44	1599
09/17（火）	86	88	88	86	91	80	70	62	60	58	51	49	48	48	48	48	53	58	65	70	72	72	72	73	81	24	68	91	48	1629
09/18（水）	86	85	89	83	83	81	82	79	76	75	66	62	62	57	70	74	60	57	66	62	64	79	72	72	24	73	89	57	1742
09/19（木）	64	69	79	81	80	80	59	58	55	46	42	43	43	41	42	43	49	56	61	63	63	75	89	90	24	61	90	41	1471
09/20（金）	91	93	95	95	93	92	76	61	56	52	49	36	36	34	36	34	56	65	66	79	87	95	96	97	24	70	97	34	1670
09/21（土）	95	95	95	95	95	97	96	95	94	88	84	84	83	81	80	79	77	86	79	91	87	86	91	91	24	89	97	77	2124
09/22（日）	91	94	94	95	95	95	86	80	74	69	58	58	66	69	71	87	88	92	96	97	97	98	98	98	24	85	98	58	2046
09/23（月）	88	86	89	90	87	87	92	91	83	78	71	72	71	69	63	57	62	67	72	70	89	90	86	84	24	79	92	57	1894
09/24（火）	85	92	96	97	98	98	92	81	71	69	69	72	70	64	65	65	70	76	75	78	81	88	94	95	24	81	98	64	1941
09/25（水）	95	94	95	94	91	94	83	72	55	54	44	41	38	37	44	47	54	73	66	84	86	92	84	89	24	71	95	37	1706
09/26（木）	78	83	77	91	94	95	82	70	69	60	56	51	51	52	58	55	61	70	75	85	93	94	95	97	24	75	97	51	1792
09/27（金）	96	94	95	96	95	96	87	84	66	64	62	56	55	55	59	63	65	71	68	72	70	72	73	74	24	76	96	55	1816
09/28（土）	93	95	95	94	96	95	93	82	72	68	62	60	56	55	54	56	60	67	67	76	79	79	81	84	24	77	96	54	1836
09/29（日）	88	84	87	83	89	92	91	73	67	60	59	53	54	50	49	54	54	59	67	69	74	75	85	89	24	73	92	49	1742
09/30（月）	93	94	94	96	96	96	90	76	67	60	51	49	49	48	48	54	56	67	79	81	84	91	90	89	24	75	96	48	1798
測定数	30	30	30	30	30	30	30	30	30	30	30	30	30	30	30	30	30	30	30	30	30	30	30	30	720				
平均値	91	91	92	93	93	93	86	78	71	66	61	57	56	54	58	60	64	71	74	79	82	87	89	91		77			
最大値	98	98	99	99	99	99	98	97	94	88	84	84	83	81	92	96	97	97	97	97	98	98	98	98			99		
最小値	64	67	72	81	75	80	59	58	55	46	42	36	36	34	36	34	49	56	59	62	63	70	72	72				34	
合計	2738	2744	2770	2788	2789	2798	2588	2333	2133	1975	1824	1722	1682	1634	1737	1787	1930	2116	2230	2358	2455	2598	2667	2717					55113

※日測定数が20未満の日は、日平均値を表示しない。

表 2-3-3(13)　気温調査結果（10 月）

測定期間　令和元年10月1日（火）～ 10月31日（木）
測定地点　事業実施区域（地点A）
測定項目　地上気温（TEMP）
単位　℃

測定日時	1時	2時	3時	4時	5時	6時	7時	8時	9時	10時	11時	12時	13時	14時	15時	16時	17時	18時	19時	20時	21時	22時	23時	24時	数	平均値	最大値	最小値	合計
10/01（火）	23.7	22.2	22.2	22.7	22.3	21.8	23.6	25.1	27.6	28.6	28.8	29.6	32.0	31.8	30.7	29.1	27.8	26.9	26.1	24.7	24.5	23.3	22.5	20.6	24	25.8	32.0	20.6	618.2
10/02（水）	21.7	21.0	22.3	21.2	21.0	21.4	22.5	23.6	25.3	26.5	25.7	26.8	25.9	24.9	23.2	23.7	23.1	22.2	22.0	21.5	21.4	21.4	21.0	20.9	24	22.9	26.8	20.9	550.2
10/03（木）	21.2	21.7	21.8	21.7	21.5	21.7	21.8	22.4	23.4	25.6	25.7	27.7	28.2	25.3	25.4	24.9	25.1	24.9	24.7	24.4	24.6	23.1	20.1	19.5	24	23.6	28.2	19.5	566.4
10/04（金）	20.7	21.9	22.0	21.2	21.3	21.7	21.6	24.0	25.2	26.1	25.1	25.6	27.6	27.1	26.4	24.7	23.5	22.0	21.2	20.9	20.4	19.9	19.2	18.9	24	22.8	27.6	18.9	548.2
10/05（土）	18.5	17.0	16.7	16.2	15.9	15.7	18.2	21.5	24.2	26.3	27.4	28.4	28.8	28.6	27.8	26.8	24.7	23.7	22.7	21.5	19.2	18.2	19.8	18.2	24	21.9	28.8	15.7	526.0
10/06（日）	17.6	18.0	17.8	18.2	16.1	15.8	18.2	22.2	24.5	26.6	27.5	28.8	28.1	29.4	26.9	25.9	23.7	22.6	21.5	20.4	19.2	16.8	17.8	16.9	24	21.7	29.4	15.8	520.5
10/07（月）	15.8	14.5	14.6	14.4	14.3	15.6	16.5	17.0	17.7	19.2	20.2	21.2	21.2	20.8	20.3	20.7	20.3	19.6	19.2	18.6	18.6	18.3	18.9	18.5	24	18.4	21.2	14.3	442.2
10/08（火）	18.3	18.4	18.6	18.6	18.8	18.8	18.9	19.7	20.3	20.8	19.5	19.5	20.5	20.6	20.7	20.6	19.9	19.3	20.2	20.0	18.6	17.5	18.0	17.5	24	19.3	20.8	17.5	463.5
10/09（水）	16.8	14.4	13.6	15.6	13.8	13.9	15.8	18.3	19.9	21.4	22.9	24.3	25.0	25.3	25.0	23.7	21.5	19.3	14.6	13.8	12.9	15.1	14.7	13.2	24	18.1	25.3	12.9	434.8
10/10（木）	12.6	12.4	12.2	11.7	12.1	11.4	14.9	18.4	20.8	23.9	25.3	26.1	27.5	27.8	28.0	27.5	25.2	20.7	19.3	18.2	17.7	18.1	19.6	19.3	24	19.6	28.0	11.4	470.7
10/11（金）	19.8	19.9	18.6	19.0	19.7	19.2	20.4	21.3	23.3	25.2	27.3	28.7	27.4	27.7	27.9	27.1	24.3	23.7	23.1	23.3	22.7	24.1	22.5	22.0	24	23.3	28.7	18.6	558.2
10/12（土）	21.3	21.2	21.5	22.0	20.9	22.1	21.9	21.4	21.9	22.0	22.0	22.6	22.3	21.8	21.9	22.4	22.5	21.5	21.6	23.1	23.9	24.2	23.7	23.5	24	22.2	24.2	20.9	533.2
10/13（日）	23.1	22.7	22.1	21.6	21.2	20.6	21.3	22.9	24.2	25.5	25.9	26.2	27.1	26.2	25.8	24.8	22.5	20.3	18.7	18.8	18.8	18.6	17.2	18.2	24	22.3	27.1	17.2	534.3
10/14（月）	18.0	17.7	16.9	17.1	17.0	16.5	17.1	17.6	18.6	19.5	19.4	20.0	18.9	18.5	18.4	18.4	18.4	18.2	18.3	18.2	17.8	16.0	15.2	15.3	24	17.8	20.0	15.2	427.0
10/15（火）	15.2	13.7	14.8	15.0	13.1	15.0	15.9	18.1	20.4	22.3	23.5	23.7	24.4	25.4	23.9	22.5	19.8	17.8	16.4	15.5	14.5	11.5	10.3	10.5	24	17.6	25.4	10.3	423.2
10/16（水）	9.9	9.9	10.7	10.9	11.0	9.2	11.3	14.5	16.1	17.9	19.6	20.1	21.8	22.8	22.5	22.0	19.6	17.3	14.0	13.2	12.5	12.7	13.0	12.8	24	15.2	22.8	9.2	365.3
10/17（木）	12.5	11.8	11.0	11.1	10.8	11.2	14.0	16.8	18.0	18.6	20.4	21.5	22.0	22.9	22.0	21.6	19.6	18.9	18.4	18.5	18.3	18.6	18.0	17.1	24	17.2	22.9	10.8	413.6
10/18（金）	17.5	17.0	17.0	17.1	17.2	17.1	17.4	17.9	18.6	19.1	19.6	19.3	18.8	19.0	19.0	19.1	18.5	18.4	18.4	18.0	18.2	17.5	17.2	17.0	24	18.1	19.6	17.0	433.9
10/19（土）	17.0	16.9	17.2	17.3	17.3	17.4	17.6	18.0	18.6	19.0	19.1	19.2	19.5	19.8	19.6	19.5	19.4	19.5	19.2	18.7	18.8	19.1	18.7	18.3	24	18.5	19.8	16.9	444.7
10/20（日）	18.3	17.4	16.1	16.0	14.9	15.0	15.6	17.0	20.8	24.0	25.2	25.1	25.6	26.0	25.7	24.0	21.2	20.0	18.5	15.9	15.8	15.4	15.5	15.2	24	19.3	26.0	14.9	464.2
10/21（月）	15.7	15.8	16.5	16.4	16.0	15.8	16.7	17.6	18.9	19.8	21.0	21.2	21.5	20.1	19.5	19.5	18.5	18.1	17.8	17.7	17.6	17.5	17.4	16.8	24	18.1	21.5	15.7	433.4
10/22（火）	16.2	16.0	15.6	15.5	15.4	15.5	15.7	16.2	17.8	20.1	22.0	23.6	24.4	25.2	24.8	24.2	21.4	19.8	19.3	17.2	15.6	15.4	14.6	14.2	24	18.6	25.2	14.2	445.7
10/23（水）	14.0	13.7	13.1	13.1	12.5	12.5	13.9	16.8	19.3	21.5	23.3	24.3	24.9	24.7	24.4	21.6	22.8	18.4	18.1	18.2	17.8	17.3	17.2	17.1	24	18.4	24.9	12.5	440.5
10/24（木）	17.6	17.9	17.7	17.7	17.7	17.5	17.5	18.8	19.5	20.6	20.8	21.0	21.9	21.1	20.5	19.1	18.1	18.7	17.7	16.8	16.4	16.7	16.4	16.3	24	18.5	21.9	16.3	444.4
10/25（金）	16.6	16.6	16.2	16.1	15.9	15.6	15.6	15.5	15.6	15.7	16.2	16.1	17.0	16.9	17.1	17.2	17.1	15.7	14.4	14.8	14.4	14.0	13.6	13.8	24	15.7	17.2	13.6	377.7
10/26（土）	13.8	14.4	13.2	13.3	13.8	13.8	14.4	16.2	19.4	21.9	22.6	22.6	21.7	21.7	21.8	20.9	19.4	18.1	17.5	14.6	13.8	13.7	13.7	13.6	24	17.1	22.6	13.2	409.9
10/27（日）	14.4	14.5	14.4	14.4	13.6	13.2	13.7	15.1	16.5	18.0	19.9	21.5	22.3	23.5	22.8	21.6	19.3	16.5	15.5	14.7	14.1	13.9	13.0	12.9	24	16.6	23.5	12.9	399.3
10/28（月）	12.5	12.4	11.8	11.4	11.2	10.3	10.9	15.2	17.4	19.6	20.8	22.3	23.0	22.9	23.1	20.8	16.5	15.3	14.4	12.8	12.3	12.0	13.8	13.5	24	15.7	23.1	10.3	376.2
10/29（火）	13.5	13.5	13.1	13.0	13.5	13.3	13.3	13.6	13.7	14.2	14.7	14.9	15.1	15.2	15.7	15.8	15.1	14.8	14.1	13.2	12.8	12.2	12.5	11.7	24	13.9	15.8	11.7	332.5
10/30（水）	11.0	10.5	10.0	10.7	10.5	10.9	12.4	13.5	14.9	17.4	19.5	20.9	22.3	22.5	21.9	20.3	18.8	17.2	13.7	13.2	12.1	12.0	11.8	11.0	24	15.0	22.5	10.0	359.0
10/31（木）	10.4	10.4	10.2	9.8	9.9	9.6	10.4	12.4	14.9	17.3	19.0	20.7	21.6	22.4	22.3	21.0	17.8	14.1	13.2	12.4	12.0	11.6	11.5	10.6	24	14.4	22.4	9.6	345.5
測定数	31	31	31	31	31	31	31	31	31	31	31	31	31	31	31	31	31	31	31	31	31	31	31	31	744				
平均値	16.6	16.3	16.1	16.1	15.9	15.8	16.8	18.4	20.0	21.5	22.3	23.0	23.5	23.5	23.1	22.3	20.8	19.5	18.5	17.8	17.3	17.0	16.7	16.3		19.0			
最大値	23.7	22.7	22.3	22.7	22.3	22.1	23.6	25.1	27.6	28.6	28.8	29.6	32.0	31.8	30.7	29.1	27.8	26.9	26.1	24.7	24.6	24.2	23.7	23.5			32.0		
最小値	9.9	9.9	10.0	9.8	9.9	9.2	10.4	12.4	13.7	14.2	14.7	14.9	15.1	15.2	15.7	15.8	15.1	14.1	13.2	12.4	12.0	11.5	10.3	10.5				9.2	
合計	515.2	505.4	499.5	499.9	491.5	489.9	519.9	569.3	618.8	665.2	690.9	713.5	727.9	727.4	715.4	691.0	645.4	603.5	573.8	552.8	537.0	526.3	518.0	504.9					14102.4

※日測定数が20未満の日は、日平均値を表示しない。

表 2-3-3(14)　湿度調査結果（10 月）

測定期間　令和元年10月1日（火）～ 10月31日（木）
測定地点　事業実施区域（地点A）
測定項目　相対湿度（HUM）　　単位　%

測定日時	1時	2時	3時	4時	5時	6時	7時	8時	9時	10時	11時	12時	13時	14時	15時	16時	17時	18時	19時	20時	21時	22時	23時	24時	数	平均値	最大値	最小値	合計
10/01（火）	91	95	95	93	96	96	91	81	72	66	64	61	51	51	55	60	64	58	55	67	74	80	83	91	24	75	96	51	1790
10/02（水）	85	88	81	88	88	85	82	76	70	67	76	70	71	87	91	94	95	96	97	97	97	95	97	97	24	86	97	67	2070
10/03（木）	94	91	89	85	84	81	81	75	75	67	63	61	56	67	67	75	72	72	74	76	75	79	92	96	24	77	96	56	1847
10/04（金）	95	92	97	97	97	97	96	82	68	62	64	64	55	54	56	61	67	74	77	76	80	84	88	88	24	78	97	54	1871
10/05（土）	88	94	95	97	96	96	92	77	63	56	52	50	50	51	54	58	63	60	62	67	79	83	77	88	24	73	97	50	1748
10/06（日）	89	92	94	84	92	94	89	69	57	52	50	47	47	43	44	46	49	51	57	61	66	80	81	83	24	67	94	43	1617
10/07（月）	89	94	94	96	95	87	88	86	81	75	71	72	75	81	81	83	77	81	86	90	92	91	93	97	24	86	97	71	2055
10/08（火）	97	97	97	97	97	96	94	91	89	84	95	96	93	93	93	92	96	96	71	69	73	78	69	67	24	88	97	67	2120
10/09（水）	69	82	86	73	80	76	66	58	46	40	36	31	28	32	35	38	46	54	78	82	87	89	86	91	24	62	91	28	1489
10/10（木）	90	88	90	91	91	93	83	64	61	56	56	50	45	45	46	48	53	74	82	87	89	90	85	88	24	73	93	45	1745
10/11（金）	87	85	91	91	89	92	86	84	69	64	59	56	62	64	63	68	68	85	87	90	90	92	94	91	24	80	94	56	1921
10/12（土）	94	96	94	88	95	86	88	92	87	86	85	85	85	89	87	80	78	84	81	71	69	82	64	64	24	83	96	64	1990
10/13（日）	64	64	65	65	64	65	64	57	54	51	51	52	49	51	50	50	54	64	68	68	69	71	81	76	24	61	81	49	1467
10/14（月）	79	83	90	86	89	94	94	88	89	82	83	82	89	94	95	96	96	97	96	95	96	97	98	95	24	91	98	79	2183
10/15（火）	92	96	87	81	93	79	74	63	58	52	46	46	42	37	40	41	48	54	58	61	66	85	89	93	24	66	96	37	1581
10/16（水）	94	93	91	88	88	94	89	70	60	51	44	44	41	38	44	43	54	63	80	85	89	93	89	94	24	72	94	38	1719
10/17（木）	91	93	95	95	95	96	84	69	65	65	59	57	54	56	69	68	77	81	87	87	86	84	86	94	24	79	96	54	1893
10/18（金）	91	95	96	97	97	97	97	95	93	93	86	91	91	94	93	95	96	97	97	98	98	97	97	97	24	95	98	86	2277
10/19（土）	98	98	98	98	98	98	98	98	97	96	97	96	96	94	96	97	98	98	98	98	98	98	98	98	24	97	98	94	2336
10/20（日）	98	97	97	96	97	97	98	97	76	61	52	52	47	46	48	52	61	63	71	88	91	93	94	95	24	78	98	46	1867
10/21（月）	95	96	95	95	95	94	93	90	78	77	75	70	71	84	88	90	89	95	96	97	98	98	93	92	24	89	98	70	2144
10/22（火）	92	90	93	97	97	97	97	94	89	78	68	59	58	57	57	59	69	75	78	87	93	96	95	96	24	82	97	57	1971
10/23（水）	97	97	98	98	98	98	98	87	73	62	55	48	49	48	59	72	57	82	85	87	89	93	93	96	24	80	98	48	1919
10/24（木）	95	94	97	97	96	96	96	94	91	86	83	80	74	81	84	91	95	95	92	95	97	97	97	97	24	92	97	74	2200
10/25（金）	97	97	97	97	97	94	94	95	96	96	93	97	96	97	97	97	95	97	98	98	98	98	98	99	24	96	99	93	2315
10/26（土）	99	96	98	98	98	97	97	93	76	64	58	57	65	59	57	62	76	82	83	92	95	96	97	97	24	83	99	57	1992
10/27（日）	96	95	95	91	95	97	97	91	85	77	68	62	54	49	50	55	65	81	79	84	87	92	94	96	24	81	97	49	1935
10/28（月）	95	95	96	96	97	97	98	75	60	52	47	43	38	37	41	49	64	74	77	88	92	95	90	89	24	74	98	37	1785
10/29（火）	88	88	92	91	94	95	97	96	95	95	96	95	96	93	92	92	96	97	97	98	98	98	98	98	24	95	98	88	2275
10/30（水）	98	99	99	99	99	99	99	97	86	78	69	62	52	54	51	61	66	70	90	94	95	97	97	98	24	84	99	51	2009
10/31（木）	98	98	98	98	98	98	98	97	81	69	60	52	51	47	45	53	64	84	88	93	96	97	96	95	24	81	98	45	1954
測定数	31	31	31	31	31	31	31	31	31	31	31	31	31	31	31	31	31	31	31	31	31	31	31	31	744				
平均値	91	92	93	92	93	92	90	83	75	70	66	64	62	64	65	69	73	79	82	85	87	89	90	91		81			
最大値	99	99	99	99	99	99	99	97	97	96	97	97	96	97	97	97	98	98	98	98	98	98	98	99			99		
最小値	64	64	65	65	64	65	64	57	46	40	36	31	28	32	35	38	46	51	55	61	66	65	64	64				28	
合計	2825	2858	2880	2843	2882	2861	2798	2580	2340	2160	2061	1985	1931	1973	2028	2126	2265	2436	2528	2625	2707	2768	2789	2836					60085

※日測定数が20未満の日は、日平均値を表示しない。

表 2-3-3(15)　気温調査結果（11 月）

測定期間　令和元年11月1日（金）～ 11月30日（土）
測定地点　事業実施区域（地点A）
測定項目　地上気温（TEMP）
単位　℃

測定日時	1時	2時	3時	4時	5時	6時	7時	8時	9時	10時	11時	12時	13時	14時	15時	16時	17時	18時	19時	20時	21時	22時	23時	24時	数	平均値	最大値	最小値	合計
11/01（金）	10.1	9.2	9.1	8.6	8.3	7.9	9.2	12.5	15.2	17.1	19.9	22.3	23.6	23.7	22.8	21.5	20.0	18.5	17.6	16.5	15.8	15.2	13.9	13.6	24	15.5	23.7	7.9	372.1
11/02（土）	11.9	9.9	8.5	7.6	6.6	6.8	8.2	12.7	14.6	17.1	18.1	19.8	20.2	21.1	21.1	20.4	15.2	14.1	12.3	13.0	11.7	12.0	12.3	12.0	24	13.6	21.1	6.6	327.2
11/03（日）	11.7	10.9	10.9	10.4	10.1	9.6	10.6	13.2	14.9	17.9	19.1	20.5	19.9	19.5	17.9	17.3	15.4	16.3	14.4	15.1	13.3	12.2	11.2	10.4	24	14.3	20.5	9.6	342.7
11/04（月）	9.6	9.9	9.7	9.2	8.1	8.2	9.7	14.7	18.2	19.3	20.0	20.7	20.7	20.2	19.1	17.5	15.2	14.0	13.3	12.9	11.9	11.3	11.4	7.6	24	13.9	20.7	7.6	332.4
11/05（火）	6.2	5.1	5.0	3.7	4.4	3.5	4.7	10.6	13.4	15.8	17.1	18.5	20.0	19.2	19.6	18.3	15.1	14.0	12.5	8.7	8.1	7.7	6.9	6.2	24	11.0	20.0	3.5	264.3
11/06（水）	6.0	5.5	4.9	4.2	4.3	3.3	4.3	8.5	12.3	14.5	16.6	18.8	21.1	21.0	21.2	19.6	15.6	13.7	11.0	10.0	9.0	8.8	8.2	7.6	24	11.3	21.2	3.3	270.0
11/07（木）	7.4	7.1	7.1	6.7	6.3	5.7	6.6	11.1	14.0	16.6	18.5	19.9	19.8	19.5	18.2	16.1	14.7	13.8	11.7	11.8	14.2	12.2	11.3	10.8	24	12.6	19.9	5.7	301.5
11/08（金）	10.4	10.7	9.1	9.5	10.1	11.2	10.6	13.2	15.0	16.1	17.3	18.4	19.0	19.5	18.9	17.4	14.9	12.1	10.5	9.7	8.4	7.8	6.4	4.9	24	12.5	19.5	4.9	301.1
11/09（土）	4.8	4.5	4.1	2.6	2.0	2.7	3.1	8.3	12.2	14.6	17.2	18.9	19.5	20.3	20.3	18.7	14.9	15.3	14.6	12.7	10.2	9.0	7.6	6.8	24	11.0	20.3	2.0	264.9
11/10（日）	7.3	6.2	9.1	9.2	7.8	8.9	10.0	12.4	14.4	16.4	17.5	17.8	18.5	19.1	18.4	16.3	14.3	10.9	9.9	9.3	9.1	8.0	7.4	7.9	24	11.9	19.1	6.2	286.1
11/11（月）	9.2	8.9	8.8	8.6	7.0	6.4	8.1	10.9	12.7	14.3	14.8	14.3	12.8	14.2	15.8	15.0	12.1	12.6	11.2	11.4	10.3	10.1	10.6	8.8	24	11.2	15.8	6.4	268.9
11/12（火）	9.0	8.3	8.2	7.5	8.0	8.5	8.2	11.5	14.7	17.9	19.4	20.4	20.6	20.6	20.0	18.5	16.3	13.7	14.8	11.2	10.4	8.6	8.6	8.6	24	13.1	20.6	7.5	313.5
11/13（水）	7.0	6.0	5.7	5.8	5.6	6.1	7.3	10.6	13.9	15.0	16.1	17.1	18.3	18.9	19.6	18.0	14.4	12.5	13.0	13.7	13.7	13.9	13.5	13.3	24	12.5	19.6	5.6	299.0
11/14（木）	13.4	13.3	12.8	12.9	13.1	13.5	13.5	13.9	14.2	15.3	15.3	15.3	16.2	14.6	12.9	12.9	11.4	10.2	9.1	8.4	7.8	6.3	4.4	4.2	24	11.9	16.2	4.2	284.9
11/15（金）	4.6	5.3	4.7	5.0	3.4	2.8	3.4	7.5	10.2	12.8	15.1	16.4	16.9	16.8	15.8	14.4	12.9	12.1	8.5	8.5	5.5	5.5	5.2	4.2	24	9.1	16.9	2.8	217.5
11/16（土）	4.0	3.6	2.9	3.5	2.5	2.8	3.1	7.2	10.7	13.2	14.9	16.8	17.5	17.3	16.3	15.5	12.1	12.9	10.6	9.2	8.3	8.8	9.6	7.8	24	9.6	17.5	2.5	231.1
11/17（日）	7.4	8.0	7.0	6.8	5.4	4.7	5.8	7.7	12.0	15.4	17.4	18.6	19.1	18.7	19.1	16.9	16.1	14.9	11.8	10.2	10.5	9.1	9.9	10.7	24	11.8	19.1	4.7	283.2
11/18（月）	11.3	11.2	11.0	11.0	10.8	10.9	11.4	13.0	15.3	17.1	19.4	19.7	20.2	19.7	17.0	17.1	16.1	16.0	15.6	15.5	15.4	15.0	15.0	15.0	24	15.0	20.2	10.8	359.7
11/19（火）	14.8	14.7	14.8	14.7	14.3	10.7	11.7	14.5	15.5	14.9	15.2	15.6	14.9	14.3	12.7	12.5	10.8	10.2	9.7	7.6	8.8	8.8	8.9	9.0	24	12.5	15.6	7.6	299.6
11/20（水）	8.9	7.3	7.0	5.5	6.3	5.3	5.6	9.8	11.4	12.6	14.1	14.7	15.2	15.0	13.5	11.6	9.9	8.7	8.0	6.3	5.6	4.7	4.4	4.7	24	9.0	15.2	4.4	216.1
11/21（木）	4.7	2.0	1.2	1.4	1.3	0.5	1.5	4.4	9.8	13.0	14.0	14.9	16.1	16.4	16.7	15.1	11.6	8.3	6.0	5.3	5.9	6.8	6.6	4.7	24	7.8	16.7	0.5	188.2
11/22（金）	4.3	4.6	4.8	5.6	5.0	5.5	6.0	9.0	10.4	11.9	13.4	13.4	12.1	12.3	12.3	11.7	12.2	10.9	10.9	10.9	10.9	10.8	10.6	10.6	24	9.6	13.4	4.3	230.1
11/23（土）	10.5	10.2	9.7	8.4	7.8	7.4	7.5	9.8	13.7	16.1	18.1	19.7	21.1	22.0	21.9	20.6	14.3	12.9	11.6	10.7	10.1	10.7	10.1	11.0	24	13.2	22.0	7.4	315.9
11/24（日）	11.6	11.8	12.2	12.5	12.4	12.1	12.5	13.8	15.4	17.1	17.6	19.4	20.8	20.3	19.3	17.4	16.2	14.6	14.3	12.9	12.5	12.4	13.1	11.1	24	14.7	20.8	11.1	353.3
11/25（月）	10.5	10.5	11.0	10.7	11.7	12.3	11.8	12.8	15.1	17.1	19.2	21.6	21.3	22.2	21.1	19.6	16.5	14.5	14.7	13.0	11.4	9.7	9.6	9.0	24	14.5	22.2	9.0	346.9
11/26（火）	9.7	9.6	9.7	9.9	9.1	9.2	9.6	10.5	11.4	12.4	12.7	13.6	13.8	14.2	13.6	13.4	12.7	12.1	11.6	11.7	11.3	9.7	9.7	9.4	24	11.3	14.2	9.1	270.6
11/27（水）	9.5	9.6	9.8	9.7	9.9	10.1	10.1	10.4	11.4	12.1	12.9	14.1	14.3	15.2	15.6	15.2	13.6	12.8	12.9	13.1	13.3	12.6	12.8	12.4	24	12.2	15.6	9.5	293.4
11/28（木）	12.1	10.4	11.3	11.0	10.0	10.8	11.4	11.6	12.0	12.0	11.4	11.9	11.6	11.2	11.2	10.6	9.3	8.4	6.4	3.4	5.1	4.8	5.4	4.3	24	9.5	12.1	3.4	227.6
11/29（金）	5.2	4.7	4.7	4.0	3.0	1.7	1.9	4.9	7.4	9.2	10.3	12.3	13.1	12.3	13.2	11.9	9.9	8.8	7.9	7.3	6.5	4.8	3.3	2.5	24	7.1	13.2	1.7	170.8
11/30（土）	1.1	0.3	0.3	0.2	1.2	−0.1	0.5	2.5	7.9	9.5	10.5	11.7	11.8	12.3	12.3	11.1	8.7	4.9	3.6	2.6	5.1	4.9	5.8	5.4	24	5.6	12.3	−0.1	134.1
測定数	30	30	30	30	30	30	30	30	30	30	30	30	30	30	30	30	30	30	30	30	30	30	30	30	720				
平均値	8.5	8.0	7.8	7.5	7.2	7.0	7.6	10.5	13.0	14.8	16.1	17.2	17.7	17.7	17.2	16.1	13.7	12.5	11.3	10.4	10.0	9.4	9.1	8.5		11.6			
最大値	14.8	14.7	14.8	14.7	14.3	13.5	13.5	14.7	18.2	19.3	20.0	22.3	23.6	23.7	22.8	21.5	20.0	18.5	17.6	16.5	15.8	15.2	15.0	15.0			23.7		
最小値	1.1	0.3	0.3	0.2	1.2	−0.1	0.5	2.5	7.4	9.2	10.3	11.7	11.6	11.2	11.2	10.6	8.7	4.9	3.6	2.6	5.1	4.7	3.3	2.5				−0.1	
合計	254.2	239.3	235.1	226.4	215.8	209.0	227.9	313.5	389.3	444.3	483.1	517.1	530.1	531.9	517.4	482.1	412.4	374.7	340.0	312.6	300.1	282.2	273.7	254.5					8366.7

※日測定数が20未満の日は、日平均値を表示しない。

表 2-3-3(16)　湿度調査結果（11 月）

測定期間　令和元年11月1日（金）～ 11月30日（土）
測定地点　事業実施区域（地点A）
測定項目　相対湿度（HUM）　　単位　%

測定日時	1時	2時	3時	4時	5時	6時	7時	8時	9時	10時	11時	12時	13時	14時	15時	16時	17時	18時	19時	20時	21時	22時	23時	24時	数	平均値	最大値	最小値	合計
11/01（金）	96	97	98	98	98	98	99	90	75	64	56	49	48	43	43	48	51	53	53	54	58	63	65	71	69	24	70	99	43	1684
11/02（土）	77	87	92	92	95	93	94	73	55	51	47	47	44	52	52	51	77	82	88	88	89	94	96	95	95	24	76	96	44	1818
11/03（日）	96	95	96	97	98	98	98	88	81	66	62	54	54	55	58	63	68	81	64	78	76	86	89	93	95	24	98	98	54	1935
11/04（月）	96	95	93	92	95	92	90	74	54	48	42	40	39	39	41	41	47	51	53	53	50	55	58	59	78	24	63	96	39	1522
11/05（火）	87	91	95	92	96	97	96	75	52	47	41	38	38	38	42	48	59	65	70	88	93	95	95	96	96	24	72	97	38	1735
11/06（水）	97	97	97	97	98	98	98	95	67	53	44	41	32	38	43	51	69	74	91	93	95	95	95	95	96	24	77	98	32	1854
11/07（木）	96	94	96	96	95	97	96	84	68	58	56	48	45	44	58	68	72	79	88	92	77	87	93	89	89	24	78	98	44	1878
11/08（金）	89	85	91	91	81	72	74	63	53	49	42	39	33	29	32	36	42	51	55	58	65	67	67	68	74	24	60	91	29	1439
11/09（土）	71	80	78	84	89	94	93	70	52	41	33	30	30	36	34	45	60	49	51	59	72	77	86	91	91	24	63	94	30	1505
11/10（日）	88	89	77	74	79	73	68	62	50	40	37	36	36	38	36	41	46	56	71	76	82	84	91	92	92	24	66	92	36	1578
11/11（月）	88	89	94	91	94	96	96	79	77	70	67	72	95	89	82	85	95	97	98	98	98	98	98	98	98	24	89	98	67	2144
11/12（火）	85	89	87	92	93	90	89	74	66	58	55	56	55	55	52	61	79	86	89	87	90	88	93	96	96	24	69	99	35	1654
11/13（水）	97	97	97	98	98	98	98	97	94	71	61	54	51	51	56	51	57	59	65	69	74	80	90	91	91	24	77	98	51	1854
11/14（木）	89	92	90	89	94	95	96	84	68	58	49	43	41	38	49	55	53	55	74	69	86	86	88	93	93	24	72	96	38	1734
11/15（金）	95	96	96	96	97	96	97	89	72	59	55	50	49	51	55	60	76	78	89	92	95	96	94	97	97	24	80	97	49	1931
11/16（土）	98	98	97	96	96	98	98	95	76	52	43	43	42	42	41	59	50	54	71	82	81	88	88	84	79	24	73	98	41	1763
11/17（日）	78	79	85	83	87	83	83	72	65	59	58	59	58	62	92	88	95	95	96	97	97	98	98	98	97	24	82	98	58	1964
11/18（月）	97	96	91	73	67	87	72	60	54	51	48	45	46	45	49	53	61	64	68	77	75	73	74	73	67	24	66	97	45	1593
11/19（火）	63	74	79	81	76	83	85	61	55	50	46	45	42	44	43	46	50	54	57	64	68	72	73	73	70	24	62	85	42	1481
11/20（水）	69	86	89	89	85	94	89	82	55	43	42	37	36	35	34	43	62	69	81	86	90	78	83	88	88	24	69	94	34	1645
11/21（木）	87	93	93	93	92	92	90	77	68	63	61	63	82	80	78	87	79	92	93	94	96	95	95	95	95	24	85	96	61	2038
11/22（金）	95	96	97	98	98	98	98	98	80	67	60	54	44	47	48	51	73	82	89	91	92	93	96	96	95	24	81	98	44	1940
11/23（土）	94	93	90	87	91	92	88	86	78	75	73	68	65	66	77	83	86	93	94	96	97	96	98	98	96	24	86	98	65	2062
11/24（日）	98	98	98	98	98	98	98	97	90	79	71	61	57	53	54	59	70	77	56	59	77	82	85	88	96	24	79	98	53	1901
11/25（月）	80	76	77	72	81	81	76	70	67	62	60	58	55	55	57	53	61	65	72	75	75	92	95	96	96	24	71	96	53	1711
11/26（火）	97	97	96	96	96	95	95	95	93	91	86	82	81	77	77	79	85	88	87	78	72	75	71	74	74	24	86	97	71	2063
11/27（水）	73	86	79	77	83	72	64	54	53	47	55	51	51	53	48	52	58	59	64	80	69	69	62	65	65	24	64	86	47	1524
11/28（木）	61	62	61	63	66	73	71	60	50	40	34	30	30	33	31	33	36	43	46	49	53	62	69	75	75	24	51	75	30	1231
11/29（金）	82	89	92	89	89	89	90	83	51	42	40	37	39	37	35	44	53	71	77	90	82	81	70	77	77	24	68	92	35	1629
11/30（土）	30	30	30	30	30	30	30	30	30	30	30	30	30	30	30	30	30	30	30	30	30	30	30	30	30	720				
測定数	87	90	90	89	90	91	89	80	67	57	52	49	49	49	51	56	64	69	74	78	80	83	85	86	86		73			
平均値	98	98	98	99	99	99	99	98	94	91	86	82	95	89	92	88	95	97	98	98	98	98	98	98	98			99		
最大値	98	98	98	99	99	99	99	98	98	94	91	86	82	95	89	92	88	95	97	98	98	98	98	98	98					
最小値	61	62	61	63	66	72	64	54	54	50	40	33	30	30	29	31	33	36	43	39	49	53	58	59	65				29	
合計	2617	2694	2699	2673	2705	2721	2679	2385	1998	1721	1572	1471	1466	1457	1542	1680	1934	2066	2209	2335	2414	2499	2547	2591					52675

※日測定数が20未満の日は、日平均値を表示しない。

表 2-3-3(17)　気温調査結果（12 月）

測定期間　令和元年12月1日（日）～ 12月31日（火）
測定地点　事業実施区域（地点A）
測定項目　地上気温（TEMP）
単位　℃

測定日時	1時	2時	3時	4時	5時	6時	7時	8時	9時	10時	11時	12時	13時	14時	15時	16時	17時	18時	19時	20時	21時	22時	23時	24時	数	平均値	最大値	最小値	合計
12/01（日）	4.7	4.6	5.3	5.6	3.5	2.5	2.0	5.3	8.6	10.7	11.4	14.1	15.2	15.7	15.2	13.9	9.2	8.7	6.5	7.3	7.7	8.8	9.6	10.5	24	8.6	15.7	2.0	206.6
12/02（月）	10.8	10.2	9.3	9.8	9.1	9.4	9.6	9.6	10.0	11.0	11.1	12.0	12.7	13.2	13.3	13.9	13.1	12.9	12.3	10.5	11.6	11.7	11.3	11.0	24	11.2	13.9	9.1	269.4
12/03（火）	10.3	9.3	6.9	7.7	4.5	5.3	5.9	6.2	8.9	9.9	12.1	11.3	10.3	10.4	10.8	9.5	8.3	8.4	8.0	7.0	7.0	6.2	5.9	5.4	24	8.1	12.1	4.5	195.5
12/04（水）	5.6	3.6	3.5	3.2	1.8	1.9	3.0	4.8	6.4	8.8	9.2	10.5	7.7	8.9	8.7	8.4	7.2	7.2	6.4	3.9	3.1	3.3	2.0	1.9	24	5.5	10.5	1.8	131.0
12/05（木）	1.4	1.5	0.8	1.1	1.7	2.5	0.7	3.6	5.8	8.6	8.7	10.4	11.4	11.1	10.4	8.5	7.2	5.5	6.7	5.9	5.1	4.5	4.6	4.6	24	5.5	11.4	0.7	132.3
12/06（金）	4.3	4.8	3.6	3.0	3.2	2.7	1.5	3.3	4.3	6.6	9.2	9.5	10.2	8.9	8.7	8.1	7.4	6.8	6.3	6.0	5.5	4.0	5.1	4.9	24	5.7	10.2	1.5	137.9
12/07（土）	3.3	3.2	3.2	3.2	2.7	2.6	2.5	3.4	4.8	5.7	7.1	7.2	7.8	7.9	8.2	6.9	4.9	4.9	4.3	4.0	3.5	2.7	2.5	1.5	24	4.3	8.2	1.5	104.3
12/08（日）	1.6	0.1	0.4	-0.3	0.2	-0.6	-1.1	2.2	8.4	11.7	12.9	13.6	14.9	14.4	13.4	12.3	10.4	9.6	8.6	8.2	7.1	6.0	3.4	2.0	24	6.6	14.9	-1.1	159.4
12/09（月）	1.3	1.3	0.1	1.1	0.7	2.6	3.3	4.8	7.0	9.2	10.6	12.1	12.8	13.2	13.1	12.6	10.2	9.5	9.0	8.1	8.9	8.3	7.5	7.2	24	7.3	13.2	0.1	174.5
12/10（火）	7.1	7.0	6.4	7.0	6.6	7.0	5.5	6.4	10.3	13.2	14.9	16.6	16.9	16.2	16.8	15.8	10.4	9.3	7.6	6.6	6.2	5.5	6.5	6.9	24	9.7	16.9	5.5	232.7
12/11（水）	6.5	6.0	4.7	3.2	3.3	2.5	2.0	5.7	9.7	11.3	13.4	14.5	15.3	15.7	14.8	12.0	10.6	8.8	7.9	8.5	7.5	6.8	5.3	5.1	24	8.4	15.7	2.0	201.1
12/12（木）	4.2	3.8	3.7	3.3	5.1	4.2	4.0	5.1	8.6	12.7	12.3	11.7	12.6	11.6	10.8	10.0	8.6	7.9	6.9	7.1	6.3	5.1	4.3	3.4	24	7.2	12.7	3.3	173.3
12/13（金）	3.7	3.5	4.5	2.7	0.3	0.3	1.8	4.0	7.3	9.1	9.9	10.9	10.6	11.3	10.7	10.4	8.6	6.9	3.9	3.2	3.9	3.8	3.3	2.6	24	5.7	11.3	0.3	137.2
12/14（土）	1.3	0.2	-0.1	-0.1	-0.3	-1.4	-0.9	0.6	5.1	8.1	10.3	11.9	11.0	10.9	11.1	10.5	9.7	9.1	8.1	5.5	8.0	8.0	6.6	7.6	24	5.9	11.9	-1.4	140.8
12/15（日）	7.3	6.6	6.5	6.0	3.3	2.8	1.3	4.0	6.4	8.8	10.2	11.3	11.3	11.8	12.4	11.7	7.9	4.6	2.8	4.6	2.9	1.1	0.6	0.3	24	6.1	12.4	0.3	146.5
12/16（月）	0.7	0.6	2.3	1.5	1.6	1.7	2.9	4.3	6.4	8.4	10.7	11.8	14.0	15.9	16.4	13.2	10.4	9.1	7.8	7.4	9.9	9.9	10.6	10.6	24	7.8	16.4	0.6	188.1
12/17（火）	10.3	10.2	9.8	9.2	8.9	9.0	9.1	9.5	9.8	10.5	11.6	12.5	12.4	12.5	12.4	12.4	11.8	12.0	11.9	11.6	11.6	11.7	11.7	11.6	24	11.0	12.5	8.9	264.1
12/18（水）	11.6	11.5	11.3	10.6	11.1	11.0	11.1	11.5	12.2	13.5	13.9	14.8	15.6	15.7	14.9	13.4	12.5	11.6	11.3	10.7	9.8	9.2	8.9	7.7	24	11.9	15.7	7.7	285.4
12/19（木）	7.5	4.0	2.4	2.4	1.0	1.5	1.6	4.1	7.0	9.2	10.0	10.5	11.7	11.4	11.3	9.9	9.3	9.1	8.4	8.4	8.1	8.1	8.0	8.0	24	7.2	11.7	1.0	172.6
12/20（金）	6.7	7.5	6.5	5.3	4.7	3.8	5.0	5.4	9.2	11.4	11.5	12.8	13.0	12.4	12.2	11.0	9.7	9.1	8.4	8.0	5.4	5.0	4.2	5.6	24	8.1	13.0	3.8	193.8
12/21（土）	5.1	4.0	3.3	2.5	2.5	1.5	0.9	3.4	5.2	7.3	10.0	10.2	10.8	11.2	11.1	10.3	9.0	9.1	7.9	7.6	6.3	6.5	5.2	6.3	24	6.6	11.2	0.9	157.2
12/22（日）	4.8	3.5	3.3	2.6	1.9	2.7	2.1	4.2	6.0	7.6	8.6	9.9	10.0	9.9	9.0	8.2	6.7	7.1	6.6	6.3	6.0	6.1	5.9	5.9	24	6.0	10.0	1.9	144.9
12/23（月）	5.7	6.2	6.1	5.3	4.2	2.3	1.1	4.4	7.8	10.3	11.3	12.9	14.0	13.3	13.9	12.0	10.6	10.1	8.2	7.3	5.9	8.0	8.2	7.8	24	8.2	14.0	1.1	196.9
12/24（火）	6.6	6.5	6.7	6.3	6.0	3.7	3.5	5.4	8.5	10.2	11.7	12.4	13.1	12.6	12.4	11.2	9.3	9.0	7.9	7.0	2.8	2.4	1.4	1.3	24	7.4	13.1	1.3	177.9
12/25（水）	0.6	1.3	2.1	0.2	2.1	0.7	-0.9	0.6	5.1	7.4	9.8	11.4	12.7	13.4	13.7	12.9	7.6	5.8	4.4	4.6	3.7	3.5	3.8	4.1	24	5.4	13.7	-0.9	130.6
12/26（木）	6.2	4.6	5.2	4.9	5.1	5.1	5.9	6.3	7.7	8.7	9.8	10.7	11.6	12.0	11.8	11.4	10.5	9.5	9.5	9.7	8.5	8.5	8.2	8.1	24	8.3	12.0	4.6	199.5
12/27（金）	8.2	8.2	8.1	8.0	7.6	7.5	9.0	9.6	10.3	10.4	11.4	11.7	11.6	9.4	8.4	8.3	6.5	5.6	5.5	5.2	5.2	5.3	4.9	3.6	24	7.9	11.7	3.6	189.5
12/28（土）	0.7	0.4	-0.3	-0.3	-0.3	0.5	1.9	-0.5	2.7	5.9	7.5	8.4	9.1	9.8	10.6	11.2	9.8	6.2	5.0	4.4	3.7	0.7	-0.4	0.2	24	4.3	11.2	-0.5	103.0
12/29（日）	-1.2	-1.0	-1.1	-2.2	-2.2	-2.9	-2.9	-1.1	3.2	5.8	8.3	9.6	10.7	11.3	11.2	9.5	8.2	7.1	7.4	6.8	6.1	6.9	5.2	6.5	24	4.6	11.3	-2.9	109.2
12/30（月）	5.8	6.1	6.0	5.9	5.2	5.2	5.2	5.6	5.8	6.2	6.4	7.0	7.2	7.5	7.7	7.8	7.8	7.8	7.9	8.0	8.1	8.1	8.5	8.5	24	6.9	8.5	5.2	165.3
12/31（火）	8.6	8.8	8.7	8.7	7.9	8.0	6.4	7.9	9.6	13.0	12.4	11.3	9.8	8.9	8.8	7.3	5.9	4.8	4.0	3.2	2.7	2.9	2.5	1.8	24	7.2	13.0	1.8	173.9
測定数	31	31	31	31	31	31	31	31	31	31	31	31	31	31	31	31	31	31	31	31	31	31	31	31	744				
平均値	5.2	4.8	4.5	4.1	3.7	3.5	3.2	4.9	7.5	9.4	10.6	11.5	11.9	11.8	10.7	8.9	8.1	7.3	6.8	6.4	6.1	5.6	5.6	7.3					
最大値	11.6	11.5	11.3	10.6	11.1	11.0	11.1	11.5	12.2	13.5	14.9	16.6	16.9	16.2	16.8	15.8	13.1	12.9	12.3	11.6	11.6	11.7	11.7	11.6			16.9		
最小値	-1.2	-1.0	-1.1	-2.2	-2.2	-2.9	-2.9	-1.1	3.2	5.7	6.4	7.0	7.2	7.5	7.7	6.9	4.9	4.3	2.8	3.2	2.7	0.7	-0.4	0.2				-2.9	
合計	161.3	148.1	139.2	126.9	113.6	107.0	100.6	152.8	231.3	292.8	329.1	356.2	368.7	369.8	364.3	333.1	275.3	252.5	227.1	211.8	197.3	188.3	174.3	173.0					5394.4

※日測定数が20未満の日は、日平均値を表示しない。

表 2-3-3(18)　湿度調査結果（12 月）

測定期間　令和元年12月1日（日）～ 12月31日（火）
測定地点　事業実施区域（地点A）
測定項目　相対湿度（HUM）　　単位　%

測定日時	1時	2時	3時	4時	5時	6時	7時	8時	9時	10時	11時	12時	13時	14時	15時	16時	17時	18時	19時	20時	21時	22時	23時	24時	数	平均値	最大値	最小値	合計
12/01（日）	79	83	80	84	87	90	91	81	65	58	60	50	43	42	41	50	66	71	89	81	83	76	75	68	24	71	91	41	1693
12/02（月）	67	72	79	79	95	96	96	97	97	97	97	97	97	97	96	89	76	71	74	91	70	66	67	64	24	85	97	64	2028
12/03（火）	61	64	72	71	85	86	86	83	70	68	55	58	58	61	52	61	68	67	72	79	77	77	80	88	24	71	88	52	1699
12/04（水）	83	90	95	93	97	96	97	94	88	67	65	65	60	82	74	73	75	83	85	86	95	95	97	98	24	86	98	60	2064
12/05（木）	98	97	98	98	98	98	97	97	91	79	74	65	58	58	59	46	47	52	50	58	57	60	70	61	24	83	98	58	1992
12/06（金）	92	89	94	95	95	96	96	93	87	71	54	49	44	49	46	47	52	50	58	57	60	70	61	63	24	70	96	44	1668
12/07（土）	78	75	80	82	89	84	86	87	71	64	55	52	50	51	53	68	76	82	82	89	90	94	94	94	24	76	94	50	1821
12/08（日）	93	96	97	95	96	96	97	97	73	55	48	44	42	41	42	44	48	49	50	51	55	59	72	81	24	68	97	41	1621
12/09（月）	85	85	90	89	90	87	84	81	70	59	59	51	51	52	52	50	53	72	75	86	81	86	89	92	24	75	92	51	1789
12/10（火）	92	93	94	95	96	94	95	96	77	66	58	54	52	53	53	56	67	72	76	82	93	93	96	96	24	80	96	50	1920
12/11（水）	96	96	97	97	98	98	98	98	78	70	60	57	56	55	59	75	77	78	85	86	92	94	96	98	24	83	98	55	1994
12/12（木）	97	98	98	98	98	98	98	98	90	64	56	51	48	49	53	54	55	58	62	61	66	71	74	79	24	74	98	48	1774
12/13（金）	75	72	63	78	87	90	75	66	51	41	41	38	42	43	50	52	59	66	82	88	87	87	87	85	24	67	90	38	1605
12/14（土）	92	93	95	96	94	95	97	97	79	63	54	49	50	52	55	58	67	73	80	86	66	59	59	54	24	73	97	49	1763
12/15（日）	53	53	50	51	62	66	75	67	58	48	42	40	38	37	37	38	52	68	78	66	77	84	89	92	24	59	92	37	1421
12/16（月）	92	88	86	87	86	91	87	77	69	61	55	53	50	49	52	66	75	83	91	88	82	83	76	75	24	75	92	49	1802
12/17（火）	76	78	82	90	94	97	97	97	96	96	93	90	92	95	95	96	97	98	98	98	98	98	98	98	24	94	98	76	2247
12/18（水）	98	98	98	98	99	99	99	99	98	97	95	90	72	61	55	57	57	59	59	60	63	64	63	67	24	79	99	55	1905
12/19（木）	66	85	91	95	95	96	97	97	81	62	57	50	50	48	52	67	66	75	82	84	85	86	87	81	24	76	97	48	1835
12/20（金）	89	81	89	93	95	96	96	97	77	58	56	54	52	58	61	63	59	59	63	67	80	82	88	80	24	75	97	52	1793
12/21（土）	83	89	88	91	92	95	96	94	83	71	60	59	57	57	53	56	62	61	69	74	83	82	88	82	24	76	96	53	1825
12/22（日）	86	93	93	96	97	95	96	90	81	67	62	56	54	57	62	73	89	85	87	89	94	93	94	95	24	83	97	54	1984
12/23（月）	97	95	96	96	97	97	97	98	83	69	59	54	58	54	54	59	61	66	79	65	93	81	78	82	24	79	98	54	1888
12/24（火）	93	96	92	90	92	97	97	93	61	55	50	47	44	45	44	48	50	48	50	50	69	73	73	71	24	68	97	44	1628
12/25（水）	77	82	75	86	75	86	90	88	63	57	53	45	41	42	42	43	65	76	85	87	89	92	92	93	24	72	93	41	1724
12/26（木）	79	89	84	88	88	88	89	83	85	75	71	66	64	59	60	62	65	71	79	79	80	95	96	97	24	79	97	59	1901
12/27（金）	98	98	98	98	98	98	86	86	62	64	54	48	45	41	41	39	43	52	57	66	64	56	47	46	24	68	98	45	1635
12/28（土）	67	68	73	77	74	66	79	66	52	47	43	46	41	41	39	43	59	59	52	57	59	63	81	84	24	61	88	39	1465
12/29（日）	93	95	89	94	95	96	95	95	69	57	49	50	46	43	40	54	56	65	66	70	76	68	78	71	24	71	96	40	1710
12/30（月）	74	78	80	86	95	95	97	97	96	96	96	96	96	96	96	96	96	96	96	96	97	97	97	98	24	93	98	74	2243
12/31（火）	98	98	98	98	98	98	98	98	98	66	62	61	55	53	54	55	50	53	58	58	59	59	59	57	24	73	98	50	1744
測定数	31	31	31	31	31	31	31	31	31	31	31	31	31	31	31	31	31	31	31	31	31	31	31	31	744				
平均値	84	86	87	89	92	92	92	89	77	67	61	57	56	56	56	56	61	66	70	75	77	79	80	81		76			
最大値	98	98	98	98	99	99	99	99	98	97	97	97	97	97	97	96	96	97	98	98	98	98	98	98			99		
最小値	53	53	50	51	62	66	75	66	51	41	41	38	38	37	37	37	38	48	48	50	50	55	47	46	51			37	
合計	2607	2667	2694	2764	2837	2861	2859	2769	2389	2064	1888	1778	1723	1733	1732	1883	2060	2170	2319	2398	2457	2476	2520	2533					56181

※日測定数が20未満の日は、日平均値を表示しない。

表 2-3-3(19)　気温調査結果（1 月）

測定期間　令和2年1月1日（水）～ 1月31日（金）
測定地点　事業実施区域（地点A）
測定項目　地上気温（TEMP）　　単位　℃

測定日時	1時	2時	3時	4時	5時	6時	7時	8時	9時	10時	11時	12時	13時	14時	15時	16時	17時	18時	19時	20時	21時	22時	23時	24時	数	平均値	最大値	最小値	合計
01/01（水）	-0.3	-0.2	-2.0	-1.8	-1.3	-1.6	-1.9	0.6	2.5	3.8	5.9	6.0	7.2	7.8	8.9	8.4	7.6	6.8	5.9	4.4	4.4	4.6	4.2	3.2	24	3.5	8.9	-2.0	83.1
01/02（木）	1.2	1.4	1.8	2.5	2.0	1.6	1.4	2.9	4.9	6.3	8.8	9.5	9.9	9.2	9.3	8.9	9.0	7.0	7.2	6.6	6.2	5.0	5.7	5.7	24	5.6	9.9	1.2	134.0
01/03（金）	4.7	3.9	3.5	3.7	2.7	1.6	2.3	4.0	6.8	8.2	9.3	10.0	9.8	10.9	11.2	9.8	8.9	8.6	7.3	6.9	5.0	5.3	4.8	4.4	24	6.4	11.2	1.6	153.6
01/04（土）	3.5	3.2	2.4	1.7	0.5	1.0	1.5	3.2	4.7	8.0	9.4	11.0	11.4	11.0	9.8	9.9	8.7	8.4	7.6	6.1	4.8	5.5	4.4	2.4	24	5.8	11.4	0.5	140.1
01/05（日）	0.8	0.5	4.3	4.0	3.8	3.1	3.1	3.5	5.9	7.2	7.6	8.9	9.4	8.6	8.5	7.4	5.7	5.4	5.1	4.8	4.4	2.1	0.8	-0.5	24	4.8	9.4	-0.5	114.4
01/06（月）	-0.7	0.2	-0.7	-1.1	-1.5	-0.8	-1.6	1.0	4.5	7.0	7.9	9.2	10.9	11.7	10.6	9.6	8.2	8.2	7.5	6.7	5.4	3.6	2.6	2.5	24	4.6	11.7	-1.6	110.9
01/07（火）	0.1	0.1	-0.3	0.7	1.3	1.9	2.6	3.7	5.5	6.4	7.2	6.6	6.3	5.8	5.8	5.9	6.0	6.0	6.0	6.3	6.7	7.0	7.1	7.4	24	4.7	7.4	-0.3	112.1
01/08（水）	6.9	7.0	7.2	7.3	7.4	7.6	7.7	8.3	9.0	10.2	13.0	14.9	16.2	17.7	17.3	13.6	12.0	11.9	10.9	10.4	9.7	8.5	8.3	9.5	24	10.5	17.7	6.9	252.5
01/09（木）	8.8	8.6	8.6	8.0	8.0	7.7	7.7	7.6	9.9	11.5	12.3	13.1	13.4	13.8	13.8	11.8	10.3	9.8	9.1	7.4	7.2	6.3	6.6	7.2	24	9.5	13.8	6.3	228.7
01/10（金）	5.7	6.5	5.9	5.0	4.6	3.0	2.1	3.7	6.6	8.8	10.4	12.1	12.3	13.3	12.2	11.2	10.5	8.5	6.6	3.3	2.4	2.4	1.4	1.2	24	6.7	13.3	1.2	159.7
01/11（土）	0.3	0.0	-0.8	-1.1	-1.3	-1.9	-1.5	-0.3	3.1	5.4	8.3	10.1	11.1	11.5	11.9	11.7	8.0	5.6	4.1	3.2	2.1	2.6	1.7	1.5	24	4.0	11.9	-1.9	95.3
01/12（日）	0.7	1.7	1.8	1.0	2.1	0.6	0.7	2.3	4.2	5.4	7.3	8.5	9.0	9.1	8.9	8.8	6.5	4.1	4.6	5.4	5.1	5.3	5.5	5.2	24	4.7	9.1	0.6	113.8
01/13（月）	4.9	4.5	4.4	3.9	1.7	2.5	3.3	4.7	6.2	7.7	8.5	9.8	10.4	12.2	10.7	10.1	8.8	7.5	3.4	4.3	3.7	1.9	1.2	0.5	24	5.7	12.2	0.5	136.8
01/14（火）	-0.2	0.2	0.0	0.3	0.3	-0.6	0.0	1.0	4.0	6.6	8.7	9.6	9.8	10.5	10.2	9.7	8.7	6.9	7.4	6.4	7.3	6.1	5.2	4.7	24	5.1	10.5	-0.6	122.8
01/15（水）	3.8	4.6	4.6	3.2	1.4	1.0	1.0	1.5	4.0	6.5	8.5	9.9	10.6	10.7	11.1	10.0	8.2	7.0	6.4	5.5	5.1	3.3	1.0	0.9	24	5.4	11.1	0.9	129.8
01/16（木）	0.4	-0.8	-1.3	-0.6	-1.0	-1.9	-2.5	-1.3	3.0	5.0	6.2	7.4	7.9	8.4	8.5	9.2	7.4	3.0	2.5	2.6	0.6	0.7	0.1	-0.4	24	2.5	8.5	-2.5	60.0
01/17（金）	0.9	-0.2	0.3	0.1	-0.1	-0.1	-0.1	1.3	3.4	5.7	7.2	7.9	9.0	9.2	9.2	9.3	7.8	5.7	5.4	5.6	6.3	5.8	6.3	5.5	24	4.6	9.3	-0.2	110.9
01/18（土）	5.5	4.8	4.7	5.1	4.7	3.9	2.7	5.0	6.3	8.6	9.7	11.5	11.5	11.7	11.6	10.3	8.9	7.9	6.6	6.3	5.3	4.8	1.9	3.6	24	6.8	11.7	1.9	162.9
01/19（日）	3.8	2.8	3.2	2.6	0.1	-0.4	-0.5	0.4	6.0	8.0	10.0	10.4	10.8	11.1	11.1	10.3	9.6	7.7	7.2	6.6	6.5	5.4	4.0	2.6	24	5.8	11.1	-0.5	139.3
01/20（月）	2.9	1.1	-0.1	0.2	-0.4	-0.4	-0.7	1.3	5.7	8.6	10.6	11.3	10.6	10.8	10.5	9.9	9.1	7.5	7.1	7.1	6.2	6.6	6.0	4.1	24	5.7	11.3	-0.7	135.6
01/21（火）	5.9	4.6	2.2	0.8	0.0	0.7	0.1	2.5	6.6	9.0	10.1	11.2	10.5	10.5	10.1	8.8	6.8	5.8	4.4	3.8	3.3	1.9	-0.2	0.1	24	5.0	11.2	-0.2	119.5
01/22（水）	-1.3	-2.0	-3.6	-2.9	-2.5	-2.3	-1.3	1.0	3.5	4.6	8.1	9.7	11.1	11.9	11.0	10.5	8.6	8.0	7.6	7.0	7.6	6.9	6.4	6.8	24	4.8	11.9	-3.6	114.4
01/23（木）	7.5	6.5	6.4	6.2	6.5	6.3	6.8	7.0	7.5	8.3	8.3	8.4	8.8	9.1	9.7	10.1	10.0	8.2	9.2	8.3	7.1	7.4	5.8	5.8	24	7.7	10.1	5.8	185.2
01/24（金）	4.7	3.8	3.7	3.5	3.8	4.5	4.8	5.7	7.5	9.8	11.6	15.0	13.9	14.7	15.1	13.6	12.4	11.3	10.7	10.1	9.3	7.7	7.7	7.5	24	8.9	15.1	3.5	212.4
01/25（土）	6.1	5.7	4.3	4.6	3.9	1.0	0.9	1.8	5.3	6.7	8.5	9.6	9.7	10.5	10.4	9.6	8.8	7.9	7.3	6.1	6.3	6.8	7.0	7.3	24	6.5	10.5	0.9	156.1
01/26（日）	7.3	6.4	6.6	5.8	5.3	5.5	5.3	6.4	7.6	8.7	10.2	11.1	12.5	13.8	12.9	12.7	11.3	8.7	8.5	10.0	6.5	8.6	8.3	8.2	24	8.7	13.8	5.3	208.2
01/27（月）	8.0	7.6	7.4	7.4	6.8	6.9	6.5	6.9	7.2	8.1	9.0	10.2	9.6	9.7	9.7	9.3	8.1	7.8	6.0	5.5	5.2	5.3	5.1	5.4	24	7.4	10.2	5.1	178.7
01/28（火）	5.3	5.0	5.4	5.5	5.2	5.2	5.6	6.7	7.9	9.5	10.5	11.2	12.4	12.9	13.8	14.0	13.3	10.1	10.6	10.2	9.9	10.0	9.7	9.5	24	9.1	14.0	5.0	219.4
01/29（水）	9.5	9.2	9.3	9.4	9.3	9.3	9.0	9.6	11.5	12.6	14.4	16.1	16.8	16.4	15.8	14.7	12.4	10.6	9.4	8.9	8.9	7.4	6.1	6.6	24	11.0	16.8	6.1	263.2
01/30（木）	7.3	4.6	3.8	2.4	2.6	2.3	2.7	4.6	8.3	9.8	10.4	11.6	13.1	12.9	12.1	11.5	9.9	8.1	6.6	5.9	5.5	5.4	4.7	5.0	24	7.1	13.1	2.3	171.1
01/31（金）	3.8	5.7	4.6	4.5	3.9	4.1	4.9	5.5	7.1	7.9	8.5	9.2	9.6	9.5	8.8	8.0	6.2	5.2	4.7	4.3	3.6	3.0	2.8	1.5	24	5.7	9.6	1.5	136.9
測定数	31	31	31	31	31	31	31	31	31	31	31	31	31	31	31	31	31	31	31	31	31	31	31	31	744				
平均値	3.8	3.5	3.1	3.0	2.6	2.3	2.3	3.6	6.0	7.7	9.2	10.4	10.8	11.2	11.0	10.3	9.0	7.6	6.9	6.3	5.7	5.3	4.6	4.4		6.3			
最大値	9.5	9.2	9.3	9.4	9.3	9.3	9.0	9.6	11.5	12.6	14.4	16.1	16.8	17.7	17.3	14.7	13.3	11.9	10.9	10.4	9.9	10.0	9.7	9.5			17.7		
最小値	-1.3	-2.0	-3.6	-2.9	-2.5	-2.3	-2.5	-1.3	2.5	3.8	5.9	6.0	6.3	5.8	5.8	5.9	5.7	3.0	2.5	0.6	0.7	0.1	-0.2	-0.5				-3.6	
合計	117.8	107.2	97.6	91.9	79.8	71.3	72.6	112.1	186.2	239.9	286.4	321.0	335.5	346.9	340.5	317.8	277.7	235.2	212.9	194.0	177.2	163.1	141.9	134.9					4661.4

※日測定数が20未満の日は、日平均値を表示しない。

表 2-3-3(20)　湿度調査結果（1 月）

測定期間　令和2年1月1日（水）～ 1月31日（金）
測定地点　事業実施区域（地点A）
測定項目　相対湿度（HUM）　　単位　%

測定日時	1時	2時	3時	4時	5時	6時	7時	8時	9時	10時	11時	12時	13時	14時	15時	16時	17時	18時	19時	20時	21時	22時	23時	24時	数	平均値	最大値	最小値	合計
01/01（水）	73	70	81	77	74	77	77	66	62	54	52	56	60	56	54	59	63	67	74	82	83	86	88	88	24	70	88	52	1679
01/02（木）	94	95	95	94	92	94	94	93	87	81	74	68	62	61	63	66	66	60	72	75	81	83	90	87	24	80	95	60	1920
01/03（金）	91	93	95	96	94	96	97	97	81	70	65	63	65	59	57	65	67	72	83	79	89	88	92	90	24	81	97	57	1944
01/04（土）	91	94	95	96	97	97	98	98	93	68	60	49	49	51	57	59	58	63	68	74	88	92	94	88	24	80	98	49	1921
01/05（日）	97	97	73	70	65	65	66	68	61	56	49	46	43	45	45	49	50	55	57	56	54	53	62	68	24	62	97	43	1483
01/06（月）	85	76	82	81	83	83	90	75	58	45	44	42	38	35	45	50	54	52	54	60	64	73	80	81	24	64	90	35	1530
01/07（火）	89	92	93	86	88	85	84	80	65	60	59	59	75	80	90	95	96	96	97	97	98	98	97	97	24	87	98	59	2094
01/08（水）	98	98	98	98	98	98	98	98	98	98	88	71	54	51	50	66	72	60	65	66	67	78	81	62	24	80	98	50	1911
01/09（木）	64	64	63	64	57	59	59	59	61	51	47	44	45	43	44	42	54	61	66	66	71	74	84	85	24	60	85	42	1451
01/10（金）	95	85	89	95	95	96	97	98	85	74	59	52	45	41	43	43	45	53	53	61	77	83	83	89	24	74	98	41	1771
01/11（土）	92	93	94	96	96	96	96	95	83	72	54	46	43	43	47	47	47	61	71	83	84	91	89	91	24	77	96	43	1855
01/12（日）	93	89	92	92	87	94	95	90	82	78	66	60	61	63	65	67	78	89	91	90	89	90	88	93	24	83	95	60	1982
01/13（月）	96	96	97	97	97	97	98	98	92	70	64	61	62	52	52	50	57	59	80	78	81	87	91	94	24	78	98	50	1881
01/14（火）	95	96	97	97	97	97	96	97	96	85	74	59	52	53	51	47	48	53	60	59	68	65	82	92	24	76	97	47	1812
01/15（水）	94	93	93	96	97	98	98	98	95	78	67	54	53	56	49	46	48	53	56	59	60	67	81	83	24	74	98	46	1772
01/16（木）	83	91	93	94	91	92	94	92	77	63	56	54	54	51	44	52	53	55	75	84	91	92	90	91	24	77	95	44	1858
01/17（金）	87	92	87	88	92	92	94	92	77	63	56	54	54	52	52	54	61	68	73	73	77	77	80	89	24	74	94	52	1777
01/18（土）	82	86	86	83	85	91	89	65	67	48	39	36	40	43	44	46	50	51	54	53	54	56	70	62	24	62	91	36	1480
01/19（日）	60	63	64	67	77	81	79	82	54	49	39	33	36	38	41	46	46	58	60	66	62	70	75	81	24	59	82	33	1427
01/20（月）	83	89	93	91	95	95	96	96	76	64	54	47	52	52	51	54	56	59	62	63	69	68	72	76	24	71	96	47	1713
01/21（火）	75	80	91	94	96	95	96	91	72	52	44	40	40	38	40	42	46	48	54	57	58	64	78	75	24	65	96	38	1566
01/22（水）	82	85	90	90	89	89	86	82	64	55	49	46	48	48	52	52	61	63	65	67	69	78	85	83	24	70	90	46	1678
01/23（木）	78	88	91	96	94	96	94	95	95	95	95	96	96	97	97	95	95	97	97	97	98	98	98	98	24	95	98	78	2276
01/24（金）	98	98	99	99	98	99	99	99	98	92	77	55	51	46	40	46	51	50	53	54	53	57	59	58	24	72	99	40	1729
01/25（土）	65	65	77	73	74	88	89	89	66	58	46	47	47	43	44	50	51	57	61	74	73	76	71	69	24	65	89	43	1553
01/26（日）	69	79	69	76	81	78	82	83	71	66	61	56	49	46	48	47	55	66	66	64	38	55	43	45	24	61	83	38	1474
01/27（月）	48	50	50	50	55	54	57	57	63	54	52	49	49	50	53	56	67	73	87	92	94	93	96	93	24	64	96	48	1542
01/28（火）	92	95	90	93	96	98	95	91	87	74	72	70	65	64	61	59	65	80	77	82	95	96	95	97	24	83	97	59	1988
01/29（水）	96	97	98	98	98	98	98	98	97	86	75	59	52	49	51	52	58	64	69	71	67	73	79	82	24	78	98	49	1865
01/30（木）	77	91	93	96	97	97	97	97	74	67	63	57	56	50	52	53	58	68	76	78	81	82	83	80	24	76	97	50	1823
01/31（金）	84	67	72	77	81	76	61	60	56	48	47	44	42	48	48	47	55	59	60	61	65	68	69	75	24	61	84	42	1470
測定数	31	31	31	31	31	31	31	31	31	31	31	31	31	31	31	31	31	31	31	31	31	31	31	31	744				
平均値	84	85	86	87	88	89	89	89	76	66	59	54	53	52	53	55	60	66	70	73	75	79	82	82		73			
最大値	98	98	99	99	98	99	99	99	98	98	95	96	96	97	97	96	96	97	97	98	98	98	98	98			99		
最小値	48	50	50	50	55	54	57	57	51	45	39	33	36	35	40	42	45	48	53	38	53	43	45	47				33	
合計	2606	2647	2680	2700	2716	2754	2750	2670	2344	2054	1828	1677	1640	1614	1646	1717	1863	2032	2170	2252	2334	2439	2544	2548					54225

※日測定数が20未満の日は、日平均値を表示しない。

表 2-3-3(21)　気温調査結果（2 月）

測定期間　令和2年2月1日（土）～ 2月29日（土）
測定地点　事業実施区域（地点A）
測定項目　地上気温（TEMP）
単位　℃

測定日時	1時	2時	3時	4時	5時	6時	7時	8時	9時	10時	11時	12時	13時	14時	15時	16時	17時	18時	19時	20時	21時	22時	23時	24時	数	平均値	最大値	最小値	合計
02/01（土）	1.3	-0.6	-0.6	-0.9	-0.3	-0.1	-1.4	-1.2	0.9	5.5	7.2	9.2	10.0	9.4	10.0	9.1	7.8	7.0	6.1	5.4	4.7	4.1	3.7	2.4	24	4.1	10.0	-1.4	98.6
02/02（日）	-0.8	-1.9	-2.4	-1.4	-0.4	-0.6	-2.3	-0.1	3.7	7.2	9.3	10.6	11.3	12.8	12.5	11.8	10.0	9.0	7.2	5.1	3.0	2.1	2.3	1.0	24	4.5	12.8	-2.4	109.0
02/03（月）	0.5	-0.1	0.9	-0.2	0.0	-0.3	-0.9	1.4	5.0	8.5	10.5	11.7	11.3	12.4	13.0	11.5	10.3	9.4	8.7	7.7	7.7	7.9	7.1	6.8	24	6.1	13.0	-0.9	147.1
02/04（火）	6.2	6.0	4.4	4.4	0.8	2.1	2.3	4.2	7.1	9.2	10.3	10.9	12.2	12.3	11.8	11.1	10.4	8.1	7.5	4.4	2.4	2.4	2.3	1.3	24	6.3	12.3	-0.4	151.3
02/05（水）	-0.4	-0.4	-1.7	-1.2	-2.3	-2.2	-2.1	0.1	3.7	6.0	9.2	10.2	8.1	7.5	6.4	6.3	5.9	4.2	3.9	2.4	2.8	2.1	1.5	0.9	24	3.0	10.2	-2.3	70.9
02/06（木）	0.6	0.9	0.7	0.6	0.1	-0.1	-0.4	1.2	3.4	3.8	5.2	5.2	5.4	5.5	4.8	3.6	2.1	1.2	0.5	0.0	-1.2	-1.7	-2.2	-2.0	24	1.4	5.5	-2.2	34.7
02/07（金）	-2.9	-3.2	-5.0	-5.7	-5.2	-5.3	-6.0	-2.9	0.2	2.4	4.1	5.2	6.2	7.1	7.8	7.8	6.2	4.9	3.4	1.3	1.1	1.2	0.3	0.7	24	1.0	7.8	-6.0	23.7
02/08（土）	0.7	0.9	1.1	0.7	1.4	1.0	-1.0	1.8	4.4	6.8	8.6	10.9	12.3	12.3	11.4	9.8	8.9	6.9	6.6	5.9	5.3	4.7	5.6	5.0	24	5.5	12.3	-1.0	132.0
02/09（日）	4.3	2.7	2.0	1.6	1.7	1.4	1.4	2.7	4.2	4.9	5.7	7.6	7.2	7.3	6.5	5.8	4.2	2.9	2.3	1.4	0.5	0.5	-1.4	-1.7	24	3.2	7.6	-1.7	75.7
02/10（月）	-3.1	-3.4	-3.2	-3.3	-4.8	-5.0	-4.7	-0.5	0.8	2.0	2.1	3.4	3.4	2.9	2.8	3.2	3.7	2.0	0.6	1.6	1.9	-0.2	-0.5	-1.4	24	0.0	3.7	-5.0	0.3
02/11（火）	-2.5	-2.1	-2.6	-1.5	-0.7	-2.3	-0.9	1.6	4.9	6.9	8.4	9.2	11.0	11.5	11.5	11.6	9.8	8.0	6.2	2.5	0.9	-0.3	0.7	-1.3	24	3.8	11.6	-2.6	90.5
02/12（水）	-2.2	-2.8	-1.8	-2.6	-2.6	-1.7	-1.5	1.4	3.5	6.4	10.0	12.0	12.7	13.4	14.0	13.0	12.2	10.4	8.7	7.8	7.9	7.6	7.7	7.8	24	5.9	14.0	-2.8	141.3
02/13（木）	7.8	8.1	7.9	8.2	8.2	8.3	8.9	9.6	10.7	11.6	12.0	14.1	15.2	16.2	16.3	15.8	15.1	14.2	12.2	10.7	9.7	8.5	9.5	6.1	24	11.0	16.3	6.1	264.9
02/14（金）	5.0	4.4	3.7	4.1	4.3	4.8	4.6	5.7	8.3	9.9	11.3	12.0	12.8	12.5	12.8	13.2	12.4	9.8	7.8	7.1	6.0	5.4	3.5	3.6	24	7.7	13.2	3.5	185.0
02/15（土）	4.8	2.2	2.0	2.5	1.3	1.3	2.0	4.3	6.7	8.8	10.8	12.1	12.0	12.7	13.5	14.2	13.0	9.2	7.8	8.0	8.0	8.4	7.9	7.7	24	7.6	14.2	1.3	181.2
02/16（日）	6.1	6.9	7.2	7.7	7.4	7.2	7.4	7.7	8.1	8.3	8.9	9.2	9.4	9.8	10.3	10.0	9.8	9.7	9.6	9.9	9.9	9.6	9.6	9.6	24	8.7	10.3	6.1	209.8
02/17（月）	10.3	10.0	9.6	9.2	8.7	7.7	6.9	7.1	8.5	8.8	10.1	11.2	9.8	9.5	10.7	10.6	8.5	6.3	4.0	4.5	4.7	4.4	0.6	2.9	24	7.7	11.2	0.6	184.6
02/18（火）	2.8	1.0	1.8	1.8	1.7	0.5	0.4	1.0	2.6	4.5	4.9	4.6	5.5	6.5	6.3	6.3	5.5	4.6	2.8	2.6	2.6	3.0	0.8	2.1	24	3.2	6.5	0.4	76.2
02/19（水）	-0.1	3.1	2.6	2.5	1.5	0.6	0.6	4.9	7.2	8.2	9.4	9.9	11.6	11.4	11.3	10.3	9.3	7.9	6.8	6.5	3.5	4.1	3.0	2.0	24	5.8	11.6	-0.1	138.1
02/20（木）	1.9	1.2	0.3	0.5	0.7	0.7	0.5	4.0	6.3	7.3	9.7	10.5	11.7	11.9	12.0	12.5	11.0	9.7	8.9	8.5	7.3	7.1	6.3	2.9	24	6.4	12.5	0.3	153.4
02/21（金）	1.5	1.0	0.9	1.3	-1.2	-0.8	0.1	3.8	7.3	10.5	11.8	13.0	14.4	14.7	14.4	14.3	13.7	9.9	8.5	7.5	7.2	6.1	6.2	6.4	24	7.2	14.7	-1.2	172.5
02/22（土）	6.8	6.7	7.0	5.2	5.8	5.1	5.7	6.8	7.8	8.0	8.5	9.1	8.8	8.9	9.1	9.5	9.5	9.2	9.2	9.3	8.1	8.4	7.1	7.5	24	7.8	9.5	5.1	187.1
02/23（日）	7.6	7.2	6.9	6.7	5.8	5.7	5.3	5.9	6.1	6.7	8.7	9.0	8.1	9.4	9.6	8.5	7.0	6.2	5.4	4.5	2.9	2.2	0.7	1.5	24	6.2	9.6	0.7	147.6
02/24（月）	2.1	0.8	0.0	0.0	-1.0	-1.2	2.7	5.7	8.0	10.6	11.5	12.8	13.2	14.2	14.6	13.7	12.2	10.5	9.3	7.7	6.1	6.1	5.5	5.0	24	6.8	14.6	-1.2	163.0
02/25（火）	4.1	4.0	2.9	1.9	1.9	2.3	3.1	6.7	7.3	8.6	10.0	10.3	10.6	10.4	10.7	10.3	9.7	9.1	7.7	8.7	8.7	8.1	7.5	7.4	24	7.3	10.7	1.9	174.0
02/26（水）	7.3	7.3	7.5	7.4	7.6	7.6	7.2	9.5	10.9	13.8	13.9	14.1	15.6	16.3	15.9	14.5	13.2	10.9	9.6	8.8	7.5	8.2	8.0	7.5	24	10.4	16.3	7.2	250.1
02/27（木）	6.9	6.2	4.8	5.4	3.7	4.3	3.8	6.8	7.5	9.1	9.4	10.2	10.3	9.6	9.6	8.0	7.0	5.5	4.8	4.3	4.0	2.4	2.8	1.8	24	6.2	10.3	1.8	148.2
02/28（金）	1.7	2.0	1.9	1.4	1.8	1.1	1.8	4.9	6.6	7.9	8.6	9.7	9.6	10.2	10.2	9.4	8.3	7.6	6.9	6.7	6.6	5.6	4.8	5.4	24	5.9	10.2	1.1	140.7
02/29（土）	4.4	4.9	5.2	5.4	4.8	4.6	5.0	6.4	7.0	7.6	9.2	9.5	10.3	10.1	9.8	9.2	8.6	8.0	7.4	7.2	7.1	6.9	7.1	5.2	24	7.1	10.3	4.4	170.9
測定数	29	29	29	29	29	29	29	29	29	29	29	29	29	29	29	29	29	29	29	29	29	29	29	29	696				
平均値	2.9	2.5	2.2	2.1	1.8	1.6	1.5	3.8	5.9	7.5	8.9	9.9	10.3	10.6	10.6	10.2	9.2	7.7	6.6	5.8	5.1	4.6	3.9	3.4		5.8			
最大値	10.3	10.0	9.6	9.2	8.7	8.3	8.9	9.6	10.9	13.8	13.9	14.1	15.6	16.3	16.3	15.8	15.1	14.2	12.2	10.7	10.0	9.6	9.6	10.0			16.3		
最小値	-3.1	-3.4	-5.0	-5.7	-5.2	-5.3	-6.0	-2.9	0.2	2.0	2.1	3.4	3.4	2.9	2.8	3.2	2.1	1.2	0.5	0.0	-1.2	-1.7	-2.2	-2.0				-6.0	
合計	82.7	73.0	63.7	62.3	50.9	45.6	44.8	109.6	170.3	218.5	259.0	286.9	299.1	308.5	308.0	294.9	266.6	223.7	192.3	167.9	148.2	133.6	112.6	99.7					4022.4

※日測定数が20未満の日は、日平均値を表示しない。

表 2-3-3(22)　湿度調査結果（2 月）

測定期間　令和2年2月1日（土）～ 2月29日（土）
測定地点　事業実施区域（地点A）
測定項目　相対湿度（HUM）　　単位　%

測定日時	1時	2時	3時	4時	5時	6時	7時	8時	9時	10時	11時	12時	13時	14時	15時	16時	17時	18時	19時	20時	21時	22時	23時	24時	数	平均値	最大値	最小値	合計
02/01（土）	78	87	87	87	91	93	94	89	65	55	47	44	44	44	42	45	50	48	47	48	51	53	55	61	24	64	94	42	1537
02/02（日）	77	82	84	77	76	82	91	84	64	50	46	38	38	39	41	43	50	48	48	63	73	82	85	87	24	66	91	38	1590
02/03（月）	94	95	86	93	87	92	94	87	69	52	46	46	46	49	47	43	48	52	57	64	65	55	56	66	24	67	95	43	1601
02/04（火）	61	55	61	57	73	70	67	66	54	47	43	40	40	36	31	32	37	33	41	43	53	63	76	75	24	54	81	31	1295
02/05（水）	83	83	87	85	92	89	88	84	69	58	50	46	57	64	70	59	55	69	65	66	71	79	81	75	24	72	92	46	1725
02/06（木）	70	66	67	64	63	63	63	54	47	41	36	33	32	30	35	37	40	43	45	48	53	56	61	58	24	50	70	30	1205
02/07（金）	62	64	74	76	74	74	82	74	49	44	42	35	33	33	29	31	40	49	52	59	69	72	76	77	24	59	82	29	1407
02/08（土）	67	69	70	73	72	72	73	78	71	56	49	50	44	33	35	37	43	46	55	60	68	66	74	51	24	58	78	33	1398
02/09（日）	55	57	65	62	55	53	46	44	68	58	65	69	67	73	83	91	88	88	92	96	96	86	95	93	24	48	70	33	1161
02/10（月）	76	74	73	71	81	83	88	68	58	65	69	67	73	83	91	88	88	92	96	96	86	95	93	95	24	81	96	58	1949
02/11（火）	96	97	94	94	84	92	90	83	62	53	44	44	42	39	36	33	36	43	57	73	80	88	76	84	24	67	97	33	1609
02/12（水）	90	91	94	91	94	90	88	81	66	52	44	40	40	39	36	33	44	49	56	82	93	94	92	95	24	73	96	39	1741
02/13（木）	96	96	97	97	97	97	97	97	95	89	89	83	83	82	75	60	59	61	63	70	77	83	87	83	24	84	97	59	2023
02/14（金）	96	97	98	98	98	98	98	97	89	76	70	69	64	68	67	66	69	82	91	93	96	97	97	98	24	86	98	64	2071
02/15（土）	98	98	98	98	98	98	98	98	97	85	68	63	70	63	61	59	62	78	85	98	98	98	98	98	24	83	98	59	2000
02/16（日）	92	90	86	85	93	96	97	97	97	97	97	96	97	97	96	97	97	98	98	98	98	98	98	98	24	96	98	85	2293
02/17（月）	96	96	70	65	66	74	81	80	65	63	56	46	47	50	44	41	50	66	82	77	63	54	81	60	24	66	96	41	1573
02/18（火）	59	67	57	59	64	86	91	92	82	73	72	78	72	65	68	57	57	61	80	82	72	70	77	77	24	72	92	57	1718
02/19（水）	87	73	76	74	76	82	83	59	44	43	41	42	39	45	47	51	54	61	64	59	73	73	78	84	24	63	87	39	1508
02/20（木）	86	89	90	94	91	94	91	78	66	59	56	56	53	49	52	51	52	55	57	56	56	57	56	72	24	67	94	49	1616
02/21（金）	81	85	84	78	86	90	90	75	57	39	36	34	29	36	33	34	43	59	66	68	70	77	80	77	24	63	90	29	1507
02/22（土）	75	76	75	80	81	83	83	83	87	89	93	94	95	96	96	96	94	93	61	58	60	56	63	63	24	80	96	56	1930
02/23（日）	63	67	68	72	82	81	83	73	75	70	59	57	61	57	56	56	66	68	72	74	82	87	91	91	24	71	91	56	1711
02/24（月）	89	95	96	96	96	96	97	88	71	60	53	46	46	44	41	40	40	45	53	59	66	73	82	82	24	69	97	40	1654
02/25（火）	89	90	94	94	95	96	90	73	70	65	60	59	58	59	59	59	65	66	76	94	79	86	94	94	24	78	96	58	1864
02/26（水）	95	95	95	96	95	96	97	88	80	64	63	59	54	47	42	39	43	53	54	57	60	56	57	54	24	68	97	39	1639
02/27（木）	53	54	60	59	65	62	67	51	48	43	39	36	38	38	37	41	41	41	53	54	45	49	54	70	24	51	70	36	1218
02/28（金）	70	70	73	76	72	75	68	53	41	40	41	35	40	38	41	45	48	51	54	56	57	66	63	64	24	56	76	35	1348
02/29（土）	76	74	73	68	76	74	75	66	59	61	54	58	58	55	58	66	72	80	84	92	93	94	93	97	24	75	97	54	1792
測定数	29	29	29	29	29	29	29	29	29	29	29	29	29	29	29	29	29	29	29	29	29	29	29	29	696				
平均値	80	80	80	80	82	84	85	77	66	59	55	52	52	52	52	53	55	61	67	70	72	75	77	78		69			
最大値	98	98	98	98	98	98	98	98	97	97	97	96	97	97	96	97	97	98	98	98	98	98	98	98			98		
最小値	53	54	57	57	55	53	46	44	39	39	36	33	29	29	31	33	33	41	43	48	53	54	51	54				29	
合計	2310	2332	2332	2319	2373	2432	2454	2233	1919	1722	1602	1520	1507	1494	1500	1523	1609	1773	1930	2041	2081	2166	2237	2274					47683

※日測定数が20未満の日は、日平均値を表示しない。

表 2-3-3(23)　気温調査結果（3 月）

測定期間　令和2年3月1日（日） ～ 03月31日（火）
測定地点　事業実施区域（地点A）
測定項目　地上気温（TEMP）
単位　℃

測定日時	1時	2時	3時	4時	5時	6時	7時	8時	9時	10時	11時	12時	13時	14時	15時	16時	17時	18時	19時	20時	21時	22時	23時	24時	数	平均値	最大値	最小値	合計
03/01（日）	3.8	3.0	2.2	2.6	1.9	1.0	2.6	6.9	11.1	13.6	14.3	15.7	16.4	16.8	16.7	15.2	13.2	11.7	9.2	8.5	7.6	8.7	8.8	8.7	24	9.2	16.8	1.0	220.2
03/02（月）	8.2	9.1	9.5	9.5	9.1	9.4	8.9	9.3	10.4	12.1	14.6	15.5	15.8	16.4	17.5	16.0	14.3	12.4	11.6	11.0	10.3	9.5	8.7	8.3	24	11.9	17.5	8.2	285.4
03/03（火）	8.1	7.7	6.6	7.0	5.6	6.1	6.0	8.7	10.8	12.5	13.6	14.2	14.0	15.2	14.0	13.4	12.4	10.7	9.2	8.4	4.9	4.2	4.4	3.8	24	9.2	15.2	3.8	221.5
03/04（水）	4.6	4.2	4.5	5.3	6.1	6.0	7.0	8.4	9.2	10.6	11.0	10.7	9.1	8.9	9.0	9.0	9.1	8.7	8.2	8.0	7.7	7.0	7.3	5.6	24	7.7	11.0	4.2	185.2
03/05（木）	4.7	5.9	6.6	6.9	6.7	6.6	5.4	5.6	5.8	7.8	8.2	9.0	7.5	8.1	8.0	6.9	5.8	4.7	3.6	4.0	3.5	2.8	4.2	4.5	24	6.0	9.0	2.8	142.8
03/06（金）	4.1	3.9	3.9	3.8	1.6	1.7	3.2	5.8	7.9	9.0	9.9	11.1	11.9	12.5	12.4	12.1	10.6	8.6	7.2	5.9	4.8	2.4	0.7	0.6	24	6.5	12.5	0.6	155.6
03/07（土）	-0.6	-0.9	-2.2	-2.2	-2.4	-2.5	0.5	3.5	5.6	8.0	10.2	13.2	13.7	14.8	14.8	14.0	12.9	10.6	9.7	8.8	8.4	8.5	8.5	7.5	24	6.8	14.8	-2.5	162.4
03/08（日）	7.1	6.4	6.2	6.7	7.0	7.2	7.2	7.2	7.2	7.5	7.7	7.7	7.5	8.1	8.5	9.0	9.4	8.9	7.7	5.8	5.4	5.6	4.7	3.5	24	7.1	9.4	3.5	169.2
03/09（月）	3.2	3.2	3.3	2.4	2.2	2.2	1.3	2.6	6.1	10.6	12.2	14.7	16.6	18.1	19.3	20.0	20.0	19.1	14.5	13.7	12.9	11.5	10.9	10.6	24	10.8	20.0	1.3	259.9
03/10（火）	11.1	10.5	11.4	11.0	10.9	11.6	11.2	10.9	11.4	11.5	12.5	13.1	13.3	14.7	14.9	15.0	15.5	15.2	14.9	14.0	14.7	15.1	15.0	14.6	24	13.1	15.5	10.5	314.0
03/11（水）	13.6	12.7	10.8	12.2	9.3	10.5	11.0	12.6	13.5	14.4	15.0	12.8	15.4	14.6	15.4	14.8	12.3	11.2	10.2	9.2	8.4	8.4	8.3	8.2	24	11.6	15.8	7.8	279.3
03/12（木）	7.5	6.6	6.2	5.1	2.8	0.5	4.4	8.2	9.7	10.9	12.5	13.0	14.3	15.8	15.4	14.8	14.8	14.2	12.4	10.4	6.9	6.4	5.8	4.1	24	8.8	15.4	0.5	210.8
03/13（金）	4.3	3.2	3.8	2.4	2.4	1.4	3.5	7.2	9.3	12.3	13.9	15.2	16.2	15.8	16.2	16.8	16.3	14.3	12.0	8.0	8.7	6.8	6.3	6.2	24	9.3	16.8	1.4	222.5
03/14（土）	5.5	6.3	7.1	6.7	6.8	6.3	6.6	7.1	7.2	7.2	7.7	7.6	7.6	8.2	9.0	9.4	9.4	9.0	7.8	4.7	4.7	6.4	6.4	2.5	24	7.0	9.4	2.5	167.1
03/15（日）	2.0	2.0	3.1	3.5	2.2	1.7	4.2	7.2	8.5	9.6	10.7	12.3	11.6	10.7	9.7	10.2	9.4	7.1	6.2	5.8	4.2	4.4	4.4	3.4	24	6.4	12.3	1.7	154.1
03/16（月）	3.4	4.0	4.3	3.2	3.1	3.8	4.0	5.3	5.4	6.6	9.2	10.8	11.4	11.1	9.9	8.5	6.5	5.2	4.3	3.7	3.5	3.2	2.5	2.4	24	5.5	11.4	2.4	135.3
03/17（火）	0.3	-1.4	-1.7	-2.4	-1.9	-2.1	0.0	3.0	6.0	7.4	7.7	8.7	10.6	11.5	11.8	12.0	12.0	9.2	8.5	6.3	5.7	5.9	7.2	7.5	24	5.5	12.0	-2.4	131.8
03/18（水）	6.2	6.0	6.3	6.1	5.5	4.5	5.4	8.4	10.2	11.8	13.8	14.5	17.1	15.8	17.0	17.2	16.5	13.4	12.2	9.4	8.5	8.5	8.5	7.3	24	10.4	17.2	4.5	249.1
03/19（木）	4.8	4.4	3.8	2.8	2.8	2.6	4.7	8.6	11.3	14.4	15.9	18.5	19.8	20.2	20.1	19.0	17.8	17.3	16.9	15.7	15.5	15.4	15.4	14.8	24	12.6	20.2	2.6	302.5
03/20（金）	15.1	11.3	10.2	9.3	8.8	7.5	8.2	8.5	9.4	11.0	11.5	12.6	12.6	15.1	13.7	13.0	12.6	10.6	8.9	7.8	6.2	5.2	6.0	5.4	24	10.0	15.1	5.2	240.5
03/21（土）	4.4	2.8	2.2	2.4	1.6	1.5	3.7	7.5	10.6	12.1	13.8	15.4	17.9	19.3	19.9	19.7	18.6	15.3	11.2	10.5	8.5	8.0	8.2	6.9	24	10.1	19.9	1.5	242.0
03/22（日）	6.9	5.8	6.4	5.3	5.5	4.4	6.8	10.3	13.3	16.0	17.8	18.9	20.5	20.2	19.5	18.2	17.0	15.9	14.9	13.5	12.9	12.4	12.7	11.9	24	12.8	20.5	4.4	307.0
03/23（月）	11.6	10.5	9.6	7.5	4.8	4.5	8.1	10.8	12.2	13.7	16.5	16.9	17.3	17.1	16.7	15.5	13.6	11.4	10.4	9.4	8.5	6.5	5.6	3.6	24	10.9	17.3	3.6	262.3
03/24（火）	5.6	5.8	5.9	4.6	5.5	3.9	6.5	8.0	9.5	10.3	11.5	11.6	13.0	13.5	10.4	10.3	8.8	8.3	7.6	7.0	5.9	5.3	3.9	2.8	24	7.7	13.5	2.8	185.5
03/25（水）	0.4	2.4	-0.2	1.7	0.3	-1.4	3.1	5.7	7.6	10.0	11.5	13.1	15.1	15.8	16.7	16.4	15.2	12.8	11.0	7.9	7.1	5.1	4.1	4.3	24	7.7	16.7	-1.4	185.7
03/26（木）	3.1	3.6	3.0	3.1	2.8	2.4	6.3	9.5	11.7	14.3	16.2	18.0	20.2	22.0	22.5	22.4	21.6	18.9	16.4	13.1	11.5	10.9	9.8	9.3	24	12.2	22.5	2.4	292.6
03/27（金）	10.5	11.9	11.7	11.4	10.7	10.3	9.8	9.9	10.4	10.5	10.9	11.6	12.5	13.2	12.8	12.8	13.2	13.0	13.0	13.5	14.1	14.3	14.4	14.3	24	12.1	14.4	9.8	290.7
03/28（土）	14.3	14.3	14.3	14.2	13.4	12.6	12.7	14.8	16.4	17.3	16.5	15.0	15.1	14.6	14.5	14.3	13.5	12.5	11.6	11.5	11.1	10.2	9.8	9.5	24	13.5	17.3	9.5	324.0
03/29（日）	9.0	9.0	8.4	7.9	7.9	7.4	7.0	7.0	7.3	7.7	8.3	11.6	13.5	14.2	12.1	11.4	11.0	10.0	9.0	8.8	8.6	8.7	8.5	8.2	24	9.3	14.2	7.0	222.5
03/30（月）	8.3	7.8	7.8	7.3	7.0	7.4	8.1	8.4	9.0	9.5	10.1	10.8	11.9	11.6	10.7	11.1	11.1	10.1	10.0	9.7	9.5	9.2	9.1	9.3	24	9.4	11.9	7.0	224.8
03/31（火）	9.5	9.3	9.4	9.5	9.3	9.3	10.1	10.5	11.4	12.0	11.1	11.8	12.0	12.0	12.3	12.7	13.0	12.8	12.2	11.9	11.6	11.4	11.5	11.3	24	11.2	13.0	9.3	267.9
測定数	31	31	31	31	31	31	31	31	31	31	31	31	31	31	31	31	31	31	31	31	31	31	31	31	744				
平均値	6.5	6.2	5.9	5.7	5.1	4.7	6.1	8.1	9.7	11.2	12.2	13.2	14.0	14.5	14.3	13.8	13.1	11.5	10.3	9.1	8.4	8.0	7.7	7.1		9.4			
最大値	15.1	14.3	14.3	14.2	13.4	12.6	12.7	14.8	16.4	17.3	17.8	18.9	20.5	22.0	22.5	22.4	21.6	18.9	16.9	15.7	15.5	15.4	15.4	14.8			22.5		
最小値	-0.6	-1.4	-2.2	-2.2	-2.4	-2.5	0.0	3.0	5.4	6.6	7.7	7.6	7.5	8.1	8.0	6.9	5.8	4.7	3.6	3.7	3.5	2.4	0.7	0.6				-2.5	
合計	200.6	191.3	184.4	176.4	159.6	146.9	189.2	252.0	301.6	346.3	379.7	407.8	433.5	448.0	442.6	428.6	404.8	355.7	318.7	280.8	259.9	246.6	238.0	221.2					7014.2

※日測定数が20未満の日は、日平均値を表示しない。

表 2-3-3(24)　湿度調査結果（3 月）

測定期間　令和2年3月1日（日）～ 03月31日（火）
測定地点　事業実施区域（地点A）
測定項目　相対湿度（HUM）　　単位　%

測定日時	1時	2時	3時	4時	5時	6時	7時	8時	9時	10時	11時	12時	13時	14時	15時	16時	17時	18時	19時	20時	21時	22時	23時	24時	数	平均値	最大値	最小値	合計
03/01（日）	97	97	98	98	98	98	98	98	94	68	52	50	47	42	39	38	43	49	53	66	70	73	71	75	24	70	98	38	1689
03/02（月）	81	77	74	78	78	82	82	79	72	67	58	57	59	54	46	41	45	53	56	55	48	45	48	51	24	61	82	41	1458
03/03（火）	58	58	63	60	66	62	68	55	49	42	42	41	45	43	48	49	52	56	62	66	79	83	89	90	24	59	90	41	1426
03/04（水）	87	89	89	89	83	82	77	69	64	62	62	67	91	93	95	95	96	95	92	94	95	94	97	95	24	86	97	62	2054
03/05（木）	98	98	98	95	83	74	78	80	73	66	59	59	67	59	59	62	63	66	74	71	76	79	69	68	24	74	98	57	1772
03/06（金）	67	68	69	69	79	78	73	57	44	46	41	39	36	38	36	35	36	40	46	50	54	60	72	80	24	57	81	35	1356
03/07（土）	88	89	94	94	94	94	94	85	76	65	50	47	38	38	35	30	30	31	48	48	53	57	61	63	24	62	94	30	1482
03/08（日）	83	91	95	95	93	92	91	92	92	93	93	92	95	94	93	90	89	91	95	97	98	98	98	98	24	93	98	83	2238
03/09（月）	98	98	98	98	98	98	98	99	98	74	61	54	51	44	42	41	41	43	60	63	70	77	80	84	24	73	99	41	1752
03/10（火）	79	82	76	82	82	76	83	93	92	95	95	95	97	97	94	95	94	95	96	97	93	73	68	68	24	87	97	68	2097
03/11（水）	66	67	80	66	82	67	65	58	56	50	49	66	48	46	47	55	54	55	57	57	57	57	54	52	24	59	82	46	1406
03/12（木）	56	60	60	63	72	88	74	51	48	42	37	34	34	38	36	36	40	44	49	60	66	71	79	80	24	55	88	34	1318
03/13（金）	82	86	82	87	89	93	90	67	59	49	45	38	38	38	37	36	35	42	51	64	61	73	75	75	24	62	93	35	1492
03/14（土）	86	81	77	79	79	85	90	87	90	93	94	86	88	86	81	78	80	80	67	83	75	64	62	87	24	82	94	62	1958
03/15（日）	86	91	83	73	77	82	66	51	43	44	42	33	37	41	55	52	55	74	81	72	86	89	92	94	24	67	94	33	1599
03/16（月）	93	91	93	92	94	78	80	79	77	66	51	47	39	39	43	43	39	53	57	52	54	54	58	58	24	63	94	34	1520
03/17（火）	70	79	83	86	82	85	79	62	48	51	45	39	39	40	39	39	39	39	44	49	60	62	65	68	24	61	86	39	1465
03/18（水）	80	82	84	88	92	92	94	82	64	59	50	44	39	39	35	35	37	44	49	60	62	65	71	70	24	63	94	35	1517
03/19（木）	80	82	87	89	93	94	90	68	55	46	47	43	43	43	50	60	65	72	75	86	88	90	90	93	24	72	94	43	1729
03/20（金）	93	71	60	55	54	61	59	55	55	51	51	48	40	36	40	38	42	46	54	58	69	73	72	73	24	56	93	36	1354
03/21（土）	81	88	89	89	93	94	88	67	52	49	45	38	41	32	28	29	33	42	55	55	57	71	73	71	24	62	94	28	1482
03/22（日）	75	83	78	84	84	81	88	83	64	52	45	40	38	39	42	47	53	51	56	57	55	59	59	55	24	60	88	38	1440
03/23（月）	53	57	62	70	84	84	83	69	54	43	35	24	19	21	23	24	26	33	37	43	47	70	69	77	24	48	84	19	1146
03/24（火）	59	53	53	61	48	54	47	47	41	39	32	31	29	31	46	37	44	39	38	39	45	48	55	61	24	45	61	29	1077
03/25（水）	71	62	74	65	73	84	69	57	46	37	34	31	34	29	29	31	36	41	49	60	67	73	80	81	24	55	84	29	1313
03/26（木）	86	82	89	86	86	84	65	54	45	32	35	33	27	24	25	25	27	34	42	52	61	63	66	67	24	54	89	24	1290
03/27（金）	62	57	57	63	78	81	92	89	88	91	94	95	96	96	97	96	97	96	97	98	98	98	98	98	24	88	98	57	2112
03/28（土）	98	98	98	98	97	97	92	89	81	72	65	67	71	72	76	73	74	83	91	89	90	90	93	91	24	84	98	65	2015
03/29（日）	94	95	95	96	96	96	95	95	95	94	86	76	62	59	63	65	65	67	69	70	69	68	69	70	24	80	96	59	1909
03/30（月）	74	73	68	78	82	87	74	74	74	72	72	69	66	71	81	85	80	93	90	91	93	94	95	95	24	80	95	66	1931
03/31（火）	95	95	94	94	95	95	91	88	85	86	91	89	89	93	94	90	89	91	94	96	97	97	98	98	24	93	98	85	2224
測定数	31	31	31	31	31	31	31	31	31	31	31	31	31	31	31	31	31	31	31	31	31	31	31	31	744				
平均値	80	80	81	81	83	84	84	80	71	64	59	56	53	53	52	53	54	56	61	65	69	72	74	75		68			
最大値	98	98	98	98	98	98	99	98	95	95	95	95	95	97	97	97	96	97	96	97	98	98	98	98			99		
最小値	53	53	53	55	48	54	47	47	41	32	24	19	21	23	23	24	26	33	37	39	45	48	51	52				19	
合計	2476	2480	2500	2520	2581	2599	2480	2216	1976	1821	1731	1654	1629	1597	1646	1667	1722	1894	2014	2135	2235	2301	2339	2408					50621

※日測定数が20未満の日は、日平均値を表示しない。

３）日射量、放射収支量

日射量、放射収支量の調査結果を表 2-3-4(1)～(24)に示す。

表 2-3-4(1)　日射量調査結果（4 月）

測定期間　平成31年4月1日（月）～ 4月30日（火）
測定地点　事業実施区域（地点A）
測定項目　全天日射量（SUN）
単位　kW/m2

測定日時	1時	2時	3時	4時	5時	6時	7時	8時	9時	10時	11時	12時	13時	14時	15時	16時	17時	18時	19時	20時	21時	22時	23時	24時	数	平均値	最大値	最小値	合計
04/01（月）	0.000	0.000	0.000	0.000	0.000	0.008	0.185	0.413	0.628	0.800	0.887	0.952	0.869	0.850	0.372	0.473	0.233	0.020	0.000	0.000	0.000	0.000	0.000	0.000	24	0.279	0.952	0.000	6.690
04/02（火）	0.000	0.000	0.000	0.000	0.000	0.015	0.193	0.420	0.628	0.725	0.682	0.133	0.180	0.405	0.702	0.443	0.228	0.030	0.000	0.000	0.000	0.000	0.000	0.000	24	0.199	0.725	0.000	4.784
04/03（水）	0.000	0.000	0.000	0.000	0.000	0.020	0.207	0.417	0.630	0.722	0.518	0.703	0.825	0.834	0.627	0.468	0.230	0.023	0.000	0.000	0.000	0.000	0.000	0.000	24	0.259	0.834	0.000	6.224
04/04（木）	0.000	0.000	0.000	0.000	0.000	0.023	0.202	0.415	0.618	0.783	0.892	0.937	0.555	0.837	0.507	0.458	0.225	0.033	0.000	0.000	0.000	0.000	0.000	0.000	24	0.270	0.937	0.000	6.485
04/05（金）	0.000	0.000	0.000	0.000	0.000	0.025	0.095	0.433	0.625	0.787	0.912	0.927	0.899	0.735	0.545	0.308	0.183	0.043	0.000	0.000	0.000	0.000	0.000	0.000	24	0.272	0.927	0.000	6.517
04/06（土）	0.000	0.000	0.000	0.000	0.000	0.003	0.062	0.150	0.580	0.750	0.844	0.897	0.889	0.783	0.607	0.412	0.195	0.030	0.000	0.000	0.000	0.000	0.000	0.000	24	0.258	0.897	0.000	6.202
04/07（日）	0.000	0.000	0.000	0.000	0.000	0.022	0.153	0.352	0.542	0.690	0.807	0.862	0.818	0.710	0.560	0.353	0.127	0.017	0.000	0.000	0.000	0.000	0.000	0.000	24	0.251	0.862	0.000	6.013
04/08（月）	0.000	0.000	0.000	0.000	0.000	0.005	0.055	0.252	0.650	0.798	0.890	0.929	0.884	0.797	0.378	0.363	0.053	0.030	0.000	0.000	0.000	0.000	0.000	0.000	24	0.254	0.929	0.000	6.084
04/09（火）	0.000	0.000	0.000	0.000	0.000	0.038	0.228	0.463	0.660	0.820	0.944	0.967	0.930	0.827	0.667	0.470	0.235	0.028	0.000	0.000	0.000	0.000	0.000	0.000	24	0.303	0.967	0.000	7.277
04/10（水）	0.000	0.000	0.000	0.000	0.000	0.000	0.005	0.017	0.043	0.062	0.083	0.128	0.170	0.102	0.113	0.050	0.025	0.007	0.000	0.000	0.000	0.000	0.000	0.000	24	0.034	0.170	0.000	0.805
04/11（木）	0.000	0.000	0.000	0.000	0.000	0.055	0.255	0.485	0.753	0.937	1.010	0.847	0.932	0.832	0.635	0.458	0.233	0.038	0.000	0.000	0.000	0.000	0.000	0.000	24	0.311	1.010	0.000	7.470
04/12（金）	0.000	0.000	0.000	0.000	0.000	0.013	0.095	0.335	0.288	0.750	0.495	0.572	0.390	0.495	0.200	0.195	0.070	0.040	0.000	0.000	0.000	0.000	0.000	0.000	24	0.164	0.750	0.000	3.938
04/13（土）	0.000	0.000	0.000	0.000	0.000	0.052	0.257	0.477	0.672	0.834	0.944	0.970	0.939	0.800	0.687	0.370	0.148	0.027	0.000	0.000	0.000	0.000	0.000	0.000	24	0.299	0.970	0.000	7.177
04/14（日）	0.000	0.000	0.000	0.000	0.000	0.048	0.163	0.392	0.247	0.445	0.317	0.073	0.082	0.093	0.073	0.042	0.023	0.002	0.000	0.000	0.000	0.000	0.000	0.000	24	0.083	0.445	0.000	2.000
04/15（月）	0.000	0.000	0.000	0.000	0.000	0.037	0.273	0.483	0.687	0.850	0.967	0.947	0.942	0.890	0.650	0.485	0.263	0.058	0.000	0.000	0.000	0.000	0.000	0.000	24	0.314	0.967	0.000	7.532
04/16（火）	0.000	0.000	0.000	0.000	0.000	0.060	0.273	0.495	0.697	0.859	0.955	0.955	0.954	0.854	0.713	0.507	0.212	0.050	0.000	0.000	0.000	0.000	0.000	0.000	24	0.316	0.955	0.000	7.584
04/17（水）	0.000	0.000	0.000	0.000	0.000	0.037	0.123	0.217	0.367	0.147	0.210	0.102	0.087	0.090	0.050	0.077	0.043	0.010	0.000	0.000	0.000	0.000	0.000	0.000	24	0.065	0.367	0.000	1.560
04/18（木）	0.000	0.000	0.000	0.000	0.000	0.065	0.248	0.498	0.673	0.825	0.907	0.999	0.894	0.733	0.440	0.277	0.245	0.048	0.000	0.000	0.000	0.000	0.000	0.000	24	0.286	0.999	0.000	6.852
04/19（金）	0.000	0.000	0.000	0.000	0.000	0.025	0.147	0.387	0.468	0.823	0.327	0.512	0.457	0.363	0.413	0.272	0.207	0.047	0.000	0.000	0.000	0.000	0.000	0.000	24	0.185	0.823	0.000	4.448
04/20（土）	0.000	0.000	0.000	0.000	0.000	0.075	0.290	0.515	0.715	0.847	0.932	0.974	0.935	0.827	0.605	0.480	0.262	0.062	0.000	0.000	0.000	0.000	0.000	0.000	24	0.313	0.974	0.000	7.519
04/21（日）	0.000	0.000	0.000	0.000	0.000	0.037	0.127	0.288	0.183	0.225	0.615	0.880	0.839	0.330	0.293	0.103	0.120	0.030	0.000	0.000	0.000	0.000	0.000	0.000	24	0.170	0.880	0.000	4.070
04/22（月）	0.000	0.000	0.000	0.000	0.000	0.052	0.182	0.328	0.358	0.937	0.915	0.930	0.897	0.798	0.658	0.470	0.258	0.065	0.000	0.000	0.000	0.000	0.000	0.000	24	0.285	0.937	0.000	6.848
04/23（火）	0.000	0.000	0.000	0.000	0.000	0.025	0.107	0.132	0.202	0.595	0.665	0.417	0.705	0.645	0.377	0.318	0.185	0.043	0.000	0.000	0.000	0.000	0.000	0.000	24	0.184	0.705	0.000	4.416
04/24（水）	0.000	0.000	0.000	0.000	0.000	0.015	0.065	0.077	0.077	0.090	0.083	0.083	0.085	0.048	0.072	0.028	0.008	0.005	0.000	0.000	0.000	0.000	0.000	0.000	24	0.031	0.090	0.000	0.736
04/25（木）	0.000	0.000	0.000	0.000	0.000	0.003	0.017	0.055	0.157	0.415	0.642	0.428	0.280	0.253	0.387	0.480	0.273	0.067	0.000	0.000	0.000	0.000	0.000	0.000	24	0.144	0.642	0.000	3.457
04/26（金）	0.000	0.000	0.000	0.000	0.000	0.018	0.028	0.183	0.327	0.153	0.253	0.870	0.505	0.859	0.793	0.515	0.275	0.008	0.000	0.000	0.000	0.000	0.000	0.000	24	0.199	0.870	0.000	4.787
04/27（土）	0.000	0.000	0.000	0.000	0.000	0.100	0.303	0.533	0.587	0.889	0.987	1.020	0.985	0.880	0.732	0.533	0.305	0.078	0.000	0.000	0.000	0.000	0.000	0.000	24	0.331	1.020	0.000	7.932
04/28（日）	0.000	0.000	0.000	0.000	0.000	0.115	0.298	0.448	0.560	0.630	0.969	0.560	0.647	0.597	0.373	0.192	0.128	0.058	0.000	0.000	0.000	0.000	0.000	0.000	24	0.232	0.969	0.000	5.575
04/29（月）	0.000	0.000	0.000	0.000	0.000	0.035	0.060	0.207	0.337	0.258	0.323	0.502	0.273	0.213	0.218	0.090	0.047	0.015	0.000	0.000	0.000	0.000	0.000	0.000	24	0.107	0.502	0.000	2.578
04/30（火）	0.000	0.000	0.000	0.000	0.000	0.013	0.025	0.128	0.118	0.167	0.382	0.222	0.348	0.175	0.188	0.183	0.065	0.015	0.000	0.000	0.000	0.000	0.000	0.000	24	0.085	0.382	0.000	2.029
測定数	30	30	30	30	30	30	30	30	30	30	30	30	30	30	30	30	30	30	30	30	30	30	30	30	720				
平均値	0.000	0.000	0.000	0.000	0.000	0.035	0.157	0.333	0.469	0.620	0.679	0.677	0.640	0.589	0.455	0.329	0.170	0.034	0.000	0.000	0.000	0.000	0.000	0.000		0.216			
最大値	0.000	0.000	0.000	0.000	0.000	0.115	0.303	0.533	0.753	0.937	1.010	1.020	0.985	0.890	0.793	0.533	0.305	0.078	0.000	0.000	0.000	0.000	0.000	0.000			1.020		
最小値	0.000	0.000	0.000	0.000	0.000	0.000	0.005	0.017	0.043	0.062	0.083	0.073	0.082	0.048	0.050	0.028	0.008	0.002	0.000	0.000	0.000	0.000	0.000	0.000				0.000	
合計	0.000	0.000	0.000	0.000	0.000	1.039	4.721	9.995	14.077	18.613	20.357	20.298	19.195	17.655	13.635	9.873	5.104	1.027	0.000	0.000	0.000	0.000	0.000	0.000					155.589

※日測定数が20未満の日は、日平均値を表示しない。

表 2-3-4(2)　放射収支量調査結果（4 月）

測定期間　平成31年4月1日（月）～ 4月30日（火）
測定地点　事業実施区域（地点A）
測定項目　放射収支量（RADD）
単位　kW/m2

測定日時	1時	2時	3時	4時	5時	6時	7時	8時	9時	10時	11時	12時	13時	14時	15時	16時	17時	18時	19時	20時	21時	22時	23時	24時	数	平均値	最大値	最小値	合計
04/01（月）	-0.043	-0.037	-0.023	-0.025	-0.017	-0.015	0.088	0.273	0.418	0.530	0.582	0.612	0.575	0.542	0.197	0.263	0.053	-0.075	-0.092	-0.083	-0.038	-0.088	-0.090	-0.093	24	0.142	0.612	-0.093	3.414
04/02（火）	-0.092	-0.087	-0.088	-0.083	-0.068	-0.063	0.018	0.245	0.388	0.457	0.440	0.063	0.112	0.258	0.440	0.233	0.048	-0.082	-0.095	-0.088	-0.092	-0.090	-0.078	-0.075	24	0.068	0.457	-0.095	1.621
04/03（水）	-0.072	-0.070	-0.068	-0.062	-0.070	-0.057	0.025	0.247	0.393	0.452	0.317	0.445	0.513	0.513	0.377	0.248	0.048	-0.085	-0.095	-0.093	-0.092	-0.078	-0.072	-0.068	24	0.108	0.513	-0.095	2.596
04/04（木）	-0.065	-0.067	-0.057	-0.063	-0.065	-0.048	0.043	0.247	0.382	0.478	0.545	0.570	0.335	0.505	0.270	0.232	0.047	-0.073	-0.068	-0.060	-0.057	-0.058	-0.058	-0.060	24	0.119	0.570	-0.073	2.855
04/05（金）	-0.057	-0.060	-0.055	-0.055	-0.043	-0.033	0.013	0.262	0.383	0.487	0.552	0.548	0.527	0.418	0.288	0.122	0.028	-0.043	-0.063	-0.058	-0.077	-0.060	-0.055	-0.023	24	0.123	0.552	-0.077	2.946
04/06（土）	-0.025	-0.050	-0.008	-0.008	-0.007	-0.005	0.028	0.053	0.348	0.463	0.510	0.540	0.537	0.458	0.335	0.195	0.033	-0.075	-0.073	-0.065	-0.060	-0.065	-0.053	-0.052	24	0.123	0.540	-0.075	2.954
04/07（日）	-0.048	-0.048	-0.048	-0.052	-0.050	-0.035	0.053	0.198	0.323	0.412	0.482	0.508	0.482	0.410	0.315	0.178	0.035	-0.045	-0.027	-0.028	-0.047	-0.023	-0.038	-0.023	24	0.120	0.508	-0.052	2.884
04/08（月）	-0.018	-0.012	-0.018	-0.020	-0.018	-0.015	0.010	0.118	0.428	0.537	0.587	0.595	0.567	0.500	0.203	0.202	0.018	-0.060	-0.052	-0.078	-0.095	-0.090	-0.090	-0.080	24	0.130	0.595	-0.095	3.119
04/09（火）	-0.092	-0.095	-0.095	-0.090	-0.085	-0.058	0.083	0.270	0.405	0.510	0.583	0.598	0.572	0.500	0.380	0.230	0.058	-0.070	-0.067	-0.058	-0.033	-0.028	-0.028	-0.025	24	0.140	0.598	-0.095	3.365
04/10（水）	-0.025	-0.022	-0.017	-0.017	-0.015	-0.012	-0.005	0.000	0.023	0.035	0.058	0.098	0.118	0.060	0.075	0.027	0.007	-0.005	-0.008	-0.007	-0.007	-0.008	-0.023	-0.042	24	0.012	0.118	-0.042	0.288
04/11（木）	-0.048	-0.062	-0.045	-0.065	-0.078	-0.052	0.073	0.308	0.505	0.603	0.698	0.557	0.622	0.540	0.407	0.240	0.092	-0.040	-0.057	-0.060	-0.052	-0.048	-0.043	-0.040	24	0.165	0.698	-0.078	3.955
04/12（金）	-0.025	-0.018	-0.020	-0.017	-0.017	-0.007	0.035	0.198	0.165	0.495	0.272	0.350	0.232	0.260	0.088	0.100	0.013	-0.017	-0.043	-0.033	-0.053	-0.073	-0.073	-0.072	24	0.073	0.495	-0.073	1.740
04/13（土）	-0.072	-0.072	-0.072	-0.075	-0.073	-0.047	0.113	0.288	0.422	0.528	0.582	0.590	0.565	0.467	0.393	0.152	0.040	-0.033	-0.048	-0.052	-0.047	-0.027	-0.028	-0.017	24	0.145	0.590	-0.075	3.477
04/14（日）	-0.015	-0.025	-0.052	-0.043	-0.060	-0.025	0.060	0.242	0.150	0.285	0.210	0.032	0.042	0.055	0.038	0.012	0.002	-0.007	-0.010	-0.005	-0.010	-0.005	-0.005	-0.005	24	0.036	0.285	-0.060	0.861
04/15（月）	-0.005	-0.010	-0.023	-0.023	-0.062	-0.052	0.110	0.317	0.485	0.615	0.685	0.662	0.648	0.605	0.418	0.262	0.088	-0.075	-0.103	-0.098	-0.097	-0.097	-0.080	-0.077	24	0.171	0.685	-0.103	4.093
04/16（火）	-0.082	-0.082	-0.078	-0.078	-0.077	-0.043	0.122	0.300	0.440	0.547	0.603	0.587	0.590	0.503	0.403	0.250	0.050	-0.045	-0.067	-0.070	-0.062	-0.057	-0.058	-0.052	24	0.148	0.603	-0.082	3.544
04/17（水）	-0.057	-0.053	-0.052	-0.052	-0.048	-0.015	0.047	0.123	0.227	0.090	0.132	0.055	0.050	0.053	0.023	0.047	0.015	-0.012	-0.018	-0.017	-0.020	-0.020	-0.025	-0.028	24	0.020	0.227	-0.057	0.477
04/18（木）	-0.022	-0.040	-0.055	-0.053	-0.052	-0.018	0.102	0.307	0.470	0.573	0.618	0.670	0.583	0.468	0.255	0.138	0.090	-0.048	-0.073	-0.068	-0.070	-0.057	-0.057	-0.060	24	0.150	0.670	-0.073	3.601
04/19（金）	-0.050	-0.010	-0.015	-0.017	-0.012	-0.002	0.077	0.252	0.297	0.570	0.222	0.348	0.297	0.230	0.248	0.145	0.088	-0.030	-0.052	-0.047	-0.020	-0.045	-0.083	-0.092	24	0.095	0.570	-0.092	2.289
04/20（土）	-0.093	-0.092	-0.095	-0.080	-0.077	-0.038	0.130	0.310	0.448	0.543	0.592	0.613	0.582	0.510	0.370	0.262	0.090	-0.052	-0.082	-0.080	-0.068	-0.048	-0.035	-0.057	24	0.148	0.613	-0.095	3.553
04/21（日）	-0.038	-0.050	-0.050	-0.048	-0.045	0.010	0.075	0.195	0.122	0.152	0.423	0.575	0.560	0.202	0.180	0.045	0.048	-0.022	-0.047	-0.040	-0.035	-0.025	-0.030	-0.015	24	0.089	0.575	-0.050	2.142
04/22（月）	-0.012	-0.013	-0.012	-0.013	-0.012	-0.002	0.090	0.200	0.210	0.640	0.600	0.600	0.582	0.510	0.407	0.265	0.093	-0.050	-0.080	-0.072	-0.070	-0.062	-0.060	-0.057	24	0.153	0.640	-0.080	3.682
04/23（火）	-0.057	-0.052	-0.047	-0.045	0.000	0.012	0.075	0.097	0.135	0.393	0.427	0.265	0.465	0.422	0.235	0.175	0.075	-0.025	-0.047	-0.022	-0.010	-0.008	-0.005	-0.007	24	0.102	0.465	-0.057	2.451
04/24（水）	-0.005	-0.008	-0.008	-0.018	-0.018	-0.003	0.032	0.042	0.045	0.053	0.050	0.050	0.052	0.027	0.048	0.013	-0.002	0.000	-0.002	-0.003	-0.002	-0.002	-0.003	-0.003	24	0.014	0.053	-0.018	0.335
04/25（木）	-0.002	0.000	0.000	0.000	0.000	0.007	0.013	0.043	0.123	0.325	0.512	0.323	0.213	0.187	0.273	0.325	0.143	-0.020	-0.060	-0.053	-0.038	-0.038	-0.037	-0.028	24	0.092	0.512	-0.060	2.211
04/26（金）	-0.037	-0.010	-0.017	-0.013	-0.010	0.002	0.017	0.132	0.237	0.102	0.178	0.660	0.377	0.622	0.565	0.323	0.127	-0.023	-0.027	-0.035	-0.038	-0.032	-0.025	-0.023	24	0.127	0.660	-0.038	3.052
04/27（土）	-0.032	-0.023	-0.030	-0.072	-0.068	-0.023	0.167	0.358	0.395	0.627	0.683	0.703	0.673	0.587	0.470	0.308	0.120	-0.063	-0.108	-0.105	-0.093	-0.077	-0.077	-0.078	24	0.177	0.703	-0.108	4.242
04/28（日）	-0.072	-0.078	-0.077	-0.083	-0.082	0.003	0.152	0.278	0.362	0.412	0.633	0.350	0.425	0.382	0.222	0.092	0.048	-0.013	-0.043	-0.043	-0.063	-0.015	-0.047	-0.052	24	0.112	0.633	-0.083	2.691
04/29（月）	-0.053	-0.013	-0.022	-0.030	-0.038	0.010	0.027	0.138	0.235	0.167	0.220	0.342	0.182	0.135	0.140	0.045	0.010	-0.008	-0.015	-0.015	-0.018	-0.015	-0.015	-0.012	24	0.058	0.342	-0.053	1.397
04/30（火）	-0.007	-0.007	-0.005	-0.003	-0.002	0.010	0.020	0.100	0.087	0.118	0.272	0.152	0.245	0.115	0.128	0.130	0.040	0.000	-0.017	-0.020	-0.032	-0.027	-0.008	-0.008	24	0.053	0.272	-0.032	1.281
測定数	30	30	30	30	30	30	30	30	30	30	30	30	30	30	30	30	30	30	30	30	30	30	30	30	720				
平均値	-0.044	-0.042	-0.042	-0.042	-0.042	-0.020	0.063	0.205	0.302	0.407	0.442	0.435	0.411	0.368	0.273	0.175	0.055	-0.040	-0.055	-0.052	-0.050	-0.046	-0.046	-0.044		0.107			
最大値	-0.002	0.000	0.000	0.000	0.000	0.012	0.167	0.358	0.505	0.640	0.698	0.703	0.673	0.622	0.565	0.325	0.143	0.000	-0.002	-0.003	-0.002	-0.002	-0.003	-0.003			0.703		
最小値	-0.093	-0.095	-0.095	-0.090	-0.085	-0.063	-0.005	0.000	0.023	0.035	0.050	0.032	0.042	0.027	0.023	0.012	-0.002	-0.085	-0.108	-0.105	-0.097	-0.097	-0.090	-0.093				-0.108	
合計	-1.321	-1.266	-1.252	-1.271	-1.269	-0.614	1.893	6.141	9.051	12.199	13.268	13.061	12.323	11.044	8.191	5.259	1.645	-1.196	-1.639	-1.556	-1.506	-1.366	-1.379	-1.324					77.116

※日測定数が20未満の日は、日平均値を表示しない。

表 2-3-4(3)　日射量調査結果（5 月）

測定期間　令和元年5月1日（水）～ 5月31日（金）
測定地点　事業実施区域（地点A）
測定項目　全天日射量（SUN）
単位　kW/m2

測定日時	1時	2時	3時	4時	5時	6時	7時	8時	9時	10時	11時	12時	13時	14時	15時	16時	17時	18時	19時	20時	21時	22時	23時	24時	数	平均値	最大値	最小値	合計
05/01（水）	0.000	0.000	0.000	0.000	0.000	0.038	0.047	0.095	0.115	0.162	0.257	0.145	0.102	0.133	0.132	0.077	0.062	0.027	0.000	0.000	0.000	0.000	0.000	0.000	24	0.058	0.257	0.000	1.392
05/02（木）	0.000	0.000	0.000	0.000	0.000	0.063	0.198	0.510	0.697	0.855	0.975	0.950	0.800	0.870	0.723	0.535	0.300	0.092	0.000	0.000	0.000	0.000	0.000	0.000	24	0.315	0.975	0.000	7.568
05/03（金）	0.000	0.000	0.000	0.000	0.000	0.077	0.215	0.432	0.642	0.797	0.932	0.865	0.700	0.758	0.627	0.497	0.252	0.088	0.000	0.000	0.000	0.000	0.000	0.000	24	0.287	0.932	0.000	6.882
05/04（土）	0.000	0.000	0.000	0.000	0.000	0.133	0.328	0.547	0.743	0.900	1.005	1.034	0.980	0.872	0.713	0.513	0.297	0.092	0.000	0.000	0.000	0.000	0.000	0.000	24	0.340	1.034	0.000	8.157
05/05（日）	0.000	0.000	0.000	0.000	0.002	0.127	0.197	0.400	0.553	0.412	0.920	1.024	0.762	0.797	0.695	0.415	0.283	0.093	0.000	0.000	0.000	0.000	0.000	0.000	24	0.288	0.917	0.000	6.903
05/06（月）	0.000	0.000	0.000	0.000	0.000	0.067	0.295	0.553	0.412	0.920	1.024	0.762	0.970	0.939	0.193	0.422	0.017	0.007	0.000	0.000	0.000	0.000	0.000	0.000	24	0.274	1.024	0.000	6.581
05/07（火）	0.000	0.000	0.000	0.000	0.000	0.125	0.340	0.563	0.755	0.910	1.004	1.029	0.989	0.895	0.745	0.543	0.328	0.115	0.000	0.000	0.000	0.000	0.000	0.000	24	0.348	1.029	0.000	8.341
05/08（水）	0.000	0.000	0.000	0.000	0.000	0.125	0.342	0.555	0.747	0.897	0.990	1.024	0.984	0.885	0.738	0.445	0.282	0.073	0.000	0.000	0.000	0.000	0.000	0.000	24	0.337	1.024	0.000	8.087
05/09（木）	0.000	0.000	0.000	0.000	0.000	0.097	0.143	0.512	0.350	0.518	0.288	0.652	0.470	0.557	0.298	0.333	0.187	0.103	0.000	0.000	0.000	0.000	0.000	0.000	24	0.188	0.652	0.000	4.508
05/10（金）	0.000	0.000	0.000	0.000	0.002	0.137	0.317	0.533	0.713	0.864	0.930	0.792	0.688	0.558	0.540	0.295	0.260	0.090	0.000	0.000	0.000	0.000	0.000	0.000	24	0.280	0.930	0.000	6.719
05/11（土）	0.000	0.000	0.000	0.000	0.002	0.087	0.335	0.538	0.712	0.862	0.960	0.985	0.949	0.854	0.633	0.507	0.287	0.102	0.000	0.000	0.000	0.000	0.000	0.000	24	0.326	0.985	0.000	7.813
05/12（日）	0.000	0.000	0.000	0.000	0.002	0.122	0.323	0.547	0.663	0.867	0.717	0.930	0.763	0.787	0.712	0.357	0.202	0.062	0.000	0.000	0.000	0.000	0.000	0.000	24	0.294	0.930	0.000	7.054
05/13（月）	0.000	0.000	0.000	0.000	0.002	0.090	0.290	0.473	0.602	0.872	0.984	1.012	0.929	0.808	0.692	0.497	0.138	0.017	0.000	0.000	0.000	0.000	0.000	0.000	24	0.309	1.012	0.000	7.406
05/14（火）	0.000	0.000	0.000	0.000	0.002	0.042	0.112	0.192	0.245	0.083	0.160	0.110	0.150	0.113	0.105	0.078	0.053	0.008	0.002	0.000	0.000	0.000	0.000	0.000	24	0.061	0.245	0.000	1.455
05/15（水）	0.000	0.000	0.000	0.000	0.005	0.067	0.348	0.333	0.717	0.758	0.932	0.587	1.012	0.582	0.578	0.408	0.307	0.092	0.002	0.000	0.000	0.000	0.000	0.000	24	0.280	1.012	0.000	6.728
05/16（木）	0.000	0.000	0.000	0.000	0.005	0.128	0.325	0.203	0.732	0.869	0.984	0.870	0.733	0.887	0.697	0.487	0.265	0.060	0.000	0.000	0.000	0.000	0.000	0.000	24	0.302	0.984	0.000	7.245
05/17（金）	0.000	0.000	0.000	0.000	0.005	0.057	0.330	0.525	0.788	0.500	0.430	1.024	0.817	0.628	0.707	0.472	0.283	0.065	0.000	0.000	0.000	0.000	0.000	0.000	24	0.276	1.024	0.000	6.631
05/18（土）	0.000	0.000	0.000	0.000	0.005	0.132	0.288	0.390	0.623	0.603	0.515	0.673	0.505	0.377	0.273	0.150	0.088	0.032	0.000	0.000	0.000	0.000	0.000	0.000	24	0.194	0.673	0.000	4.654
05/19（日）	0.000	0.000	0.000	0.000	0.007	0.137	0.302	0.413	0.390	0.395	0.683	0.488	0.705	0.398	0.522	0.540	0.248	0.073	0.000	0.000	0.000	0.000	0.000	0.000	24	0.221	0.705	0.000	5.301
05/20（月）	0.000	0.000	0.000	0.000	0.005	0.063	0.088	0.210	0.335	0.428	0.408	0.365	0.545	0.307	0.122	0.053	0.048	0.015	0.000	0.000	0.000	0.000	0.000	0.000	24	0.125	0.545	0.000	2.992
05/21（火）	0.000	0.000	0.000	0.000	0.000	0.007	0.048	0.103	0.175	0.295	1.042	0.793	0.792	0.802	0.750	0.398	0.170	0.127	0.003	0.000	0.000	0.000	0.000	0.000	24	0.229	1.042	0.000	5.505
05/22（水）	0.000	0.000	0.000	0.000	0.007	0.137	0.337	0.532	0.645	0.860	1.180	1.054	0.997	1.022	0.597	0.612	0.357	0.140	0.003	0.000	0.000	0.000	0.000	0.000	24	0.353	1.180	0.000	8.480
05/23（木）	0.000	0.000	0.000	0.000	0.010	0.160	0.370	0.585	0.768	0.907	1.000	1.034	0.985	0.882	0.732	0.538	0.338	0.123	0.002	0.000	0.000	0.000	0.000	0.000	24	0.351	1.034	0.000	8.434
05/24（金）	0.000	0.000	0.000	0.000	0.008	0.132	0.335	0.548	0.735	0.882	0.967	0.989	0.952	0.869	0.728	0.540	0.332	0.127	0.003	0.000	0.000	0.000	0.000	0.000	24	0.339	0.989	0.000	8.147
05/25（土）	0.000	0.000	0.000	0.000	0.012	0.147	0.352	0.555	0.737	0.875	0.972	1.000	0.957	0.875	0.713	0.523	0.325	0.110	0.000	0.000	0.000	0.000	0.000	0.000	24	0.340	1.000	0.000	8.153
05/26（日）	0.000	0.000	0.000	0.000	0.015	0.158	0.390	0.405	0.697	0.575	0.822	0.877	0.869	0.934	0.805	0.348	0.277	0.078	0.003	0.000	0.000	0.000	0.000	0.000	24	0.302	0.934	0.000	7.253
05/27（月）	0.000	0.000	0.000	0.000	0.013	0.168	0.280	0.532	0.683	0.632	0.810	0.728	0.884	0.835	0.587	0.245	0.138	0.035	0.002	0.000	0.000	0.000	0.000	0.000	24	0.274	0.884	0.000	6.572
05/28（火）	0.000	0.000	0.000	0.000	0.002	0.023	0.012	0.042	0.125	0.127	0.067	0.225	0.303	0.077	0.122	0.073	0.037	0.008	0.000	0.000	0.000	0.000	0.000	0.000	24	0.052	0.303	0.000	1.243
05/29（水）	0.000	0.000	0.000	0.000	0.005	0.067	0.178	0.297	0.348	0.470	0.560	0.622	0.578	0.635	0.593	0.645	0.410	0.175	0.008	0.000	0.000	0.000	0.000	0.000	24	0.233	0.645	0.000	5.591
05/30（木）	0.000	0.000	0.000	0.000	0.013	0.172	0.387	0.598	0.775	0.914	1.010	1.037	0.889	0.865	0.760	0.545	0.343	0.063	0.005	0.000	0.000	0.000	0.000	0.000	24	0.349	1.037	0.000	8.376
05/31（金）	0.000	0.000	0.000	0.000	0.007	0.032	0.112	0.258	0.437	0.312	0.418	0.438	0.250	0.142	0.085	0.132	0.082	0.073	0.003	0.000	0.000	0.000	0.000	0.000	24	0.116	0.438	0.000	2.781
測定数	31	31	31	31	31	31	31	31	31	31	31	31	31	31	31	31	31	31	31	31	31	31	31	31	744				
平均値	0.000	0.000	0.000	0.000	0.004	0.101	0.257	0.419	0.574	0.668	0.772	0.770	0.741	0.676	0.546	0.394	0.226	0.076	0.001	0.000	0.000	0.000	0.000	0.000		0.259			
最大値	0.000	0.000	0.000	0.000	0.015	0.172	0.390	0.598	0.788	0.920	1.180	1.054	1.012	1.022	0.805	0.645	0.410	0.175	0.008	0.000	0.000	0.000	0.000	0.000			1.180		
最小値	0.000	0.000	0.000	0.000	0.000	0.007	0.012	0.042	0.115	0.083	0.067	0.110	0.102	0.077	0.085	0.053	0.017	0.007	0.000	0.000	0.000	0.000	0.000	0.000				0.000	
合計	0.000	0.000	0.000	0.000	0.136	3.117	7.964	12.979	17.806	20.697	23.943	23.856	22.974	20.943	16.917	12.223	6.996	2.365	0.036	0.000	0.000	0.000	0.000	0.000					192.952

※日測定数が20未満の日は、日平均値を表示しない。

表 2-3-4(4)　放射収支量調査結果（5 月）

測定期間　令和元年5月1日（水）～ 5月31日（金）
測定地点　事業実施区域（地点A）
測定項目　放射収支量（RAD）
単位　kW/m2

測定日時	1時	2時	3時	4時	5時	6時	7時	8時	9時	10時	11時	12時	13時	14時	15時	16時	17時	18時	19時	20時	21時	22時	23時	24時	数	平均値	最大値	最小値	合計
05/01（水）	-0.008	-0.012	-0.017	-0.007	-0.007	0.020	0.027	0.067	0.080	0.112	0.177	0.095	0.072	0.093	0.087	0.045	0.037	-0.008	-0.028	-0.030	-0.025	-0.027	-0.048	-0.050	24	0.027	0.177	-0.050	0.645
05/02（木）	-0.058	-0.063	-0.057	-0.053	-0.033	0.002	0.097	0.352	0.502	0.625	0.703	0.672	0.538	0.588	0.467	0.320	0.127	-0.043	-0.082	-0.072	-0.067	-0.062	-0.057	-0.052	24	0.179	0.703	-0.082	4.294
05/03（金）	-0.048	-0.045	-0.053	-0.042	-0.048	0.003	0.112	0.277	0.435	0.540	0.632	0.580	0.460	0.503	0.392	0.295	0.100	-0.037	-0.085	-0.070	-0.065	-0.068	-0.068	-0.065	24	0.151	0.632	-0.085	3.635
05/04（土）	-0.063	-0.065	-0.067	-0.067	-0.067	-0.007	0.170	0.345	0.483	0.592	0.657	0.673	0.637	0.557	0.445	0.295	0.122	-0.037	-0.072	-0.073	-0.077	-0.073	-0.053	-0.052	24	0.176	0.673	-0.077	4.218
05/05（日）	-0.050	-0.052	-0.052	-0.052	-0.050	0.033	0.097	0.252	0.475	0.530	0.617	0.513	0.488	0.545	0.448	0.225	0.122	-0.032	-0.072	-0.075	-0.040	-0.047	-0.067	-0.053	24	0.154	0.617	-0.075	3.703
05/06（月）	-0.043	-0.035	-0.033	-0.042	-0.012	0.007	0.163	0.377	0.253	0.647	0.715	0.497	0.653	0.638	0.108	0.250	-0.018	-0.013	-0.023	-0.027	-0.035	-0.052	-0.063	-0.045	24	0.161	0.715	-0.063	3.867
05/07（火）	-0.047	-0.050	-0.090	-0.090	-0.088	-0.010	0.185	0.373	0.525	0.640	0.702	0.710	0.670	0.595	0.475	0.317	0.137	-0.045	-0.113	-0.108	-0.107	-0.095	-0.085	-0.082	24	0.180	0.710	-0.113	4.319
05/08（水）	-0.082	-0.078	-0.078	-0.078	-0.075	-0.003	0.180	0.357	0.498	0.600	0.660	0.677	0.650	0.572	0.453	0.230	0.103	-0.043	-0.095	-0.068	-0.060	-0.057	-0.057	-0.040	24	0.174	0.677	-0.095	4.166
05/09（木）	-0.043	-0.040	-0.045	-0.038	-0.028	0.062	0.353	0.233	0.358	0.173	0.468	0.325	0.390	0.202	0.223	0.102	-0.022	-0.065	-0.058	-0.060	-0.057	-0.060	-0.060	-0.058	24	0.097	0.468	-0.065	2.326
05/10（金）	-0.057	-0.058	-0.057	-0.057	-0.055	0.013	0.182	0.363	0.498	0.608	0.650	0.540	0.468	0.370	0.355	0.170	0.130	-0.025	-0.060	-0.048	-0.047	-0.050	-0.047	-0.047	24	0.156	0.650	-0.060	3.739
05/11（土）	-0.053	-0.057	-0.058	-0.053	-0.030	0.023	0.197	0.368	0.502	0.608	0.673	0.688	0.660	0.578	0.407	0.307	0.130	-0.013	-0.083	-0.073	-0.057	-0.052	-0.050	-0.050	24	0.188	0.688	-0.083	4.515
05/12（日）	-0.050	-0.050	-0.053	-0.053	-0.048	0.020	0.182	0.373	0.455	0.603	0.480	0.658	0.515	0.555	0.490	0.197	0.090	-0.020	-0.075	-0.067	-0.065	-0.040	-0.025	-0.038	24	0.168	0.658	-0.075	4.034
05/13（月）	-0.045	-0.043	-0.047	-0.043	-0.022	0.048	0.212	0.328	0.437	0.633	0.728	0.738	0.658	0.553	0.460	0.322	0.065	-0.010	-0.047	-0.037	-0.033	-0.045	-0.040	-0.035	24	0.197	0.738	-0.047	4.735
05/14（火）	-0.032	-0.023	-0.028	-0.023	-0.017	0.003	0.062	0.123	0.167	0.053	0.120	0.075	0.098	0.075	0.063	0.045	0.020	-0.013	-0.018	-0.020	-0.017	-0.020	-0.018	-0.027	24	0.027	0.167	-0.032	0.648
05/15（水）	-0.030	-0.015	-0.018	-0.025	-0.027	-0.013	0.207	0.262	0.543	0.585	0.700	0.407	0.760	0.410	0.423	0.265	0.167	0.003	-0.032	-0.062	-0.017	-0.017	-0.032	-0.028	24	0.184	0.760	-0.062	4.416
05/16（木）	-0.028	-0.043	-0.038	-0.033	-0.045	0.023	0.188	0.115	0.548	0.652	0.735	0.638	0.542	0.653	0.488	0.310	0.138	-0.023	-0.040	-0.037	-0.037	-0.040	-0.035	-0.018	24	0.192	0.735	-0.045	4.613
05/17（金）	-0.030	-0.047	-0.017	-0.050	-0.043	0.017	0.218	0.373	0.588	0.353	0.288	0.758	0.613	0.418	0.505	0.303	0.178	0.013	-0.025	-0.033	-0.033	-0.017	-0.043	-0.067	24	0.176	0.758	-0.067	4.220
05/18（土）	-0.055	-0.042	-0.042	-0.043	-0.040	0.037	0.157	0.262	0.440	0.417	0.362	0.472	0.332	0.248	0.165	0.075	0.023	-0.018	-0.042	-0.042	-0.040	-0.042	-0.035	-0.033	24	0.105	0.472	-0.055	2.516
05/19（日）	-0.045	-0.032	-0.063	-0.057	-0.038	0.030	0.203	0.272	0.245	0.265	0.500	0.345	0.482	0.250	0.338	0.327	0.115	-0.012	-0.067	-0.073	-0.073	-0.070	-0.062	-0.060	24	0.113	0.500	-0.073	2.720
05/20（月）	-0.052	-0.020	-0.017	-0.015	-0.010	0.035	0.057	0.152	0.245	0.320	0.298	0.268	0.378	0.220	0.075	0.023	0.015	-0.003	-0.018	-0.017	-0.015	-0.010	-0.010	-0.008	24	0.079	0.378	-0.052	1.891
05/21（火）	-0.003	0.000	0.000	0.000	0.000	0.022	0.017	0.045	0.082	0.132	0.217	0.813	0.580	0.583	0.580	0.528	0.230	0.043	0.022	-0.087	-0.075	-0.063	-0.068	-0.067	24	0.144	0.813	-0.087	3.453
05/22（水）	-0.082	-0.078	-0.080	-0.080	-0.068	0.017	0.202	0.367	0.438	0.628	0.862	0.748	0.722	0.723	0.402	0.370	0.177	-0.017	-0.100	-0.088	-0.077	-0.077	-0.077	-0.077	24	0.198	0.862	-0.100	4.753
05/23（木）	-0.075	-0.075	-0.077	-0.078	-0.065	0.022	0.222	0.398	0.532	0.633	0.695	0.703	0.673	0.597	0.478	0.310	0.165	-0.018	-0.082	-0.077	-0.072	-0.065	-0.063	-0.057	24	0.193	0.703	-0.082	4.624
05/24（金）	-0.062	-0.062	-0.060	-0.060	-0.055	0.027	0.197	0.370	0.502	0.603	0.665	0.673	0.653	0.588	0.475	0.302	0.163	-0.010	-0.087	-0.068	-0.067	-0.068	-0.067	-0.067	24	0.187	0.673	-0.087	4.485
05/25（土）	-0.063	-0.063	-0.063	-0.062	-0.050	0.033	0.212	0.375	0.503	0.605	0.665	0.680	0.647	0.582	0.457	0.287	0.158	-0.015	-0.072	-0.063	-0.060	-0.057	-0.058	-0.058	24	0.188	0.680	-0.072	4.520
05/26（日）	-0.057	-0.055	-0.053	-0.052	-0.043	0.057	0.258	0.262	0.487	0.372	0.552	0.613	0.612	0.640	0.543	0.177	0.140	-0.020	-0.058	-0.052	-0.050	-0.047	-0.048	-0.045	24	0.172	0.640	-0.058	4.133
05/27（月）	-0.045	-0.043	-0.048	-0.050	-0.037	0.072	0.168	0.367	0.485	0.420	0.570	0.500	0.613	0.573	0.373	0.133	0.042	-0.020	-0.040	-0.037	-0.040	-0.035	-0.028	-0.028	24	0.161	0.613	-0.050	3.865
05/28（火）	-0.027	-0.025	-0.023	-0.022	-0.017	0.000	-0.005	0.018	0.088	0.085	0.035	0.167	0.225	0.047	0.082	0.043	0.017	-0.002	-0.007	-0.008	-0.007	-0.008	-0.005	-0.005	24	0.027	0.225	-0.027	0.646
05/29（水）	-0.007	-0.010	-0.013	-0.032	-0.035	0.005	0.090	0.193	0.228	0.327	0.395	0.440	0.403	0.448	0.398	0.403	0.233	0.020	-0.095	-0.100	-0.098	-0.083	-0.078	-0.078	24	0.123	0.448	-0.100	2.954
05/30（木）	-0.078	-0.078	-0.078	-0.078	-0.068	0.035	0.233	0.410	0.542	0.655	0.718	0.728	0.613	0.592	0.485	0.305	0.173	-0.037	-0.068	-0.068	-0.047	-0.057	-0.033	-0.032	24	0.199	0.728	-0.078	4.767
05/31（金）	-0.017	-0.015	-0.032	-0.025	-0.022	0.002	0.062	0.187	0.327	0.210	0.300	0.323	0.172	0.090	0.045	0.087	0.042	0.037	-0.025	-0.027	-0.022	-0.025	-0.027	-0.042	24	0.067	0.327	-0.042	1.605
測定数	31	31	31	31	31	31	31	31	31	31	31	31	31	31	31	31	31	31	31	31	31	31	31	31	744				
平均値	-0.046	-0.044	-0.047	-0.047	-0.040	0.019	0.150	0.283	0.401	0.468	0.543	0.536	0.513	0.460	0.358	0.232	0.105	-0.015	-0.060	-0.057	-0.051	-0.049	-0.049	-0.048		0.147			
最大値	-0.003	0.000	0.000	0.000	0.000	0.072	0.258	0.410	0.588	0.655	0.862	0.758	0.760	0.723	0.543	0.403	0.233	0.037	0.007	-0.008	-0.007	-0.008	-0.005	-0.005			0.862		
最小値	-0.082	-0.082	-0.090	-0.090	-0.088	-0.013	-0.005	0.018	0.080	0.053	0.035	0.075	0.072	0.047	0.045	0.023	-0.018	-0.045	-0.113	-0.108	-0.107	-0.095	-0.085	-0.082				-0.113	
合計	-1.435	-1.378	-1.455	-1.464	-1.231	0.596	4.642	8.773	12.416	14.496	16.840	16.627	15.915	14.271	11.112	7.191	3.256	-0.461	-1.863	-1.753	-1.573	-1.516	-1.506	-1.475					109.025

※日測定数が20未満の日は、日平均値を表示しない。

表 2-3-4(5)　日射量調査結果（6 月）

測定期間　令和元年6月1日（土）～ 6月30日（日）
測定地点　事業実施区域（地点A）
測定項目　全天日射量（SUN）

単位　kW/m2

測定日時	1時	2時	3時	4時	5時	6時	7時	8時	9時	10時	11時	12時	13時	14時	15時	16時	17時	18時	19時	20時	21時	22時	23時	24時	数	平均値	最大値	最小値	合計
06/01（土）	0.000	0.000	0.000	0.000	0.013	0.108	0.347	0.498	0.718	0.637	0.697	0.987	0.994	0.860	0.470	0.598	0.295	0.113	0.007	0.000	0.000	0.000	0.000	0.000	24	0.306	0.994	0.000	7.342
06/02（日）	0.000	0.000	0.000	0.000	0.007	0.083	0.183	0.332	0.342	0.398	0.425	0.408	0.192	0.158	0.165	0.142	0.063	0.012	0.002	0.000	0.000	0.000	0.000	0.000	24	0.121	0.425	0.000	2.912
06/03（月）	0.000	0.000	0.000	0.000	0.007	0.055	0.187	0.283	0.733	0.869	0.974	0.899	1.010	0.798	0.498	0.543	0.252	0.180	0.008	0.000	0.000	0.000	0.000	0.000	24	0.304	1.010	0.000	7.296
06/04（火）	0.000	0.000	0.000	0.000	0.013	0.162	0.323	0.443	0.650	0.580	0.775	0.543	0.532	0.914	0.387	0.452	0.198	0.080	0.007	0.000	0.000	0.000	0.000	0.000	24	0.252	0.914	0.000	6.059
06/05（水）	0.000	0.000	0.000	0.000	0.005	0.060	0.162	0.287	0.383	0.468	0.492	0.608	0.870	0.493	0.737	0.582	0.317	0.117	0.010	0.000	0.000	0.000	0.000	0.000	24	0.233	0.870	0.000	5.591
06/06（木）	0.000	0.000	0.000	0.000	0.012	0.112	0.317	0.533	0.715	0.869	0.949	0.982	0.815	0.882	0.650	0.297	0.302	0.165	0.005	0.000	0.000	0.000	0.000	0.000	24	0.317	0.982	0.000	7.605
06/07（金）	0.000	0.000	0.000	0.000	0.005	0.032	0.132	0.032	0.053	0.025	0.055	0.023	0.047	0.248	0.087	0.175	0.098	0.033	0.002	0.000	0.000	0.000	0.000	0.000	24	0.044	0.248	0.000	1.047
06/08（土）	0.000	0.000	0.000	0.000	0.007	0.030	0.240	0.127	0.277	0.762	1.039	1.025	0.588	0.138	0.597	0.423	0.362	0.173	0.013	0.000	0.000	0.000	0.000	0.000	24	0.242	1.039	0.000	5.801
06/09（日）	0.000	0.000	0.000	0.000	0.002	0.015	0.047	0.062	0.127	0.098	0.183	0.120	0.105	0.125	0.140	0.218	0.125	0.047	0.007	0.000	0.000	0.000	0.000	0.000	24	0.059	0.218	0.000	1.421
06/10（月）	0.000	0.000	0.000	0.000	0.003	0.015	0.047	0.065	0.157	0.115	0.097	0.088	0.248	0.182	0.153	0.133	0.118	0.165	0.013	0.000	0.000	0.000	0.000	0.000	24	0.067	0.248	0.000	1.599
06/11（火）	0.000	0.000	0.000	0.000	0.013	0.160	0.297	0.550	0.758	0.750	0.952	0.834	0.423	0.288	0.543	0.542	0.180	0.052	0.003	0.000	0.000	0.000	0.000	0.000	24	0.264	0.952	0.000	6.345
06/12（水）	0.000	0.000	0.000	0.000	0.005	0.043	0.118	0.253	0.568	0.630	0.600	0.642	0.382	0.703	0.227	0.400	0.075	0.098	0.017	0.000	0.000	0.000	0.000	0.000	24	0.198	0.703	0.000	4.761
06/13（木）	0.000	0.000	0.000	0.000	0.013	0.115	0.355	0.558	0.740	0.882	0.989	1.004	0.972	0.919	0.312	0.587	0.380	0.158	0.015	0.000	0.000	0.000	0.000	0.000	24	0.333	1.004	0.000	7.999
06/14（金）	0.000	0.000	0.000	0.000	0.023	0.132	0.342	0.410	0.685	0.813	0.542	0.552	0.692	0.480	0.315	0.207	0.072	0.028	0.003	0.000	0.000	0.000	0.000	0.000	24	0.221	0.813	0.000	5.296
06/15（土）	0.000	0.000	0.000	0.000	0.003	0.025	0.098	0.222	0.255	0.315	0.462	0.397	0.342	0.268	0.232	0.063	0.047	0.007	0.003	0.000	0.000	0.000	0.000	0.000	24	0.114	0.462	0.000	2.739
06/16（日）	0.000	0.000	0.000	0.000	0.003	0.052	0.093	0.170	0.265	0.570	0.902	0.617	0.275	0.222	0.570	0.603	0.297	0.098	0.013	0.000	0.000	0.000	0.000	0.000	24	0.198	0.902	0.000	4.750
06/17（月）	0.000	0.000	0.000	0.000	0.017	0.073	0.370	0.575	0.690	0.884	0.847	1.029	0.989	0.890	0.758	0.585	0.388	0.173	0.020	0.000	0.000	0.000	0.000	0.000	24	0.345	1.029	0.000	8.288
06/18（火）	0.000	0.000	0.000	0.000	0.015	0.165	0.365	0.588	0.725	0.792	0.758	0.710	0.550	0.605	0.380	0.288	0.293	0.135	0.015	0.000	0.000	0.000	0.000	0.000	24	0.266	0.792	0.000	6.384
06/19（水）	0.000	0.000	0.000	0.000	0.012	0.130	0.178	0.477	0.408	0.797	0.905	0.932	0.895	0.835	0.627	0.482	0.285	0.118	0.017	0.000	0.000	0.000	0.000	0.000	24	0.296	0.932	0.000	7.098
06/20（木）	0.000	0.000	0.000	0.000	0.013	0.130	0.302	0.497	0.675	0.834	0.939	0.969	0.927	0.818	0.720	0.550	0.363	0.170	0.022	0.000	0.000	0.000	0.000	0.000	24	0.330	0.969	0.000	7.929
06/21（金）	0.000	0.000	0.000	0.000	0.012	0.047	0.075	0.132	0.633	0.750	0.420	0.165	0.103	0.115	0.222	0.087	0.180	0.068	0.008	0.000	0.000	0.000	0.000	0.000	24	0.126	0.750	0.000	3.017
06/22（土）	0.000	0.000	0.000	0.000	0.007	0.105	0.392	0.520	0.280	0.400	0.438	0.368	0.580	0.864	0.740	0.450	0.365	0.115	0.023	0.000	0.000	0.000	0.000	0.000	24	0.235	0.864	0.000	5.647
06/23（日）	0.000	0.000	0.000	0.000	0.012	0.070	0.250	0.517	0.703	0.837	0.682	0.678	0.497	0.548	0.488	0.288	0.150	0.078	0.013	0.000	0.000	0.000	0.000	0.000	24	0.242	0.837	0.000	5.811
06/24（月）	0.000	0.000	0.000	0.000	0.005	0.027	0.140	0.363	0.707	0.582	0.947	0.708	1.019	0.949	0.792	0.578	0.320	0.213	0.028	0.000	0.000	0.000	0.000	0.000	24	0.307	1.019	0.000	7.378
06/25（火）	0.000	0.000	0.000	0.000	0.013	0.157	0.358	0.555	0.733	0.872	0.959	0.982	1.977	0.894	0.760	0.578	0.380	0.168	0.023	0.000	0.000	0.000	0.000	0.000	24	0.350	0.982	0.000	8.409
06/26（水）	0.000	0.000	0.000	0.000	0.018	0.118	0.343	0.548	0.682	0.323	0.730	0.563	0.792	0.692	0.493	0.237	0.100	0.062	0.008	0.000	0.000	0.000	0.000	0.000	24	0.238	0.792	0.000	5.709
06/27（木）	0.000	0.000	0.000	0.000	0.008	0.022	0.095	0.093	0.120	0.082	0.085	0.062	0.048	0.103	0.020	0.078	0.092	0.020	0.007	0.000	0.000	0.000	0.000	0.000	24	0.039	0.120	0.000	0.935
06/28（金）	0.000	0.000	0.000	0.000	0.013	0.050	0.197	0.288	0.102	0.098	0.562	0.610	0.177	0.230	0.148	0.205	0.113	0.102	0.013	0.000	0.000	0.000	0.000	0.000	24	0.121	0.610	0.000	2.908
06/29（土）	0.000	0.000	0.000	0.000	0.007	0.067	0.068	0.108	0.183	0.525	0.298	0.098	0.192	0.572	0.437	0.070	0.085	0.033	0.008	0.000	0.000	0.000	0.000	0.000	24	0.115	0.572	0.000	2.751
06/30（日）	0.000	0.000	0.000	0.000	0.005	0.013	0.060	0.155	0.083	0.048	0.143	0.083	0.178	0.165	0.255	0.163	0.162	0.032	0.008	0.000	0.000	0.000	0.000	0.000	24	0.065	0.255	0.000	1.553
測定数	30	30	30	30	30	30	30	30	30	30	30	30	30	30	30	30	30	30	30	30	30	30	30	30	720				
平均値	0.000	0.000	0.000	0.000	0.010	0.079	0.216	0.341	0.472	0.554	0.628	0.590	0.547	0.532	0.431	0.353	0.215	0.100	0.011	0.000	0.000	0.000	0.000	0.000		0.212			
最大値	0.000	0.000	0.000	0.000	0.023	0.165	0.392	0.588	0.758	0.884	1.039	1.029	1.019	0.949	0.792	0.603	0.388	0.213	0.028	0.000	0.000	0.000	0.000	0.000			1.039		
最小値	0.000	0.000	0.000	0.000	0.002	0.013	0.047	0.032	0.053	0.025	0.055	0.023	0.047	0.103	0.020	0.063	0.047	0.007	0.002	0.000	0.000	0.000	0.000	0.000				0.000	
合計	0.000	0.000	0.000	0.000	0.291	2.373	6.481	10.241	14.150	16.605	18.846	17.686	16.411	15.958	12.923	10.604	6.457	3.013	0.341	0.000	0.000	0.000	0.000	0.000					152.380

※日測定数が20未満の日は、日平均値を表示しない。

表 2-3-4(6)　放射収支量調査結果（6 月）

測定期間　令和元年6月1日（土）～ 6月30日（日）
測定地点　事業実施区域（地点A）
測定項目　放射収支量（RADD）
単位　kW/m2

測定日時	1時	2時	3時	4時	5時	6時	7時	8時	9時	10時	11時	12時	13時	14時	15時	16時	17時	18時	19時	20時	21時	22時	23時	24時	数	平均値	最大値	最小値	合計
06/01（土）	-0.032	-0.035	-0.035	-0.040	-0.035	-0.020	0.015	0.217	0.362	0.520	0.450	0.498	0.732	0.728	0.613	0.313	0.373	0.157	0.013	-0.048	-0.057	-0.042	-0.042	-0.057	-0.042	24	0.189	0.732	-0.057	4.538
06/02（日）	-0.035	-0.035	-0.047	-0.047	-0.042	-0.037	0.028	0.108	0.225	0.233	0.278	0.298	0.287	0.127	0.108	0.107	0.088	0.030	-0.003	-0.033	-0.037	-0.030	-0.025	-0.025	-0.023	24	0.064	0.298	-0.047	1.545
06/03（月）	-0.025	-0.023	-0.017	-0.010	-0.008	0.027	0.123	0.195	0.542	0.648	0.728	0.648	0.740	0.562	0.330	0.353	0.142	0.058	-0.057	-0.057	-0.042	-0.048	-0.033	-0.038	-0.038	24	0.197	0.740	-0.057	4.738
06/04（火）	-0.032	-0.017	-0.048	-0.048	-0.032	0.057	0.208	0.313	0.478	0.423	0.560	0.398	0.360	0.667	0.228	0.302	0.102	-0.005	-0.053	-0.060	-0.030	-0.048	-0.035	-0.030	-0.030	24	0.152	0.667	-0.060	3.658
06/05（水）	-0.035	-0.013	-0.025	-0.025	-0.022	-0.018	0.010	0.087	0.187	0.263	0.332	0.352	0.448	0.650	0.328	0.487	0.368	0.177	0.018	-0.053	-0.048	-0.050	-0.047	-0.053	-0.053	24	0.137	0.650	-0.053	3.290
06/06（木）	-0.048	-0.047	-0.053	-0.053	-0.058	-0.047	0.023	0.193	0.370	0.510	0.632	0.695	0.707	0.572	0.625	0.423	0.162	0.178	0.055	-0.062	-0.050	-0.038	-0.040	-0.045	-0.033	24	0.193	0.707	-0.062	4.624
06/07（金）	-0.032	-0.023	-0.023	-0.023	-0.020	-0.015	0.005	0.085	0.007	0.030	0.025	0.052	0.035	0.048	0.205	0.073	0.147	0.078	0.025	-0.002	-0.002	0.000	-0.002	0.000	0.000	24	0.029	0.205	-0.032	0.696
06/08（土）	-0.007	0.000	-0.012	-0.005	-0.002	0.018	0.190	0.095	0.215	0.623	0.832	0.827	0.460	0.095	0.433	0.287	0.223	0.052	-0.063	-0.070	-0.060	-0.057	-0.052	-0.052	-0.035	24	0.166	0.832	-0.070	3.987
06/09（日）	-0.040	-0.017	-0.013	-0.012	-0.008	-0.003	0.023	0.035	0.085	0.063	0.127	0.080	0.067	0.083	0.098	0.157	0.085	0.007	0.015	-0.017	-0.017	-0.017	-0.017	-0.017	-0.017	24	0.030	0.157	-0.040	0.717
06/10（月）	-0.018	-0.015	-0.018	-0.018	-0.012	0.000	0.025	0.040	0.112	0.080	0.065	0.065	0.192	0.132	0.105	0.087	0.070	0.082	0.038	-0.053	-0.023	-0.052	-0.050	-0.002	-0.002	24	0.032	0.192	-0.053	0.756
06/11（火）	-0.018	-0.010	-0.043	-0.050	-0.038	0.042	0.162	0.408	0.593	0.578	0.727	0.622	0.288	0.202	0.382	0.342	0.075	0.015	-0.020	-0.013	-0.007	-0.007	-0.017	-0.048	-0.048	24	0.174	0.727	-0.050	4.165
06/12（水）	-0.027	-0.053	-0.010	-0.013	-0.010	0.022	0.080	0.187	0.432	0.462	0.432	0.483	0.280	0.520	0.130	0.293	0.033	0.040	-0.047	-0.058	-0.050	-0.055	-0.055	-0.057	-0.053	24	0.123	0.520	-0.058	2.961
06/13（木）	-0.057	-0.055	-0.058	-0.060	-0.050	0.035	0.232	0.413	0.560	0.668	0.755	0.757	0.720	0.682	0.187	0.377	0.227	0.030	-0.063	-0.072	-0.053	-0.055	-0.033	-0.015	-0.015	24	0.211	0.757	-0.072	5.072
06/14（金）	-0.018	-0.053	-0.053	-0.053	-0.033	0.038	0.227	0.287	0.512	0.618	0.407	0.410	0.507	0.335	0.213	0.132	0.033	-0.007	-0.032	-0.027	-0.025	-0.018	-0.015	-0.017	-0.017	24	0.140	0.618	-0.053	3.368
06/15（土）	-0.017	-0.017	-0.015	-0.013	-0.005	0.012	0.068	0.163	0.190	0.247	0.353	0.308	0.270	0.208	0.182	0.042	0.035	0.003	-0.003	-0.002	-0.008	-0.003	0.000	0.000	0.000	24	0.083	0.353	-0.017	1.998
06/16（日）	-0.002	-0.005	-0.005	-0.028	-0.012	-0.003	0.058	0.122	0.195	0.445	0.698	0.465	0.197	0.157	0.403	0.380	0.197	0.037	-0.065	-0.073	-0.073	-0.077	-0.073	-0.072	-0.072	24	0.119	0.698	-0.077	2.866
06/17（月）	-0.072	-0.062	-0.057	-0.065	-0.038	-0.012	0.232	0.413	0.508	0.667	0.617	0.762	0.730	0.648	0.493	0.355	0.222	0.033	-0.072	-0.078	-0.068	-0.062	-0.047	-0.050	-0.050	24	0.208	0.762	-0.078	4.997
06/18（火）	-0.050	-0.053	-0.055	-0.060	-0.047	0.052	0.238	0.428	0.538	0.592	0.568	0.522	0.382	0.432	0.257	0.180	0.172	0.053	-0.045	-0.052	-0.045	-0.047	-0.040	-0.043	-0.043	24	0.162	0.592	-0.060	3.877
06/19（水）	-0.048	-0.048	-0.052	-0.048	-0.038	0.047	0.105	0.340	0.282	0.600	0.682	0.703	0.668	0.612	0.427	0.302	0.155	0.027	-0.043	-0.055	-0.052	-0.047	-0.047	-0.045	-0.045	24	0.184	0.703	-0.055	4.427
06/20（木）	-0.042	-0.042	-0.042	-0.040	-0.042	-0.035	0.043	0.193	0.357	0.502	0.620	0.702	0.727	0.692	0.597	0.473	0.325	0.200	0.055	-0.073	-0.073	-0.050	-0.043	-0.038	-0.027	24	0.208	0.727	-0.073	4.981
06/21（金）	-0.052	-0.043	-0.048	-0.048	-0.042	-0.033	-0.002	0.043	0.087	0.472	0.558	0.303	0.092	0.048	0.075	0.157	0.048	0.118	0.017	-0.027	-0.032	-0.038	-0.027	-0.027	-0.038	24	0.067	0.558	-0.052	1.609
06/22（土）	-0.053	-0.035	-0.038	-0.030	-0.025	0.022	0.282	0.402	0.215	0.310	0.325	0.267	0.417	0.635	0.482	0.272	0.227	0.010	-0.060	-0.070	-0.063	-0.063	-0.055	-0.055	-0.055	24	0.138	0.635	-0.070	3.319
06/23（日）	-0.048	-0.053	-0.043	-0.043	-0.035	0.005	0.153	0.372	0.525	0.633	0.492	0.493	0.335	0.377	0.323	0.175	0.065	0.003	-0.033	-0.047	-0.052	-0.023	-0.032	-0.032	-0.032	24	0.146	0.633	-0.053	3.510
06/24（月）	-0.035	-0.033	-0.028	-0.032	-0.030	-0.018	0.067	0.258	0.537	0.440	0.715	0.512	0.753	0.670	0.503	0.332	0.162	0.058	-0.077	-0.083	-0.085	-0.073	-0.062	-0.063	-0.063	24	0.183	0.753	-0.085	4.388
06/25（火）	-0.060	-0.060	-0.060	-0.060	-0.048	0.057	0.242	0.400	0.540	0.652	0.713	0.722	0.693	0.622	0.468	0.323	0.200	0.020	-0.070	-0.072	-0.073	-0.065	-0.062	-0.058	-0.058	24	0.207	0.722	-0.073	4.964
06/26（水）	-0.048	-0.048	-0.058	-0.063	-0.052	0.028	0.223	0.402	0.538	0.210	0.528	0.397	0.553	0.500	0.338	0.150	0.050	0.018	-0.022	-0.025	-0.020	-0.022	-0.018	-0.015	-0.015	24	0.148	0.553	-0.063	3.544
06/27（木）	-0.015	-0.017	-0.015	-0.018	-0.013	0.000	0.062	0.057	0.077	0.035	0.040	0.020	0.007	0.052	-0.005	0.035	0.050	-0.007	-0.022	-0.022	-0.027	-0.025	-0.028	-0.028	-0.028	24	0.008	0.077	-0.028	0.193
06/28（金）	-0.033	-0.027	-0.025	-0.037	-0.030	0.003	0.112	0.207	0.062	0.063	0.455	0.488	0.115	0.148	0.097	0.133	0.067	0.053	-0.040	-0.043	-0.040	-0.027	-0.020	-0.038	-0.038	24	0.068	0.488	-0.043	1.643
06/29（土）	-0.033	-0.013	-0.017	-0.027	-0.012	0.038	0.047	0.075	0.138	0.413	0.235	0.063	0.142	0.443	0.327	0.035	0.043	-0.002	-0.027	-0.022	-0.025	-0.025	-0.027	-0.023	-0.023	24	0.073	0.443	-0.033	1.746
06/30（日）	-0.027	-0.023	-0.023	-0.027	-0.022	-0.017	0.025	0.113	0.053	0.018	0.092	0.040	0.112	0.102	0.192	0.110	0.102	0.005	-0.015	-0.020	-0.022	-0.022	-0.028	-0.042	-0.042	24	0.028	0.192	-0.042	0.676
測定数	30	30	30	30	30	30	30	30	30	30	30	30	30	30	30	30	30	30	30	30	30	30	30	30	30	720				
平均値	-0.035	-0.033	-0.035	-0.036	-0.027	0.019	0.137	0.244	0.349	0.413	0.468	0.436	0.395	0.381	0.288	0.222	0.123	0.025	-0.043	-0.046	-0.040	-0.039	-0.036	-0.035			0.129			
最大値	-0.002	0.000	-0.005	-0.005	-0.002	0.057	0.282	0.428	0.593	0.668	0.832	0.827	0.753	0.682	0.503	0.380	0.227	0.082	-0.002	-0.002	0.000	-0.002	0.000	0.000				0.832		
最小値	-0.072	-0.062	-0.060	-0.065	-0.052	-0.018	0.023	0.007	0.030	0.018	0.040	0.020	0.007	0.052	-0.005	0.035	0.030	-0.007	-0.077	-0.083	-0.085	-0.077	-0.073	-0.072					-0.085	
合計	-1.059	-0.975	-1.039	-1.081	-0.805	0.572	4.110	7.320	10.457	12.383	14.046	13.080	11.853	11.435	8.626	6.665	3.675	0.763	-1.280	-1.390	-1.211	-1.164	-1.093	-1.035						92.853

※日測定数が20未満の日は、日平均値を表示しない。

表 2-3-4(7)　日射量調査結果（7 月）

測定期間　令和元年7月1日（月）～ 7月31日（水）
測定地点　事業実施区域（地点A）
測定項目　全天日射量（SUN）
単位　kW/m2

測定日時	1時	2時	3時	4時	5時	6時	7時	8時	9時	10時	11時	12時	13時	14時	15時	16時	17時	18時	19時	20時	21時	22時	23時	24時	数	平均値	最大値	最小値	合計
07/01（月）	0.000	0.000	0.000	0.000	0.008	0.017	0.070	0.157	0.148	0.247	0.292	0.860	0.580	0.658	0.318	0.370	0.238	0.067	0.017	0.000	0.000	0.000	0.000	0.000	24	0.169	0.860	0.000	4.047
07/02（火）	0.000	0.000	0.000	0.000	0.005	0.012	0.032	0.070	0.335	0.347	0.440	0.558	0.812	0.733	0.373	0.238	0.155	0.062	0.013	0.000	0.000	0.000	0.000	0.000	24	0.174	0.812	0.000	4.185
07/03（水）	0.000	0.000	0.000	0.000	0.012	0.087	0.188	0.415	0.342	0.198	0.498	0.240	0.158	0.158	0.070	0.045	0.022	0.023	0.008	0.000	0.000	0.000	0.000	0.000	24	0.103	0.498	0.000	2.464
07/04（木）	0.000	0.000	0.000	0.000	0.005	0.033	0.028	0.357	0.335	0.835	0.690	0.528	0.640	0.583	0.633	0.333	0.237	0.195	0.012	0.000	0.000	0.000	0.000	0.000	24	0.227	0.835	0.000	5.444
07/05（金）	0.000	0.000	0.000	0.000	0.012	0.095	0.185	0.375	0.328	0.398	0.117	0.280	0.295	0.165	0.217	0.077	0.098	0.057	0.010	0.000	0.000	0.000	0.000	0.000	24	0.113	0.398	0.000	2.709
07/06（土）	0.000	0.000	0.000	0.000	0.005	0.017	0.040	0.055	0.138	0.180	0.333	0.323	0.633	0.902	0.740	0.560	0.348	0.173	0.018	0.000	0.000	0.000	0.000	0.000	24	0.186	0.902	0.000	4.465
07/07（日）	0.000	0.000	0.000	0.000	0.005	0.052	0.145	0.333	0.738	0.798	0.972	1.029	0.408	0.934	0.603	0.473	0.247	0.137	0.027	0.000	0.000	0.000	0.000	0.000	24	0.288	1.029	0.000	6.901
07/08（月）	0.000	0.000	0.000	0.000	0.015	0.100	0.172	0.357	0.670	0.407	0.773	0.995	0.405	0.285	0.270	0.217	0.067	0.057	0.015	0.000	0.000	0.000	0.000	0.000	24	0.200	0.995	0.000	4.805
07/09（火）	0.000	0.000	0.000	0.000	0.007	0.018	0.040	0.058	0.192	0.152	0.370	0.368	0.240	0.313	0.103	0.130	0.080	0.065	0.010	0.000	0.000	0.000	0.000	0.000	24	0.089	0.370	0.000	2.146
07/10（水）	0.000	0.000	0.000	0.000	0.007	0.022	0.058	0.143	0.235	0.340	0.655	0.683	0.435	0.493	0.438	0.277	0.082	0.043	0.012	0.000	0.000	0.000	0.000	0.000	24	0.163	0.683	0.000	3.923
07/11（木）	0.000	0.000	0.000	0.000	0.007	0.052	0.118	0.110	0.108	0.105	0.133	0.120	0.122	0.160	0.125	0.052	0.040	0.018	0.007	0.000	0.000	0.000	0.000	0.000	24	0.053	0.160	0.000	1.277
07/12（金）	0.000	0.000	0.000	0.000	0.005	0.053	0.062	0.115	0.458	0.707	0.552	0.422	0.655	0.899	0.353	0.595	0.240	0.063	0.007	0.000	0.000	0.000	0.000	0.000	24	0.216	0.899	0.000	5.186
07/13（土）	0.000	0.000	0.000	0.000	0.008	0.047	0.122	0.188	0.267	0.388	0.402	0.595	0.378	0.147	0.210	0.165	0.090	0.028	0.005	0.000	0.000	0.000	0.000	0.000	24	0.127	0.595	0.000	3.040
07/14（日）	0.000	0.000	0.000	0.000	0.007	0.037	0.078	0.222	0.328	0.555	0.782	0.608	0.562	0.383	0.315	0.325	0.155	0.043	0.008	0.000	0.000	0.000	0.000	0.000	24	0.184	0.782	0.000	4.408
07/15（月）	0.000	0.000	0.000	0.000	0.008	0.092	0.197	0.362	0.262	0.560	0.990	0.718	0.423	0.113	0.207	0.148	0.070	0.017	0.007	0.000	0.000	0.000	0.000	0.000	24	0.174	0.990	0.000	4.174
07/16（火）	0.000	0.000	0.000	0.000	0.003	0.025	0.108	0.083	0.238	0.103	0.233	0.203	0.500	0.677	0.532	0.275	0.283	0.050	0.008	0.000	0.000	0.000	0.000	0.000	24	0.138	0.677	0.000	3.321
07/17（水）	0.000	0.000	0.000	0.000	0.005	0.090	0.308	0.270	0.352	0.947	0.929	0.982	0.475	0.880	0.500	0.578	0.332	0.157	0.010	0.000	0.000	0.000	0.000	0.000	24	0.284	0.982	0.000	6.815
07/18（木）	0.000	0.000	0.000	0.000	0.007	0.045	0.105	0.047	0.060	0.042	0.122	0.178	0.273	0.255	0.128	0.070	0.008	0.007	0.007	0.000	0.000	0.000	0.000	0.000	24	0.056	0.273	0.000	1.354
07/19（金）	0.000	0.000	0.000	0.000	0.005	0.022	0.065	0.203	0.145	0.592	0.347	0.252	0.352	0.387	0.188	0.137	0.047	0.023	0.008	0.000	0.000	0.000	0.000	0.000	24	0.116	0.592	0.000	2.773
07/20（土）	0.000	0.000	0.000	0.000	0.005	0.033	0.037	0.095	0.170	0.292	0.247	0.217	0.247	0.255	0.173	0.137	0.092	0.037	0.005	0.000	0.000	0.000	0.000	0.000	24	0.085	0.292	0.000	2.042
07/21（日）	0.000	0.000	0.000	0.000	0.005	0.043	0.098	0.100	0.105	0.225	0.188	0.285	0.200	0.162	0.143	0.120	0.087	0.037	0.005	0.000	0.000	0.000	0.000	0.000	24	0.075	0.285	0.000	1.803
07/22（月）	0.000	0.000	0.000	0.000	0.008	0.042	0.055	0.040	0.120	0.078	0.150	0.268	0.277	0.338	0.112	0.100	0.065	0.052	0.007	0.000	0.000	0.000	0.000	0.000	24	0.071	0.338	0.000	1.712
07/23（火）	0.000	0.000	0.000	0.000	0.008	0.052	0.048	0.190	0.648	0.778	0.915	0.940	0.587	0.218	0.697	0.537	0.270	0.105	0.017	0.000	0.000	0.000	0.000	0.000	24	0.250	0.940	0.000	6.010
07/24（水）	0.000	0.000	0.000	0.000	0.010	0.108	0.278	0.483	0.663	0.807	0.915	0.965	0.944	0.874	0.718	0.542	0.343	0.153	0.012	0.000	0.000	0.000	0.000	0.000	24	0.326	0.965	0.000	7.815
07/25（木）	0.000	0.000	0.000	0.000	0.010	0.113	0.202	0.245	0.233	0.457	0.450	0.470	0.488	0.728	0.715	0.145	0.380	0.062	0.010	0.000	0.000	0.000	0.000	0.000	24	0.196	0.728	0.000	4.708
07/26（金）	0.000	0.000	0.000	0.000	0.008	0.038	0.225	0.490	0.462	0.742	0.887	0.382	0.862	0.218	0.522	0.093	0.307	0.160	0.010	0.000	0.000	0.000	0.000	0.000	24	0.225	0.887	0.000	5.406
07/27（土）	0.000	0.000	0.000	0.000	0.005	0.085	0.093	0.113	0.143	0.117	0.113	0.118	0.087	0.082	0.018	0.025	0.018	0.010	0.003	0.000	0.000	0.000	0.000	0.000	24	0.043	0.143	0.000	1.030
07/28（日）	0.000	0.000	0.000	0.000	0.003	0.045	0.232	0.455	0.593	0.834	0.547	0.962	0.932	0.820	0.692	0.523	0.318	0.200	0.018	0.000	0.000	0.000	0.000	0.000	24	0.299	0.962	0.000	7.174
07/29（月）	0.000	0.000	0.000	0.000	0.008	0.043	0.125	0.230	0.387	0.720	0.849	0.935	0.912	0.812	0.708	0.352	0.267	0.127	0.010	0.000	0.000	0.000	0.000	0.000	24	0.270	0.935	0.000	6.485
07/30（火）	0.000	0.000	0.000	0.000	0.008	0.080	0.263	0.353	0.458	0.797	0.887	0.944	0.920	0.850	0.315	0.277	0.315	0.080	0.013	0.000	0.000	0.000	0.000	0.000	24	0.273	0.944	0.000	6.560
07/31（水）	0.000	0.000	0.000	0.000	0.000	0.078	0.250	0.448	0.640	0.788	0.905	0.920	0.900	0.850	0.607	0.505	0.313	0.110	0.008	0.000	0.000	0.000	0.000	0.000	24	0.305	0.920	0.000	7.322
測定数	31	31	31	31	31	31	31	31	31	31	31	31	31	31	31	31	31	31	31	31	31	31	31	31	744				
平均値	0.000	0.000	0.000	0.000	0.007	0.054	0.130	0.231	0.332	0.469	0.538	0.560	0.507	0.495	0.379	0.272	0.181	0.078	0.011	0.000	0.000	0.000	0.000	0.000		0.177			
最大値	0.000	0.000	0.000	0.000	0.015	0.113	0.308	0.490	0.738	0.947	0.990	1.029	0.944	0.934	0.740	0.595	0.380	0.200	0.027	0.000	0.000	0.000	0.000	0.000			1.029		
最小値	0.000	0.000	0.000	0.000	0.000	0.012	0.028	0.040	0.060	0.042	0.113	0.118	0.087	0.082	0.018	0.025	0.008	0.007	0.003	0.000	0.000	0.000	0.000	0.000				0.000	
合計	0.000	0.000	0.000	0.000	0.214	1.676	4.027	7.162	10.301	14.536	16.683	17.348	15.702	15.332	11.743	8.421	5.614	2.418	0.327	0.000	0.000	0.000	0.000	0.000					131.504

※日測定数が20未満の日は、日平均値を表示しない。

表 2-3-4(8)　放射収支量調査結果（7 月）

測定期間　令和元年7月1日（月）～ 7月31日（水）
測定地点　事業実施区域（地点A）
測定項目　放射収支量（RAD）
単位　kW/m2

測定日時	1時	2時	3時	4時	5時	6時	7時	8時	9時	10時	11時	12時	13時	14時	15時	16時	17時	18時	19時	20時	21時	22時	23時	24時	数	平均値	最大値	最小値	合計
07/01（月）	-0.048	-0.032	-0.027	-0.018	-0.015	-0.012	0.022	0.093	0.093	0.168	0.207	0.680	0.450	0.498	0.215	0.257	0.148	0.013	-0.027	-0.030	-0.038	-0.043	-0.027	-0.022	24	0.104	0.680	-0.048	2.505
07/02（火）	-0.030	-0.025	-0.025	-0.023	-0.023	-0.020	-0.005	0.025	0.237	0.242	0.332	0.430	0.628	0.555	0.267	0.152	0.083	0.007	-0.033	-0.037	-0.035	-0.038	-0.047	-0.047	24	0.107	0.628	-0.047	2.570
07/03（水）	-0.048	-0.045	-0.033	-0.042	-0.035	0.022	0.135	0.315	0.252	0.137	0.387	0.180	0.113	0.108	0.040	0.015	0.000	-0.007	-0.022	-0.025	-0.025	-0.025	-0.028	-0.020	24	0.056	0.387	-0.048	1.349
07/04（木）	-0.018	-0.023	-0.020	-0.025	-0.025	-0.025	-0.003	-0.005	0.235	0.240	0.658	0.540	0.392	0.433	0.457	0.227	0.165	0.093	-0.050	-0.023	-0.035	-0.053	-0.053	-0.052	24	0.147	0.658	-0.053	3.532
07/05（金）	-0.053	-0.053	-0.048	-0.052	-0.043	0.028	0.122	0.285	0.230	0.090	0.130	0.253	0.200	0.112	0.147	0.037	0.058	0.020	-0.018	-0.027	-0.022	-0.017	-0.017	-0.015	24	0.061	0.292	-0.053	1.459
07/06（土）	-0.017	-0.018	-0.020	-0.022	-0.020	-0.012	0.005	0.020	0.090	0.130	0.253	0.247	0.482	0.678	0.532	0.357	0.208	0.053	-0.038	-0.048	-0.028	-0.017	-0.018	-0.017	24	0.116	0.678	-0.048	2.780
07/07（日）	-0.017	-0.017	-0.023	-0.022	-0.018	-0.015	0.012	0.083	0.252	0.592	0.630	0.773	0.798	0.293	0.713	0.450	0.337	0.152	0.068	-0.025	-0.033	-0.030	-0.032	-0.040	24	0.202	0.798	-0.047	4.851
07/08（月）	-0.035	-0.042	-0.027	-0.055	-0.045	0.028	0.092	0.253	0.530	0.300	0.608	0.778	0.305	0.198	0.183	0.130	0.030	0.020	-0.027	-0.018	-0.023	-0.028	-0.017	-0.020	24	0.130	0.778	-0.055	3.118
07/09（火）	-0.017	-0.018	-0.017	-0.025	-0.033	-0.005	0.012	0.028	0.138	0.102	0.277	0.268	0.177	0.222	0.058	0.087	0.043	0.020	-0.028	-0.017	-0.018	-0.018	-0.018	-0.017	24	0.050	0.277	-0.033	1.201
07/10（水）	-0.015	-0.018	-0.023	-0.020	-0.017	-0.002	0.030	0.102	0.173	0.252	0.515	0.525	0.320	0.365	0.313	0.190	0.043	0.013	-0.017	-0.020	-0.047	-0.018	-0.032	-0.023	24	0.108	0.525	-0.047	2.589
07/11（木）	-0.032	-0.027	-0.027	-0.028	-0.027	0.005	0.065	0.058	0.060	0.053	0.075	0.068	0.073	0.097	0.077	0.017	0.008	0.010	-0.018	-0.020	-0.022	-0.020	-0.022	-0.020	24	0.016	0.097	-0.032	0.383
07/12（金）	-0.020	-0.020	-0.022	-0.022	-0.020	0.012	0.020	0.068	0.338	0.555	0.423	0.335	0.493	0.677	0.233	0.400	0.148	0.022	-0.022	-0.028	-0.022	-0.022	-0.018	-0.030	24	0.145	0.677	-0.030	3.478
07/13（土）	-0.020	-0.020	-0.018	-0.032	-0.027	0.003	0.057	0.112	0.183	0.285	0.292	0.448	0.278	0.097	0.147	0.107	0.048	0.002	-0.023	-0.027	-0.030	-0.023	-0.022	-0.022	24	0.075	0.448	-0.032	1.795
07/14（日）	-0.022	-0.022	-0.022	-0.020	-0.018	0.002	0.033	0.147	0.235	0.422	0.622	0.473	0.435	0.287	0.233	0.238	0.102	0.018	-0.010	-0.020	-0.013	-0.023	-0.015	-0.018	24	0.127	0.622	-0.023	3.044
07/15（月）	-0.020	-0.020	-0.022	-0.022	-0.027	0.033	0.125	0.260	0.182	0.448	0.793	0.562	0.330	0.073	0.158	0.108	0.038	0.000	-0.010	-0.012	-0.017	-0.013	-0.013	-0.015	24	0.122	0.793	-0.027	2.919
07/16（火）	-0.018	-0.017	-0.022	-0.018	-0.017	-0.003	0.060	0.047	0.167	0.058	0.170	0.148	0.382	0.505	0.382	0.180	0.185	0.013	-0.012	-0.040	-0.027	-0.012	-0.015	-0.010	24	0.087	0.505	-0.040	2.086
07/17（火）	-0.013	-0.017	-0.022	-0.010	-0.013	0.048	0.220	0.178	0.257	0.748	0.723	0.762	0.343	0.648	0.353	0.400	0.187	0.050	-0.040	-0.052	-0.023	-0.045	-0.025	-0.028	24	0.193	0.762	-0.052	4.641
07/18（木）	-0.022	-0.035	-0.040	-0.030	-0.012	0.015	0.070	0.015	0.018	0.010	0.070	0.115	0.198	0.185	0.075	0.027	-0.015	-0.017	-0.023	-0.028	-0.018	-0.028	-0.023	-0.020	24	0.020	0.198	-0.040	0.487
07/19（金）	-0.025	-0.023	-0.027	-0.023	-0.020	-0.007	0.025	0.130	0.092	0.448	0.255	0.175	0.245	0.275	0.120	0.083	0.015	-0.005	-0.022	-0.023	-0.035	-0.033	-0.033	-0.033	24	0.065	0.448	-0.035	1.554
07/20（土）	-0.032	-0.032	-0.030	-0.030	-0.030	-0.012	-0.007	0.038	0.098	0.202	0.165	0.145	0.168	0.177	0.107	0.077	0.037	0.000	-0.022	-0.027	-0.028	-0.018	-0.012	-0.023	24	0.038	0.202	-0.032	0.911
07/21（日）	-0.030	-0.022	-0.020	-0.028	-0.028	0.012	0.062	0.067	0.068	0.163	0.135	0.205	0.147	0.118	0.102	0.070	0.050	0.002	-0.012	-0.012	-0.015	-0.017	-0.025	-0.023	24	0.040	0.205	-0.030	0.969
07/22（月）	-0.013	-0.028	-0.023	-0.027	-0.025	0.013	0.028	0.003	0.068	0.032	0.090	0.175	0.183	0.228	0.060	0.048	0.018	0.010	-0.027	-0.022	-0.022	-0.018	-0.030	-0.025	24	0.029	0.228	-0.030	0.696
07/23（火）	-0.048	-0.042	-0.047	-0.030	-0.033	0.002	0.008	0.123	0.518	0.610	0.715	0.717	0.428	0.147	0.498	0.363	0.142	0.015	-0.050	-0.053	-0.057	-0.045	-0.043	-0.048	24	0.158	0.717	-0.057	3.790
07/24（水）	-0.045	-0.038	-0.035	-0.043	-0.040	0.027	0.202	0.370	0.518	0.632	0.710	0.735	0.708	0.648	0.510	0.362	0.202	0.043	-0.040	-0.048	-0.023	-0.038	-0.043	-0.040	24	0.218	0.735	-0.048	5.234
07/25（木）	-0.045	-0.042	-0.043	-0.033	-0.037	0.050	0.145	0.168	0.162	0.350	0.342	0.343	0.373	0.547	0.525	0.090	0.220	0.002	-0.037	-0.043	-0.043	-0.042	-0.042	-0.037	24	0.120	0.547	-0.045	2.873
07/26（金）	-0.028	-0.020	-0.028	-0.028	-0.042	0.003	0.162	0.387	0.352	0.572	0.697	0.283	0.657	0.140	0.370	0.052	0.183	0.085	-0.017	-0.013	-0.025	-0.022	-0.023	-0.017	24	0.153	0.697	-0.042	3.680
07/27（土）	-0.035	-0.025	-0.040	-0.033	-0.035	0.045	0.047	0.060	0.087	0.070	0.070	0.072	0.048	0.048	-0.003	0.005	-0.002	-0.012	-0.022	-0.025	-0.028	-0.033	-0.040	-0.040	24	0.007	0.087	-0.040	0.179
07/28（日）	-0.032	-0.033	-0.025	-0.052	-0.028	-0.002	0.147	0.345	0.472	0.668	0.410	0.752	0.723	0.622	0.512	0.363	0.192	0.100	-0.025	-0.037	-0.032	-0.032	-0.038	-0.033	24	0.206	0.752	-0.052	4.937
07/29（月）	-0.033	-0.030	-0.028	-0.033	-0.022	0.018	0.083	0.170	0.295	0.573	0.673	0.730	0.703	0.610	0.518	0.230	0.170	0.048	-0.017	-0.020	-0.025	-0.027	-0.025	-0.027	24	0.189	0.730	-0.033	4.534
07/30（火）	-0.008	-0.018	-0.028	-0.028	-0.027	0.023	0.187	0.268	0.355	0.638	0.700	0.737	0.713	0.640	0.217	0.178	0.192	0.012	-0.030	-0.025	-0.035	-0.032	-0.028	-0.028	24	0.191	0.737	-0.035	4.573
07/31（水）	-0.037	-0.030	-0.028	-0.040	-0.038	0.023	0.185	0.353	0.512	0.627	0.710	0.722	0.692	0.642	0.437	0.347	0.178	0.018	-0.040	-0.037	-0.030	-0.030	-0.035	-0.038	24	0.211	0.722	-0.040	5.063
測定数	31	31	31	31	31	31	31	31	31	31	31	31	31	31	31	31	31	31	31	31	31	31	31	31	744	0.113	0.798	-0.057	83.780
平均値	-0.028	-0.028	-0.027	-0.029	-0.027	0.011	0.078	0.160	0.246	0.357	0.413	0.426	0.380	0.364	0.268	0.179	0.104	0.022	-0.026	-0.029	-0.028	-0.028	-0.028	-0.028					
最大値	-0.008	-0.015	-0.012	-0.010	-0.012	0.050	0.220	0.387	0.592	0.748	0.793	0.798	0.723	0.713	0.532	0.400	0.220	0.100	-0.010	-0.012	-0.013	-0.012	-0.012	-0.010					
最小値	-0.053	-0.053	-0.048	-0.055	-0.045	-0.020	-0.007	0.003	0.018	0.010	0.070	0.068	0.048	0.048	-0.003	0.005	-0.015	-0.017	-0.050	-0.053	-0.057	-0.053	-0.053	-0.052					
合計	-0.876	-0.856	-0.849	-0.910	-0.837	0.346	2.425	4.975	7.612	11.075	12.807	13.200	11.773	11.293	8.293	5.534	3.228	0.696	-0.804	-0.890	-0.871	-0.862	-0.867	-0.855					

※日測定数が20未満の日は、日平均値を表示しない。

表 2-3-4(9)　日射量調査結果（8 月）

測定期間　令和元年8月1日（木）～ 8月31日（土）
測定地点　事業実施区域（地点A）
測定項目　全天日射量（SUN）
単位　kW/m2

測定日時	1時	2時	3時	4時	5時	6時	7時	8時	9時	10時	11時	12時	13時	14時	15時	16時	17時	18時	19時	20時	21時	22時	23時	24時	数	平均値	最大値	最小値	合計
08/01（木）	0.000	0.000	0.000	0.000	0.000	0.077	0.242	0.425	0.617	0.773	0.869	0.902	0.899	0.832	0.678	0.477	0.255	0.128	0.015	0.000	0.000	0.000	0.000	0.000	24	0.300	0.902	0.000	7.189
08/02（金）	0.000	0.000	0.000	0.000	0.000	0.070	0.227	0.430	0.608	0.760	0.880	0.930	0.907	0.408	0.238	0.487	0.275	0.063	0.007	0.000	0.000	0.000	0.000	0.000	24	0.262	0.930	0.000	6.290
08/03（土）	0.000	0.000	0.000	0.000	0.000	0.077	0.248	0.442	0.628	0.792	0.793	0.962	0.854	0.610	0.687	0.475	0.278	0.103	0.008	0.000	0.000	0.000	0.000	0.000	24	0.290	0.962	0.000	6.957
08/04（日）	0.000	0.000	0.000	0.000	0.000	0.033	0.073	0.477	0.643	0.462	0.750	0.670	0.625	0.837	0.343	0.415	0.290	0.108	0.008	0.000	0.000	0.000	0.000	0.000	24	0.239	0.837	0.000	5.734
08/05（月）	0.000	0.000	0.000	0.000	0.000	0.055	0.263	0.465	0.650	0.785	0.892	0.850	0.910	0.580	0.753	0.405	0.137	0.025	0.007	0.000	0.000	0.000	0.000	0.000	24	0.282	0.910	0.000	6.777
08/06（火）	0.000	0.000	0.000	0.000	0.000	0.055	0.260	0.302	0.267	0.325	0.472	0.532	0.503	0.895	0.363	0.255	0.263	0.057	0.005	0.000	0.000	0.000	0.000	0.000	24	0.190	0.895	0.000	4.554
08/07（水）	0.000	0.000	0.000	0.000	0.000	0.063	0.292	0.252	0.637	0.907	0.383	0.773	0.959	0.250	0.738	0.507	0.322	0.123	0.008	0.000	0.000	0.000	0.000	0.000	24	0.259	0.959	0.000	6.214
08/08（木）	0.000	0.000	0.000	0.000	0.000	0.117	0.312	0.505	0.662	0.800	0.880	0.642	0.950	0.839	0.693	0.378	0.312	0.108	0.005	0.000	0.000	0.000	0.000	0.000	24	0.300	0.950	0.000	7.203
08/09（金）	0.000	0.000	0.000	0.000	0.000	0.068	0.260	0.413	0.632	0.815	0.894	0.892	0.895	0.793	0.570	0.478	0.165	0.062	0.005	0.000	0.000	0.000	0.000	0.000	24	0.289	0.895	0.000	6.942
08/10（土）	0.000	0.000	0.000	0.000	0.000	0.075	0.252	0.455	0.643	0.790	0.840	0.885	0.899	0.735	0.677	0.482	0.283	0.102	0.008	0.000	0.000	0.000	0.000	0.000	24	0.297	0.899	0.000	7.126
08/11（日）	0.000	0.000	0.000	0.000	0.000	0.072	0.247	0.445	0.632	0.525	0.810	0.647	0.547	0.692	0.635	0.513	0.220	0.058	0.000	0.000	0.000	0.000	0.000	0.000	24	0.252	0.810	0.000	6.043
08/12（月）	0.000	0.000	0.000	0.000	0.000	0.058	0.245	0.457	0.358	0.503	0.677	0.905	0.373	0.385	0.517	0.212	0.160	0.155	0.000	0.000	0.000	0.000	0.000	0.000	24	0.209	0.905	0.000	5.005
08/13（火）	0.000	0.000	0.000	0.000	0.000	0.078	0.317	0.347	0.633	0.782	0.887	0.897	0.855	0.810	0.435	0.218	0.227	0.077	0.000	0.000	0.000	0.000	0.000	0.000	24	0.273	0.897	0.000	6.563
08/14（水）	0.000	0.000	0.000	0.000	0.000	0.077	0.265	0.470	0.417	0.834	0.330	0.505	0.865	0.307	0.545	0.180	0.050	0.083	0.000	0.000	0.000	0.000	0.000	0.000	24	0.205	0.865	0.000	4.928
08/15（木）	0.000	0.000	0.000	0.000	0.000	0.088	0.142	0.328	0.542	0.915	0.432	0.550	0.255	0.480	0.387	0.177	0.065	0.012	0.000	0.000	0.000	0.000	0.000	0.000	24	0.182	0.915	0.000	4.373
08/16（金）	0.000	0.000	0.000	0.000	0.000	0.010	0.032	0.040	0.168	0.210	0.327	0.357	0.335	0.763	0.453	0.600	0.242	0.073	0.000	0.000	0.000	0.000	0.000	0.000	24	0.150	0.763	0.000	3.610
08/17（土）	0.000	0.000	0.000	0.000	0.000	0.092	0.090	0.173	0.297	0.670	0.895	0.929	0.920	0.808	0.662	0.473	0.270	0.082	0.000	0.000	0.000	0.000	0.000	0.000	24	0.265	0.929	0.000	6.361
08/18（日）	0.000	0.000	0.000	0.000	0.000	0.047	0.232	0.438	0.622	0.765	0.815	0.897	0.870	0.785	0.485	0.307	0.278	0.072	0.000	0.000	0.000	0.000	0.000	0.000	24	0.276	0.897	0.000	6.613
08/19（月）	0.000	0.000	0.000	0.000	0.000	0.062	0.225	0.410	0.603	0.513	0.900	0.795	0.652	0.527	0.335	0.122	0.072	0.017	0.000	0.000	0.000	0.000	0.000	0.000	24	0.218	0.900	0.000	5.233
08/20（火）	0.000	0.000	0.000	0.000	0.000	0.023	0.072	0.148	0.185	0.087	0.153	0.350	0.213	0.368	0.312	0.328	0.230	0.050	0.000	0.000	0.000	0.000	0.000	0.000	24	0.105	0.368	0.000	2.519
08/21（水）	0.000	0.000	0.000	0.000	0.000	0.032	0.113	0.215	0.562	0.695	0.962	1.100	1.032	0.308	0.228	0.563	0.105	0.013	0.000	0.000	0.000	0.000	0.000	0.000	24	0.247	1.100	0.000	5.928
08/22（木）	0.000	0.000	0.000	0.000	0.000	0.047	0.135	0.550	0.538	0.782	0.522	0.665	0.535	0.405	0.390	0.222	0.123	0.037	0.000	0.000	0.000	0.000	0.000	0.000	24	0.206	0.782	0.000	4.951
08/23（金）	0.000	0.000	0.000	0.000	0.000	0.032	0.018	0.175	0.220	0.148	0.230	0.115	0.132	0.363	0.250	0.105	0.050	0.013	0.000	0.000	0.000	0.000	0.000	0.000	24	0.077	0.363	0.000	1.851
08/24（土）	0.000	0.000	0.000	0.000	0.000	0.047	0.192	0.435	0.662	0.790	0.763	0.845	0.920	0.808	0.658	0.255	0.105	0.053	0.000	0.000	0.000	0.000	0.000	0.000	24	0.272	0.920	0.000	6.533
08/25（日）	0.000	0.000	0.000	0.000	0.000	0.020	0.220	0.422	0.608	0.760	0.865	0.323	0.553	0.817	0.665	0.470	0.250	0.067	0.000	0.000	0.000	0.000	0.000	0.000	24	0.252	0.865	0.000	6.040
08/26（月）	0.000	0.000	0.000	0.000	0.000	0.058	0.237	0.438	0.622	0.775	0.882	0.920	0.895	0.800	0.658	0.468	0.262	0.063	0.000	0.000	0.000	0.000	0.000	0.000	24	0.295	0.920	0.000	7.078
08/27（火）	0.000	0.000	0.000	0.000	0.000	0.025	0.087	0.283	0.370	0.258	0.328	0.447	0.268	0.168	0.013	0.015	0.008	0.008	0.000	0.000	0.000	0.000	0.000	0.000	24	0.095	0.447	0.000	2.278
08/28（水）	0.000	0.000	0.000	0.000	0.000	0.015	0.058	0.053	0.045	0.140	0.108	0.148	0.120	0.057	0.120	0.102	0.022	0.008	0.000	0.000	0.000	0.000	0.000	0.000	24	0.042	0.148	0.000	0.996
08/29（木）	0.000	0.000	0.000	0.000	0.000	0.015	0.158	0.327	0.615	0.607	0.517	0.537	0.955	0.397	0.213	0.213	0.087	0.035	0.000	0.000	0.000	0.000	0.000	0.000	24	0.195	0.955	0.000	4.676
08/30（金）	0.000	0.000	0.000	0.000	0.000	0.005	0.027	0.060	0.052	0.192	0.312	0.115	0.222	0.082	0.170	0.060	0.153	0.020	0.000	0.000	0.000	0.000	0.000	0.000	24	0.061	0.312	0.000	1.470
08/31（土）	0.000	0.000	0.000	0.000	0.000	0.047	0.285	0.327	0.490	0.468	0.422	0.670	0.387	0.622	0.418	0.158	0.033	0.005	0.000	0.000	0.000	0.000	0.000	0.000	24	0.181	0.670	0.000	4.332
測定数	31	31	31	31	31	31	31	31	31	31	31	31	31	31	31	31	31	31	31	31	31	31	31	31	744				
平均値	0.000	0.000	0.000	0.000	0.000	0.053	0.188	0.345	0.491	0.601	0.638	0.670	0.655	0.566	0.461	0.326	0.180	0.061	0.002	0.000	0.000	0.000	0.000	0.000		0.218			
最大値	0.000	0.000	0.000	0.000	0.000	0.117	0.317	0.550	0.662	0.915	0.962	1.100	1.032	0.895	0.753	0.600	0.322	0.155	0.015	0.000	0.000	0.000	0.000	0.000			1.100		
最小値	0.000	0.000	0.000	0.000	0.000	0.005	0.018	0.040	0.045	0.087	0.108	0.115	0.120	0.057	0.013	0.015	0.008	0.005	0.000	0.000	0.000	0.000	0.000	0.000				0.000	
合計	0.000	0.000	0.000	0.000	0.000	1.640	5.826	10.707	15.228	18.628	19.790	20.755	20.305	17.531	14.289	10.120	5.592	1.880	0.076	0.000	0.000	0.000	0.000	0.000					162.367

※日測定数が20未満の日は、日平均値を表示しない。

表 2-3-4(10)　放射収支量調査結果（8 月）

測定期間　令和元年8月1日（木）～ 8月31日（土）
測定地点　事業実施区域（地点A）
測定項目　放射収支量（RAD）
単位　kW/m2

測定日時	1時	2時	3時	4時	5時	6時	7時	8時	9時	10時	11時	12時	13時	14時	15時	16時	17時	18時	19時	20時	21時	22時	23時	24時	数	平均値	最大値	最小値	合計
08/01（木）	-0.038	-0.037	-0.035	-0.038	-0.037	0.023	0.175	0.340	0.495	0.615	0.673	0.698	0.680	0.615	0.488	0.318	0.137	0.033	-0.033	-0.035	-0.038	-0.033	-0.030	-0.033	24	0.204	0.698	-0.038	4.903
08/02（金）	-0.028	-0.033	-0.037	-0.032	-0.032	0.012	0.152	0.340	0.487	0.603	0.683	0.713	0.693	0.277	0.153	0.335	0.153	-0.002	-0.038	-0.045	-0.042	-0.042	-0.040	-0.038	24	0.175	0.713	-0.045	4.192
08/03（土）	-0.040	-0.038	-0.022	-0.040	-0.040	0.018	0.175	0.355	0.507	0.628	0.615	0.745	0.668	0.457	0.503	0.320	0.157	0.015	-0.040	-0.040	-0.033	-0.038	-0.030	-0.038	24	0.199	0.745	-0.040	4.764
08/04（日）	-0.030	-0.020	-0.030	-0.037	-0.038	0.010	0.043	0.385	0.520	0.358	0.592	0.500	0.468	0.630	0.238	0.273	0.158	0.015	-0.043	-0.042	-0.033	-0.020	-0.012	-0.013	24	0.161	0.630	-0.043	3.872
08/05（月）	-0.013	-0.008	-0.010	-0.010	-0.010	0.018	0.188	0.382	0.523	0.623	0.702	0.652	0.692	0.415	0.542	0.282	0.078	0.002	-0.030	-0.043	-0.032	-0.025	-0.040	-0.023	24	0.202	0.702	-0.040	4.855
08/06（火）	-0.022	-0.027	-0.032	-0.025	-0.027	0.000	0.187	0.213	0.185	0.238	0.347	0.388	0.372	0.673	0.257	0.158	0.175	0.005	-0.035	-0.038	-0.040	-0.037	-0.018	-0.038	24	0.119	0.673	-0.040	2.859
08/07（水）	-0.037	-0.038	-0.037	-0.020	-0.027	-0.003	0.195	0.178	0.478	0.692	0.253	0.538	0.693	0.165	0.518	0.228	0.190	0.025	-0.042	-0.043	-0.048	-0.050	-0.047	-0.032	24	0.155	0.693	-0.050	3.729
08/08（木）	-0.023	-0.032	-0.045	-0.042	-0.038	0.037	0.187	0.365	0.473	0.565	0.617	0.435	0.687	0.577	0.463	0.205	0.177	0.015	-0.048	-0.047	-0.042	-0.040	-0.035	-0.018	24	0.183	0.687	-0.048	4.393
08/09（金）	-0.020	-0.042	-0.037	-0.038	-0.042	0.003	0.147	0.285	0.443	0.573	0.620	0.602	0.605	0.527	0.355	0.268	0.063	-0.002	-0.045	-0.045	-0.038	-0.040	-0.038	-0.038	24	0.169	0.620	-0.045	4.066
08/10（土）	-0.042	-0.045	-0.043	-0.045	-0.042	-0.002	0.142	0.312	0.448	0.543	0.557	0.590	0.593	0.485	0.435	0.302	0.152	0.008	-0.045	-0.035	-0.022	-0.022	-0.020	-0.035	24	0.174	0.593	-0.045	4.169
08/11（日）	-0.017	-0.028	-0.023	-0.040	-0.042	0.000	0.137	0.300	0.437	0.353	0.583	0.448	0.322	0.463	0.405	0.328	0.112	0.002	-0.047	-0.027	-0.043	-0.033	-0.032	-0.043	24	0.146	0.583	-0.047	3.515
08/12（月）	-0.042	-0.042	-0.043	-0.042	-0.042	-0.005	0.138	0.313	0.217	0.348	0.453	0.615	0.230	0.247	0.352	0.132	0.087	0.053	-0.025	-0.032	-0.023	-0.037	-0.027	-0.032	24	0.116	0.615	-0.043	2.793
08/13（火）	-0.027	-0.023	-0.038	-0.038	-0.037	0.005	0.218	0.223	0.440	0.537	0.605	0.608	0.565	0.547	0.303	0.135	0.145	0.018	-0.023	-0.027	-0.038	-0.042	-0.042	-0.040	24	0.166	0.608	-0.042	3.974
08/14（水）	-0.042	-0.038	-0.040	-0.040	-0.045	0.003	0.177	0.337	0.302	0.608	0.217	0.390	0.627	0.182	0.388	0.103	0.007	0.030	-0.023	-0.022	-0.040	-0.032	-0.035	-0.020	24	0.125	0.627	-0.045	2.994
08/15（木）	-0.042	-0.043	-0.023	-0.025	-0.023	0.018	0.088	0.245	0.422	0.703	0.322	0.400	0.165	0.335	0.262	0.103	0.033	-0.007	-0.028	-0.025	-0.027	-0.027	-0.027	-0.023	24	0.116	0.703	-0.043	2.776
08/16（金）	-0.025	-0.025	-0.018	-0.020	-0.022	-0.018	-0.002	0.002	0.108	0.155	0.260	0.277	0.250	0.607	0.333	0.455	0.155	0.008	-0.035	-0.035	-0.033	-0.042	-0.047	-0.047	24	0.093	0.607	-0.047	2.241
08/17（土）	-0.045	-0.040	-0.037	-0.023	-0.028	0.042	0.040	0.118	0.217	0.518	0.680	0.702	0.697	0.593	0.477	0.323	0.150	-0.002	-0.047	-0.047	-0.047	-0.047	-0.050	-0.050	24	0.171	0.702	-0.050	4.094
08/18（日）	-0.048	-0.048	-0.050	-0.050	-0.050	-0.018	0.143	0.323	0.473	0.580	0.605	0.667	0.647	0.580	0.355	0.203	0.168	-0.003	-0.052	-0.055	-0.045	-0.045	-0.040	-0.043	24	0.175	0.667	-0.055	4.197
08/19（月）	-0.050	-0.048	-0.050	-0.048	-0.048	0.002	0.142	0.318	0.472	0.377	0.708	0.593	0.485	0.395	0.270	0.078	0.037	-0.015	-0.028	-0.037	-0.040	-0.045	-0.053	-0.055	24	0.140	0.708	-0.055	3.360
08/20（火）	-0.055	-0.038	-0.028	-0.027	-0.032	-0.007	0.023	0.097	0.120	0.050	0.103	0.272	0.147	0.267	0.220	0.223	0.147	-0.002	-0.033	-0.033	-0.033	-0.042	-0.040	-0.042	24	0.052	0.272	-0.055	1.257
08/21（水）	-0.018	-0.035	-0.035	-0.033	-0.043	-0.013	0.062	0.150	0.448	0.575	0.765	0.874	0.813	0.210	0.157	0.417	0.035	-0.023	-0.015	-0.020	-0.020	-0.023	-0.027	-0.028	24	0.174	0.874	-0.043	4.173
08/22（木）	-0.020	-0.020	-0.020	-0.035	-0.038	0.018	0.208	0.367	0.500	0.783	0.467	0.433	0.492	0.412	0.357	0.150	0.075	-0.008	-0.015	-0.035	-0.027	-0.017	-0.018	-0.018	24	0.166	0.783	-0.038	3.991
08/23（金）	-0.012	-0.012	-0.017	-0.012	-0.012	0.008	0.003	0.177	0.178	0.137	0.150	0.058	0.088	0.282	0.188	0.067	0.028	-0.005	-0.017	-0.012	-0.013	-0.020	-0.023	-0.020	24	0.050	0.282	-0.023	1.189
08/24（土）	-0.022	-0.022	-0.033	-0.045	-0.052	-0.012	0.135	0.348	0.532	0.635	0.597	0.645	0.705	0.605	0.480	0.157	0.043	0.008	-0.025	-0.022	-0.022	-0.022	-0.018	-0.020	24	0.191	0.705	-0.052	4.575
08/25（日）	-0.030	-0.028	-0.025	-0.027	-0.015	0.002	0.132	0.318	0.477	0.598	0.663	0.215	0.415	0.633	0.483	0.290	0.138	-0.017	-0.065	-0.058	-0.058	-0.037	-0.058	-0.055	24	0.162	0.663	-0.065	3.891
08/26（月）	-0.058	-0.058	-0.057	-0.055	-0.057	-0.018	0.140	0.337	0.485	0.603	0.672	0.695	0.675	0.590	0.477	0.267	0.130	-0.035	-0.058	-0.057	-0.050	-0.048	-0.050	-0.048	24	0.184	0.695	-0.058	4.422
08/27（火）	-0.052	-0.050	-0.047	-0.037	-0.020	-0.012	0.067	0.212	0.267	0.182	0.238	0.330	0.195	0.118	0.002	-0.007	-0.008	-0.012	-0.017	-0.017	-0.017	-0.018	-0.020	-0.025	24	0.052	0.330	-0.052	1.244
08/28（水）	-0.023	-0.020	-0.020	-0.018	-0.022	-0.005	0.038	0.027	0.015	0.088	0.075	0.107	0.073	0.025	0.070	0.060	0.002	-0.010	-0.017	-0.012	-0.013	-0.018	-0.013	-0.010	24	0.016	0.107	-0.023	0.379
08/29（木）	-0.018	-0.030	-0.033	-0.027	-0.028	-0.005	0.107	0.258	0.493	0.490	0.397	0.410	0.748	0.288	0.148	0.138	0.047	-0.005	-0.013	-0.013	-0.035	-0.010	-0.015	-0.027	24	0.136	0.748	-0.035	3.265
08/30（金）	-0.032	-0.025	-0.005	-0.012	-0.013	-0.010	0.007	0.042	0.032	0.137	0.233	0.073	0.152	0.050	0.115	0.035	0.090	0.010	-0.005	-0.018	-0.022	-0.013	-0.018	-0.015	24	0.033	0.233	-0.032	0.788
08/31（土）	-0.022	-0.023	-0.018	-0.027	-0.017	-0.012	0.202	0.245	0.382	0.363	0.315	0.525	0.283	0.483	0.303	0.093	0.012	-0.015	-0.023	-0.023	-0.045	-0.015	-0.028	-0.018	24	0.122	0.525	-0.045	2.920
測定数	31	31	31	31	31	31	31	31	31	31	31	31	31	31	31	31	31	31	31	31	31	31	31	31	744				
平均値	-0.032	-0.033	-0.032	-0.033	-0.033	0.003	0.122	0.255	0.373	0.460	0.476	0.490	0.481	0.411	0.326	0.208	0.099	0.003	-0.033	-0.034	-0.034	-0.032	-0.032	-0.032		0.140			
最大値	-0.012	-0.008	-0.005	-0.010	-0.010	0.042	0.218	0.385	0.532	0.783	0.765	0.874	0.813	0.673	0.542	0.455	0.190	0.053	-0.005	-0.012	-0.013	-0.010	-0.012	-0.010			0.874		
最小値	-0.058	-0.058	-0.057	-0.055	-0.057	-0.018	-0.002	0.002	0.015	0.050	0.075	0.058	0.073	0.025	0.002	-0.007	-0.008	-0.035	-0.065	-0.058	-0.058	-0.050	-0.058	-0.055				-0.065	
合計	-0.993	-1.016	-0.988	-1.008	-1.019	0.079	3.796	7.912	11.576	14.258	14.767	15.198	14.925	12.733	10.097	6.439	3.073	0.084	-1.010	-1.040	-1.060	-0.982	-0.996	-0.985					103.840

※日測定数が20未満の日は、日平均値を表示しない。

表 2-3-4(11)　日射量調査結果（9 月）

測定期間　令和元年9月1日（日）～ 9月30日（月）
測定地点　事業実施区域（地点A）
測定項目　全天日射量（SUN）
単位　kW/m2

測定日時	1時	2時	3時	4時	5時	6時	7時	8時	9時	10時	11時	12時	13時	14時	15時	16時	17時	18時	19時	20時	21時	22時	23時	24時	数	平均値	最大値	最小値	合計
09/01（日）	0.000	0.000	0.000	0.000	0.000	0.023	0.078	0.150	0.317	0.397	0.370	0.517	0.452	0.512	0.333	0.443	0.067	0.030	0.000	0.000	0.000	0.000	0.000	0.000	24	0.154	0.517	0.000	3.689
09/02（月）	0.000	0.000	0.000	0.000	0.000	0.053	0.212	0.225	0.485	0.433	0.884	1.017	0.927	0.763	0.255	0.360	0.117	0.040	0.000	0.000	0.000	0.000	0.000	0.000	24	0.240	1.017	0.000	5.771
09/03（火）	0.000	0.000	0.000	0.000	0.000	0.015	0.093	0.270	0.467	0.735	0.870	0.920	0.877	0.735	0.623	0.423	0.212	0.022	0.000	0.000	0.000	0.000	0.000	0.000	24	0.261	0.920	0.000	6.262
09/04（水）	0.000	0.000	0.000	0.000	0.000	0.013	0.133	0.375	0.275	0.663	0.455	0.267	0.265	0.418	0.075	0.022	0.022	0.005	0.000	0.000	0.000	0.000	0.000	0.000	24	0.125	0.663	0.000	2.988
09/05（木）	0.000	0.000	0.000	0.000	0.000	0.008	0.030	0.078	0.215	0.573	0.497	0.457	0.320	0.312	0.165	0.297	0.067	0.015	0.000	0.000	0.000	0.000	0.000	0.000	24	0.126	0.573	0.000	3.034
09/06（金）	0.000	0.000	0.000	0.000	0.000	0.030	0.143	0.400	0.582	0.727	0.652	0.742	0.735	0.710	0.505	0.258	0.198	0.033	0.000	0.000	0.000	0.000	0.000	0.000	24	0.238	0.742	0.000	5.715
09/07（土）	0.000	0.000	0.000	0.000	0.000	0.033	0.207	0.427	0.598	0.758	0.752	0.477	0.875	0.608	0.317	0.438	0.092	0.015	0.000	0.000	0.000	0.000	0.000	0.000	24	0.233	0.875	0.000	5.597
09/08（日）	0.000	0.000	0.000	0.000	0.000	0.038	0.208	0.383	0.418	0.747	0.835	0.867	0.828	0.743	0.623	0.388	0.187	0.028	0.000	0.000	0.000	0.000	0.000	0.000	24	0.262	0.867	0.000	6.293
09/09（月）	0.000	0.000	0.000	0.000	0.000	0.027	0.190	0.345	0.518	0.582	0.808	0.837	0.810	0.732	0.462	0.353	0.140	0.017	0.000	0.000	0.000	0.000	0.000	0.000	24	0.243	0.837	0.000	5.821
09/10（火）	0.000	0.000	0.000	0.000	0.000	0.038	0.127	0.402	0.567	0.662	0.830	0.839	0.810	0.712	0.565	0.327	0.072	0.012	0.000	0.000	0.000	0.000	0.000	0.000	24	0.248	0.839	0.000	5.963
09/11（水）	0.000	0.000	0.000	0.000	0.000	0.025	0.157	0.375	0.528	0.632	0.834	0.845	0.550	0.185	0.082	0.078	0.072	0.008	0.000	0.000	0.000	0.000	0.000	0.000	24	0.182	0.845	0.000	4.371
09/12（木）	0.000	0.000	0.000	0.000	0.000	0.028	0.208	0.533	0.157	0.755	0.882	0.937	0.885	0.680	0.620	0.188	0.073	0.007	0.000	0.000	0.000	0.000	0.000	0.000	24	0.248	0.937	0.000	5.953
09/13（金）	0.000	0.000	0.000	0.000	0.000	0.008	0.045	0.058	0.068	0.155	0.058	0.092	0.347	0.170	0.130	0.118	0.082	0.015	0.000	0.000	0.000	0.000	0.000	0.000	24	0.056	0.347	0.000	1.346
09/14（土）	0.000	0.000	0.000	0.000	0.000	0.027	0.128	0.237	0.572	0.345	0.415	0.383	0.457	0.470	0.557	0.160	0.038	0.003	0.000	0.000	0.000	0.000	0.000	0.000	24	0.158	0.572	0.000	3.792
09/15（日）	0.000	0.000	0.000	0.000	0.000	0.025	0.178	0.378	0.565	0.720	0.812	0.842	0.802	0.705	0.545	0.355	0.155	0.012	0.000	0.000	0.000	0.000	0.000	0.000	24	0.254	0.842	0.000	6.094
09/16（月）	0.000	0.000	0.000	0.000	0.000	0.013	0.182	0.383	0.563	0.712	0.813	0.840	0.800	0.705	0.553	0.362	0.157	0.008	0.000	0.000	0.000	0.000	0.000	0.000	24	0.254	0.840	0.000	6.091
09/17（火）	0.000	0.000	0.000	0.000	0.000	0.023	0.133	0.393	0.313	0.423	0.823	0.834	0.703	0.710	0.578	0.348	0.147	0.008	0.000	0.000	0.000	0.000	0.000	0.000	24	0.227	0.834	0.000	5.436
09/18（水）	0.000	0.000	0.000	0.000	0.000	0.007	0.040	0.120	0.085	0.125	0.243	0.510	0.303	0.190	0.385	0.290	0.090	0.003	0.000	0.000	0.000	0.000	0.000	0.000	24	0.100	0.510	0.000	2.391
09/19（木）	0.000	0.000	0.000	0.000	0.000	0.023	0.240	0.387	0.580	0.747	0.842	0.867	0.818	0.723	0.558	0.372	0.152	0.008	0.000	0.000	0.000	0.000	0.000	0.000	24	0.263	0.867	0.000	6.317
09/20（金）	0.000	0.000	0.000	0.000	0.000	0.023	0.210	0.410	0.602	0.727	0.895	0.862	0.808	0.715	0.287	0.063	0.018	0.002	0.000	0.000	0.000	0.000	0.000	0.000	24	0.234	0.895	0.000	5.622
09/21（土）	0.000	0.000	0.000	0.000	0.000	0.005	0.030	0.032	0.083	0.122	0.137	0.135	0.187	0.120	0.060	0.040	0.018	0.003	0.000	0.000	0.000	0.000	0.000	0.000	24	0.041	0.187	0.000	0.972
09/22（日）	0.000	0.000	0.000	0.000	0.000	0.012	0.045	0.203	0.228	0.225	0.570	0.627	0.277	0.105	0.103	0.053	0.013	0.002	0.000	0.000	0.000	0.000	0.000	0.000	24	0.103	0.627	0.000	2.463
09/23（月）	0.000	0.000	0.000	0.000	0.000	0.005	0.018	0.072	0.427	0.625	0.877	0.437	0.312	0.073	0.368	0.418	0.077	0.003	0.000	0.000	0.000	0.000	0.000	0.000	24	0.155	0.877	0.000	3.712
09/24（火）	0.000	0.000	0.000	0.000	0.000	0.013	0.185	0.412	0.470	0.225	0.350	0.263	0.315	0.653	0.568	0.178	0.068	0.000	0.000	0.000	0.000	0.000	0.000	0.000	24	0.154	0.653	0.000	3.700
09/25（水）	0.000	0.000	0.000	0.000	0.000	0.012	0.175	0.383	0.695	0.718	0.805	0.839	0.802	0.707	0.528	0.328	0.095	0.000	0.000	0.000	0.000	0.000	0.000	0.000	24	0.254	0.839	0.000	6.087
09/26（木）	0.000	0.000	0.000	0.000	0.000	0.015	0.158	0.310	0.358	0.682	0.777	0.815	0.778	0.295	0.160	0.280	0.105	0.000	0.000	0.000	0.000	0.000	0.000	0.000	24	0.197	0.815	0.000	4.733
09/27（金）	0.000	0.000	0.000	0.000	0.000	0.013	0.087	0.160	0.410	0.670	0.697	0.587	0.505	0.225	0.232	0.118	0.023	0.000	0.000	0.000	0.000	0.000	0.000	0.000	24	0.155	0.697	0.000	3.727
09/28（土）	0.000	0.000	0.000	0.000	0.000	0.008	0.083	0.290	0.315	0.588	0.212	0.228	0.182	0.520	0.495	0.145	0.038	0.000	0.000	0.000	0.000	0.000	0.000	0.000	24	0.129	0.588	0.000	3.104
09/29（日）	0.000	0.000	0.000	0.000	0.000	0.012	0.087	0.198	0.342	0.732	0.700	0.720	0.728	0.645	0.553	0.243	0.060	0.000	0.000	0.000	0.000	0.000	0.000	0.000	24	0.209	0.732	0.000	5.020
09/30（月）	0.000	0.000	0.000	0.000	0.000	0.008	0.138	0.313	0.548	0.520	0.788	0.473	0.580	0.708	0.358	0.117	0.055	0.000	0.000	0.000	0.000	0.000	0.000	0.000	24	0.192	0.788	0.000	4.606
測定数	30	30	30	30	30	30	30	30	30	30	30	30	30	30	30	30	30	30	30	30	30	30	30	30	720				
平均値	0.000	0.000	0.000	0.000	0.000	0.019	0.122	0.290	0.412	0.558	0.649	0.636	0.601	0.518	0.388	0.252	0.090	0.010	0.000	0.000	0.000	0.000	0.000	0.000		0.190			
最大値	0.000	0.000	0.000	0.000	0.000	0.053	0.240	0.533	0.695	0.758	0.895	1.017	0.927	0.763	0.623	0.443	0.212	0.040	0.000	0.000	0.000	0.000	0.000	0.000			1.017		
最小値	0.000	0.000	0.000	0.000	0.000	0.005	0.018	0.032	0.068	0.122	0.058	0.092	0.182	0.073	0.060	0.022	0.013	0.000	0.000	0.000	0.000	0.000	0.000	0.000				0.000	
合計	0.000	0.000	0.000	0.000	0.000	0.583	3.948	8.702	12.351	16.725	19.483	19.076	18.038	15.549	11.643	7.563	2.710	0.299	0.000	0.000	0.000	0.000	0.000	0.000					136.670

※日測定数が20未満の日は、日平均値を表示しない。

表 2-3-4(12)　放射収支量調査結果（9 月）

測定期間　令和元年9月1日（日）～ 9月30日（月）
測定地点　事業実施区域（地点A）
測定項目　放射収支量（RADD）
単位　kW/m2

測定日時	1時	2時	3時	4時	5時	6時	7時	8時	9時	10時	11時	12時	13時	14時	15時	16時	17時	18時	19時	20時	21時	22時	23時	24時	数	平均値	最大値	最小値	合計
09/01（日）	−0.035	−0.042	−0.042	−0.025	−0.028	−0.022	−0.010	0.042	0.105	0.242	0.302	0.272	0.393	0.333	0.388	0.235	0.320	0.032	0.002	−0.038	−0.017	−0.033	−0.033	−0.030	24	0.097	0.393	−0.042	2.321
09/02（月）	−0.008	−0.015	−0.020	−0.033	−0.033	0.007	0.163	0.160	0.375	0.330	0.702	0.798	0.725	0.608	0.183	0.250	0.055	0.002	−0.027	−0.027	−0.030	−0.022	−0.032	−0.005	24	0.171	0.798	−0.033	4.106
09/03（火）	−0.010	−0.017	−0.008	−0.005	−0.008	0.002	0.062	0.212	0.360	0.587	0.688	0.720	0.683	0.567	0.477	0.283	0.115	−0.027	−0.037	−0.035	−0.035	−0.037	−0.027	−0.027	24	0.187	0.720	−0.037	4.483
09/04（水）	−0.030	−0.018	−0.012	−0.008	−0.005	0.005	0.088	0.287	0.203	0.518	0.342	0.187	0.182	0.308	0.040	0.002	−0.007	−0.015	−0.017	−0.028	−0.025	−0.025	−0.025	−0.023	24	0.080	0.518	−0.030	1.924
09/05（木）	−0.022	−0.028	−0.023	−0.022	−0.022	−0.013	0.007	0.043	0.160	0.450	0.387	0.348	0.242	0.240	0.122	0.223	0.035	−0.007	−0.017	−0.013	−0.018	−0.008	−0.030	−0.025	24	0.084	0.450	−0.030	2.009
09/06（金）	−0.013	−0.025	−0.015	−0.017	−0.023	−0.012	0.078	0.315	0.462	0.582	0.512	0.590	0.590	0.580	0.388	0.183	0.112	−0.032	−0.043	−0.048	−0.043	−0.040	−0.042	−0.040	24	0.165	0.590	−0.048	3.967
09/07（土）	−0.038	−0.037	−0.042	−0.038	−0.033	−0.017	0.075	0.325	0.463	0.592	0.575	0.353	0.690	0.457	0.215	0.313	0.030	−0.008	−0.005	−0.013	−0.008	−0.032	−0.028	−0.018	24	0.157	0.690	−0.042	3.771
09/08（日）	−0.033	−0.033	−0.035	−0.037	−0.035	−0.008	0.073	0.293	0.313	0.585	0.658	0.680	0.657	0.578	0.478	0.283	0.105	−0.007	0.000	−0.030	−0.025	−0.015	−0.020	−0.020	24	0.184	0.680	−0.037	4.405
09/09（月）	−0.015	−0.003	−0.012	−0.037	−0.013	−0.008	0.082	0.263	0.405	0.452	0.637	0.657	0.637	0.568	0.345	0.252	0.068	−0.023	−0.033	−0.023	−0.030	−0.028	−0.030	−0.030	24	0.170	0.657	−0.037	4.081
09/10（火）	−0.030	−0.030	−0.030	−0.028	−0.017	0.005	0.082	0.317	0.455	0.530	0.658	0.665	0.642	0.562	0.433	0.235	0.022	−0.018	−0.032	−0.020	−0.025	−0.025	−0.023	−0.022	24	0.179	0.665	−0.032	4.306
09/11（水）	−0.012	−0.017	−0.013	−0.027	−0.018	−0.003	0.090	0.290	0.417	0.492	0.657	0.668	0.668	0.428	0.132	0.048	0.033	−0.013	−0.022	−0.020	−0.028	−0.017	−0.020	−0.028	24	0.128	0.668	−0.028	3.060
09/12（木）	−0.042	−0.040	−0.040	−0.042	−0.043	−0.032	0.115	0.397	0.068	0.560	0.652	0.697	0.658	0.487	0.440	0.112	0.022	−0.037	−0.013	−0.015	0.000	0.000	−0.008	−0.028	24	0.161	0.697	−0.043	3.868
09/13（金）	−0.028	−0.013	−0.017	−0.027	−0.028	0.002	0.028	0.040	0.047	0.120	0.037	0.068	0.248	0.123	0.093	0.083	0.028	−0.028	−0.043	−0.040	−0.038	0.000	−0.017	−0.042	24	0.025	0.248	−0.043	0.596
09/14（土）	−0.043	−0.042	−0.043	−0.043	−0.040	0.003	0.062	0.163	0.445	0.258	0.310	0.290	0.340	0.340	0.408	0.073	0.017	−0.007	−0.010	−0.010	−0.012	−0.015	−0.015	−0.027	24	0.100	0.445	−0.043	2.402
09/15（日）	−0.035	−0.035	−0.035	−0.035	−0.037	−0.020	0.105	0.292	0.440	0.550	0.620	0.640	0.620	0.535	0.408	0.247	0.060	−0.033	−0.037	−0.032	−0.028	−0.030	−0.030	−0.030	24	0.171	0.640	−0.037	4.100
09/16（月）	−0.028	−0.028	−0.030	−0.007	−0.015	−0.022	0.112	0.297	0.442	0.552	0.622	0.638	0.605	0.528	0.402	0.242	0.052	−0.048	−0.052	−0.038	−0.027	−0.030	−0.032	−0.013	24	0.172	0.638	−0.052	4.122
09/17（火）	−0.028	−0.013	−0.027	−0.018	−0.030	0.002	0.080	0.297	0.237	0.327	0.633	0.643	0.538	0.557	0.428	0.230	0.048	−0.043	−0.042	−0.022	−0.012	−0.010	−0.003	−0.012	24	0.157	0.643	−0.043	3.760
09/18（水）	−0.007	0.000	−0.003	−0.007	−0.003	0.002	0.022	0.087	0.057	0.092	0.178	0.370	0.222	0.102	0.270	0.183	0.015	−0.030	−0.040	−0.055	−0.062	−0.018	−0.025	−0.032	24	0.055	0.370	−0.062	1.318
09/19（木）	−0.020	−0.018	−0.028	−0.038	−0.053	−0.023	0.147	0.268	0.423	0.542	0.610	0.627	0.592	0.502	0.373	0.215	0.012	−0.077	−0.068	−0.067	−0.068	−0.057	−0.055	−0.053	24	0.154	0.627	−0.077	3.686
09/20（金）	−0.053	−0.052	−0.053	−0.048	−0.048	−0.032	0.118	0.300	0.442	0.528	0.653	0.622	0.587	0.503	0.162	0.018	−0.020	−0.017	−0.022	−0.017	−0.017	−0.015	−0.007	−0.018	24	0.146	0.653	−0.053	3.514
09/21（土）	−0.022	−0.023	−0.020	−0.018	−0.018	−0.015	0.003	0.007	0.048	0.078	0.092	0.087	0.132	0.082	0.033	0.022	0.005	−0.007	−0.007	−0.007	−0.007	−0.007	−0.005	−0.005	24	0.018	0.132	−0.023	0.428
09/22（日）	−0.012	−0.007	−0.022	−0.013	−0.008	0.002	0.028	0.137	0.165	0.167	0.435	0.480	0.207	0.075	0.082	0.035	0.003	−0.012	−0.013	−0.013	−0.012	−0.013	−0.025	−0.015	24	0.069	0.480	−0.025	1.651
09/23（月）	−0.010	−0.003	−0.012	−0.015	0.000	0.002	0.002	0.042	0.342	0.500	0.710	0.338	0.225	0.048	0.288	0.315	0.003	−0.043	−0.045	−0.052	−0.045	−0.045	−0.018	−0.015	24	0.105	0.710	−0.052	2.512
09/24（火）	−0.030	−0.045	−0.045	−0.043	−0.043	−0.032	0.105	0.328	0.352	0.153	0.252	0.188	0.228	0.508	0.417	0.102	0.003	−0.033	−0.040	−0.038	−0.040	−0.050	−0.025	−0.035	24	0.089	0.508	−0.050	2.137
09/25（水）	−0.050	−0.042	−0.043	−0.052	−0.053	−0.047	0.088	0.282	0.535	0.537	0.605	0.628	0.622	0.527	0.372	0.197	0.008	−0.043	−0.043	−0.043	−0.040	−0.043	−0.042	−0.003	24	0.161	0.628	−0.053	3.857
09/26（木）	−0.012	−0.038	−0.042	−0.037	−0.037	−0.020	0.085	0.227	0.272	0.537	0.607	0.633	0.605	0.215	0.097	0.165	0.010	−0.050	−0.017	−0.033	−0.033	−0.035	−0.018	−0.035	24	0.127	0.633	−0.050	3.046
09/27（金）	−0.013	−0.010	−0.017	−0.013	−0.033	−0.028	0.055	0.113	0.318	0.538	0.553	0.455	0.375	0.165	0.160	0.053	0.007	−0.008	−0.007	−0.005	−0.005	−0.008	−0.020	−0.013	24	0.109	0.553	−0.033	2.612
09/28（土）	−0.037	−0.033	−0.033	−0.013	−0.017	−0.018	−0.008	0.042	0.212	0.462	0.155	0.162	0.133	0.405	0.375	0.097	0.005	−0.018	−0.008	−0.005	−0.010	−0.005	−0.005	−0.013	24	0.087	0.462	−0.037	2.080
09/29（日）	−0.007	−0.003	−0.005	−0.015	−0.027	−0.020	0.035	0.130	0.260	0.588	0.547	0.570	0.565	0.500	0.413	0.160	0.017	−0.027	−0.023	−0.023	−0.022	−0.015	−0.020	−0.018	24	0.148	0.588	−0.027	3.560
09/30（月）	−0.017	−0.023	−0.030	−0.030	−0.030	−0.023	0.080	0.245	0.435	0.407	0.620	0.362	0.443	0.535	0.240	0.040	−0.010	−0.042	−0.035	−0.017	−0.017	−0.018	−0.003	−0.007	24	0.129	0.620	−0.042	3.105
測定数	30	30	30	30	30	30	30	30	30	30	30	30	30	30	30	30	30	30	30	30	30	30	30	30	720				
平均値	−0.025	−0.024	−0.025	−0.027	−0.026	−0.012	0.072	0.216	0.314	0.431	0.499	0.485	0.458	0.390	0.281	0.166	0.030	−0.025	−0.028	−0.027	−0.027	−0.023	−0.023	−0.023		0.126			
最大値	−0.007	0.000	−0.003	−0.005	0.000	0.007	0.163	0.397	0.535	0.592	0.710	0.798	0.725	0.608	0.478	0.320	0.115	0.002	0.000	−0.005	0.000	0.000	−0.003	−0.003			0.798		
最小値	−0.053	−0.052	−0.053	−0.052	−0.053	−0.047	0.002	0.007	0.047	0.078	0.037	0.068	0.132	0.048	0.033	0.002	−0.020	−0.077	−0.068	−0.067	−0.068	−0.057	−0.055	−0.053				−0.077	
合計	−0.740	−0.733	−0.760	−0.798	−0.793	−0.361	2.154	6.474	9.405	12.916	14.979	14.557	13.744	11.703	8.425	4.976	0.885	−0.749	−0.836	−0.806	−0.795	−0.696	−0.682	−0.682					90.787

※日測定数が20未満の日は、日平均値を表示しない。

表 2-3-4(13)　日射量調査結果（10 月）

測定期間　令和元年10月1日（火）～ 10月31日（木）
測定地点　事業実施区域（地点A）
測定項目　全天日射量（SUN）
単位　kW/m2

測定日時	1時	2時	3時	4時	5時	6時	7時	8時	9時	10時	11時	12時	13時	14時	15時	16時	17時	18時	19時	20時	21時	22時	23時	24時	数	平均値	最大値	最小値	合計
10/01（火）	0.000	0.000	0.000	0.000	0.000	0.007	0.075	0.288	0.552	0.703	0.605	0.480	0.763	0.563	0.483	0.165	0.053	0.000	0.000	0.000	0.000	0.000	0.000	0.000	24	0.197	0.763	0.000	4.737
10/02（水）	0.000	0.000	0.000	0.000	0.000	0.005	0.058	0.112	0.368	0.375	0.178	0.202	0.050	0.150	0.075	0.035	0.015	0.000	0.000	0.000	0.000	0.000	0.000	0.000	24	0.068	0.375	0.000	1.623
10/03（木）	0.000	0.000	0.000	0.000	0.000	0.008	0.067	0.075	0.157	0.157	0.057	0.758	0.563	0.305	0.055	0.075	0.023	0.000	0.000	0.000	0.000	0.000	0.000	0.000	24	0.096	0.758	0.000	2.300
10/04（金）	0.000	0.000	0.000	0.000	0.000	0.003	0.105	0.338	0.305	0.438	0.460	0.370	0.783	0.657	0.455	0.127	0.057	0.000	0.000	0.000	0.000	0.000	0.000	0.000	24	0.171	0.783	0.000	4.098
10/05（土）	0.000	0.000	0.000	0.000	0.000	0.007	0.145	0.320	0.528	0.688	0.728	0.805	0.733	0.625	0.430	0.265	0.073	0.000	0.000	0.000	0.000	0.000	0.000	0.000	24	0.223	0.805	0.000	5.347
10/06（日）	0.000	0.000	0.000	0.000	0.000	0.003	0.132	0.328	0.517	0.660	0.742	0.768	0.612	0.632	0.320	0.198	0.042	0.000	0.000	0.000	0.000	0.000	0.000	0.000	24	0.206	0.768	0.000	4.954
10/07（月）	0.000	0.000	0.000	0.000	0.000	0.003	0.028	0.088	0.212	0.188	0.338	0.183	0.097	0.067	0.097	0.070	0.040	0.000	0.000	0.000	0.000	0.000	0.000	0.000	24	0.059	0.338	0.000	1.411
10/08（火）	0.000	0.000	0.000	0.000	0.000	0.003	0.012	0.113	0.037	0.058	0.085	0.077	0.238	0.053	0.047	0.043	0.022	0.000	0.000	0.000	0.000	0.000	0.000	0.000	24	0.033	0.238	0.000	0.788
10/09（水）	0.000	0.000	0.000	0.000	0.000	0.002	0.142	0.353	0.547	0.692	0.778	0.802	0.757	0.645	0.475	0.268	0.068	0.000	0.000	0.000	0.000	0.000	0.000	0.000	24	0.230	0.802	0.000	5.529
10/10（木）	0.000	0.000	0.000	0.000	0.000	0.003	0.127	0.327	0.503	0.650	0.607	0.453	0.712	0.588	0.427	0.223	0.045	0.000	0.000	0.000	0.000	0.000	0.000	0.000	24	0.194	0.712	0.000	4.665
10/11（金）	0.000	0.000	0.000	0.000	0.000	0.003	0.058	0.093	0.273	0.450	0.535	0.490	0.167	0.220	0.200	0.100	0.020	0.000	0.000	0.000	0.000	0.000	0.000	0.000	24	0.109	0.535	0.000	2.609
10/12（土）	0.000	0.000	0.000	0.000	0.000	0.000	0.008	0.017	0.038	0.042	0.062	0.072	0.077	0.058	0.055	0.015	0.002	0.000	0.000	0.000	0.000	0.000	0.000	0.000	24	0.019	0.077	0.000	0.446
10/13（日）	0.000	0.000	0.000	0.000	0.000	0.000	0.133	0.333	0.513	0.652	0.737	0.757	0.705	0.597	0.433	0.237	0.045	0.000	0.000	0.000	0.000	0.000	0.000	0.000	24	0.214	0.757	0.000	5.142
10/14（月）	0.000	0.000	0.000	0.000	0.000	0.000	0.038	0.062	0.180	0.327	0.185	0.243	0.078	0.130	0.087	0.038	0.008	0.000	0.000	0.000	0.000	0.000	0.000	0.000	24	0.057	0.327	0.000	1.376
10/15（火）	0.000	0.000	0.000	0.000	0.000	0.002	0.113	0.322	0.500	0.638	0.722	0.735	0.735	0.663	0.437	0.238	0.023	0.000	0.000	0.000	0.000	0.000	0.000	0.000	24	0.214	0.735	0.000	5.128
10/16（水）	0.000	0.000	0.000	0.000	0.000	0.002	0.117	0.312	0.625	0.647	0.732	0.792	0.620	0.643	0.407	0.218	0.025	0.000	0.000	0.000	0.000	0.000	0.000	0.000	24	0.214	0.792	0.000	5.140
10/17（木）	0.000	0.000	0.000	0.000	0.000	0.002	0.082	0.237	0.170	0.200	0.323	0.437	0.573	0.393	0.130	0.082	0.008	0.000	0.000	0.000	0.000	0.000	0.000	0.000	24	0.110	0.573	0.000	2.637
10/18（金）	0.000	0.000	0.000	0.000	0.000	0.000	0.015	0.050	0.135	0.180	0.142	0.192	0.117	0.103	0.048	0.055	0.010	0.000	0.000	0.000	0.000	0.000	0.000	0.000	24	0.044	0.192	0.000	1.047
10/19（土）	0.000	0.000	0.000	0.000	0.000	0.000	0.010	0.032	0.125	0.100	0.097	0.078	0.078	0.087	0.043	0.012	0.013	0.000	0.000	0.000	0.000	0.000	0.000	0.000	24	0.028	0.125	0.000	0.675
10/20（日）	0.000	0.000	0.000	0.000	0.000	0.000	0.067	0.117	0.315	0.660	0.728	0.632	0.468	0.580	0.358	0.127	0.015	0.000	0.000	0.000	0.000	0.000	0.000	0.000	24	0.169	0.728	0.000	4.067
10/21（月）	0.000	0.000	0.000	0.000	0.000	0.000	0.052	0.078	0.168	0.197	0.222	0.212	0.160	0.052	0.027	0.025	0.003	0.000	0.000	0.000	0.000	0.000	0.000	0.000	24	0.050	0.222	0.000	1.196
10/22（火）	0.000	0.000	0.000	0.000	0.000	0.000	0.022	0.110	0.335	0.545	0.682	0.697	0.645	0.540	0.255	0.245	0.015	0.000	0.000	0.000	0.000	0.000	0.000	0.000	24	0.170	0.697	0.000	4.091
10/23（水）	0.000	0.000	0.000	0.000	0.000	0.000	0.077	0.250	0.445	0.543	0.682	0.613	0.567	0.395	0.270	0.080	0.008	0.000	0.000	0.000	0.000	0.000	0.000	0.000	24	0.164	0.682	0.000	3.930
10/24（木）	0.000	0.000	0.000	0.000	0.000	0.000	0.000	0.122	0.110	0.262	0.135	0.172	0.243	0.088	0.073	0.033	0.005	0.000	0.000	0.000	0.000	0.000	0.000	0.000	24	0.053	0.262	0.000	1.271
10/25（金）	0.000	0.000	0.000	0.000	0.000	0.000	0.003	0.010	0.007	0.010	0.018	0.062	0.073	0.055	0.055	0.053	0.020	0.000	0.000	0.000	0.000	0.000	0.000	0.000	24	0.015	0.073	0.000	0.366
10/26（土）	0.000	0.000	0.000	0.000	0.000	0.000	0.058	0.137	0.415	0.615	0.390	0.367	0.273	0.218	0.173	0.067	0.012	0.000	0.000	0.000	0.000	0.000	0.000	0.000	24	0.114	0.615	0.000	2.725
10/27（日）	0.000	0.000	0.000	0.000	0.000	0.000	0.035	0.088	0.198	0.313	0.432	0.673	0.392	0.513	0.332	0.087	0.012	0.000	0.000	0.000	0.000	0.000	0.000	0.000	24	0.128	0.673	0.000	3.075
10/28（月）	0.000	0.000	0.000	0.000	0.000	0.000	0.048	0.267	0.455	0.595	0.677	0.695	0.625	0.490	0.395	0.123	0.010	0.000	0.000	0.000	0.000	0.000	0.000	0.000	24	0.183	0.695	0.000	4.380
10/29（火）	0.000	0.000	0.000	0.000	0.000	0.000	0.012	0.027	0.053	0.042	0.083	0.065	0.110	0.090	0.097	0.067	0.007	0.000	0.000	0.000	0.000	0.000	0.000	0.000	24	0.027	0.110	0.000	0.653
10/30（水）	0.000	0.000	0.000	0.000	0.000	0.000	0.080	0.250	0.405	0.535	0.623	0.637	0.635	0.442	0.338	0.090	0.010	0.000	0.000	0.000	0.000	0.000	0.000	0.000	24	0.169	0.637	0.000	4.045
10/31（木）	0.000	0.000	0.000	0.000	0.000	0.000	0.055	0.155	0.372	0.545	0.623	0.645	0.595	0.505	0.333	0.145	0.008	0.000	0.000	0.000	0.000	0.000	0.000	0.000	24	0.166	0.645	0.000	3.981
測定数	31	31	31	31	31	31	31	31	31	31	31	31	31	31	31	31	31	31	31	31	31	31	31	31	744				
平均値	0.000	0.000	0.000	0.000	0.000	0.002	0.065	0.175	0.308	0.410	0.433	0.457	0.427	0.360	0.239	0.116	0.023	0.000	0.000	0.000	0.000	0.000	0.000	0.000		0.126			
最大値	0.000	0.000	0.000	0.000	0.000	0.008	0.145	0.353	0.625	0.703	0.778	0.805	0.783	0.663	0.483	0.268	0.073	0.000	0.000	0.000	0.000	0.000	0.000	0.000			0.805		
最小値	0.000	0.000	0.000	0.000	0.000	0.000	0.003	0.010	0.007	0.010	0.018	0.062	0.050	0.052	0.027	0.012	0.002	0.000	0.000	0.000	0.000	0.000	0.000	0.000				0.000	
合計	0.000	0.000	0.000	0.000	0.000	0.053	2.002	5.411	9.563	12.707	13.408	14.164	13.244	11.147	7.410	3.606	0.717	0.000	0.000	0.000	0.000	0.000	0.000	0.000					93.432

※日測定数が20未満の日は、日平均値を表示しない。

表 2-3-4(14)　放射収支量調査結果（10 月）

測定期間　令和元年10月1日（火）～ 10月31日（木）
測定地点　事業実施区域（地点A）
測定項目　放射収支量（RAD）
単位　kW/m2

測定日時	1時	2時	3時	4時	5時	6時	7時	8時	9時	10時	11時	12時	13時	14時	15時	16時	17時	18時	19時	20時	21時	22時	23時	24時	数	平均値	最大値	最小値	合計
10/01（火）	-0.007	-0.035	-0.028	-0.025	-0.005	-0.025	0.052	0.210	0.430	0.552	0.458	0.352	0.593	0.427	0.350	0.083	0.002	-0.048	-0.047	-0.025	-0.020	-0.005	-0.025	-0.027	24	0.133	0.593	-0.048	3.187
10/02（水）	-0.015	-0.015	-0.007	-0.013	-0.015	0.002	0.037	0.080	0.275	0.283	0.133	0.152	0.028	0.115	0.048	0.013	-0.005	-0.025	-0.018	-0.027	-0.023	-0.022	-0.022	-0.012	24	0.039	0.283	-0.027	0.947
10/03（木）	-0.028	-0.012	-0.008	-0.005	-0.023	-0.015	0.033	0.055	0.122	0.117	0.035	0.607	0.440	0.243	0.033	0.033	0.008	-0.008	-0.012	-0.010	-0.007	-0.010	-0.010	-0.013	24	0.065	0.607	-0.028	1.565
10/04（金）	-0.012	-0.010	-0.020	-0.022	-0.017	-0.017	0.012	0.212	0.217	0.322	0.370	0.273	0.618	0.497	0.318	0.073	-0.012	-0.062	-0.058	-0.060	-0.047	-0.062	-0.057	-0.060	24	0.100	0.618	-0.062	2.396
10/05（土）	-0.060	-0.053	-0.055	-0.053	-0.053	-0.050	0.060	0.235	0.408	0.537	0.558	0.630	0.553	0.465	0.287	0.138	-0.028	-0.065	-0.065	-0.060	-0.052	-0.043	-0.015	-0.033	24	0.132	0.630	-0.065	3.174
10/06（日）	-0.013	-0.015	-0.027	-0.035	-0.048	-0.045	0.057	0.248	0.400	0.512	0.573	0.598	0.465	0.465	0.188	0.087	-0.043	-0.068	-0.053	-0.063	-0.065	-0.053	-0.015	-0.025	24	0.126	0.598	-0.068	3.025
10/07（月）	-0.048	-0.050	-0.045	-0.042	-0.008	-0.003	0.017	0.063	0.160	0.133	0.258	0.133	0.067	0.043	0.065	0.042	0.012	-0.017	-0.010	-0.023	-0.023	-0.012	-0.007	-0.007	24	0.029	0.258	-0.050	0.698
10/08（火）	-0.008	-0.007	-0.007	-0.005	-0.003	-0.003	0.005	0.085	0.025	0.042	0.053	0.047	0.168	0.027	0.020	0.017	-0.015	-0.025	-0.028	-0.042	-0.067	-0.065	-0.073	-0.070	24	0.003	0.168	-0.073	0.071
10/09（水）	-0.060	-0.058	-0.062	-0.075	-0.072	-0.068	0.037	0.242	0.397	0.507	0.573	0.593	0.552	0.445	0.295	0.120	-0.043	-0.062	-0.057	-0.055	-0.055	-0.052	-0.018	-0.042	24	0.126	0.593	-0.075	3.015
10/10（木）	-0.048	-0.047	-0.048	-0.048	-0.050	-0.043	0.048	0.243	0.390	0.503	0.468	0.345	0.555	0.433	0.295	0.120	-0.023	-0.035	-0.032	-0.033	-0.033	-0.025	0.000	-0.005	24	0.122	0.555	-0.050	2.930
10/11（金）	0.000	0.000	-0.015	-0.003	0.000	-0.003	0.030	0.060	0.187	0.328	0.398	0.362	0.115	0.155	0.128	0.047	-0.008	-0.007	-0.015	-0.007	-0.007	-0.010	-0.012	-0.012	24	0.071	0.398	-0.015	1.711
10/12（土）	-0.015	-0.015	-0.017	-0.012	-0.012	-0.007	-0.005	0.002	0.018	0.022	0.042	0.060	0.053	0.033	0.032	0.003	-0.005	-0.008	-0.010	-0.012	-0.010	-0.028	-0.045	-0.052	24	0.000	0.053	-0.052	0.002
10/13（日）	-0.052	-0.053	-0.058	-0.057	-0.060	-0.060	0.042	0.235	0.390	0.497	0.562	0.585	0.538	0.430	0.292	0.118	-0.047	-0.060	-0.057	-0.008	-0.010	-0.017	-0.008	-0.007	24	0.131	0.585	-0.060	3.135
10/14（月）	-0.010	-0.008	-0.008	-0.010	-0.007	-0.008	0.020	0.033	0.127	0.252	0.135	0.178	0.047	0.085	0.053	0.015	-0.007	-0.010	-0.008	-0.012	-0.032	-0.048	-0.048	-0.053	24	0.028	0.252	-0.053	0.676
10/15（火）	-0.050	-0.052	-0.058	-0.060	-0.060	-0.035	0.027	0.222	0.377	0.482	0.547	0.560	0.558	0.480	0.277	0.095	-0.073	-0.085	-0.080	-0.080	-0.068	-0.065	-0.062	-0.050	24	0.114	0.560	-0.085	2.747
10/16（水）	-0.063	-0.063	-0.042	-0.055	-0.047	-0.057	0.025	0.207	0.497	0.472	0.540	0.587	0.455	0.447	0.253	0.105	-0.055	-0.068	-0.057	-0.057	-0.052	-0.023	-0.045	-0.012	24	0.121	0.587	-0.068	2.892
10/17（木）	-0.055	-0.045	-0.052	-0.052	-0.050	-0.013	0.022	0.188	0.128	0.145	0.238	0.317	0.420	0.270	0.087	0.030	-0.008	-0.012	-0.008	-0.007	-0.005	-0.008	-0.025	-0.020	24	0.062	0.420	-0.055	1.495
10/18（金）	-0.012	-0.012	-0.010	-0.008	-0.008	-0.010	0.002	0.025	0.093	0.128	0.103	0.138	0.077	0.067	0.022	0.027	-0.008	-0.015	-0.015	-0.018	-0.015	-0.015	-0.013	-0.015	24	0.021	0.138	-0.018	0.508
10/19（土）	-0.017	-0.018	-0.013	-0.015	-0.017	-0.013	-0.007	0.012	0.088	0.085	0.073	0.058	0.062	0.070	0.030	0.002	-0.007	-0.013	-0.018	-0.037	-0.015	-0.015	-0.037	-0.018	24	0.009	0.088	-0.037	0.220
10/20（日）	-0.017	-0.048	-0.048	-0.055	-0.045	-0.040	0.002	0.050	0.212	0.503	0.557	0.465	0.328	0.412	0.223	0.040	-0.045	-0.043	-0.043	-0.040	-0.032	-0.042	-0.022	-0.033	24	0.093	0.557	-0.055	2.239
10/21（月）	0.000	-0.027	-0.005	-0.003	-0.010	-0.017	0.017	0.040	0.110	0.120	0.140	0.138	0.100	0.027	0.008	0.007	-0.008	-0.013	-0.013	-0.013	-0.017	-0.022	-0.023	-0.022	24	0.021	0.140	-0.027	0.514
10/22（火）	-0.022	-0.023	-0.022	-0.025	-0.023	-0.027	-0.003	0.063	0.225	0.418	0.528	0.548	0.510	0.395	0.167	0.152	-0.055	-0.057	-0.035	-0.048	-0.050	-0.045	-0.050	-0.037	24	0.104	0.548	-0.057	2.484
10/23（水）	-0.053	-0.053	-0.052	-0.052	-0.052	-0.055	0.015	0.195	0.353	0.398	0.510	0.457	0.418	0.248	0.158	0.018	-0.032	-0.023	-0.027	-0.017	-0.022	-0.027	-0.022	-0.015	24	0.095	0.510	-0.055	2.268
10/24（木）	-0.010	-0.003	-0.007	-0.013	-0.012	-0.012	0.003	0.078	0.070	0.190	0.093	0.118	0.168	0.050	0.037	0.007	-0.018	-0.018	-0.017	-0.017	-0.017	-0.017	-0.017	-0.017	24	0.026	0.190	-0.018	0.619
10/25（金）	-0.017	-0.017	-0.020	-0.022	-0.015	-0.013	-0.012	-0.007	-0.007	-0.005	0.002	0.028	0.043	0.028	0.023	0.015	-0.008	-0.048	-0.045	-0.025	-0.052	-0.048	-0.057	-0.013	24	-0.012	0.043	-0.057	-0.292
10/26（土）	-0.058	-0.042	-0.040	-0.050	-0.032	-0.053	-0.008	0.078	0.303	0.470	0.268	0.255	0.178	0.142	0.100	0.018	-0.053	-0.067	-0.058	-0.060	-0.057	-0.038	-0.020	-0.023	24	0.048	0.470	-0.067	1.153
10/27（日）	-0.017	-0.012	-0.025	-0.033	-0.027	-0.028	0.002	0.043	0.125	0.205	0.288	0.508	0.247	0.358	0.198	0.017	-0.058	-0.058	-0.047	-0.033	-0.032	-0.035	-0.038	-0.035	24	0.063	0.508	-0.058	1.513
10/28（月）	-0.035	-0.040	-0.043	-0.040	-0.052	-0.058	-0.038	0.178	0.333	0.438	0.500	0.527	0.452	0.327	0.248	0.018	-0.045	-0.045	-0.058	-0.057	-0.043	-0.023	-0.020	-0.025	24	0.100	0.527	-0.058	2.399
10/29（火）	-0.025	-0.028	-0.023	-0.018	-0.010	-0.015	-0.007	0.003	0.025	0.015	0.052	0.033	0.067	0.048	0.058	0.037	-0.012	-0.012	-0.022	-0.052	-0.053	-0.053	-0.022	-0.058	24	-0.003	0.067	-0.058	-0.072
10/30（水）	-0.057	-0.055	-0.055	-0.055	-0.047	-0.033	0.035	0.145	0.295	0.395	0.462	0.475	0.462	0.310	0.213	0.012	-0.057	-0.057	-0.047	-0.055	-0.055	-0.057	-0.055	-0.055	24	0.087	0.475	-0.057	2.097
10/31（木）	-0.052	-0.053	-0.055	-0.050	-0.047	-0.048	-0.010	0.087	0.258	0.390	0.458	0.480	0.435	0.340	0.193	0.027	-0.060	-0.053	-0.055	-0.055	-0.055	-0.055	-0.058	-0.057	24	0.079	0.480	-0.060	1.905
測定数	31	31	31	31	31	31	31	31	31	31	31	31	31	31	31	31	31	31	31	31	31	31	31	31	744				
平均値	-0.030	-0.031	-0.031	-0.032	-0.030	-0.028	0.016	0.116	0.227	0.305	0.322	0.342	0.315	0.254	0.152	0.050	-0.026	-0.038	-0.036	-0.036	-0.035	-0.032	-0.030	-0.030		0.069			
最大値	0.000	0.000	-0.005	-0.003	0.000	0.002	0.060	0.248	0.497	0.552	0.573	0.630	0.618	0.497	0.350	0.152	0.012	-0.007	-0.008	-0.007	-0.005	-0.005	0.000	-0.005			0.630		
最小値	-0.063	-0.063	-0.062	-0.075	-0.072	-0.068	-0.038	-0.007	-0.007	-0.005	0.002	0.028	0.028	0.027	0.008	0.002	-0.073	-0.085	-0.080	-0.080	-0.068	-0.065	-0.073	-0.070				-0.085	
合計	-0.936	-0.969	-0.975	-0.978	-0.927	-0.872	0.510	3.610	7.031	9.456	9.975	10.597	9.772	7.870	4.699	1.536	-0.806	-1.187	-1.115	-1.108	-1.088	-1.006	-0.945	-0.923					51.221

※日測定数が20未満の日は、日平均値を表示しない。

表 2-3-4(15)　日射量調査結果（11 月）

測定期間　令和元年11月1日（金）～ 11月30日（土）
測定地点　事業実施区域（地点A）
測定項目　全天日射量（SUN）
単位　kW/m2

測定日時	1時	2時	3時	4時	5時	6時	7時	8時	9時	10時	11時	12時	13時	14時	15時	16時	17時	18時	19時	20時	21時	22時	23時	24時	数	平均値	最大値	最小値	合計
11/01（金）	0.000	0.000	0.000	0.000	0.000	0.000	0.042	0.270	0.417	0.552	0.638	0.647	0.595	0.488	0.325	0.132	0.008	0.000	0.000	0.000	0.000	0.000	0.000	0.000	24	0.171	0.647	0.000	4.114
11/02（土）	0.000	0.000	0.000	0.000	0.000	0.000	0.053	0.252	0.357	0.547	0.623	0.692	0.593	0.485	0.325	0.138	0.003	0.000	0.000	0.000	0.000	0.000	0.000	0.000	24	0.170	0.692	0.000	4.068
11/03（日）	0.000	0.000	0.000	0.000	0.000	0.000	0.047	0.128	0.307	0.527	0.515	0.463	0.223	0.133	0.050	0.028	0.002	0.000	0.000	0.000	0.000	0.000	0.000	0.000	24	0.101	0.527	0.000	2.423
11/04（月）	0.000	0.000	0.000	0.000	0.000	0.000	0.030	0.253	0.443	0.560	0.653	0.658	0.615	0.502	0.342	0.153	0.008	0.000	0.000	0.000	0.000	0.000	0.000	0.000	24	0.176	0.658	0.000	4.217
11/05（火）	0.000	0.000	0.000	0.000	0.000	0.000	0.027	0.233	0.428	0.570	0.645	0.665	0.615	0.497	0.338	0.147	0.007	0.000	0.000	0.000	0.000	0.000	0.000	0.000	24	0.174	0.665	0.000	4.172
11/06（水）	0.000	0.000	0.000	0.000	0.000	0.000	0.037	0.228	0.395	0.572	0.652	0.662	0.613	0.497	0.332	0.140	0.005	0.000	0.000	0.000	0.000	0.000	0.000	0.000	24	0.172	0.662	0.000	4.133
11/07（木）	0.000	0.000	0.000	0.000	0.000	0.000	0.033	0.283	0.452	0.495	0.632	0.663	0.453	0.302	0.117	0.027	0.005	0.000	0.000	0.000	0.000	0.000	0.000	0.000	24	0.144	0.663	0.000	3.462
11/08（金）	0.000	0.000	0.000	0.000	0.000	0.000	0.028	0.225	0.403	0.543	0.622	0.643	0.602	0.493	0.330	0.138	0.005	0.000	0.000	0.000	0.000	0.000	0.000	0.000	24	0.168	0.643	0.000	4.032
11/09（土）	0.000	0.000	0.000	0.000	0.000	0.000	0.023	0.230	0.408	0.547	0.628	0.643	0.593	0.483	0.317	0.130	0.003	0.000	0.000	0.000	0.000	0.000	0.000	0.000	24	0.167	0.643	0.000	4.005
11/10（日）	0.000	0.000	0.000	0.000	0.000	0.000	0.025	0.225	0.403	0.537	0.618	0.638	0.585	0.480	0.270	0.075	0.002	0.000	0.000	0.000	0.000	0.000	0.000	0.000	24	0.161	0.638	0.000	3.858
11/11（月）	0.000	0.000	0.000	0.000	0.000	0.000	0.035	0.055	0.238	0.217	0.295	0.132	0.243	0.335	0.297	0.102	0.005	0.000	0.000	0.000	0.000	0.000	0.000	0.000	24	0.081	0.335	0.000	1.954
11/12（火）	0.000	0.000	0.000	0.000	0.000	0.000	0.028	0.198	0.387	0.522	0.608	0.628	0.577	0.468	0.313	0.125	0.003	0.000	0.000	0.000	0.000	0.000	0.000	0.000	24	0.161	0.628	0.000	3.857
11/13（水）	0.000	0.000	0.000	0.000	0.000	0.000	0.035	0.192	0.333	0.440	0.432	0.268	0.323	0.332	0.323	0.080	0.003	0.000	0.000	0.000	0.000	0.000	0.000	0.000	24	0.115	0.440	0.000	2.761
11/14（木）	0.000	0.000	0.000	0.000	0.000	0.000	0.010	0.055	0.055	0.193	0.212	0.240	0.438	0.473	0.167	0.122	0.003	0.000	0.000	0.000	0.000	0.000	0.000	0.000	24	0.082	0.473	0.000	1.968
11/15（金）	0.000	0.000	0.000	0.000	0.000	0.000	0.018	0.220	0.388	0.522	0.612	0.627	0.578	0.468	0.303	0.122	0.000	0.000	0.000	0.000	0.000	0.000	0.000	0.000	24	0.161	0.627	0.000	3.858
11/16（土）	0.000	0.000	0.000	0.000	0.000	0.000	0.025	0.177	0.347	0.487	0.565	0.580	0.528	0.357	0.137	0.015	0.000	0.000	0.000	0.000	0.000	0.000	0.000	0.000	24	0.134	0.580	0.000	3.218
11/17（日）	0.000	0.000	0.000	0.000	0.000	0.000	0.033	0.108	0.170	0.527	0.577	0.595	0.553	0.468	0.298	0.072	0.000	0.000	0.000	0.000	0.000	0.000	0.000	0.000	24	0.142	0.595	0.000	3.401
11/18（月）	0.000	0.000	0.000	0.000	0.000	0.000	0.020	0.170	0.330	0.493	0.430	0.253	0.178	0.063	0.052	0.013	0.000	0.000	0.000	0.000	0.000	0.000	0.000	0.000	24	0.083	0.493	0.000	2.002
11/19（火）	0.000	0.000	0.000	0.000	0.000	0.000	0.020	0.108	0.243	0.217	0.425	0.613	0.533	0.363	0.082	0.135	0.000	0.000	0.000	0.000	0.000	0.000	0.000	0.000	24	0.114	0.613	0.000	2.739
11/20（水）	0.000	0.000	0.000	0.000	0.000	0.000	0.027	0.187	0.372	0.512	0.588	0.625	0.608	0.478	0.300	0.113	0.000	0.000	0.000	0.000	0.000	0.000	0.000	0.000	24	0.159	0.625	0.000	3.810
11/21（木）	0.000	0.000	0.000	0.000	0.000	0.000	0.020	0.185	0.368	0.508	0.580	0.605	0.560	0.455	0.290	0.107	0.000	0.000	0.000	0.000	0.000	0.000	0.000	0.000	24	0.153	0.605	0.000	3.678
11/22（金）	0.000	0.000	0.000	0.000	0.000	0.000	0.015	0.055	0.120	0.245	0.172	0.095	0.065	0.075	0.052	0.022	0.000	0.000	0.000	0.000	0.000	0.000	0.000	0.000	24	0.038	0.245	0.000	0.916
11/23（土）	0.000	0.000	0.000	0.000	0.000	0.000	0.018	0.152	0.332	0.472	0.557	0.575	0.532	0.432	0.277	0.097	0.000	0.000	0.000	0.000	0.000	0.000	0.000	0.000	24	0.144	0.575	0.000	3.444
11/24（日）	0.000	0.000	0.000	0.000	0.000	0.000	0.015	0.108	0.208	0.233	0.265	0.403	0.405	0.198	0.102	0.028	0.000	0.000	0.000	0.000	0.000	0.000	0.000	0.000	24	0.082	0.405	0.000	1.965
11/25（月）	0.000	0.000	0.000	0.000	0.000	0.000	0.012	0.087	0.132	0.420	0.253	0.537	0.193	0.372	0.197	0.062	0.000	0.000	0.000	0.000	0.000	0.000	0.000	0.000	24	0.094	0.537	0.000	2.265
11/26（火）	0.000	0.000	0.000	0.000	0.000	0.000	0.007	0.060	0.148	0.193	0.187	0.290	0.170	0.130	0.052	0.028	0.000	0.000	0.000	0.000	0.000	0.000	0.000	0.000	24	0.053	0.290	0.000	1.265
11/27（水）	0.000	0.000	0.000	0.000	0.000	0.000	0.005	0.032	0.087	0.115	0.075	0.177	0.167	0.140	0.122	0.045	0.000	0.000	0.000	0.000	0.000	0.000	0.000	0.000	24	0.040	0.177	0.000	0.965
11/28（木）	0.000	0.000	0.000	0.000	0.000	0.000	0.008	0.063	0.125	0.143	0.083	0.120	0.090	0.062	0.062	0.042	0.000	0.000	0.000	0.000	0.000	0.000	0.000	0.000	24	0.033	0.143	0.000	0.798
11/29（金）	0.000	0.000	0.000	0.000	0.000	0.000	0.010	0.165	0.340	0.482	0.563	0.585	0.540	0.433	0.290	0.122	0.000	0.000	0.000	0.000	0.000	0.000	0.000	0.000	24	0.147	0.585	0.000	3.530
11/30（土）	0.000	0.000	0.000	0.000	0.000	0.000	0.012	0.155	0.328	0.468	0.553	0.570	0.532	0.423	0.268	0.097	0.000	0.000	0.000	0.000	0.000	0.000	0.000	0.000	24	0.142	0.570	0.000	3.406
測定数	30	30	30	30	30	30	30	30	30	30	30	30	30	30	30	30	30	30	30	30	30	30	30	30	720				
平均値	0.000	0.000	0.000	0.000	0.000	0.000	0.024	0.162	0.302	0.429	0.475	0.496	0.443	0.363	0.224	0.089	0.002	0.000	0.000	0.000	0.000	0.000	0.000	0.000		0.125			
最大値	0.000	0.000	0.000	0.000	0.000	0.000	0.053	0.283	0.452	0.572	0.653	0.692	0.615	0.502	0.342	0.153	0.008	0.000	0.000	0.000	0.000	0.000	0.000	0.000			0.692		
最小値	0.000	0.000	0.000	0.000	0.000	0.000	0.005	0.032	0.055	0.115	0.075	0.095	0.065	0.062	0.050	0.013	0.000	0.000	0.000	0.000	0.000	0.000	0.000	0.000				0.000	
合計	0.000	0.000	0.000	0.000	0.000	0.000	0.718	4.859	9.064	12.859	14.258	14.892	13.300	10.885	6.730	2.657	0.062	0.000	0.000	0.000	0.000	0.000	0.000	0.000					90.284

※日測定数が20未満の日は、日平均値を表示しない。

表 2-3-4(16)　放射収支量調査結果（11 月）

測定期間　令和元年11月1日（金）～ 11月30日（土）
測定地点　事業実施区域（地点A）
測定項目　放射収支量（RADD）
単位　kW/m2

測定日時	1時	2時	3時	4時	5時	6時	7時	8時	9時	10時	11時	12時	13時	14時	15時	16時	17時	18時	19時	20時	21時	22時	23時	24時	数	平均値	最大値	最小値	合計
11/01（金）	-0.057	-0.057	-0.057	-0.055	-0.058	-0.057	-0.057	-0.028	0.145	0.303	0.407	0.472	0.492	0.410	0.335	0.193	0.022	-0.077	-0.078	-0.073	-0.072	-0.072	-0.073	-0.077	-0.078	24	0.075	0.492	-0.078	1.810
11/02（土）	-0.070	-0.063	-0.065	-0.065	-0.065	-0.055	-0.017	0.155	0.240	0.390	0.453	0.522	0.438	0.335	0.195	0.028	-0.050	-0.048	-0.048	-0.050	-0.038	-0.035	-0.018	-0.033	-0.033	24	0.085	0.522	-0.070	2.038
11/03（日）	-0.023	-0.055	-0.038	-0.050	-0.050	-0.043	-0.012	0.055	0.215	0.383	0.358	0.317	0.132	0.068	0.008	0.002	-0.017	-0.015	-0.018	-0.025	-0.027	-0.042	-0.053	-0.052	-0.052	24	0.042	0.383	-0.055	1.018
11/04（月）	-0.057	-0.050	-0.050	-0.050	-0.055	-0.055	-0.032	0.160	0.325	0.405	0.480	0.497	0.360	0.338	0.198	0.020	-0.087	-0.087	-0.092	-0.095	-0.092	-0.085	-0.087	-0.087	-0.068	24	0.072	0.497	-0.095	1.736
11/05（火）	-0.065	-0.065	-0.065	-0.065	-0.062	-0.065	-0.040	0.145	0.305	0.405	0.467	0.497	0.235	0.337	0.192	0.013	-0.072	-0.077	-0.070	-0.058	-0.060	-0.060	-0.057	-0.057	-0.058	24	0.069	0.497	-0.077	1.659
11/06（水）	-0.060	-0.058	-0.058	-0.058	-0.063	-0.063	-0.027	0.138	0.303	0.403	0.465	0.488	0.358	0.322	0.190	0.017	-0.062	-0.060	-0.052	-0.053	-0.053	-0.055	-0.055	-0.055	-0.055	24	0.078	0.488	-0.063	1.860
11/07（木）	-0.055	-0.055	-0.053	-0.057	-0.052	-0.053	-0.030	0.135	0.318	0.355	0.455	0.500	0.283	0.172	0.053	-0.005	-0.015	-0.018	-0.050	-0.010	-0.007	-0.028	-0.033	-0.045	-0.045	24	0.071	0.500	-0.057	1.705
11/08（金）	-0.047	-0.050	-0.055	-0.050	-0.052	-0.065	-0.040	0.130	0.283	0.387	0.448	0.473	0.265	0.323	0.183	0.008	-0.078	-0.060	-0.060	-0.062	-0.060	-0.060	-0.068	-0.065	-0.062	24	0.068	0.473	-0.078	1.626
11/09（土）	-0.062	-0.062	-0.060	-0.060	-0.060	-0.060	-0.043	0.143	0.290	0.390	0.452	0.473	0.353	0.320	0.178	0.008	-0.057	-0.075	-0.072	-0.062	-0.057	-0.052	-0.053	-0.053	-0.050	24	0.072	0.473	-0.075	1.722
11/10（日）	-0.052	-0.052	-0.062	-0.062	-0.055	-0.057	-0.045	0.117	0.280	0.380	0.438	0.467	0.185	0.315	0.135	-0.005	-0.048	-0.037	-0.030	-0.038	-0.050	-0.040	-0.035	-0.020	-0.020	24	0.068	0.467	-0.062	1.629
11/11（月）	-0.020	-0.018	-0.012	-0.035	-0.052	-0.048	0.020	0.035	0.167	0.143	0.208	0.088	0.155	0.212	0.163	0.003	-0.048	-0.007	-0.042	-0.052	-0.043	-0.050	-0.033	-0.047	-0.047	24	0.029	0.212	-0.052	0.687
11/12（火）	-0.048	-0.050	-0.038	-0.047	-0.060	-0.007	-0.035	0.067	0.280	0.388	0.455	0.478	0.103	0.325	0.187	0.010	-0.082	-0.062	-0.085	-0.043	-0.047	-0.037	-0.028	-0.038	-0.038	24	0.066	0.478	-0.085	1.586
11/13（水）	-0.057	-0.053	-0.052	-0.052	-0.048	-0.023	0.003	0.097	0.245	0.332	0.318	0.183	0.215	0.227	0.218	0.028	-0.023	-0.050	-0.012	-0.013	0.000	-0.007	-0.010	-0.007	-0.007	24	0.061	0.332	-0.057	1.459
11/14（木）	-0.005	-0.010	-0.008	-0.010	-0.007	-0.017	0.002	0.027	0.027	0.088	0.137	0.117	0.203	0.328	0.063	0.003	-0.073	-0.087	-0.082	-0.075	-0.077	-0.067	-0.063	-0.063	-0.063	24	0.015	0.328	-0.087	0.351
11/15（金）	-0.057	-0.038	-0.065	-0.037	-0.062	-0.063	-0.048	-0.040	0.275	0.385	0.452	0.475	0.087	0.313	0.168	-0.007	-0.085	-0.082	-0.067	-0.065	-0.062	-0.058	-0.058	-0.055	-0.055	24	0.050	0.475	-0.085	1.206
11/16（土）	-0.055	-0.055	-0.053	-0.052	-0.053	-0.052	-0.032	-0.018	0.255	0.363	0.417	0.435	0.112	0.222	0.075	-0.003	-0.040	-0.007	-0.040	-0.050	-0.048	-0.047	-0.025	-0.048	-0.048	24	0.050	0.435	-0.055	1.201
11/17（日）	-0.052	-0.028	-0.055	-0.055	-0.055	-0.055	-0.032	-0.010	0.087	0.393	0.425	0.447	0.105	0.328	0.178	0.023	-0.037	-0.025	-0.033	-0.030	-0.023	-0.050	-0.007	-0.018	-0.018	24	0.059	0.447	-0.055	1.421
11/18（月）	-0.005	-0.003	-0.007	-0.003	-0.012	0.000	0.007	0.035	0.233	0.368	0.292	0.155	0.115	0.030	0.023	0.005	0.000	0.000	-0.003	0.000	-0.003	-0.003	-0.008	-0.010	-0.010	24	0.050	0.368	-0.012	1.206
11/19（火）	-0.010	-0.012	-0.012	-0.052	-0.062	-0.052	-0.032	-0.037	0.158	0.142	0.315	0.465	0.218	0.227	0.025	0.055	-0.038	-0.055	-0.040	-0.058	-0.028	-0.045	-0.025	-0.020	-0.020	24	0.047	0.465	-0.062	1.136
11/20（水）	-0.035	-0.072	-0.033	-0.070	-0.070	-0.062	-0.067	-0.033	0.253	0.370	0.435	0.460	0.180	0.333	0.165	-0.010	-0.087	-0.082	-0.080	-0.067	-0.065	-0.067	-0.068	-0.068	-0.068	24	0.050	0.460	-0.087	1.192
11/21（木）	-0.067	-0.065	-0.065	-0.063	-0.063	-0.062	-0.047	-0.030	0.257	0.365	0.423	0.452	0.273	0.302	0.165	-0.010	-0.068	-0.063	-0.062	-0.062	-0.052	-0.062	-0.015	-0.053	-0.053	24	0.055	0.452	-0.068	1.328
11/22（金）	-0.052	-0.012	-0.038	-0.013	-0.032	-0.022	-0.022	0.045	0.082	0.165	0.123	0.065	0.042	0.052	0.030	0.002	-0.005	-0.007	-0.007	-0.005	-0.007	-0.007	-0.007	-0.007	-0.007	24	0.015	0.165	-0.052	0.363
11/23（土）	-0.005	-0.018	-0.033	-0.043	-0.042	-0.045	-0.035	-0.018	0.230	0.363	0.427	0.448	0.373	0.302	0.153	0.003	-0.048	-0.047	-0.043	-0.043	-0.027	-0.043	-0.025	0.000	0.000	24	0.074	0.448	-0.048	1.784
11/24（日）	0.000	-0.003	0.000	0.000	0.000	0.000	-0.005	0.030	0.168	0.182	0.205	0.277	0.267	0.108	0.035	-0.008	-0.027	-0.032	-0.038	-0.038	-0.023	-0.045	-0.047	-0.038	-0.038	24	0.040	0.277	-0.047	0.968
11/25（月）	-0.038	-0.042	-0.042	-0.027	-0.010	-0.012	-0.008	-0.010	0.075	0.313	0.180	0.420	0.118	0.263	0.097	-0.012	-0.053	-0.052	-0.065	-0.060	-0.047	-0.043	-0.025	-0.038	-0.038	24	0.037	0.420	-0.065	0.882
11/26（火）	-0.033	-0.023	-0.020	-0.018	-0.018	-0.020	-0.017	0.023	0.102	0.137	0.125	0.193	0.105	0.082	0.023	0.005	-0.017	-0.008	-0.007	-0.005	-0.007	-0.012	-0.010	-0.013	-0.013	24	0.024	0.193	-0.033	0.567
11/27（水）	-0.008	-0.008	-0.008	-0.007	-0.007	-0.007	-0.003	0.020	0.067	0.090	0.053	0.122	0.113	0.102	0.067	-0.010	-0.038	-0.027	-0.018	-0.018	-0.015	-0.012	-0.015	-0.018	-0.018	24	0.017	0.122	-0.038	0.415
11/28（木）	-0.020	-0.022	-0.020	-0.023	-0.025	-0.027	-0.025	0.020	0.073	0.087	0.040	0.068	0.045	0.018	0.020	-0.005	-0.053	-0.073	-0.078	-0.070	-0.070	-0.077	-0.090	-0.078	-0.078	24	-0.016	0.087	-0.090	-0.385
11/29（金）	-0.088	-0.087	-0.090	-0.087	-0.083	-0.077	-0.065	-0.045	0.235	0.357	0.427	0.445	0.378	0.300	0.168	0.005	-0.095	-0.092	-0.090	-0.088	-0.085	-0.073	-0.065	-0.067	-0.067	24	0.043	0.445	-0.095	1.038
11/30（土）	-0.063	-0.065	-0.057	-0.065	-0.068	-0.068	-0.058	-0.023	0.227	0.343	0.413	0.430	0.367	0.293	0.152	-0.022	-0.073	-0.062	-0.062	-0.045	-0.015	-0.022	-0.013	-0.018	-0.018	24	0.059	0.430	-0.073	1.426
測定数	30	30	30	30	30	30	30	30	30	30	30	30	30	30	30	30	30	30	30	30	30	30	30	30	30	720				
平均値	-0.042	-0.042	-0.042	-0.045	-0.046	-0.043	-0.026	0.052	0.212	0.309	0.345	0.365	0.220	0.241	0.123	0.005	-0.052	-0.049	-0.051	-0.047	-0.042	-0.046	-0.039	-0.041			0.051			
最大値	0.000	-0.003	0.000	0.000	0.000	0.000	0.020	0.160	0.325	0.407	0.480	0.522	0.438	0.338	0.218	0.055	0.000	0.000	0.003	0.000	0.000	-0.003	-0.007	0.000				0.522		
最小値	-0.088	-0.087	-0.090	-0.087	-0.083	-0.077	-0.065	-0.045	0.027	0.087	0.040	0.065	0.042	0.018	0.008	-0.022	-0.095	-0.092	-0.092	-0.095	-0.092	-0.085	-0.090	-0.078					-0.095	
合計	-1.266	-1.251	-1.269	-1.348	-1.383	-1.275	-0.784	1.547	6.358	9.279	10.358	10.949	6.593	7.242	3.700	0.163	-1.553	-1.475	-1.519	-1.412	-1.260	-1.365	-1.170	-1.225						36.634

※日測定数が20未満の日は、日平均値を表示しない。

表 2-3-4(17)　日射量調査結果（12 月）

測定期間　令和元年12月1日（日）～ 12月31日（火）
測定地点　事業実施区域（地点A）
測定項目　全天日射量（SUN）
単位　kW/m2

測定日時	1時	2時	3時	4時	5時	6時	7時	8時	9時	10時	11時	12時	13時	14時	15時	16時	17時	18時	19時	20時	21時	22時	23時	24時	数	平均値	最大値	最小値	合計
12/01（日）	0.000	0.000	0.000	0.000	0.000	0.000	0.012	0.147	0.290	0.453	0.193	0.545	0.502	0.402	0.253	0.085	0.000	0.000	0.000	0.000	0.000	0.000	0.000	0.000	24	0.120	0.545	0.000	2.882
12/02（月）	0.000	0.000	0.000	0.000	0.000	0.000	0.003	0.013	0.012	0.073	0.055	0.050	0.093	0.050	0.028	0.032	0.000	0.000	0.000	0.000	0.000	0.000	0.000	0.000	24	0.017	0.093	0.000	0.409
12/03（火）	0.000	0.000	0.000	0.000	0.000	0.000	0.010	0.082	0.253	0.433	0.507	0.218	0.150	0.170	0.173	0.025	0.000	0.000	0.000	0.000	0.000	0.000	0.000	0.000	24	0.084	0.507	0.000	2.021
12/04（水）	0.000	0.000	0.000	0.000	0.000	0.000	0.007	0.030	0.128	0.383	0.260	0.537	0.090	0.315	0.090	0.033	0.000	0.000	0.000	0.000	0.000	0.000	0.000	0.000	24	0.078	0.537	0.000	1.873
12/05（木）	0.000	0.000	0.000	0.000	0.000	0.000	0.008	0.080	0.278	0.468	0.312	0.582	0.530	0.425	0.258	0.053	0.000	0.000	0.000	0.000	0.000	0.000	0.000	0.000	24	0.125	0.582	0.000	3.004
12/06（金）	0.000	0.000	0.000	0.000	0.000	0.000	0.003	0.053	0.145	0.267	0.557	0.287	0.410	0.172	0.090	0.057	0.000	0.000	0.000	0.000	0.000	0.000	0.000	0.000	24	0.085	0.557	0.000	2.041
12/07（土）	0.000	0.000	0.000	0.000	0.000	0.000	0.003	0.025	0.075	0.115	0.277	0.152	0.170	0.115	0.102	0.033	0.000	0.000	0.000	0.000	0.000	0.000	0.000	0.000	24	0.044	0.277	0.000	1.067
12/08（日）	0.000	0.000	0.000	0.000	0.000	0.000	0.007	0.088	0.343	0.440	0.532	0.522	0.540	0.425	0.147	0.085	0.000	0.000	0.000	0.000	0.000	0.000	0.000	0.000	24	0.130	0.540	0.000	3.129
12/09（月）	0.000	0.000	0.000	0.000	0.000	0.000	0.007	0.068	0.142	0.333	0.207	0.373	0.285	0.175	0.127	0.027	0.000	0.000	0.000	0.000	0.000	0.000	0.000	0.000	24	0.073	0.373	0.000	1.744
12/10（火）	0.000	0.000	0.000	0.000	0.000	0.000	0.007	0.098	0.273	0.413	0.505	0.545	0.357	0.155	0.270	0.090	0.000	0.000	0.000	0.000	0.000	0.000	0.000	0.000	24	0.113	0.545	0.000	2.713
12/11（水）	0.000	0.000	0.000	0.000	0.000	0.000	0.007	0.072	0.245	0.360	0.357	0.318	0.230	0.208	0.073	0.035	0.000	0.000	0.000	0.000	0.000	0.000	0.000	0.000	24	0.079	0.360	0.000	1.905
12/12（木）	0.000	0.000	0.000	0.000	0.000	0.000	0.005	0.073	0.193	0.413	0.152	0.160	0.335	0.253	0.287	0.093	0.000	0.000	0.000	0.000	0.000	0.000	0.000	0.000	24	0.082	0.413	0.000	1.964
12/13（金）	0.000	0.000	0.000	0.000	0.000	0.000	0.003	0.082	0.292	0.440	0.373	0.600	0.270	0.290	0.147	0.068	0.000	0.000	0.000	0.000	0.000	0.000	0.000	0.000	24	0.107	0.600	0.000	2.565
12/14（土）	0.000	0.000	0.000	0.000	0.000	0.000	0.003	0.065	0.255	0.435	0.423	0.300	0.068	0.113	0.073	0.015	0.000	0.000	0.000	0.000	0.000	0.000	0.000	0.000	24	0.073	0.435	0.000	1.750
12/15（日）	0.000	0.000	0.000	0.000	0.000	0.000	0.003	0.087	0.175	0.427	0.482	0.583	0.498	0.418	0.262	0.097	0.000	0.000	0.000	0.000	0.000	0.000	0.000	0.000	24	0.126	0.583	0.000	3.032
12/16（月）	0.000	0.000	0.000	0.000	0.000	0.000	0.005	0.062	0.132	0.340	0.480	0.268	0.378	0.392	0.257	0.037	0.000	0.000	0.000	0.000	0.000	0.000	0.000	0.000	24	0.098	0.480	0.000	2.351
12/17（火）	0.000	0.000	0.000	0.000	0.000	0.000	0.003	0.015	0.023	0.098	0.225	0.140	0.052	0.148	0.050	0.023	0.000	0.000	0.000	0.000	0.000	0.000	0.000	0.000	24	0.032	0.225	0.000	0.777
12/18（水）	0.000	0.000	0.000	0.000	0.000	0.000	0.003	0.008	0.178	0.168	0.162	0.283	0.237	0.230	0.125	0.042	0.000	0.000	0.000	0.000	0.000	0.000	0.000	0.000	24	0.060	0.283	0.000	1.436
12/19（木）	0.000	0.000	0.000	0.000	0.000	0.000	0.003	0.082	0.247	0.255	0.212	0.158	0.327	0.138	0.075	0.025	0.000	0.000	0.000	0.000	0.000	0.000	0.000	0.000	24	0.063	0.327	0.000	1.522
12/20（金）	0.000	0.000	0.000	0.000	0.000	0.000	0.003	0.078	0.150	0.405	0.187	0.552	0.427	0.243	0.325	0.108	0.000	0.000	0.000	0.000	0.000	0.000	0.000	0.000	24	0.103	0.552	0.000	2.478
12/21（土）	0.000	0.000	0.000	0.000	0.000	0.000	0.002	0.072	0.150	0.342	0.425	0.238	0.397	0.253	0.118	0.043	0.000	0.000	0.000	0.000	0.000	0.000	0.000	0.000	24	0.085	0.425	0.000	2.040
12/22（日）	0.000	0.000	0.000	0.000	0.000	0.000	0.002	0.035	0.137	0.150	0.142	0.310	0.120	0.075	0.022	0.007	0.000	0.000	0.000	0.000	0.000	0.000	0.000	0.000	24	0.042	0.310	0.000	1.000
12/23（月）	0.000	0.000	0.000	0.000	0.000	0.000	0.003	0.060	0.308	0.383	0.497	0.527	0.357	0.415	0.255	0.097	0.000	0.000	0.000	0.000	0.000	0.000	0.000	0.000	24	0.121	0.527	0.000	2.902
12/24（火）	0.000	0.000	0.000	0.000	0.000	0.000	0.002	0.057	0.277	0.323	0.480	0.550	0.518	0.212	0.147	0.072	0.000	0.000	0.000	0.000	0.000	0.000	0.000	0.000	24	0.110	0.550	0.000	2.638
12/25（水）	0.000	0.000	0.000	0.000	0.000	0.000	0.003	0.067	0.263	0.400	0.493	0.533	0.505	0.412	0.260	0.122	0.000	0.000	0.000	0.000	0.000	0.000	0.000	0.000	24	0.127	0.533	0.000	3.058
12/26（木）	0.000	0.000	0.000	0.000	0.000	0.000	0.002	0.023	0.123	0.107	0.165	0.120	0.153	0.102	0.048	0.020	0.000	0.000	0.000	0.000	0.000	0.000	0.000	0.000	24	0.036	0.165	0.000	0.863
12/27（金）	0.000	0.000	0.000	0.000	0.000	0.000	0.003	0.055	0.195	0.148	0.348	0.488	0.627	0.465	0.117	0.140	0.000	0.000	0.000	0.000	0.000	0.000	0.000	0.000	24	0.108	0.627	0.000	2.586
12/28（土）	0.000	0.000	0.000	0.000	0.000	0.000	0.002	0.075	0.277	0.412	0.518	0.547	0.523	0.425	0.367	0.120	0.003	0.000	0.000	0.000	0.000	0.000	0.000	0.000	24	0.136	0.547	0.000	3.269
12/29（日）	0.000	0.000	0.000	0.000	0.000	0.000	0.000	0.057	0.280	0.413	0.507	0.543	0.410	0.372	0.127	0.030	0.002	0.000	0.000	0.000	0.000	0.000	0.000	0.000	24	0.114	0.543	0.000	2.741
12/30（月）	0.000	0.000	0.000	0.000	0.000	0.000	0.000	0.013	0.022	0.030	0.025	0.038	0.037	0.030	0.023	0.017	0.003	0.000	0.000	0.000	0.000	0.000	0.000	0.000	24	0.010	0.038	0.000	0.238
12/31（火）	0.000	0.000	0.000	0.000	0.000	0.000	0.000	0.022	0.078	0.423	0.262	0.153	0.143	0.197	0.183	0.062	0.005	0.000	0.000	0.000	0.000	0.000	0.000	0.000	24	0.064	0.423	0.000	1.528
測定数	31	31	31	31	31	31	31	31	31	31	31	31	31	31	31	31	31	31	31	31	31	31	31	31	744				
平均値	0.000	0.000	0.000	0.000	0.000	0.000	0.004	0.059	0.192	0.318	0.333	0.362	0.314	0.252	0.157	0.058	0.000	0.000	0.000	0.000	0.000	0.000	0.000	0.000		0.085			
最大値	0.000	0.000	0.000	0.000	0.000	0.000	0.012	0.147	0.343	0.468	0.557	0.600	0.627	0.465	0.367	0.140	0.005	0.000	0.000	0.000	0.000	0.000	0.000	0.000			0.627		
最小値	0.000	0.000	0.000	0.000	0.000	0.000	0.000	0.008	0.012	0.030	0.025	0.038	0.037	0.030	0.022	0.007	0.000	0.000	0.000	0.000	0.000	0.000	0.000	0.000				0.000	
合計	0.000	0.000	0.000	0.000	0.000	0.000	0.124	1.844	5.939	9.850	10.320	11.220	9.739	7.805	4.879	1.793	0.013	0.000	0.000	0.000	0.000	0.000	0.000	0.000					63.526

※日測定数が20未満の日は、日平均値を表示しない。

表 2-3-4(18)　放射収支量調査結果（12 月）

測定期間　令和元年12月1日（日）～ 12月31日（火）
測定地点　事業実施区域（地点A）
測定項目　放射収支量（RAD）
単位　kW/m2

測定日時	1時	2時	3時	4時	5時	6時	7時	8時	9時	10時	11時	12時	13時	14時	15時	16時	17時	18時	19時	20時	21時	22時	23時	24時	数	平均値	最大値	最小値	合計
12/01（日）	-0.042	-0.022	-0.010	-0.005	-0.060	-0.060	-0.050	-0.025	0.202	0.345	0.103	0.422	0.377	0.293	0.160	-0.005	-0.052	-0.052	-0.050	-0.033	-0.023	-0.027	0.000	0.000	24	0.058	0.422	-0.060	1.386
12/02（月）	0.000	0.000	-0.008	0.000	0.000	0.000	0.002	0.003	0.003	0.050	0.038	0.037	0.068	0.030	0.008	0.005	-0.010	-0.018	-0.007	-0.015	-0.068	-0.053	-0.032	-0.042	24	0.000	0.068	-0.068	-0.009
12/03（火）	-0.073	-0.050	-0.065	-0.028	-0.047	-0.028	-0.005	-0.028	0.167	0.342	0.393	0.143	0.077	0.085	0.100	-0.045	-0.033	-0.028	-0.023	-0.068	-0.032	-0.083	-0.038	-0.020	24	0.026	0.393	-0.083	0.613
12/04（水）	-0.042	-0.070	-0.033	-0.068	-0.063	-0.062	-0.007	0.005	0.075	0.283	0.183	0.403	0.047	0.237	0.027	-0.003	-0.053	-0.042	-0.077	-0.065	-0.065	-0.068	-0.068	-0.058	24	0.017	0.403	-0.077	0.416
12/05（木）	-0.058	-0.053	-0.063	-0.068	-0.005	-0.033	-0.057	0.033	0.202	0.345	0.208	0.445	0.310	0.147	-0.045	-0.073	-0.018	-0.045	-0.042	-0.037	-0.042	-0.048	-0.018	-0.018	24	0.058	0.445	-0.073	1.386
12/06（金）	-0.020	-0.018	-0.045	-0.028	-0.020	-0.040	-0.060	-0.017	0.070	0.163	0.422	0.190	0.292	0.083	0.030	-0.005	-0.042	-0.053	-0.043	-0.037	-0.037	-0.030	-0.033	-0.032	24	0.029	0.422	-0.060	0.690
12/07（土）	-0.025	-0.027	-0.025	-0.025	-0.027	-0.027	-0.022	-0.012	0.032	0.062	0.190	0.087	0.098	0.055	0.042	-0.010	-0.043	-0.032	-0.032	-0.037	-0.062	-0.060	-0.063	-0.062	24	-0.001	0.190	-0.063	-0.025
12/08（日）	-0.065	-0.062	-0.062	-0.058	-0.060	-0.060	-0.052	-0.025	0.217	0.332	0.407	0.387	0.397	0.305	0.048	-0.018	-0.082	-0.087	-0.085	-0.082	-0.072	-0.063	-0.057	-0.057	24	0.044	0.407	-0.087	1.046
12/09（月）	-0.055	-0.055	-0.057	-0.023	-0.033	-0.008	-0.018	0.028	0.092	0.252	0.132	0.288	0.202	0.115	0.075	0.003	-0.025	-0.010	-0.027	-0.008	-0.005	-0.013	-0.037	-0.007	24	0.034	0.288	-0.057	0.806
12/10（火）	-0.027	-0.010	-0.037	-0.005	0.000	-0.015	-0.048	-0.015	0.190	0.312	0.385	0.410	0.222	0.077	0.163	-0.010	-0.058	-0.052	-0.047	-0.040	-0.035	-0.037	-0.033	-0.025	24	0.053	0.410	-0.058	1.265
12/11（水）	-0.023	-0.050	-0.052	-0.052	-0.053	-0.053	-0.047	-0.010	0.165	0.237	0.238	0.198	0.127	0.115	0.013	-0.010	-0.025	-0.033	-0.018	-0.022	-0.043	-0.055	-0.053	-0.052	24	0.018	0.238	-0.055	0.442
12/12（木）	-0.050	-0.052	-0.048	-0.050	0.000	-0.050	-0.045	-0.003	0.158	0.303	0.098	0.092	0.230	0.170	0.182	-0.018	-0.085	-0.083	-0.078	-0.067	-0.082	-0.072	-0.072	-0.068	24	0.013	0.303	-0.085	0.310
12/13（金）	-0.072	-0.070	-0.073	-0.068	-0.062	-0.065	-0.062	-0.032	0.188	0.312	0.238	0.425	0.135	0.168	0.038	-0.005	-0.058	-0.045	-0.052	-0.043	-0.028	-0.040	-0.053	-0.052	24	0.026	0.425	-0.073	0.624
12/14（土）	-0.057	-0.058	-0.058	-0.057	-0.060	-0.055	-0.053	-0.022	0.187	0.292	0.305	0.195	0.032	0.065	0.038	-0.005	-0.012	-0.013	-0.015	-0.058	-0.080	-0.078	-0.063	-0.078	24	0.012	0.305	-0.080	0.292
12/15（日）	-0.082	-0.083	-0.087	-0.082	-0.060	-0.053	-0.047	0.012	0.077	0.295	0.333	0.418	0.327	0.285	0.148	-0.012	-0.062	-0.060	-0.060	-0.065	-0.058	-0.057	-0.057	-0.050	24	0.038	0.418	-0.087	0.920
12/16（月）	-0.020	-0.040	0.005	-0.020	-0.013	0.008	-0.013	0.007	0.093	0.235	0.350	0.192	0.212	0.283	0.157	-0.027	-0.045	-0.023	-0.027	-0.030	0.000	0.000	0.000	0.000	24	0.054	0.350	-0.045	1.284
12/17（火）	0.000	0.000	-0.005	-0.008	-0.025	0.000	-0.003	0.002	0.008	0.075	0.177	0.108	0.035	0.095	0.028	0.010	-0.003	-0.005	-0.003	-0.005	-0.003	0.000	0.000	-0.003	24	0.022	0.177	-0.005	0.523
12/18（水）	0.000	-0.005	-0.008	-0.025	0.000	-0.003	0.002	0.002	0.122	0.117	0.110	0.183	0.157	0.168	0.045	-0.045	-0.082	-0.080	-0.082	-0.082	-0.082	-0.082	-0.080	-0.077	24	0.007	0.183	-0.082	0.173
12/19（木）	-0.072	-0.062	-0.063	-0.062	-0.063	-0.058	-0.032	0.030	0.167	0.178	0.137	0.097	0.220	0.082	0.035	0.002	-0.013	-0.013	-0.013	-0.013	-0.012	-0.012	-0.012	-0.012	24	0.018	0.220	-0.072	0.436
12/20（金）	-0.025	-0.023	-0.027	-0.047	-0.058	-0.048	-0.058	0.002	0.070	0.290	0.082	0.407	0.295	0.157	0.210	0.010	-0.085	-0.075	-0.072	-0.055	-0.048	-0.052	-0.063	-0.030	24	0.032	0.407	-0.085	0.757
12/21（土）	-0.027	-0.055	-0.062	-0.057	-0.057	-0.057	-0.055	0.020	0.070	0.233	0.295	0.120	0.235	0.142	0.048	-0.018	-0.033	-0.032	-0.023	-0.022	-0.025	-0.028	-0.027	-0.060	24	0.022	0.295	-0.062	0.525
12/22（日）	-0.058	-0.048	-0.042	-0.053	-0.045	-0.030	-0.048	0.002	0.078	0.093	0.082	0.220	0.058	0.022	-0.005	-0.012	-0.012	-0.012	-0.012	-0.010	-0.012	-0.010	-0.012	-0.012	24	0.006	0.220	-0.058	0.132
12/23（月）	-0.012	-0.012	-0.013	-0.033	-0.060	-0.060	-0.058	-0.027	0.133	0.262	0.357	0.383	0.233	0.283	0.142	-0.012	-0.078	-0.025	-0.062	-0.025	-0.027	-0.012	-0.015	-0.012	24	0.052	0.383	-0.078	1.250
12/24（火）	-0.013	-0.012	-0.025	-0.027	-0.035	-0.063	-0.062	-0.027	0.173	0.215	0.343	0.402	0.273	0.100	0.048	-0.015	-0.075	-0.083	-0.087	-0.090	-0.073	-0.075	-0.073	-0.070	24	0.027	0.402	-0.090	0.649
12/25（水）	-0.060	-0.018	-0.040	-0.067	-0.072	-0.070	-0.058	-0.022	0.172	0.283	0.350	0.382	0.260	0.277	0.145	0.012	-0.058	-0.050	-0.048	-0.043	-0.040	-0.038	-0.030	-0.022	24	0.048	0.382	-0.072	1.145
12/26（木）	-0.023	-0.023	-0.020	-0.012	-0.012	-0.015	-0.003	0.007	0.085	0.072	0.122	0.085	0.110	0.065	0.027	0.005	-0.003	-0.003	-0.003	-0.003	-0.003	-0.003	-0.003	-0.003	24	0.019	0.122	-0.023	0.446
12/27（金）	-0.003	-0.005	-0.012	-0.012	-0.012	-0.025	-0.033	-0.012	0.132	0.095	0.227	0.348	0.433	0.342	0.023	0.048	-0.088	-0.087	-0.053	-0.085	-0.092	-0.095	-0.095	-0.085	24	0.036	0.433	-0.095	0.854
12/28（土）	-0.072	-0.070	-0.070	-0.070	-0.057	-0.053	-0.063	-0.028	0.167	0.273	0.353	0.378	0.255	0.278	0.245	0.003	-0.072	-0.073	-0.067	-0.073	-0.067	-0.065	-0.065	-0.062	24	0.039	0.378	-0.073	0.925
12/29（日）	-0.063	-0.062	-0.062	-0.062	-0.062	-0.062	-0.057	-0.022	0.175	0.290	0.360	0.382	0.207	0.243	0.063	-0.003	-0.018	-0.018	-0.015	-0.018	-0.013	-0.018	-0.012	-0.012	24	0.048	0.382	-0.063	1.141
12/30（月）	-0.010	-0.007	-0.003	-0.005	-0.008	-0.008	-0.008	0.002	0.007	0.017	0.010	0.022	0.022	0.015	0.012	-0.008	0.000	0.000	0.000	0.000	0.000	0.000	0.000	0.000	24	0.003	0.022	-0.010	0.066
12/31（火）	0.000	0.000	0.000	-0.005	-0.022	-0.003	-0.045	0.007	0.015	0.297	0.182	0.100	0.073	0.083	0.092	-0.028	-0.070	-0.088	-0.090	-0.088	-0.090	-0.092	-0.078	-0.068	24	0.003	0.297	-0.092	0.082
測定数	31	31	31	31	31	31	31	31	31	31	31	31	31	31	31	31	31	31	31	31	31	31	31	31	744				
平均値	-0.037	-0.036	-0.038	-0.038	-0.036	-0.037	-0.037	-0.005	0.119	0.224	0.233	0.256	0.196	0.163	0.082	-0.008	-0.047	-0.042	-0.042	-0.043	-0.043	-0.044	-0.040	-0.037		0.028			
最大値	0.000	0.000	0.005	0.000	0.000	0.008	0.002	0.033	0.217	0.345	0.422	0.445	0.433	0.342	0.245	0.048	0.000	0.000	0.000	0.000	0.000	0.000	0.000	0.000			0.445		
最小値	-0.082	-0.083	-0.087	-0.082	-0.072	-0.070	-0.063	-0.032	0.003	0.017	0.010	0.022	0.022	0.015	-0.005	-0.045	-0.088	-0.088	-0.090	-0.090	-0.092	-0.095	-0.095	-0.085				-0.095	
合計	-1.149	-1.122	-1.165	-1.174	-1.129	-1.159	-1.160	-0.159	3.697	6.950	7.210	7.949	6.091	5.038	2.534	-0.245	-1.448	-1.293	-1.316	-1.324	-1.319	-1.366	-1.242	-1.149					20.550

※日測定数が20未満の日は、日平均値を表示しない。

表 2-3-4(19)　日射量調査結果（1 月）

測定期間　令和2年1月1日（水）～ 1月31日（金）
測定地点　事業実施区域（地点A）
測定項目　全天日射量（SUN）
単位　kW/m2

測定日時	1時	2時	3時	4時	5時	6時	7時	8時	9時	10時	11時	12時	13時	14時	15時	16時	17時	18時	19時	20時	21時	22時	23時	24時	数	平均値	最大値	最小値	合計
01/01（水）	0.000	0.000	0.000	0.000	0.000	0.000	0.000	0.077	0.178	0.197	0.385	0.175	0.228	0.180	0.305	0.053	0.003	0.000	0.000	0.000	0.000	0.000	0.000	0.000	24	0.074	0.385	0.000	1.781
01/02（木）	0.000	0.000	0.000	0.000	0.000	0.000	0.000	0.060	0.198	0.262	0.375	0.383	0.297	0.180	0.100	0.052	0.005	0.000	0.000	0.000	0.000	0.000	0.000	0.000	24	0.080	0.383	0.000	1.912
01/03（金）	0.000	0.000	0.000	0.000	0.000	0.000	0.000	0.042	0.295	0.365	0.345	0.212	0.120	0.308	0.195	0.033	0.003	0.000	0.000	0.000	0.000	0.000	0.000	0.000	24	0.080	0.365	0.000	1.918
01/04（土）	0.000	0.000	0.000	0.000	0.000	0.000	0.000	0.058	0.173	0.305	0.508	0.547	0.342	0.242	0.120	0.133	0.003	0.000	0.000	0.000	0.000	0.000	0.000	0.000	24	0.101	0.547	0.000	2.431
01/05（日）	0.000	0.000	0.000	0.000	0.000	0.000	0.000	0.082	0.277	0.423	0.368	0.598	0.592	0.373	0.323	0.140	0.005	0.000	0.000	0.000	0.000	0.000	0.000	0.000	24	0.127	0.568	0.000	3.041
01/06（月）	0.000	0.000	0.000	0.000	0.000	0.000	0.000	0.080	0.278	0.428	0.527	0.568	0.502	0.407	0.173	0.073	0.005	0.000	0.000	0.000	0.000	0.000	0.000	0.000	24	0.127	0.568	0.000	3.041
01/07（火）	0.000	0.000	0.000	0.000	0.000	0.000	0.000	0.032	0.113	0.165	0.127	0.138	0.060	0.055	0.038	0.017	0.003	0.000	0.000	0.000	0.000	0.000	0.000	0.000	24	0.031	0.165	0.000	0.748
01/08（水）	0.000	0.000	0.000	0.000	0.000	0.000	0.000	0.008	0.015	0.157	0.258	0.148	0.162	0.505	0.390	0.015	0.003	0.000	0.000	0.000	0.000	0.000	0.000	0.000	24	0.069	0.505	0.000	1.661
01/09（木）	0.000	0.000	0.000	0.000	0.000	0.000	0.000	0.083	0.272	0.420	0.520	0.558	0.542	0.457	0.380	0.103	0.008	0.000	0.000	0.000	0.000	0.000	0.000	0.000	24	0.139	0.558	0.000	3.343
01/10（金）	0.000	0.000	0.000	0.000	0.000	0.000	0.000	0.068	0.312	0.383	0.513	0.637	0.297	0.453	0.172	0.062	0.008	0.000	0.000	0.000	0.000	0.000	0.000	0.000	24	0.121	0.637	0.000	2.905
01/11（土）	0.000	0.000	0.000	0.000	0.000	0.000	0.000	0.060	0.178	0.387	0.533	0.562	0.547	0.460	0.313	0.142	0.007	0.000	0.000	0.000	0.000	0.000	0.000	0.000	24	0.133	0.562	0.000	3.189
01/12（日）	0.000	0.000	0.000	0.000	0.000	0.000	0.000	0.072	0.125	0.182	0.293	0.298	0.223	0.090	0.053	0.040	0.007	0.000	0.000	0.000	0.000	0.000	0.000	0.000	24	0.058	0.298	0.000	1.383
01/13（月）	0.000	0.000	0.000	0.000	0.000	0.000	0.000	0.038	0.093	0.340	0.542	0.563	0.432	0.580	0.195	0.050	0.008	0.000	0.000	0.000	0.000	0.000	0.000	0.000	24	0.118	0.580	0.000	2.841
01/14（火）	0.000	0.000	0.000	0.000	0.000	0.000	0.000	0.070	0.313	0.395	0.540	0.288	0.232	0.303	0.120	0.038	0.008	0.000	0.000	0.000	0.000	0.000	0.000	0.000	24	0.096	0.540	0.000	2.307
01/15（水）	0.000	0.000	0.000	0.000	0.000	0.000	0.000	0.082	0.233	0.447	0.508	0.590	0.555	0.515	0.345	0.167	0.008	0.000	0.000	0.000	0.000	0.000	0.000	0.000	24	0.144	0.590	0.000	3.450
01/16（木）	0.000	0.000	0.000	0.000	0.000	0.000	0.000	0.052	0.283	0.202	0.222	0.200	0.228	0.220	0.200	0.100	0.010	0.000	0.000	0.000	0.000	0.000	0.000	0.000	24	0.072	0.283	0.000	1.717
01/17（金）	0.000	0.000	0.000	0.000	0.000	0.000	0.000	0.048	0.115	0.295	0.337	0.277	0.232	0.155	0.093	0.073	0.010	0.000	0.000	0.000	0.000	0.000	0.000	0.000	24	0.068	0.337	0.000	1.635
01/18（土）	0.000	0.000	0.000	0.000	0.000	0.000	0.000	0.047	0.145	0.382	0.495	0.585	0.457	0.418	0.340	0.123	0.010	0.000	0.000	0.000	0.000	0.000	0.000	0.000	24	0.125	0.585	0.000	3.002
01/19（日）	0.000	0.000	0.000	0.000	0.000	0.000	0.002	0.105	0.292	0.448	0.565	0.608	0.400	0.343	0.153	0.063	0.005	0.000	0.000	0.000	0.000	0.000	0.000	0.000	24	0.124	0.608	0.000	2.984
01/20（月）	0.000	0.000	0.000	0.000	0.000	0.000	0.002	0.088	0.322	0.408	0.520	0.278	0.228	0.225	0.185	0.068	0.015	0.000	0.000	0.000	0.000	0.000	0.000	0.000	24	0.097	0.520	0.000	2.339
01/21（火）	0.000	0.000	0.000	0.000	0.000	0.000	0.002	0.042	0.240	0.437	0.558	0.613	0.600	0.507	0.365	0.185	0.022	0.000	0.000	0.000	0.000	0.000	0.000	0.000	24	0.149	0.613	0.000	3.571
01/22（水）	0.000	0.000	0.000	0.000	0.000	0.000	0.003	0.063	0.228	0.173	0.547	0.590	0.495	0.497	0.142	0.083	0.012	0.000	0.000	0.000	0.000	0.000	0.000	0.000	24	0.118	0.590	0.000	2.833
01/23（木）	0.000	0.000	0.000	0.000	0.000	0.000	0.002	0.008	0.050	0.072	0.073	0.065	0.090	0.067	0.067	0.027	0.017	0.000	0.000	0.000	0.000	0.000	0.000	0.000	24	0.023	0.090	0.000	0.558
01/24（金）	0.000	0.000	0.000	0.000	0.000	0.000	0.002	0.063	0.158	0.225	0.262	0.572	0.215	0.235	0.357	0.087	0.020	0.000	0.000	0.000	0.000	0.000	0.000	0.000	24	0.092	0.572	0.000	2.196
01/25（土）	0.000	0.000	0.000	0.000	0.000	0.000	0.002	0.060	0.147	0.250	0.372	0.515	0.333	0.272	0.220	0.087	0.018	0.000	0.000	0.000	0.000	0.000	0.000	0.000	24	0.095	0.515	0.000	2.276
01/26（日）	0.000	0.000	0.000	0.000	0.000	0.000	0.005	0.050	0.117	0.207	0.385	0.605	0.530	0.532	0.178	0.115	0.015	0.000	0.000	0.000	0.000	0.000	0.000	0.000	24	0.114	0.605	0.000	2.739
01/27（月）	0.000	0.000	0.000	0.000	0.000	0.000	0.002	0.020	0.042	0.102	0.148	0.232	0.073	0.070	0.053	0.037	0.012	0.000	0.000	0.000	0.000	0.000	0.000	0.000	24	0.033	0.232	0.000	0.791
01/28（火）	0.000	0.000	0.000	0.000	0.000	0.000	0.003	0.067	0.140	0.232	0.228	0.188	0.210	0.218	0.207	0.168	0.022	0.000	0.000	0.000	0.000	0.000	0.000	0.000	24	0.070	0.232	0.000	1.683
01/29（水）	0.000	0.000	0.000	0.000	0.000	0.000	0.005	0.068	0.243	0.453	0.447	0.772	0.720	0.552	0.435	0.222	0.033	0.000	0.000	0.000	0.000	0.000	0.000	0.000	24	0.165	0.772	0.000	3.950
01/30（木）	0.000	0.000	0.000	0.000	0.000	0.000	0.003	0.108	0.348	0.477	0.482	0.415	0.695	0.358	0.252	0.220	0.035	0.000	0.000	0.000	0.000	0.000	0.000	0.000	24	0.141	0.695	0.000	3.393
01/31（金）	0.000	0.000	0.000	0.000	0.000	0.000	0.007	0.140	0.343	0.503	0.615	0.683	0.630	0.562	0.427	0.238	0.042	0.000	0.000	0.000	0.000	0.000	0.000	0.000	24	0.175	0.683	0.000	4.190
測定数	31	31	31	31	31	31	31	31	31	31	31	31	31	31	31	31	31	31	31	31	31	31	31	31	744				
平均値	0.000	0.000	0.000	0.000	0.000	0.000	0.001	0.063	0.202	0.314	0.406	0.434	0.363	0.334	0.223	0.097	0.012	0.000	0.000	0.000	0.000	0.000	0.000	0.000		0.102			
最大値	0.000	0.000	0.000	0.000	0.000	0.000	0.007	0.140	0.348	0.503	0.615	0.772	0.720	0.580	0.435	0.238	0.042	0.000	0.000	0.000	0.000	0.000	0.000	0.000			0.772		
最小値	0.000	0.000	0.000	0.000	0.000	0.000	0.000	0.008	0.015	0.072	0.073	0.065	0.060	0.055	0.038	0.015	0.003	0.000	0.000	0.000	0.000	0.000	0.000	0.000				0.000	
合計	0.000	0.000	0.000	0.000	0.000	0.000	0.040	1.941	6.266	9.722	12.598	13.463	11.267	10.339	6.916	3.014	0.382	0.000	0.000	0.000	0.000	0.000	0.000	0.000					75.948

※日測定数が20未満の日は、日平均値を表示しない。

表 2-3-4(20)　放射収支量調査結果（1 月）

測定期間　令和2年1月1日（水）～ 1月31日（金）
測定地点　事業実施区域（地点A）
測定項目　放射収支量（RAD）
単位　kW/m2

測定日時	1時	2時	3時	4時	5時	6時	7時	8時	9時	10時	11時	12時	13時	14時	15時	16時	17時	18時	19時	20時	21時	22時	23時	24時	数	平均値	最大値	最小値	合計
01/01（水）	-0.073	-0.072	-0.067	-0.070	-0.070	-0.070	-0.063	-0.025	0.110	0.132	0.272	0.107	0.133	0.090	0.198	0.012	-0.022	-0.045	-0.040	-0.025	-0.020	-0.012	-0.013	-0.040	24	0.014	0.272	-0.073	0.327
01/02（木）	-0.047	-0.025	-0.012	-0.012	-0.025	-0.043	-0.047	0.023	0.098	0.153	0.235	0.237	0.167	0.110	0.050	-0.013	-0.028	-0.037	-0.013	-0.015	-0.015	-0.007	-0.012	-0.013	24	0.030	0.237	-0.047	0.709
01/03（金）	-0.040	-0.055	-0.033	-0.018	-0.050	-0.057	-0.055	0.015	0.193	0.237	0.217	0.133	0.077	0.173	0.115	-0.003	-0.017	-0.015	-0.025	-0.070	-0.020	-0.010	-0.018	-0.033	24	0.027	0.237	-0.070	0.641
01/04（土）	-0.062	-0.052	-0.033	-0.042	-0.060	-0.018	-0.035	0.025	0.103	0.210	0.345	0.377	0.215	0.138	0.038	0.043	-0.033	-0.015	-0.013	-0.012	-0.040	-0.018	-0.065	-0.065	24	0.039	0.377	-0.065	0.931
01/05（日）	-0.063	-0.065	-0.073	-0.082	-0.083	-0.080	-0.078	-0.035	0.147	0.277	0.247	0.432	0.333	0.228	0.188	0.012	-0.087	-0.070	-0.077	-0.065	-0.085	-0.072	-0.068	-0.070	24	0.029	0.432	-0.087	0.691
01/06（月）	-0.065	-0.067	-0.065	-0.065	-0.067	-0.067	-0.060	-0.025	0.165	0.282	0.352	0.388	0.262	0.238	0.077	0.017	-0.048	-0.037	-0.028	-0.020	-0.035	-0.033	-0.048	-0.050	24	0.043	0.388	-0.067	1.021
01/07（火）	-0.057	-0.057	-0.055	-0.055	-0.055	-0.020	-0.007	0.017	0.082	0.118	0.087	0.093	0.033	0.032	0.020	0.005	-0.003	-0.003	-0.003	-0.007	-0.003	-0.003	-0.003	-0.003	24	0.008	0.118	-0.057	0.201
01/08（水）	-0.003	-0.003	-0.003	0.000	0.000	0.000	0.000	0.007	0.002	0.092	0.167	0.092	0.090	0.368	0.302	0.005	-0.027	-0.032	-0.013	-0.018	-0.015	-0.033	-0.022	-0.078	24	0.036	0.368	-0.078	0.868
01/09（木）	-0.072	-0.082	-0.082	-0.082	-0.083	-0.082	-0.080	-0.033	0.033	0.152	0.273	0.353	0.387	0.330	0.290	0.242	0.030	-0.047	-0.020	-0.077	-0.023	-0.027	-0.018	-0.012	24	0.051	0.387	-0.083	1.225
01/10（金）	-0.012	-0.025	-0.023	-0.015	-0.047	-0.040	-0.062	-0.018	0.168	0.285	0.350	0.453	0.137	0.310	0.078	-0.037	-0.072	-0.077	-0.068	-0.065	-0.063	-0.063	-0.062	-0.062	24	0.040	0.453	-0.077	0.970
01/11（土）	-0.062	-0.062	-0.063	-0.062	-0.062	-0.062	-0.040	0.002	0.092	0.273	0.370	0.385	0.333	0.297	0.180	0.025	-0.058	-0.055	-0.052	-0.057	-0.055	-0.057	-0.055	-0.052	24	0.046	0.385	-0.063	1.103
01/12（日）	-0.033	-0.033	-0.050	-0.057	-0.062	-0.053	-0.038	0.040	0.073	0.123	0.202	0.203	0.140	0.047	0.018	0.008	-0.027	-0.050	-0.013	-0.012	-0.013	-0.012	-0.010	-0.007	24	0.016	0.203	-0.062	0.384
01/13（月）	-0.018	-0.018	-0.013	-0.062	-0.055	-0.023	-0.017	0.005	0.062	0.253	0.380	0.388	0.262	0.412	0.105	-0.037	-0.072	-0.077	-0.060	-0.047	-0.058	-0.060	-0.062	-0.055	24	0.047	0.412	-0.077	1.133
01/14（火）	-0.058	-0.055	-0.055	-0.060	-0.062	-0.058	-0.058	-0.010	0.163	0.280	0.373	0.167	0.128	0.185	0.055	0.002	-0.020	-0.018	-0.012	-0.012	-0.010	-0.012	-0.010	-0.013	24	0.035	0.373	-0.062	0.830
01/15（水）	-0.038	-0.018	-0.012	-0.057	-0.063	-0.060	-0.057	-0.012	0.153	0.285	0.352	0.413	0.323	0.357	0.207	0.038	-0.080	-0.088	-0.085	-0.080	-0.078	-0.067	-0.063	-0.070	24	0.050	0.413	-0.088	1.200
01/16（木）	-0.065	-0.063	-0.063	-0.040	-0.055	-0.057	-0.057	-0.022	0.173	0.115	0.135	0.112	0.127	0.120	0.100	0.030	-0.062	-0.058	-0.060	-0.058	-0.058	-0.053	-0.050	-0.055	24	0.002	0.173	-0.065	0.036
01/17（金）	-0.032	-0.042	-0.038	-0.035	-0.023	-0.032	-0.020	0.022	0.063	0.208	0.213	0.168	0.137	0.127	0.045	0.022	-0.033	-0.037	-0.012	-0.012	-0.012	-0.015	-0.013	-0.013	24	0.025	0.213	-0.042	0.594
01/18（土）	-0.013	-0.012	-0.015	-0.023	-0.020	-0.018	-0.027	0.015	0.075	0.253	0.322	0.392	0.292	0.267	0.198	0.048	-0.035	-0.072	-0.073	-0.073	-0.077	-0.068	-0.063	-0.070	24	0.050	0.392	-0.077	1.203
01/19（日）	-0.072	-0.065	-0.072	-0.070	-0.063	-0.065	-0.060	-0.033	0.172	0.285	0.370	0.408	0.230	0.210	0.060	0.003	-0.018	-0.012	-0.015	-0.012	-0.037	-0.012	-0.058	-0.055	24	0.042	0.408	-0.072	1.019
01/20（月）	-0.055	-0.053	-0.047	-0.058	-0.055	-0.062	-0.042	0.002	0.213	0.262	0.335	0.173	0.112	0.120	0.070	-0.022	-0.035	-0.067	-0.042	-0.048	-0.057	-0.077	-0.055	-0.062	24	0.019	0.335	-0.077	0.450
01/21（火）	-0.025	-0.067	-0.052	-0.062	-0.060	-0.050	-0.057	-0.018	0.145	0.282	0.375	0.417	0.392	0.325	0.208	0.050	-0.083	-0.090	-0.080	-0.087	-0.083	-0.072	-0.068	-0.070	24	0.049	0.417	-0.090	1.170
01/22（水）	-0.070	-0.063	-0.062	-0.062	-0.047	-0.033	-0.025	0.053	0.158	0.120	0.392	0.402	0.312	0.325	0.068	0.030	-0.025	-0.017	-0.022	-0.012	-0.007	-0.005	-0.005	-0.003	24	0.058	0.402	-0.070	1.402
01/23（木）	-0.003	-0.003	-0.003	-0.007	-0.007	-0.007	-0.005	0.002	0.032	0.045	0.048	0.040	0.060	0.043	0.058	0.013	-0.012	-0.025	-0.010	-0.022	-0.037	-0.025	-0.047	-0.040	24	0.004	0.060	-0.047	0.088
01/24（金）	-0.028	-0.040	-0.040	-0.043	-0.018	-0.035	-0.028	0.023	0.085	0.142	0.172	0.408	0.125	0.130	0.243	-0.007	-0.073	-0.085	-0.083	-0.065	-0.063	-0.065	-0.067	-0.058	24	0.022	0.408	-0.085	0.530
01/25（土）	-0.040	-0.077	-0.040	-0.038	-0.050	-0.063	-0.062	-0.013	0.047	0.147	0.233	0.333	0.203	0.158	0.118	0.022	-0.020	-0.027	-0.018	-0.012	-0.013	-0.003	-0.007	-0.003	24	0.032	0.333	-0.077	0.775
01/26（日）	-0.007	-0.013	-0.013	-0.013	-0.013	-0.017	-0.017	0.013	0.062	0.127	0.258	0.420	0.337	0.342	0.073	0.020	-0.045	-0.032	-0.030	-0.042	-0.035	-0.037	-0.030	-0.033	24	0.053	0.420	-0.045	1.279
01/27（月）	-0.033	-0.032	-0.030	-0.027	-0.020	-0.020	-0.018	-0.003	0.012	0.060	0.092	0.157	0.030	0.032	0.020	0.010	-0.007	-0.012	-0.012	-0.012	-0.017	-0.012	-0.012	-0.012	24	0.006	0.157	-0.033	0.134
01/28（火）	-0.010	-0.010	-0.010	-0.010	-0.010	-0.008	-0.005	0.043	0.105	0.168	0.165	0.133	0.147	0.157	0.150	0.083	-0.012	-0.013	-0.005	-0.007	-0.005	-0.010	-0.012	-0.008	24	0.042	0.168	-0.013	1.016
01/29（水）	-0.015	-0.007	-0.005	-0.003	-0.005	-0.007	-0.010	0.020	0.168	0.327	0.318	0.578	0.532	0.378	0.285	0.093	-0.068	-0.080	-0.070	-0.068	-0.077	-0.063	-0.057	-0.058	24	0.088	0.578	-0.080	2.106
01/30（木）	-0.040	-0.058	-0.060	-0.053	-0.063	-0.040	-0.058	0.033	0.195	0.317	0.315	0.262	0.485	0.227	0.143	0.087	-0.073	-0.085	-0.082	-0.078	-0.080	-0.075	-0.073	-0.077	24	0.045	0.485	-0.085	1.069
01/31（金）	-0.065	-0.078	-0.078	-0.083	-0.082	-0.080	-0.075	-0.003	0.207	0.327	0.412	0.468	0.420	0.373	0.257	0.092	-0.078	-0.093	-0.090	-0.087	-0.082	-0.078	-0.077	-0.070	24	0.057	0.468	-0.093	1.357
測定数	31	31	31	31	31	31	31	31	31	31	31	31	31	31	31	31	31	31	31	31	31	31	31	31	744				
平均値	-0.041	-0.044	-0.041	-0.044	-0.045	-0.042	-0.041	0.004	0.119	0.208	0.273	0.294	0.223	0.212	0.128	0.022	-0.043	-0.047	-0.041	-0.040	-0.041	-0.037	-0.039	-0.042		0.036			
最大値	-0.003	-0.003	-0.003	0.000	0.000	0.000	0.000	0.053	0.213	0.327	0.412	0.578	0.532	0.412	0.302	0.093	-0.003	-0.003	-0.003	-0.007	-0.003	-0.003	-0.003	-0.003			0.578		
最小値	-0.073	-0.082	-0.082	-0.083	-0.083	-0.082	-0.080	-0.035	0.002	0.045	0.048	0.040	0.030	0.032	0.018	-0.037	-0.087	-0.093	-0.090	-0.087	-0.085	-0.078	-0.077	-0.078				-0.093	
合計	-1.276	-1.372	-1.267	-1.366	-1.400	-1.310	-1.263	0.110	3.675	6.458	8.457	9.126	6.904	6.587	3.969	0.671	-1.320	-1.444	-1.283	-1.243	-1.277	-1.147	-1.217	-1.310					26.462

※日測定数が20未満の日は、日平均値を表示しない。

表 2-3-4(21)　日射量調査結果（2 月）

測定期間　令和2年2月1日（土）～ 2月29日（土）
測定地点　事業実施区域（地点A）
測定項目　全天日射量（SUN）　　単位　kW/m2

測定日時	1時	2時	3時	4時	5時	6時	7時	8時	9時	10時	11時	12時	13時	14時	15時	16時	17時	18時	19時	20時	21時	22時	23時	24時	数	平均値	最大値	最小値	合計
02/01（土）	0.000	0.000	0.000	0.000	0.000	0.000	0.000	0.007	0.127	0.338	0.252	0.632	0.572	0.310	0.460	0.413	0.177	0.047	0.000	0.000	0.000	0.000	0.000	0.000	24	0.139	0.632	0.000	3.335
02/02（日）	0.000	0.000	0.000	0.000	0.000	0.000	0.005	0.137	0.320	0.497	0.598	0.652	0.633	0.555	0.415	0.230	0.048	0.000	0.000	0.000	0.000	0.000	0.000	0.000	24	0.170	0.652	0.000	4.090
02/03（月）	0.000	0.000	0.000	0.000	0.000	0.000	0.007	0.125	0.383	0.535	0.653	0.525	0.308	0.460	0.472	0.075	0.035	0.000	0.000	0.000	0.000	0.000	0.000	0.000	24	0.149	0.653	0.000	3.578
02/04（火）	0.000	0.000	0.000	0.000	0.000	0.000	0.008	0.142	0.338	0.505	0.632	0.653	0.655	0.580	0.368	0.238	0.057	0.000	0.000	0.000	0.000	0.000	0.000	0.000	24	0.174	0.655	0.000	4.176
02/05（水）	0.000	0.000	0.000	0.000	0.000	0.000	0.007	0.128	0.315	0.455	0.602	0.660	0.252	0.265	0.218	0.103	0.037	0.000	0.000	0.000	0.000	0.000	0.000	0.000	24	0.127	0.660	0.000	3.042
02/06（木）	0.000	0.000	0.000	0.000	0.000	0.000	0.008	0.160	0.370	0.475	0.490	0.647	0.540	0.608	0.463	0.263	0.045	0.000	0.000	0.000	0.000	0.000	0.000	0.000	24	0.170	0.647	0.000	4.069
02/07（金）	0.000	0.000	0.000	0.000	0.000	0.000	0.008	0.137	0.350	0.493	0.568	0.545	0.617	0.540	0.382	0.222	0.033	0.000	0.000	0.000	0.000	0.000	0.000	0.000	24	0.162	0.617	0.000	3.895
02/08（土）	0.000	0.000	0.000	0.000	0.000	0.000	0.010	0.067	0.317	0.482	0.608	0.623	0.675	0.592	0.417	0.183	0.065	0.000	0.000	0.000	0.000	0.000	0.000	0.000	24	0.168	0.675	0.000	4.039
02/09（日）	0.000	0.000	0.000	0.000	0.000	0.000	0.010	0.172	0.375	0.453	0.568	0.735	0.697	0.608	0.465	0.272	0.073	0.000	0.000	0.000	0.000	0.000	0.000	0.000	24	0.185	0.735	0.000	4.428
02/10（月）	0.000	0.000	0.000	0.000	0.000	0.000	0.013	0.170	0.235	0.165	0.348	0.383	0.220	0.067	0.233	0.093	0.043	0.000	0.000	0.000	0.000	0.000	0.000	0.000	24	0.082	0.383	0.000	1.970
02/11（火）	0.000	0.000	0.000	0.000	0.000	0.000	0.018	0.173	0.388	0.532	0.645	0.703	0.680	0.603	0.460	0.272	0.075	0.000	0.000	0.000	0.000	0.000	0.000	0.000	24	0.190	0.703	0.000	4.549
02/12（水）	0.000	0.000	0.000	0.000	0.000	0.000	0.015	0.093	0.167	0.455	0.618	0.737	0.723	0.648	0.442	0.112	0.023	0.000	0.000	0.000	0.000	0.000	0.000	0.000	24	0.168	0.737	0.000	4.033
02/13（木）	0.000	0.000	0.000	0.000	0.000	0.000	0.003	0.050	0.107	0.235	0.115	0.397	0.128	0.217	0.238	0.085	0.043	0.000	0.000	0.000	0.000	0.000	0.000	0.000	24	0.067	0.397	0.000	1.618
02/14（金）	0.000	0.000	0.000	0.000	0.000	0.000	0.013	0.087	0.180	0.195	0.262	0.250	0.137	0.075	0.118	0.090	0.050	0.000	0.000	0.000	0.000	0.000	0.000	0.000	24	0.061	0.262	0.000	1.457
02/15（土）	0.000	0.000	0.000	0.000	0.000	0.000	0.012	0.088	0.167	0.220	0.288	0.320	0.243	0.232	0.195	0.200	0.072	0.000	0.000	0.000	0.000	0.000	0.000	0.000	24	0.085	0.320	0.000	2.037
02/16（日）	0.000	0.000	0.000	0.000	0.000	0.000	0.003	0.013	0.023	0.040	0.040	0.057	0.077	0.065	0.057	0.023	0.008	0.000	0.000	0.000	0.000	0.000	0.000	0.000	24	0.017	0.077	0.000	0.406
02/17（月）	0.000	0.000	0.000	0.000	0.000	0.000	0.013	0.087	0.157	0.172	0.733	0.802	0.320	0.193	0.493	0.375	0.067	0.000	0.000	0.000	0.000	0.000	0.000	0.000	24	0.142	0.802	0.000	3.412
02/18（火）	0.000	0.000	0.000	0.000	0.000	0.000	0.012	0.103	0.403	0.333	0.550	0.395	0.420	0.582	0.420	0.117	0.038	0.000	0.000	0.000	0.000	0.000	0.000	0.000	24	0.141	0.582	0.000	3.373
02/19（水）	0.000	0.000	0.000	0.000	0.000	0.000	0.028	0.202	0.395	0.577	0.677	0.733	0.707	0.527	0.437	0.200	0.072	0.000	0.000	0.000	0.000	0.000	0.000	0.000	24	0.190	0.733	0.000	4.555
02/20（木）	0.000	0.000	0.000	0.000	0.000	0.000	0.025	0.213	0.352	0.232	0.465	0.370	0.388	0.283	0.242	0.192	0.088	0.000	0.000	0.000	0.000	0.000	0.000	0.000	24	0.119	0.465	0.000	2.850
02/21（金）	0.000	0.000	0.000	0.000	0.000	0.000	0.035	0.208	0.402	0.582	0.700	0.753	0.732	0.635	0.495	0.273	0.093	0.000	0.000	0.000	0.000	0.000	0.000	0.000	24	0.205	0.753	0.000	4.908
02/22（土）	0.000	0.000	0.000	0.000	0.000	0.000	0.013	0.040	0.033	0.037	0.043	0.055	0.067	0.050	0.050	0.065	0.023	0.000	0.000	0.000	0.000	0.000	0.000	0.000	24	0.020	0.067	0.000	0.476
02/23（日）	0.000	0.000	0.000	0.000	0.000	0.000	0.010	0.027	0.138	0.095	0.587	0.438	0.348	0.593	0.578	0.268	0.065	0.000	0.000	0.000	0.000	0.000	0.000	0.000	24	0.131	0.593	0.000	3.147
02/24（月）	0.000	0.000	0.000	0.000	0.000	0.000	0.033	0.248	0.395	0.585	0.697	0.742	0.720	0.637	0.490	0.297	0.085	0.000	0.000	0.000	0.000	0.000	0.000	0.000	24	0.205	0.742	0.000	4.929
02/25（火）	0.000	0.000	0.000	0.000	0.000	0.000	0.048	0.198	0.088	0.248	0.203	0.130	0.145	0.087	0.085	0.043	0.023	0.000	0.000	0.000	0.000	0.000	0.000	0.000	24	0.054	0.248	0.000	1.298
02/26（水）	0.000	0.000	0.000	0.000	0.000	0.000	0.030	0.220	0.398	0.615	0.418	0.222	0.547	0.597	0.520	0.320	0.112	0.000	0.000	0.000	0.000	0.000	0.000	0.000	24	0.167	0.615	0.000	3.999
02/27（木）	0.000	0.000	0.000	0.000	0.000	0.000	0.047	0.247	0.417	0.652	0.753	0.807	0.787	0.697	0.548	0.355	0.133	0.000	0.000	0.000	0.000	0.000	0.000	0.000	24	0.227	0.807	0.000	5.443
02/28（金）	0.000	0.000	0.000	0.000	0.000	0.000	0.053	0.253	0.458	0.630	0.703	0.760	0.472	0.387	0.257	0.105	0.033	0.000	0.000	0.000	0.000	0.000	0.000	0.000	24	0.171	0.760	0.000	4.111
02/29（土）	0.000	0.000	0.000	0.000	0.000	0.000	0.020	0.063	0.103	0.123	0.235	0.168	0.158	0.173	0.168	0.095	0.020	0.000	0.000	0.000	0.000	0.000	0.000	0.000	24	0.055	0.235	0.000	1.326
測定数	29	29	29	29	29	29	29	29	29	29	29	29	29	29	29	29	29	29	29	29	29	29	29	29	696				
平均値	0.000	0.000	0.000	0.000	0.000	0.000	0.018	0.137	0.280	0.375	0.498	0.512	0.438	0.414	0.350	0.184	0.055	0.000	0.000	0.000	0.000	0.000	0.000	0.000		0.136			
最大値	0.000	0.000	0.000	0.000	0.000	0.000	0.053	0.253	0.458	0.652	0.753	0.807	0.787	0.697	0.578	0.375	0.133	0.000	0.000	0.000	0.000	0.000	0.000	0.000			0.807		
最小値	0.000	0.000	0.000	0.000	0.000	0.000	0.003	0.013	0.023	0.037	0.040	0.055	0.067	0.050	0.050	0.023	0.008	0.000	0.000	0.000	0.000	0.000	0.000	0.000				0.000	
合計	0.000	0.000	0.000	0.000	0.000	0.000	0.514	3.978	8.112	10.870	14.431	14.834	12.706	12.016	10.139	5.343	1.606	0.000	0.000	0.000	0.000	0.000	0.000	0.000					94.549

※日測定数が20未満の日は、日平均値を表示しない。

表 2-3-4(22)　放射収支量調査結果（2 月）

測定期間　令和2年2月1日（土）～ 2月29日（土）
測定地点　事業実施区域（地点A）
測定項目　放射収支量（RAD）
単位　kW/m2

測定日時	1時	2時	3時	4時	5時	6時	7時	8時	9時	10時	11時	12時	13時	14時	15時	16時	17時	18時	19時	20時	21時	22時	23時	24時	数	平均値	最大値	最小値	合計
02/01（土）	-0.067	-0.063	-0.070	-0.013	-0.018	-0.043	-0.050	0.005	0.207	0.152	0.445	0.410	0.168	0.295	0.248	0.042	-0.075	-0.097	-0.095	-0.092	-0.088	-0.085	-0.072	-0.067	24	0.041	0.445	-0.097	0.977
02/02（日）	-0.070	-0.065	-0.063	-0.063	-0.043	-0.027	-0.058	0.010	0.192	0.322	0.383	0.425	0.417	0.340	0.242	0.090	-0.068	-0.073	-0.077	-0.048	-0.055	-0.048	-0.052	-0.057	24	0.065	0.425	-0.077	1.554
02/03（月）	-0.058	-0.058	-0.062	-0.058	-0.058	-0.055	-0.052	0.020	0.258	0.355	0.445	0.335	0.178	0.295	0.308	0.022	-0.035	-0.058	-0.020	-0.065	-0.082	-0.072	-0.067	-0.035	24	0.058	0.445	-0.082	1.381
02/04（火）	-0.083	-0.088	-0.078	-0.082	-0.067	-0.058	-0.060	0.020	0.190	0.315	0.410	0.428	0.428	0.353	0.198	0.088	-0.068	-0.092	-0.093	-0.072	-0.063	-0.065	-0.063	-0.062	24	0.056	0.428	-0.093	1.336
02/05（水）	-0.062	-0.062	-0.058	-0.047	-0.062	-0.060	-0.057	0.027	0.187	0.282	0.392	0.443	0.135	0.175	0.122	0.013	-0.045	-0.077	-0.055	-0.077	-0.055	-0.083	-0.053	-0.072	24	0.035	0.443	-0.083	0.851
02/06（木）	-0.070	-0.083	-0.083	-0.088	-0.087	-0.087	-0.078	0.030	0.215	0.295	0.288	0.412	0.335	0.375	0.272	0.107	-0.078	-0.102	-0.097	-0.095	-0.088	-0.087	-0.077	-0.090	24	0.043	0.412	-0.102	1.039
02/07（金）	-0.080	-0.077	-0.073	-0.065	-0.065	-0.063	-0.062	0.027	0.203	0.300	0.350	0.328	0.387	0.320	0.200	0.078	-0.063	-0.063	-0.047	-0.042	-0.040	-0.035	-0.022	-0.035	24	0.057	0.387	-0.080	1.361
02/08（土）	-0.025	-0.005	-0.012	-0.013	-0.008	-0.040	-0.050	-0.012	0.180	0.290	0.382	0.403	0.438	0.370	0.240	0.050	-0.062	-0.087	-0.028	-0.040	-0.072	-0.023	-0.035	-0.038	24	0.075	0.438	-0.087	1.803
02/09（日）	-0.025	-0.087	-0.088	-0.085	-0.095	-0.093	-0.085	0.042	0.210	0.265	0.362	0.483	0.453	0.382	0.273	0.112	-0.062	-0.097	-0.093	-0.088	-0.082	-0.083	-0.070	-0.070	24	0.057	0.483	-0.097	1.379
02/10（月）	-0.068	-0.068	-0.067	-0.065	-0.062	-0.063	-0.048	0.097	0.148	0.103	0.203	0.258	0.138	0.033	0.157	0.048	0.012	-0.060	-0.052	-0.023	-0.072	-0.058	-0.067	-0.057	24	0.015	0.258	-0.072	0.367
02/11（火）	-0.055	-0.060	-0.058	-0.015	-0.062	-0.058	-0.025	0.065	0.233	0.352	0.425	0.460	0.447	0.387	0.268	0.113	-0.060	-0.090	-0.090	-0.070	-0.065	-0.065	-0.067	-0.062	24	0.077	0.460	-0.090	1.848
02/12（水）	-0.058	-0.062	-0.043	-0.057	-0.058	-0.023	-0.020	0.058	0.113	0.302	0.403	0.493	0.493	0.437	0.282	0.048	-0.008	-0.008	-0.005	-0.007	-0.008	-0.003	-0.003	-0.003	24	0.094	0.493	-0.062	2.263
02/13（木）	-0.003	-0.003	-0.003	-0.003	-0.003	-0.003	0.002	0.038	0.083	0.178	0.085	0.275	0.080	0.153	0.167	0.045	0.002	-0.042	-0.048	-0.035	-0.050	-0.052	-0.057	-0.055	24	0.031	0.275	-0.057	0.751
02/14（金）	-0.052	-0.052	-0.048	-0.035	-0.028	-0.042	-0.030	0.030	0.115	0.125	0.172	0.163	0.080	0.040	0.075	0.048	0.008	-0.022	-0.052	-0.053	-0.052	-0.050	-0.050	-0.057	24	0.010	0.172	-0.057	0.233
02/15（土）	-0.055	-0.058	-0.058	-0.060	-0.052	-0.047	-0.028	0.035	0.097	0.137	0.188	0.203	0.138	0.140	0.112	0.092	-0.028	-0.052	-0.038	-0.048	-0.040	-0.020	-0.015	-0.042	24	0.022	0.203	-0.060	0.529
02/16（日）	-0.030	-0.010	-0.010	-0.003	-0.002	-0.003	-0.002	0.005	0.012	0.023	0.025	0.038	0.052	0.043	0.037	0.010	-0.002	-0.005	-0.005	-0.007	-0.007	-0.007	-0.005	-0.007	24	0.007	0.052	-0.030	0.158
02/17（月）	-0.010	-0.007	-0.012	-0.012	-0.017	-0.035	-0.018	0.015	0.047	0.057	0.523	0.568	0.168	0.097	0.327	0.218	-0.042	-0.082	-0.025	-0.082	-0.082	-0.083	-0.082	-0.085	24	0.056	0.568	-0.085	1.346
02/18（火）	-0.065	-0.075	-0.080	-0.082	-0.037	-0.018	-0.008	0.047	0.272	0.218	0.392	0.263	0.280	0.393	0.257	0.050	-0.057	-0.075	-0.083	-0.053	-0.060	-0.062	-0.073	-0.020	24	0.055	0.393	-0.083	1.324
02/19（水）	-0.045	-0.030	-0.020	-0.033	-0.077	-0.058	-0.053	0.090	0.255	0.375	0.445	0.487	0.468	0.328	0.257	0.077	-0.037	-0.085	-0.085	-0.080	-0.058	-0.038	-0.047	-0.038	24	0.083	0.487	-0.085	1.998
02/20（木）	-0.045	-0.047	-0.048	-0.038	-0.050	-0.032	-0.037	0.132	0.242	0.130	0.307	0.238	0.248	0.177	0.137	0.080	-0.025	-0.087	-0.088	-0.087	-0.075	-0.083	-0.083	-0.067	24	0.033	0.307	-0.088	0.799
02/21（金）	-0.063	-0.065	-0.065	-0.068	-0.067	-0.068	-0.048	0.100	0.260	0.373	0.453	0.487	0.473	0.395	0.288	0.130	-0.005	-0.062	-0.055	-0.008	-0.038	-0.017	-0.025	0.000	24	0.096	0.487	-0.068	2.305
02/22（土）	0.000	0.000	-0.023	-0.030	-0.018	-0.037	0.002	0.018	0.015	0.023	0.027	0.035	0.043	0.030	0.027	0.038	0.007	-0.008	-0.008	-0.027	-0.065	-0.063	-0.058	-0.020	24	-0.004	0.043	-0.065	-0.092
02/23（日）	-0.048	-0.052	-0.060	-0.018	-0.047	-0.017	-0.003	0.003	0.067	0.060	0.393	0.305	0.247	0.402	0.407	0.118	-0.033	-0.048	-0.080	-0.058	-0.067	-0.063	-0.062	-0.018	24	0.055	0.407	-0.080	1.328
02/24（月）	-0.035	-0.063	-0.063	-0.063	-0.062	-0.063	-0.037	0.112	0.268	0.378	0.455	0.483	0.468	0.402	0.292	0.137	-0.025	-0.080	-0.058	-0.067	-0.048	-0.047	-0.035	-0.032	24	0.092	0.483	-0.080	2.217
02/25（火）	-0.035	-0.057	-0.052	-0.058	-0.053	-0.053	-0.003	0.127	0.055	0.168	0.132	0.083	0.093	0.045	0.047	0.015	0.002	-0.010	-0.008	-0.005	-0.005	-0.007	-0.007	-0.005	24	0.017	0.168	-0.058	0.409
02/26（水）	-0.007	-0.005	-0.005	-0.007	-0.005	-0.008	-0.022	0.103	0.263	0.417	0.295	0.153	0.378	0.420	0.335	0.157	-0.012	-0.085	-0.083	-0.078	-0.072	-0.068	-0.073	-0.078	24	0.080	0.420	-0.085	1.913
02/27（木）	-0.087	-0.083	-0.073	-0.082	-0.077	-0.080	-0.048	0.113	0.258	0.430	0.500	0.538	0.542	0.465	0.342	0.178	-0.018	-0.103	-0.098	-0.097	-0.095	-0.082	-0.087	-0.078	24	0.091	0.542	-0.103	2.178
02/28（金）	-0.028	-0.023	-0.022	-0.038	-0.027	-0.052	-0.047	0.122	0.285	0.408	0.460	0.505	0.290	0.227	0.145	0.035	-0.017	-0.038	-0.037	-0.030	-0.025	-0.020	-0.027	-0.013	24	0.085	0.505	-0.052	2.033
02/29（土）	-0.012	-0.013	-0.010	-0.015	-0.015	-0.015	0.002	0.035	0.063	0.077	0.162	0.115	0.105	0.117	0.117	0.058	0.002	-0.012	-0.013	-0.012	-0.012	-0.015	-0.017	-0.057	24	0.026	0.162	-0.057	0.635
測定数	29	29	29	29	29	29	29	29	29	29	29	29	29	29	29	29	29	29	29	29	29	29	29	29	696				
平均値	-0.046	-0.049	-0.049	-0.044	-0.045	-0.045	-0.035	0.052	0.172	0.238	0.328	0.339	0.282	0.263	0.213	0.079	-0.031	-0.062	-0.056	-0.053	-0.055	-0.051	-0.050	-0.046		0.052			
最大値	0.000	0.000	-0.003	0.003	0.002	-0.003	0.002	0.132	0.285	0.430	0.523	0.568	0.542	0.465	0.407	0.218	0.012	-0.005	-0.005	-0.005	-0.005	-0.003	-0.003	0.000			0.568		
最小値	-0.087	-0.088	-0.088	-0.088	-0.095	-0.093	-0.085	-0.012	0.012	0.023	0.025	0.035	0.043	0.030	0.027	0.010	-0.078	-0.103	-0.098	-0.097	-0.095	-0.087	-0.087	-0.090				-0.103	
合計	-1.341	-1.421	-1.407	-1.290	-1.318	-1.301	-1.019	1.514	4.993	6.910	9.502	9.817	8.170	7.636	6.179	2.297	-0.888	-1.800	-1.616	-1.546	-1.593	-1.484	-1.451	-1.320					36.223

※日測定数が20未満の日は、日平均値を表示しない。

表 2-3-4(23)　日射量調査結果（3 月）

測定期間　令和2年3月1日(日) ～ 03月31日 (火)
測定地点　事業実施区域 (地点A)
測定項目　全天日射量 (SUN)　　単位　kW/m2

測定日時	1時	2時	3時	4時	5時	6時	7時	8時	9時	10時	11時	12時	13時	14時	15時	16時	17時	18時	19時	20時	21時	22時	23時	24時	数	平均値	最大値	最小値	合計
03/01 (日)	0.000	0.000	0.000	0.000	0.000	0.000	0.052	0.235	0.403	0.613	0.682	0.765	0.748	0.635	0.522	0.208	0.082	0.002	0.000	0.000	0.000	0.000	0.000	0.000	24	0.206	0.765	0.000	4.947
03/02 (月)	0.000	0.000	0.000	0.000	0.000	0.000	0.015	0.045	0.170	0.532	0.548	0.593	0.585	0.668	0.213	0.160	0.117	0.005	0.000	0.000	0.000	0.000	0.000	0.000	24	0.152	0.668	0.000	3.651
03/03 (火)	0.000	0.000	0.000	0.000	0.000	0.000	0.062	0.228	0.423	0.652	0.732	0.478	0.513	0.562	0.335	0.202	0.132	0.003	0.000	0.000	0.000	0.000	0.000	0.000	24	0.180	0.732	0.000	4.322
03/04 (水)	0.000	0.000	0.000	0.000	0.000	0.000	0.023	0.075	0.165	0.130	0.148	0.133	0.103	0.053	0.027	0.048	0.022	0.003	0.000	0.000	0.000	0.000	0.000	0.000	24	0.039	0.165	0.000	0.930
03/05 (木)	0.000	0.000	0.000	0.000	0.000	0.000	0.083	0.208	0.335	0.445	0.753	0.874	0.820	0.733	0.583	0.280	0.128	0.005	0.000	0.000	0.000	0.000	0.000	0.000	24	0.219	0.874	0.000	5.247
03/06 (金)	0.000	0.000	0.000	0.000	0.000	0.000	0.075	0.280	0.500	0.663	0.787	0.842	0.818	0.728	0.583	0.383	0.160	0.005	0.000	0.000	0.000	0.000	0.000	0.000	24	0.243	0.842	0.000	5.824
03/07 (土)	0.000	0.000	0.000	0.000	0.000	0.000	0.080	0.260	0.407	0.662	0.780	0.828	0.808	0.727	0.465	0.160	0.045	0.003	0.000	0.000	0.000	0.000	0.000	0.000	24	0.218	0.828	0.000	5.225
03/08 (日)	0.000	0.000	0.000	0.000	0.000	0.000	0.010	0.018	0.017	0.035	0.060	0.028	0.038	0.097	0.075	0.082	0.045	0.007	0.000	0.000	0.000	0.000	0.000	0.000	24	0.021	0.097	0.000	0.512
03/09 (月)	0.000	0.000	0.000	0.000	0.000	0.000	0.062	0.225	0.503	0.663	0.777	0.825	0.798	0.695	0.513	0.342	0.127	0.002	0.000	0.000	0.000	0.000	0.000	0.000	24	0.231	0.825	0.000	5.532
03/10 (火)	0.000	0.000	0.000	0.000	0.000	0.000	0.007	0.030	0.093	0.035	0.042	0.083	0.028	0.057	0.052	0.040	0.030	0.005	0.000	0.000	0.000	0.000	0.000	0.000	24	0.021	0.093	0.000	0.502
03/11 (水)	0.000	0.000	0.000	0.000	0.000	0.000	0.073	0.302	0.520	0.627	0.638	0.315	0.859	0.795	0.712	0.115	0.042	0.007	0.000	0.000	0.000	0.000	0.000	0.000	24	0.209	0.859	0.000	5.005
03/12 (木)	0.000	0.000	0.000	0.000	0.000	0.000	0.097	0.308	0.527	0.700	0.812	0.854	0.835	0.740	0.585	0.385	0.163	0.008	0.000	0.000	0.000	0.000	0.000	0.000	24	0.251	0.854	0.000	6.014
03/13 (金)	0.000	0.000	0.000	0.000	0.000	0.000	0.097	0.212	0.385	0.610	0.657	0.875	0.683	0.480	0.392	0.332	0.160	0.008	0.000	0.000	0.000	0.000	0.000	0.000	24	0.204	0.875	0.000	4.891
03/14 (土)	0.000	0.000	0.000	0.000	0.000	0.000	0.012	0.052	0.048	0.060	0.095	0.123	0.127	0.167	0.267	0.180	0.073	0.007	0.000	0.000	0.000	0.000	0.000	0.000	24	0.050	0.267	0.000	1.211
03/15 (日)	0.000	0.000	0.000	0.000	0.000	0.000	0.118	0.328	0.542	0.707	0.822	0.870	0.738	0.262	0.270	0.118	0.012	0.005	0.000	0.000	0.000	0.000	0.000	0.000	24	0.200	0.870	0.000	4.792
03/16 (月)	0.000	0.000	0.000	0.000	0.000	0.000	0.065	0.217	0.558	0.455	0.844	0.875	0.922	0.803	0.630	0.453	0.193	0.010	0.000	0.000	0.000	0.000	0.000	0.000	24	0.251	0.922	0.000	6.025
03/17 (火)	0.000	0.000	0.000	0.000	0.000	0.000	0.118	0.325	0.540	0.722	0.528	0.648	0.844	0.727	0.562	0.363	0.152	0.010	0.000	0.000	0.000	0.000	0.000	0.000	24	0.231	0.844	0.000	5.539
03/18 (水)	0.000	0.000	0.000	0.000	0.000	0.002	0.108	0.283	0.510	0.685	0.793	0.718	0.920	0.497	0.612	0.390	0.153	0.012	0.000	0.000	0.000	0.000	0.000	0.000	24	0.237	0.920	0.000	5.683
03/19 (木)	0.000	0.000	0.000	0.000	0.000	0.002	0.107	0.302	0.513	0.677	0.782	0.830	0.818	0.723	0.328	0.178	0.015	0.005	0.000	0.000	0.000	0.000	0.000	0.000	24	0.220	0.830	0.000	5.280
03/20 (金)	0.000	0.000	0.000	0.000	0.000	0.003	0.128	0.072	0.127	0.355	0.302	0.602	0.262	0.885	0.288	0.140	0.195	0.015	0.000	0.000	0.000	0.000	0.000	0.000	24	0.141	0.885	0.000	3.374
03/21 (土)	0.000	0.000	0.000	0.000	0.000	0.002	0.120	0.327	0.532	0.702	0.808	0.872	0.852	0.732	0.585	0.392	0.177	0.013	0.000	0.000	0.000	0.000	0.000	0.000	24	0.255	0.872	0.000	6.114
03/22 (日)	0.000	0.000	0.000	0.000	0.000	0.002	0.098	0.278	0.490	0.613	0.598	0.767	0.672	0.288	0.077	0.250	0.087	0.007	0.000	0.000	0.000	0.000	0.000	0.000	24	0.176	0.767	0.000	4.227
03/23 (月)	0.000	0.000	0.000	0.000	0.000	0.005	0.143	0.362	0.585	0.745	0.874	0.920	0.885	0.797	0.642	0.435	0.205	0.017	0.000	0.000	0.000	0.000	0.000	0.000	24	0.276	0.920	0.000	6.615
03/24 (火)	0.000	0.000	0.000	0.000	0.000	0.005	0.163	0.363	0.590	0.608	0.723	0.435	0.905	0.837	0.413	0.443	0.063	0.020	0.000	0.000	0.000	0.000	0.000	0.000	24	0.232	0.905	0.000	5.568
03/25 (水)	0.000	0.000	0.000	0.000	0.000	0.008	0.157	0.373	0.597	0.765	0.877	0.919	0.884	0.787	0.642	0.438	0.213	0.020	0.000	0.000	0.000	0.000	0.000	0.000	24	0.278	0.919	0.000	6.680
03/26 (木)	0.000	0.000	0.000	0.000	0.000	0.005	0.162	0.377	0.583	0.750	0.860	0.897	0.880	0.782	0.598	0.430	0.185	0.013	0.000	0.000	0.000	0.000	0.000	0.000	24	0.272	0.897	0.000	6.522
03/27 (金)	0.000	0.000	0.000	0.000	0.000	0.002	0.028	0.038	0.060	0.083	0.127	0.128	0.080	0.080	0.042	0.020	0.010	0.003	0.000	0.000	0.000	0.000	0.000	0.000	24	0.029	0.128	0.000	0.701
03/28 (土)	0.000	0.000	0.000	0.000	0.000	0.003	0.067	0.457	0.507	0.622	0.292	0.142	0.315	0.128	0.128	0.073	0.015	0.002	0.000	0.000	0.000	0.000	0.000	0.000	24	0.115	0.622	0.000	2.751
03/29 (日)	0.000	0.000	0.000	0.000	0.000	0.003	0.020	0.030	0.082	0.122	0.215	0.648	1.047	0.670	0.187	0.120	0.078	0.033	0.000	0.000	0.000	0.000	0.000	0.000	24	0.136	1.047	0.000	3.255
03/30 (月)	0.000	0.000	0.000	0.000	0.000	0.005	0.035	0.053	0.108	0.127	0.227	0.185	0.285	0.207	0.133	0.157	0.042	0.015	0.000	0.000	0.000	0.000	0.000	0.000	24	0.066	0.285	0.000	1.579
03/31 (火)	0.000	0.000	0.000	0.000	0.000	0.005	0.048	0.117	0.147	0.260	0.148	0.138	0.108	0.093	0.103	0.075	0.033	0.005	0.000	0.000	0.000	0.000	0.000	0.000	24	0.053	0.260	0.000	1.280
測定数	31	31	31	31	31	31	31	31	31	31	31	31	31	31	31	31	31	31	31	31	31	31	31	31	744				
平均値	0.000	0.000	0.000	0.000	0.000	0.002	0.078	0.219	0.373	0.498	0.559	0.587	0.619	0.530	0.373	0.238	0.102	0.009	0.000	0.000	0.000	0.000	0.000	0.000		0.174			
最大値	0.000	0.000	0.000	0.000	0.000	0.008	0.163	0.457	0.597	0.765	0.877	0.920	1.047	0.885	0.712	0.453	0.213	0.033	0.000	0.000	0.000	0.000	0.000	0.000			1.047		
最小値	0.000	0.000	0.000	0.000	0.000	0.000	0.007	0.018	0.017	0.035	0.042	0.028	0.028	0.053	0.027	0.020	0.010	0.002	0.000	0.000	0.000	0.000	0.000	0.000				0.000	
合計	0.000	0.000	0.000	0.000	0.000	0.052	2.433	6.780	11.567	15.425	17.331	18.210	19.180	16.435	11.564	7.392	3.154	0.275	0.000	0.000	0.000	0.000	0.000	0.000					129.798

※日測定数が20未満の日は、日平均値を表示しない。

表 2-3-4(24)　放射収支量調査結果（3 月）

測定期間　令和2年3月1日（日） ～ 03月31日（火）
測定地点　事業実施区域（地点A）
測定項目　放射収支量（RAD）
単位　kW/m2

測定日時	1時	2時	3時	4時	5時	6時	7時	8時	9時	10時	11時	12時	13時	14時	15時	16時	17時	18時	19時	20時	21時	22時	23時	24時	数	平均値	最大値	最小値	合計
03/01（日）	-0.058	-0.060	-0.062	-0.062	-0.060	-0.058	-0.022	0.128	0.275	0.423	0.462	0.515	0.508	0.417	0.323	0.087	-0.010	-0.043	-0.033	-0.032	-0.042	0.000	-0.005	-0.008	24	0.108	0.515	-0.062	2.583
03/02（月）	-0.005	0.000	0.000	0.007	0.000	-0.003	0.008	0.032	0.123	0.368	0.373	0.388	0.385	0.440	0.133	0.070	0.045	-0.070	-0.068	-0.088	-0.093	-0.090	-0.037	-0.072	24	0.076	0.440	-0.093	1.832
03/03（火）	-0.087	-0.085	-0.082	-0.080	-0.068	-0.073	-0.035	0.107	0.258	0.422	0.478	0.317	0.343	0.375	0.210	0.102	0.028	-0.083	-0.082	-0.065	-0.062	-0.057	-0.045	-0.050	24	0.070	0.478	-0.087	1.686
03/04（水）	-0.033	-0.030	-0.030	-0.005	-0.003	-0.008	0.010	0.047	0.113	0.087	0.105	0.085	0.065	0.002	-0.015	0.002	-0.017	-0.028	-0.025	-0.028	-0.037	-0.030	-0.053	-0.053	24	0.005	0.113	-0.053	0.121
03/05（木）	-0.027	-0.013	-0.023	-0.025	-0.032	-0.040	-0.020	0.125	0.217	0.307	0.525	0.618	0.582	0.498	0.378	0.140	0.003	-0.085	-0.088	-0.067	-0.083	-0.085	-0.030	-0.028	24	0.114	0.618	-0.088	2.747
03/06（金）	-0.035	-0.060	-0.028	-0.050	-0.058	-0.070	-0.028	0.143	0.318	0.433	0.528	0.567	0.547	0.475	0.357	0.193	0.005	-0.102	-0.100	-0.087	-0.090	-0.083	-0.077	-0.073	24	0.109	0.567	-0.102	2.625
03/07（土）	-0.073	-0.072	-0.073	-0.073	-0.072	-0.062	-0.005	0.155	0.255	0.428	0.515	0.540	0.520	0.453	0.258	0.062	-0.012	-0.035	-0.033	-0.010	-0.040	-0.012	-0.010	-0.010	24	0.108	0.540	-0.073	2.594
03/08（日）	-0.010	-0.010	-0.015	-0.015	-0.012	-0.012	-0.007	0.002	0.002	0.015	0.032	0.007	0.015	0.060	0.045	0.048	0.015	-0.012	-0.055	-0.058	-0.057	-0.062	-0.060	-0.063	24	-0.009	0.060	-0.063	-0.205
03/09（月）	-0.060	-0.063	-0.067	-0.063	-0.062	-0.062	-0.007	0.178	0.343	0.460	0.537	0.562	0.542	0.460	0.315	0.177	0.008	-0.050	-0.032	-0.035	-0.027	-0.023	-0.018	-0.018	24	0.125	0.562	-0.067	2.995
03/10（火）	-0.017	-0.015	-0.003	-0.003	0.000	0.000	0.002	0.013	0.063	0.022	0.023	0.060	0.012	0.037	0.028	0.022	0.017	0.002	0.000	-0.008	-0.010	-0.007	-0.010	-0.013	24	0.009	0.063	-0.017	0.215
03/11（水）	-0.043	-0.015	-0.015	-0.038	-0.065	-0.078	-0.027	0.178	0.352	0.432	0.445	0.215	0.608	0.555	0.502	0.022	-0.050	-0.068	-0.080	-0.075	-0.042	-0.093	-0.060	-0.030	24	0.105	0.608	-0.093	2.530
03/12（木）	-0.037	-0.087	-0.090	-0.080	-0.077	-0.075	-0.007	0.170	0.333	0.453	0.535	0.562	0.543	0.473	0.350	0.193	0.008	-0.088	-0.080	-0.073	-0.073	-0.072	-0.067	-0.060	24	0.111	0.562	-0.090	2.654
03/13（金）	-0.067	-0.062	-0.060	-0.053	-0.067	-0.065	0.005	0.112	0.237	0.400	0.435	0.583	0.435	0.290	0.252	0.168	0.017	-0.080	-0.077	-0.060	-0.058	-0.055	-0.045	-0.040	24	0.089	0.583	-0.080	2.145
03/14（土）	-0.047	-0.020	-0.022	-0.018	-0.018	-0.015	-0.005	0.025	0.025	0.033	0.057	0.082	0.078	0.112	0.178	0.103	0.002	-0.050	-0.077	-0.055	-0.070	-0.028	-0.028	-0.065	24	0.007	0.178	-0.077	0.177
03/15（日）	-0.055	-0.042	-0.027	-0.085	-0.082	-0.077	0.003	0.192	0.350	0.463	0.545	0.582	0.500	0.143	0.173	0.008	-0.018	-0.028	-0.030	-0.073	-0.058	-0.072	-0.055	-0.070	24	0.091	0.582	-0.085	2.187
03/16（月）	-0.032	-0.022	-0.010	-0.028	-0.025	-0.053	-0.003	0.147	0.370	0.305	0.597	0.610	0.635	0.537	0.397	0.260	0.025	-0.097	-0.098	-0.097	-0.092	-0.095	-0.088	-0.090	24	0.127	0.635	-0.098	3.053
03/17（火）	-0.078	-0.077	-0.077	-0.077	-0.072	-0.070	0.010	0.193	0.343	0.470	0.347	0.420	0.557	0.465	0.338	0.183	0.017	-0.067	-0.067	-0.055	-0.062	-0.050	-0.020	-0.012	24	0.107	0.557	-0.078	2.559
03/18（水）	-0.033	-0.028	-0.012	-0.015	-0.017	-0.053	0.007	0.172	0.330	0.453	0.528	0.472	0.625	0.287	0.385	0.200	0.017	-0.063	-0.067	-0.063	-0.062	-0.067	-0.068	-0.063	24	0.119	0.625	-0.068	2.865
03/19（木）	-0.058	-0.058	-0.060	-0.060	-0.057	-0.053	0.023	0.182	0.337	0.452	0.515	0.553	0.538	0.473	0.208	0.097	0.002	-0.012	-0.008	-0.005	-0.003	0.000	-0.005	-0.010	24	0.125	0.553	-0.060	2.993
03/20（金）	-0.017	-0.040	-0.020	-0.027	-0.037	-0.082	0.015	0.025	0.063	0.228	0.198	0.418	0.172	0.632	0.183	0.063	0.042	-0.087	-0.075	-0.070	-0.063	-0.058	-0.062	-0.065	24	0.056	0.632	-0.087	1.336
03/21（土）	-0.058	-0.058	-0.060	-0.062	-0.062	-0.060	0.028	0.197	0.342	0.463	0.535	0.563	0.555	0.472	0.353	0.203	0.028	-0.062	-0.058	-0.057	-0.055	-0.055	-0.058	-0.052	24	0.124	0.563	-0.062	2.982
03/22（日）	-0.052	-0.050	-0.050	-0.050	-0.052	-0.042	0.022	0.167	0.318	0.405	0.385	0.518	0.440	0.170	0.035	0.148	0.042	-0.017	-0.052	-0.060	-0.018	-0.030	-0.040	-0.073	24	0.086	0.518	-0.073	2.064
03/23（月）	-0.090	-0.088	-0.083	-0.073	-0.065	-0.062	0.023	0.207	0.367	0.480	0.572	0.598	0.580	0.507	0.387	0.225	0.035	-0.095	-0.072	-0.093	-0.077	-0.093	-0.082	-0.072	24	0.122	0.598	-0.095	2.936
03/24（火）	-0.090	-0.090	-0.088	-0.090	-0.093	-0.077	0.035	0.202	0.375	0.383	0.490	0.268	0.602	0.557	0.265	0.240	-0.035	-0.093	-0.108	-0.102	-0.095	-0.090	-0.085	-0.073	24	0.092	0.602	-0.108	2.208
03/25（水）	-0.072	-0.082	-0.070	-0.077	-0.070	-0.062	0.042	0.213	0.368	0.487	0.560	0.585	0.568	0.495	0.380	0.225	0.042	-0.087	-0.085	-0.070	-0.062	-0.060	-0.058	-0.052	24	0.127	0.585	-0.087	3.058
03/26（木）	-0.057	-0.047	-0.033	-0.048	-0.045	-0.060	0.047	0.222	0.365	0.473	0.552	0.577	0.563	0.492	0.348	0.217	0.030	-0.070	-0.072	-0.048	-0.048	-0.043	-0.050	-0.043	24	0.134	0.577	-0.072	3.222
03/27（金）	0.000	-0.003	0.000	0.000	-0.003	-0.003	0.015	0.025	0.038	0.057	0.092	0.093	0.052	0.048	0.018	0.007	0.002	-0.007	-0.008	-0.007	-0.010	-0.010	-0.007	-0.008	24	0.016	0.093	-0.010	0.381
03/28（土）	-0.007	-0.010	-0.013	-0.010	-0.010	-0.010	0.040	0.313	0.357	0.447	0.197	0.095	0.237	0.092	0.088	0.043	0.002	-0.008	-0.013	-0.012	-0.012	-0.015	-0.015	-0.015	24	0.073	0.447	-0.015	1.761
03/29（日）	-0.015	-0.015	-0.017	-0.017	-0.018	-0.018	0.002	0.005	0.050	0.078	0.153	0.478	0.768	0.482	0.123	0.073	0.042	-0.022	-0.020	-0.015	-0.015	-0.015	-0.020	-0.025	24	0.084	0.768	-0.025	2.022
03/30（月）	-0.013	-0.033	-0.030	-0.017	-0.017	-0.008	0.013	0.027	0.072	0.085	0.165	0.125	0.205	0.132	0.078	0.095	0.005	-0.015	-0.018	-0.017	-0.015	-0.018	-0.017	-0.008	24	0.032	0.205	-0.033	0.776
03/31（火）	-0.008	-0.010	-0.012	-0.010	-0.010	-0.007	0.023	0.083	0.108	0.200	0.098	0.100	0.075	0.065	0.075	0.052	0.017	-0.005	-0.015	-0.013	-0.012	-0.013	-0.010	-0.013	24	0.032	0.200	-0.015	0.758
測定数	31	31	31	31	31	31	31	31	31	31	31	31	31	31	31	31	31	31	31	31	31	31	31	31	744				
平均値	-0.043	-0.043	-0.040	-0.040	-0.042	-0.043	-0.046	0.007	0.129	0.241	0.329	0.374	0.392	0.374	0.231	0.120	0.011	-0.052	-0.055	-0.052	-0.050	-0.048	-0.041	-0.043		0.083			
最大値	0.000	0.000	0.000	0.000	0.000	0.000	0.000	0.047	0.313	0.375	0.487	0.597	0.618	0.768	0.632	0.260	0.045	0.002	0.000	-0.005	0.003	0.000	-0.005	-0.008			0.768		
最小値	-0.090	-0.090	-0.090	-0.090	-0.093	-0.082	-0.035	0.002	0.002	0.015	0.023	0.007	0.012	0.002	-0.015	0.002	-0.050	-0.102	-0.108	-0.102	-0.095	-0.095	-0.088	-0.090				-0.108	
合計	-1.334	-1.345	-1.232	-1.313	-1.330	-1.418	0.207	3.987	7.467	10.212	11.579	12.156	12.855	10.696	7.148	3.728	0.354	-1.627	-1.696	-1.598	-1.543	-1.481	-1.285	-1.327					61.860

※日測定数が20未満の日は、日平均値を表示しない。

資料２－４　気象の異常年検定結果

予測で用いる１年間の気象データが、過去と比較して異常でないことを確認するため、「窒素酸化物総量規制マニュアル[新版]」（平成 12 年　公害研究対策センター）に示された統計手法に従って、以下に示すＦ分布棄却検定法に基づく検定を行った。

検定は、事業実施区域の最寄の気象観測所である岐阜地方気象台の平成 31 年４月～令和２年３月の気象データについて、平成 21 年４月～平成 30 年３月までの 10 年間の気象データを比較対象に行った。

検定の結果を表 2-4-1 に示す。危険率 1%で検定して、平成 31 年４月～令和２年３月の気象データは、異常年ではないと判断した。

◇Ｆ分布棄却検定法

この検定法は、正規分布をなす母集団から取り出した標本のうち、不良標本とみられるものをX_0、その他のものをX_1、X_2・・・・・X_i、・・・・・X_nとした場合、X_0を除く他のｎ個の標本の平均を基本として、標本の分散からみて$\overline{X_0}$とＸとの差が優位ならばX_0を棄却するとする方法である。Ｆ分布棄却検定の手順は以下に示すとおりである。

① 仮説：不良標本X_0と他の標本（その平均値）$\overline{X}$との間に有意な差はないとする。

$$H_0:\ X_0=\overline{X}\left(\overline{X}=\sum_{i=1}^{n}X_i/n\right)$$

② F_0を計算する。

$$F_0=\frac{(n-1)(X_0-\overline{X})^2}{(n+1)S^2}$$

ただし、

$$S^2=\sum_{i=1}^{n}(X_i-\overline{X})^2\Big/n$$

③ 自由度$\nu_1=1$、$\nu_2=n-1$を求める。

④ 有意水準（危険率）αを決め、Ｆ分布表より$F_{\nu 2}^{\nu 1}(\alpha)$の値を決める。

⑤ F_0と$F_{\nu 2}^{\nu 1}(\alpha)$を比較して

$F_0 \geqq F_{\nu 2}^{\nu 1}(\alpha)$ならば仮説棄却：$H_0$：$X_0=\overline{X}$　は棄却

$F_0 < F_{\nu 2}^{\nu 1}(\alpha)$ならば仮説採択：$H_0$：$X_0=\overline{X}$　は採択

とする。

⑥ 危険率αでの棄却限界を求めるには、$F_0=F_{\nu 2}^{\nu 1}(\alpha)$とおいて$X_0$を計算する。

$$X_0=\overline{X}\pm S\sqrt{\frac{(n+1)}{(n-1)}F_{\nu 2}^{\nu 1}(\alpha)}$$

危険率αは1%、2.5%、5%の3種類とした。$F_{\nu 2}^{\nu 1}(\alpha)$のそれぞれの値はＦ分布表より

1%　　：$F_9^1(0.01)=10.56$

2.5%　：$F_9^1(0.025)=7.21$

5%　　：$F_9^1(0.05)=5.12$

表 2-4-1　気象異常年検定結果

岐阜地方気象台		統計年										平均	標準偏差	検定年	検定量	判定 ○採択、×棄却			棄却限界 (1%)	
		H21	H22	H23	H24	H25	H26	H27	H28	H29	H30	$\bar{X}$	S	R1	F_0	5%	2.5%	1%	上限	下限
風向出現頻度（%）	N	5.2	4.7	5.8	6.1	6.2	6.7	6.0	6.6	6.1	6.2	5.96	0.56	5.4	0.85	○	○	○	8.0	3.9
	NNE	3.7	3.6	4.3	3.8	3.6	4.2	3.4	3.9	4.4	3.7	3.87	0.32	3.9	0.00	○	○	○	5.0	2.7
	NE	4.5	4.5	4.4	4.1	4.4	3.5	3.7	3.6	4.0	3.8	4.03	0.37	3.7	0.72	○	○	○	5.4	2.7
	ENE	4.2	4.6	5.5	4.5	4.6	4.8	4.0	4.1	4.3	4.2	4.49	0.43	4.9	0.69	○	○	○	6.0	3.0
	E	2.7	3.2	4.1	3.7	3.6	4.0	3.7	3.1	3.7	3.6	3.54	0.40	3.7	0.07	○	○	○	5.0	2.1
	ESE	2.0	3.1	3.0	2.9	2.5	2.5	2.5	2.3	2.4	2.8	2.60	0.32	2.4	0.43	○	○	○	3.7	1.5
	SE	2.3	3.1	3.1	3.0	2.4	2.6	2.7	2.4	2.1	3.3	2.71	0.39	3.2	1.37	○	○	○	4.1	1.3
	SSE	2.9	2.7	2.6	3.0	2.5	2.6	2.7	2.6	2.5	3.2	2.73	0.22	2.9	0.29	○	○	○	3.5	2.0
	S	5.1	4.6	5.0	4.8	4.7	4.5	5.1	4.2	3.7	4.6	4.62	0.42	5.0	0.68	○	○	○	6.1	3.1
	SSW	6.2	5.8	6.3	6.4	5.8	6.0	6.6	7.0	5.5	5.5	6.11	0.46	5.9	0.16	○	○	○	7.8	4.4
	SW	4.5	4.4	4.3	3.9	3.8	4.2	4.0	4.5	4.5	4.0	4.20	0.25	4.3	0.19	○	○	○	5.1	3.3
	WSW	7.6	7.2	6.1	5.7	5.9	6.3	5.9	5.7	6.3	5.5	6.22	0.66	5.7	0.60	○	○	○	8.6	3.9
	W	13.2	12.5	10.6	10.0	9.4	10.0	11.2	10.0	10.9	10.1	10.78	1.15	11.1	0.07	○	○	○	14.9	6.7
	WNW	14.3	14.1	12.9	13.6	14.2	13.4	15.1	14.4	14.9	13.8	14.08	0.63	14.4	0.21	○	○	○	16.4	11.8
	NW	12.4	13.1	13.0	14.5	15.3	13.9	14.1	14.4	14.2	15.1	13.99	0.88	13.9	0.01	○	○	○	17.1	10.8
	NNW	8.6	8.2	8.6	9.8	10.4	10.5	8.8	10.6	10.0	10.0	9.55	0.86	9.2	0.17	○	○	○	12.6	6.4
	静穏	0.6	0.7	0.4	0.3	0.6	0.3	0.6	0.6	0.6	0.6	0.52	0.13	0.6	0.82	○	○	○	1.0	0.0
平均風速	[m/s]	2.5	2.6	2.5	2.7	2.7	2.7	2.6	2.6	2.6	2.7	2.63	0.08	2.6	0.00	○	○	○	2.9	2.3

注）静穏の風速は0.2m/s以下とした。

資料２－５　上層気象調査結果

上層気象の調査結果を表 2-5-1～表 2-5-4 に示す。

表 2-5-1(1)　上層気象調査結果（春季）

測定日：　令和元年5月15日(水)
測定地点：事業実施区域

	0時					3時					6時					9時					12時					15時					18時					21時				
高度	風向	風向	風速	気温	湿度	風向	風向	風速	気温	湿度	風向	風向	風速	気温	湿度	風向	風向	風速	気温	湿度	風向	風向	風速	気温	湿度	風向	風向	風速	気温	湿度	風向	風向	風速	気温	湿度	風向	風向	風速	気温	湿度
(m)	角度	方位	m/s	℃	%	角度	方位	m/s	℃	%	角度	方位	m/s	℃	%	角度	方位	m/s	℃	%	角度	方位	m/s	℃	%	角度	方位	m/s	℃	%	角度	方位	m/s	℃	%	角度	方位	m/s	℃	%
1.5	261	W	0.1	15.4	96	318	NW	0.1	15.1	97	102	ESE	0.1	14.8	95	339	NNW	0.0	20.5	53	80	E	0.1	22.9	35	238	WSW	1.0	22.7	44	291	WNW	0.0	21.1	64	210	SSW	0.1	20.2	67
50	46	NE	1.6	15.5	90	90	E	2.4	15.2	90	4	N	1.8	15.0	90	30	NNE	1.1	18.0	56	310	NW	1.4	21.0	46	281	W	2.9	22.8	49	198	SSW	5.8	20.3	63	195	SSW	5.2	19.7	66
100	36	NE	1.4	15.5	87	66	ENE	2.6	15.0	88	3	N	2.2	14.8	88	11	N	1.7	17.5	58	290	WNW	1.7	20.7	49	274	W	2.4	22.3	49	195	SSW	6.7	19.8	64	194	SSW	4.9	19.3	67
150	40	NE	1.3	15.5	81	54	NE	3.0	15.2	85	7	N	2.6	14.5	88	19	NNE	1.8	17.0	59	280	W	2.0	19.8	47	280	W	2.3	21.9	50	194	SSW	7.0	19.4	65	193	SSW	4.9	18.9	68
200	54	NE	1.2	15.2	81	58	ENE	3.5	15.3	79	15	NNE	2.8	15.1	79	22	NNE	2.0	16.6	62	285	WNW	1.8	19.3	49	273	W	2.6	21.1	50	193	SSW	7.1	19.0	67	188	S	5.5	18.4	69
250	41	NE	1.2	15.0	81	63	ENE	4.2	15.0	77	32	NNE	2.5	15.2	74	26	NNE	1.3	16.3	64	289	WNW	1.8	18.8	50	267	W	2.5	20.7	52	194	SSW	6.7	18.5	68	184	S	5.6	17.9	71
300	70	ENE	0.7	14.5	80	70	ENE	3.8	14.6	76	52	NE	2.1	15.0	72	30	NNE	1.2	15.7	65	287	WNW	2.1	18.4	53	262	W	2.9	20.4	53	188	S	6.3	18.1	70	186	S	5.6	17.4	73
350	93	E	0.8	14.1	81	83	E	3.6	14.4	76	74	ENE	2.0	14.6	71	56	NE	0.7	15.4	68	297	WNW	2.1	18.0	56	246	WSW	3.8	19.7	53	186	S	6.1	17.6	72	188	S	5.5	16.9	75
400	108	ESE	1.1	13.7	80	103	ESE	2.5	14.2	75	86	E	2.1	14.3	71	39	NE	0.3	14.9	70	287	WNW	2.3	17.6	56	235	SW	3.9	19.1	55	185	S	6.3	17.1	73	193	SSW	6.1	16.5	78
450	105	ESE	1.5	13.4	81	122	ESE	2.7	13.8	76	92	E	1.8	13.9	70	91	E	0.7	14.3	73	284	WNW	2.4	17.1	59	235	SW	4.9	18.5	58	189	S	6.6	16.6	75	197	SSW	6.2	16.0	80
500	110	ESE	1.7	13.0	81	127	SE	3.0	13.4	77	104	ESE	1.3	13.3	71	146	SE	0.8	13.9	75	285	WNW	2.5	16.5	59	227	SW	5.8	18.0	59	190	S	6.6	16.1	77	194	SSW	6.2	15.5	81
550	127	SE	2.6	12.6	82	137	SE	3.4	13.1	77	124	SE	1.0	12.9	72	175	S	1.2	13.4	77	280	W	2.6	16.1	61	223	SW	5.5	17.6	60	186	S	6.9	15.6	79	189	S	6.6	15.0	81
600	135	SE	3.4	12.5	81	135	SE	4.0	12.6	77	138	SE	1.2	12.5	73	177	S	1.6	13.1	78	277	W	2.9	15.6	62	219	SW	4.9	17.1	62	188	S	6.9	15.2	78	187	S	7.0	14.5	83
650	135	SE	4.0	12.2	81	134	SE	5.2	12.2	78	134	SE	2.1	12.0	74	180	S	2.3	12.6	81	272	W	2.9	15.2	62	218	SW	4.7	16.6	62	184	S	6.9	14.6	82	184	S	7.1	14.1	85
700	137	SE	5.3	11.7	82	135	SE	5.7	11.9	78	134	SE	2.9	11.7	76	169	S	2.9	12.2	82	259	W	3.1	14.6	63	219	SW	4.2	16.0	64	185	S	6.1	14.2	84	182	S	7.0	13.7	85
750	138	SE	5.7	11.3	83	137	SE	5.9	11.5	78	136	SE	3.6	11.5	77	157	SSE	3.6	11.7	85	250	WSW	3.3	14.1	65	215	SW	3.9	15.5	66	191	S	5.4	14.4	71	179	S	7.1	13.4	86
800	138	SE	6.0	10.8	85	140	SE	6.1	11.0	80	138	SE	4.0	11.1	78	152	SSE	4.5	11.3	87	248	WSW	3.4	13.6	65	221	SW	3.6	15.2	68	193	SSW	4.4	14.1	71	172	S	7.1	12.9	86
850	140	SE	6.9	10.4	87	143	SE	6.7	10.6	80	135	SE	4.4	10.5	80	148	SSE	4.9	11.1	86	246	WSW	3.6	13.2	67	207	SSW	3.7	14.7	71	203	SSW	3.9	13.8	73	169	S	8.0	12.6	86
900	143	SE	7.5	10.1	89	143	SE	7.3	10.3	79	134	SE	5.0	10.1	82	148	SSE	4.6	11.4	84	244	WSW	3.3	12.8	69	219	SW	3.7	14.2	72	203	SSW	3.9	13.3	74	167	SSE	8.4	12.3	84
950	147	SSE	8.0	9.7	92	137	SE	7.3	9.9	82	138	SE	5.8	9.8	85	144	SE	4.4	11.0	83	250	WSW	3.3	12.3	70	218	SW	3.8	13.7	73	202	SSW	3.8	12.8	77	168	SSE	8.5	11.8	87
1000	150	SSE	7.9	9.4	92	137	SE	6.6	9.7	82	141	SE	6.1	9.5	86	139	SE	4.1	10.5	82	251	WSW	3.0	11.8	76	214	SW	3.3	13.2	75	192	SSW	3.2	12.5	81	171	S	7.9	11.5	89
1050	151	SSE	7.2	9.0	91	140	SE	6.0	9.2	84	147	SSE	5.8	9.1	89	137	SE	3.4	10.1	83	255	WSW	3.2	11.3	78	215	SW	2.8	12.7	77	180	S	3.0	12.1	82	177	S	6.8	11.1	92
1100	149	SSE	6.4	8.6	90	143	SE	5.6	8.6	85	148	SSE	5.3	8.8	89	131	SE	2.8	9.7	83	245	WSW	3.0	10.8	81	212	SSW	2.5	12.3	79	174	S	2.4	11.6	84	182	S	5.7	10.8	94
1150	150	SSE	6.0	8.3	88	145	SE	5.4	8.3	86	143	SE	5.1	8.5	89	131	SE	2.3	9.3	84	234	SW	2.5	10.3	83	215	SW	2.0	11.7	81	179	S	2.2	11.2	86	190	S	4.8	10.7	96
1200	160	SSE	5.7	7.9	85	145	SE	5.4	7.8	88	138	SE	4.8	8.2	91	132	SE	1.8	8.9	85	221	SW	2.7	9.9	85	213	SSW	2.2	11.3	82	193	SSW	1.1	10.8	88	198	SSW	4.5	10.3	97
1250	163	SSE	5.7	7.6	82	147	SSE	5.2	7.5	93	133	SE	4.2	7.8	93	129	SE	1.8	8.6	84	196	SSW	3.0	9.5	85	220	SW	2.4	10.9	84	205	SSW	0.6	10.6	88	200	SSW	4.1	10.0	97
1300	166	SSE	5.5	7.4	82	147	SSE	5.1	7.2	95	131	SE	3.9	7.4	93	123	ESE	1.9	8.2	84	180	S	2.9	9.2	87	220	SW	2.0	10.4	86	280	W	0.3	10.2	89	207	SSW	4.2	9.7	97
1350	162	SSE	5.3	7.0	86	143	SE	4.3	7.2	95	130	SE	3.7	7.4	90	115	ESE	2.1	7.8	86	162	SSE	3.3	8.8	87	189	S	2.2	9.9	89	229	SW	0.1	9.9	89	206	SSW	3.8	9.3	96
1400	167	SSE	5.5	6.6	91	142	SE	4.2	7.0	96	135	SE	3.7	7.5	86	119	ESE	2.4	7.2	89	143	SE	3.6	8.8	81	177	S	1.3	9.5	90	127	SE	0.2	9.5	90	203	SSW	3.1	9.0	97
1450	174	S	5.4	6.3	94	141	SE	4.1	6.8	95	137	SE	3.8	7.3	84	118	ESE	2.7	6.7	91	135	SE	4.0	8.4	80	154	SSE	1.4	9.3	90	124	SE	0.7	9.1	92	208	SSW	2.5	8.7	98
1500	177	S	5.3	6.2	96	145	SE	4.0	6.5	94	137	SE	3.6	7.0	84	118	ESE	3.1	6.5	90	131	SE	4.6	8.1	80	127	SE	1.6	8.8	90	123	ESE	1.3	8.8	94	214	SW	2.1	8.4	98

表 2-5-1(2)　上層気象調査結果（春季）

測定日：　令和元年5月16日(木)
測定地点：事業実施区域

	0時					3時					6時					9時					12時					15時					18時					21時				
高度	風向	風向	風速	気温	湿度	風向	風向	風速	気温	湿度	風向	風向	風速	気温	湿度	風向	風向	風速	気温	湿度	風向	風向	風速	気温	湿度	風向	風向	風速	気温	湿度	風向	風向	風速	気温	湿度	風向	風向	風速	気温	湿度
(m)	角度	方位	m/s	℃	%	角度	方位	m/s	℃	%	角度	方位	m/s	℃	%	角度	方位	m/s	℃	%	角度	方位	m/s	℃	%	角度	方位	m/s	℃	%	角度	方位	m/s	℃	%	角度	方位	m/s	℃	%
1.5	301	WNW	0.0	17.3	89	334	NNW	0.1	15.6	99	304	NW	0.0	17.2	83	320	NW	0.1	21.6	45	110	ESE	0.0	26.1	40	277	W	0.1	25.1	45	326	NW	0.1	22.5	50	287	WNW	0.1	20.6	61
50	236	SW	2.2	18.6	77	32	NNE	2.6	17.5	88	43	NE	1.4	16.8	85	324	NW	1.4	20.0	58	199	SSW	4.1	23.1	41	196	SSW	7.9	22.4	45	197	SSW	6.7	21.9	49	177	S	2.8	20.3	59
100	244	WSW	2.2	18.3	75	11	N	2.4	17.4	85	37	NE	1.9	16.8	83	294	WNW	1.5	19.1	59	214	SW	2.5	22.3	45	192	SSW	9.0	21.8	47	189	S	6.7	21.4	49	184	S	3.0	20.0	59
150	235	SW	2.5	18.0	74	341	NNW	2.1	17.3	85	35	NE	2.2	16.4	84	308	NW	1.2	18.6	62	218	SW	2.3	21.7	46	193	SSW	8.8	21.5	48	187	S	6.4	20.9	50	190	S	3.6	19.5	60
200	230	SW	2.4	17.6	74	323	NW	2.3	16.9	85	26	NNE	2.8	16.6	80	321	NW	1.1	18.3	63	224	SW	2.4	21.2	47	191	S	8.7	21.0	50	187	S	6.2	20.5	51	190	S	4.0	19.1	61
250	219	SW	2.8	17.1	75	313	NW	2.1	16.5	86	9	N	3.3	16.5	78	320	NW	1.1	17.9	64	223	SW	2.5	20.6	50	195	SSW	8.2	20.7	52	184	S	5.9	20.1	53	190	S	4.4	18.7	62
300	217	SW	2.8	16.8	74	300	WNW	1.9	16.0	88	357	N	3.4	16.1	78	324	NW	0.8	17.4	66	211	SSW	2.1	20.2	51	192	SSW	7.9	20.2	53	183	S	5.9	19.6	54	188	S	4.5	18.2	63
350	203	SSW	2.5	16.3	75	285	WNW	1.5	15.5	90	354	N	3.1	15.9	76	258	WSW	0.9	17.0	65	202	SSW	2.4	19.7	52	190	S	8.1	19.7	55	183	S	6.4	19.1	55	192	SSW	4.5	17.8	64
400	197	SSW	3.0	15.8	77	277	W	1.3	15.1	91	356	N	2.9	15.6	77	244	WSW	1.5	16.5	68	208	SSW	2.3	19.2	54	186	S	8.2	19.2	56	181	S	6.6	18.6	57	194	SSW	4.7	17.3	65
450	179	S	2.6	15.3	80	280	W	1.0	14.8	92	358	N	2.8	15.0	78	248	WSW	1.2	16.0	69	189	S	2.1	18.7	56	185	S	7.9	18.8	57	181	S	7.4	18.1	58	194	SSW	4.6	16.8	67
500	175	S	2.9	14.8	81	269	W	0.7	14.5	91	358	N	2.9	14.5	80	254	WSW	1.1	15.7	67	150	SSE	1.8	18.1	57	180	S	6.7	18.3	57	176	S	7.6	17.6	59	190	S	4.9	16.3	68
550	178	S	3.5	14.3	82	257	WSW	0.9	14.0	90	349	N	2.3	14.1	82	250	WSW	0.9	15.2	69	146	SE	2.2	17.8	58	182	S	6.5	18.0	58	177	S	6.7	17.1	61	184	S	5.0	15.8	71
600	176	S	3.9	14.0	80	237	WSW	1.5	13.7	88	343	NNW	2.0	13.6	84	251	WSW	0.5	14.7	72	157	SSE	2.0	17.3	61	182	S	5.5	17.6	58	176	S	6.4	16.7	63	177	S	5.2	15.4	70
650	178	S	4.1	13.6	81	218	SW	1.7	13.3	88	331	NNW	1.8	13.1	86	321	NW	0.4	14.2	74	172	S	1.9	16.8	62	184	S	5.0	17.1	59	175	S	6.2	16.2	64	170	S	5.5	15.0	72
700	170	S	4.3	13.1	83	216	SW	1.9	12.8	89	316	NW	1.2	12.7	88	137	SE	0.3	13.8	77	179	S	1.6	16.3	63	186	S	4.8	16.8	60	173	S	6.1	15.8	66	169	S	6.0	14.7	71
750	179	S	4.7	12.6	82	202	SSW	2.0	12.4	90	252	WSW	1.3	12.3	89	177	S	1.2	13.3	79	178	S	1.8	15.8	64	185	S	3.9	16.4	60	171	S	6.1	15.2	68	164	SSE	6.7	14.2	72
800	164	SSE	5.6	12.2	81	196	SSW	2.7	12.0	91	223	SW	1.8	12.1	87	158	SSE	1.7	13.0	77	172	S	2.2	15.3	67	182	S	3.2	16.1	62	170	S	6.4	14.7	69	165	SSE	7.3	13.9	68
850	158	SSE	6.4	12.1	77	186	S	3.3	11.7	90	206	SSW	2.3	11.8	85	155	SSE	1.5	12.5	85	183	S	2.2	14.9	68	184	S	3.2	15.8	61	171	S	5.7	14.6	67	161	SSE	8.1	13.8	62
900	153	SSE	7.3	12.0	75	178	S	4.6	11.5	86	201	SSW	2.2	11.5	84	160	SSE	1.5	12.3	82	182	S	2.3	14.4	69	185	S	3.2	15.5	61	174	S	6.1	14.2	67	160	SSE	8.6	13.3	62
950	159	SSE	7.3	11.8	76	178	S	5.3	11.3	84	197	SSW	2.4	11.1	86	150	SSE	2.2	11.7	86	196	SSW	2.6	14.0	71	185	S	2.6	15.3	59	182	S	6.1	13.9	66	161	SSE	8.7	13.3	55
1000	165	SSE	6.7	11.4	78	178	S	5.4	10.9	86	187	S	2.6	10.8	84	155	SSE	2.4	11.7	78	206	SSW	2.8	13.5	73	195	SSW	2.5	15.0	59	188	S	5.9	13.4	67	165	SSE	8.0	13.1	53
1050	165	SSE	6.1	10.9	79	178	S	5.1	10.4	94	177	S	3.1	10.8	79	139	SE	2.1	11.3	79	212	SSW	2.7	13.0	75	200	SSW	2.6	14.5	60	192	SSW	5.9	13.0	68	167	SSE	7.1	12.8	52
1100	169	S	5.7	10.6	84	173	S	4.7	10.1	96	174	S	3.4	10.5	78	127	SE	2.1	11.0	75	223	SW	2.7	12.6	76	197	SSW	2.5	13.9	62	194	SSW	5.8	12.5	69	168	SSE	6.5	12.5	56
1150	169	S	5.4	10.3	86	166	SSE	5.1	10.1	84	169	S	3.6	10.2	74	118	ESE	1.7	10.8	76	223	SW	2.2	12.0	78	193	SSW	2.7	13.5	63	200	SSW	5.9	12.3	68	166	SSE	6.7	12.0	68
1200	169	S	5.2	9.9	87	168	SSE	5.5	9.8	79	165	SSE	3.6	9.7	75	110	ESE	1.5	10.7	74	234	SW	1.8	11.5	80	200	SSW	2.7	13.0	66	205	SSW	6.2	12.2	60	164	SSE	6.6	11.5	72
1250	170	S	5.6	9.7	87	173	S	5.7	9.4	81	163	SSE	3.5	9.3	77	100	E	1.2	10.4	74	260	W	1.5	10.9	84	206	SSW	2.4	12.5	67	208	SSW	6.6	11.8	61	162	SSE	6.2	11.1	78
1300	166	SSE	5.7	9.3	88	168	SSE	5.3	9.2	87	163	SSE	3.5	9.2	80	60	ENE	1.4	10.2	76	269	W	1.1	10.6	85	209	SSW	2.4	12.3	66	209	SSW	6.7	11.4	62	165	SSE	5.6	11.1	79
1350	166	SSE	4.9	9.3	88	159	SSE	4.7	9.6	85	166	SSE	2.9	8.8	83	20	NNE	1.9	10.2	77	263	W	2.1	10.0	88	214	SW	1.9	12.1	65	211	SSW	6.0	11.3	63	175	S	4.9	10.7	78
1400	168	SSE	4.1	9.3	87	156	SSE	4.0	9.7	85	161	SSE	1.7	9.0	83	4	N	2.5	10.3	77	255	WSW	1.9	9.5	89	213	SSW	1.6	11.9	62	219	SW	4.4	10.9	65	181	S	4.6	10.4	78
1450	176	S	3.1	8.9	87	169	S	3.7	9.4	85	115	ESE	0.4	8.9	83	355	N	2.8	10.3	75	284	WNW	1.1	9.5	89	211	SSW	2.0	11.5	61	221	SW	3.9	10.4	67	188	S	3.9	9.9	79
1500	189	S	2.9	8.5	89	178	S	3.6	9.1	86	8	N	0.7	9.0	84	352	N	2.8	10.0	72	262	W	0.8	8.9	91	218	SW	2.1	11.0	61	226	SW	3.5	10.0	71	187	S	3.3	9.5	80

表 2-5-1(3)　上層気象調査結果（春季）

測定日：　令和元年5月17日(金)
測定地点：事業実施区域

	0時					3時					6時					9時					12時					15時					18時					21時				
高度	風向	風向	風速	気温	湿度	風向	風向	風速	気温	湿度	風向	風向	風速	気温	湿度	風向	風向	風速	気温	湿度	風向	風向	風速	気温	湿度	風向	風向	風速	気温	湿度	風向	風向	風速	気温	湿度	風向	風向	風速	気温	湿度
(m)	角度	方位	m/s	℃	%	角度	方位	m/s	℃	%	角度	方位	m/s	℃	%	角度	方位	m/s	℃	%	角度	方位	m/s	℃	%	角度	方位	m/s	℃	%	角度	方位	m/s	℃	%	角度	方位	m/s	℃	%
1.5	76	ENE	0.0	17.8	86	351	N	0.0	16.0	93	280	W	0.1	16.0	93	347	NNW	0.1	24.0	52	315	NW	0.1	25.0	44	107	ESE	0.0	24.8	49	213	SSW	0.0	22.9	54	290	WNW	0.4	20.8	63
50	293	WNW	2.1	18.8	78	30	NNE	1.9	18.0	78	29	NNE	1.7	17.8	82	316	NW	0.8	20.3	57	199	SSW	1.5	23.1	45	207	SSW	8.1	23.0	48	211	SSW	6.4	21.9	53	170	S	8.1	20.2	61
100	285	WNW	2.3	18.4	77	7	N	1.9	17.8	77	28	NNE	2.5	17.7	79	318	NW	1.5	19.5	61	191	S	1.6	22.3	46	206	SSW	7.5	22.4	50	203	SSW	6.2	21.3	53	168	SSE	8.0	19.8	62
150	272	W	2.3	18.2	77	347	NNW	2.1	18.0	79	22	NNE	3.0	17.9	78	307	NW	1.9	19.1	63	188	S	1.9	22.0	47	210	SSW	7.2	22.1	51	203	SSW	7.1	20.9	55	173	S	7.7	19.5	63
200	258	WSW	2.2	17.9	77	334	NNW	2.2	17.6	79	25	NNE	2.9	17.8	78	305	NW	2.2	18.7	64	205	SSW	2.3	21.6	48	208	SSW	7.0	21.6	52	198	SSW	7.0	20.4	56	169	S	7.5	19.1	64
250	239	WSW	2.1	17.5	77	317	NW	1.6	17.2	81	26	NNE	2.3	17.3	78	306	NW	1.9	18.2	66	216	SW	3.0	21.2	49	206	SSW	6.4	21.2	54	198	SSW	7.0	20.1	58	173	S	7.2	18.6	66
300	222	SW	2.3	17.1	78	295	WNW	0.8	16.8	82	31	NNE	1.9	16.8	79	298	WNW	1.6	17.7	66	217	SW	3.7	20.7	50	205	SSW	7.0	20.7	55	194	SSW	7.8	19.6	59	173	S	7.6	18.1	67
350	208	SSW	2.9	16.7	79	193	SSW	0.9	16.3	84	40	NE	1.6	16.4	81	303	WNW	1.0	17.2	68	215	SW	3.8	20.1	52	200	SSW	7.1	20.1	56	186	S	7.9	19.2	60	169	S	7.9	17.6	69
400	202	SSW	2.9	16.4	79	172	S	1.5	16.2	83	47	NE	1.4	16.0	82	268	W	0.9	16.7	70	212	SSW	3.1	19.6	53	198	SSW	7.1	19.4	58	188	S	8.1	18.6	61	170	S	8.8	17.1	71
450	201	SSW	2.6	16.0	80	175	S	2.5	15.7	84	57	ENE	1.2	15.5	84	249	WSW	1.1	16.2	73	216	SW	3.4	19.2	54	199	SSW	7.2	18.9	60	190	S	8.4	18.0	63	167	SSE	8.5	16.6	72
500	195	SSW	2.6	15.5	81	180	S	2.8	15.3	83	79	E	0.9	15.1	85	237	WSW	1.3	15.8	75	207	SSW	3.5	18.7	56	196	SSW	6.8	18.5	61	187	S	7.9	17.6	65	167	SSE	8.7	16.1	74
550	191	S	3.1	15.1	84	181	S	3.3	14.8	85	116	ESE	1.1	14.6	85	240	WSW	1.7	15.3	78	197	SSW	3.2	18.3	57	197	SSW	6.6	17.9	63	185	S	8.2	17.0	67	166	SSE	8.1	15.6	76
600	186	S	3.4	14.6	86	179	S	3.7	14.5	84	134	SE	1.8	14.3	86	232	SW	1.6	14.9	79	189	S	3.0	17.8	58	193	SSW	6.3	17.5	64	182	S	7.8	16.6	69	167	SSE	8.1	15.2	78
650	183	S	3.3	14.1	88	177	S	3.7	14.1	85	141	SE	2.4	13.9	85	219	SW	1.5	14.3	82	186	S	3.2	17.3	60	190	S	5.8	16.9	66	184	S	8.2	16.1	71	166	SSE	8.5	14.7	80
700	180	S	3.4	13.7	90	171	S	3.4	13.7	86	148	SSE	3.0	13.6	84	213	SSW	1.4	13.8	84	188	S	3.2	16.8	61	186	S	5.5	16.5	68	181	S	8.0	15.7	72	165	SSE	8.4	14.2	81
750	182	S	4.0	13.2	94	165	SSE	3.8	13.3	87	152	SSE	3.6	13.3	84	210	SSW	1.6	13.2	86	194	SSW	2.6	16.3	62	181	S	5.7	16.0	70	180	S	7.9	15.2	74	161	SSE	9.0	13.8	83
800	174	S	4.7	12.6	96	162	SSE	4.6	13.0	86	152	SSE	4.6	13.0	83	217	SW	1.2	12.8	89	185	S	2.9	15.9	64	181	S	5.9	15.5	71	181	S	7.9	14.7	75	159	SSE	9.0	13.3	86
850	173	S	5.0	12.2	98	162	SSE	5.2	12.8	86	153	SSE	5.2	12.7	81	207	SSW	1.0	12.3	91	180	S	3.1	15.4	66	179	S	6.3	15.1	73	183	S	8.2	14.2	78	159	SSE	8.9	13.0	86
900	167	SSE	5.6	12.0	99	160	SSE	5.5	12.3	89	158	SSE	5.8	12.3	80	137	SE	0.7	11.8	93	171	S	3.6	14.9	67	177	S	6.7	14.8	75	185	S	8.2	13.8	80	158	SSE	9.6	12.5	88
950	164	SSE	5.6	11.7	99	155	SSE	5.6	12.1	91	160	SSE	6.0	12.0	80	113	ESE	1.3	11.4	96	163	SSE	3.3	14.4	69	174	S	6.7	14.4	76	180	S	8.1	13.2	82	159	SSE	10.1	12.1	90
1000	162	SSE	5.5	11.4	99	151	SSE	5.6	11.7	92	161	SSE	6.2	11.7	75	120	ESE	2.0	11.3	97	171	S	3.3	13.9	71	172	S	6.3	13.9	77	176	S	7.6	12.8	83	161	SSE	11.3	11.6	91
1050	158	SSE	5.3	11.2	99	151	SSE	5.7	11.3	93	160	SSE	6.3	11.3	77	120	ESE	2.4	11.1	97	176	S	3.7	13.6	71	167	SSE	5.9	13.5	77	176	S	7.1	12.3	85	160	SSE	12.0	11.7	88
1100	156	SSE	5.5	10.2	97	147	SSE	5.9	11.1	91	159	SSE	6.3	11.1	77	137	SE	3.2	10.7	96	184	S	4.0	13.1	74	162	SSE	5.7	13.0	80	181	S	7.0	11.9	87	158	SSE	12.0	11.3	88
1150	152	SSE	5.7	9.4	91	145	SE	6.1	10.7	91	155	SSE	6.6	10.7	77	140	SE	4.2	10.6	96	186	S	3.8	12.5	76	162	SSE	5.0	12.7	81	178	S	7.4	11.4	90	154	SSE	12.0	10.9	90
1200	153	SSE	5.8	9.0	91	146	SE	6.4	10.3	92	153	SSE	6.9	10.4	80	152	SSE	4.8	9.9	86	186	S	4.2	12.2	78	155	SSE	4.6	12.3	81	176	S	7.9	11.0	92	151	SSE	12.4	10.5	92
1250	158	SSE	5.9	8.6	85	150	SSE	6.5	10.0	92	152	SSE	6.9	10.1	82	140	SE	3.0	9.7	74	178	S	4.4	11.6	81	153	SSE	5.2	11.8	81	172	S	8.5	10.5	94	149	SSE	11.8	9.9	94
1300	163	SSE	5.7	9.1	80	153	SSE	6.4	9.7	93	149	SSE	6.8	9.7	83	119	ESE	2.6	10.3	72	172	S	4.1	11.1	83	148	SSE	4.9	11.4	83	170	S	8.0	10.1	96	145	SE	11.2	9.6	96
1350	163	SSE	5.4	9.6	80	152	SSE	6.2	9.4	92	146	SE	6.4	9.3	87	107	ESE	2.0	10.3	69	171	S	3.8	10.6	85	146	SE	5.6	11.1	84	164	SSE	8.1	9.9	96	141	SE	10.5	9.7	96
1400	156	SSE	5.2	9.4	82	152	SSE	6.1	9.1	92	146	SE	6.0	8.9	90	93	E	1.6	10.3	68	169	S	4.3	10.0	86	145	SE	5.6	10.7	86	156	SSE	7.7	9.8	95	141	SE	10.4	9.4	95
1450	148	SSE	5.2	8.9	89	155	SSE	6.1	8.6	93	145	SE	5.3	8.6	91	84	E	1.6	9.9	66	165	SSE	4.5	9.8	87	142	SE	5.9	10.3	86	152	SSE	7.0	9.4	96	142	SE	10.4	9.1	95
1500	147	SSE	5.5	8.8	82	158	SSE	6.1	8.3	93	142	SE	4.4	8.9	87	84	E	1.5	9.5	67	159	SSE	4.1	9.3	90	143	SE	5.6	10.0	87	147	SSE	6.5	9.1	97	141	SE	10.0	8.9	95

表 2-5-1(4)　上層気象調査結果（春季）

測定日：　令和元年5月18日(土)
測定地点：事業実施区域

	0時					3時					6時					9時					12時					15時					18時					21時				
高度	風向	風向	風速	気温	湿度	風向	風向	風速	気温	湿度	風向	風向	風速	気温	湿度	風向	風向	風速	気温	湿度	風向	風向	風速	気温	湿度	風向	風向	風速	気温	湿度	風向	風向	風速	気温	湿度	風向	風向	風速	気温	湿度
(m)	角度	方位	m/s	℃	%	角度	方位	m/s	℃	%	角度	方位	m/s	℃	%	角度	方位	m/s	℃	%	角度	方位	m/s	℃	%	角度	方位	m/s	℃	%	角度	方位	m/s	℃	%	角度	方位	m/s	℃	%
1.5	346	NNW	0.1	19.6	64	207	SSW	0.1	15.1	86	323	NW	0.0	17.7	78	333	NNW	0.2	24.2	40	277	W	0.2	26.1	31	51	NE	0.1	23.8	46	127	SE	0.0	21.7	56	292	WNW	0.1	20.6	60
50	178	S	6.3	19.2	61	60	ENE	3.0	18.1	71	84	E	2.8	17.0	72	156	SSE	7.7	21.5	41	156	SSE	8.4	24.1	33	179	S	10.6	22.3	48	181	S	7.8	20.9	55	158	SSE	4.3	20.2	58
100	176	S	6.9	18.9	62	55	NE	3.4	18.0	69	76	ENE	3.4	17.3	71	156	SSE	7.6	20.8	44	154	SSE	10.1	23.6	34	184	S	10.6	21.5	49	177	S	7.3	20.4	55	158	SSE	4.3	19.8	58
150	171	S	6.6	18.6	62	64	ENE	3.3	17.6	68	84	E	4.2	18.2	64	153	SSE	7.5	20.5	45	152	SSE	11.4	22.7	36	185	S	10.4	21.2	50	172	S	8.1	19.9	56	159	SSE	4.6	19.4	59
200	164	SSE	6.0	18.1	64	72	ENE	3.1	17.4	66	82	E	4.5	18.0	61	148	SSE	7.2	20.1	46	152	SSE	11.3	22.1	35	188	S	10.3	20.9	52	165	SSE	8.4	19.6	56	159	SSE	5.6	19.0	61
250	156	SSE	6.3	17.7	65	85	E	3.6	17.1	63	91	E	4.6	17.7	60	146	SE	7.3	19.7	48	151	SSE	11.5	21.7	36	187	S	10.9	20.3	53	159	SSE	9.3	19.0	58	161	SSE	6.1	18.5	62
300	155	SSE	5.9	17.2	67	88	E	3.9	17.0	62	105	ESE	4.6	17.4	58	141	SE	7.0	19.3	49	149	SSE	11.9	21.3	37	187	S	11.6	19.9	55	159	SSE	9.8	18.6	59	161	SSE	6.8	18.0	63
350	158	SSE	5.7	16.7	68	91	E	4.3	16.6	61	119	ESE	5.1	17.2	52	135	SE	7.1	18.8	50	151	SSE	12.1	20.8	38	182	S	12.2	19.4	56	159	SSE	9.7	18.1	61	160	SSE	6.9	17.5	65
400	159	SSE	5.7	16.3	70	96	E	4.3	16.4	58	131	SE	5.5	16.9	51	137	SE	7.0	18.4	51	154	SSE	11.6	20.3	40	180	S	12.1	18.9	57	162	SSE	10.3	17.6	62	160	SSE	6.8	17.0	66
450	161	SSE	6.1	15.9	71	105	ESE	4.0	16.1	58	140	SE	6.0	16.5	52	133	SE	7.0	17.8	53	155	SSE	11.2	19.8	40	177	S	12.1	18.4	59	160	SSE	10.4	17.1	63	159	SSE	7.0	16.5	68
500	161	SSE	7.0	15.4	73	118	ESE	3.9	15.7	59	143	SE	6.8	16.0	53	136	SE	6.7	17.3	55	155	SSE	11.1	19.4	42	174	S	11.7	17.9	60	162	SSE	11.0	16.6	65	159	SSE	7.5	16.0	70
550	157	SSE	7.9	14.9	74	117	ESE	4.2	15.2	59	144	SE	7.8	15.5	53	132	SE	7.1	16.9	54	153	SSE	11.2	18.8	42	173	S	10.9	17.5	62	160	SSE	11.4	16.1	67	160	SSE	8.1	15.6	72
600	154	SSE	8.6	14.8	73	117	ESE	4.8	14.8	59	140	SE	8.7	15.3	55	134	SE	7.7	16.4	55	152	SSE	11.5	18.5	45	171	S	10.0	17.0	63	162	SSE	10.7	15.6	68	157	SSE	8.8	15.1	73
650	149	SSE	9.5	14.3	74	120	ESE	5.4	14.4	58	138	SE	9.5	15.0	55	135	SE	9.1	16.0	55	151	SSE	11.4	18.0	46	170	S	9.6	16.5	64	160	SSE	9.7	15.1	69	156	SSE	9.4	14.6	75
700	146	SE	10.2	13.7	76	128	SE	6.2	14.0	58	133	SE	9.8	14.6	56	137	SE	10.0	15.4	58	150	SSE	10.8	17.5	48	166	SSE	9.6	16.2	64	157	SSE	9.1	14.6	72	155	SSE	9.6	14.2	76
750	147	SSE	10.8	13.3	78	131	SE	7.6	13.9	56	133	SE	10.3	14.2	58	138	SE	10.9	15.0	59	146	SE	10.5	17.1	50	160	SSE	10.1	15.8	63	156	SSE	9.5	14.2	73	155	SSE	10.2	13.7	79
800	146	SE	11.5	13.1	77	132	SE	8.9	13.7	54	132	SE	10.8	13.8	61	139	SE	11.0	14.5	60	145	SE	10.3	16.6	52	157	SSE	9.9	15.3	66	157	SSE	9.9	13.7	75	157	SSE	10.3	13.2	80
850	149	SSE	12.0	12.5	79	128	SE	9.8	13.4	54	132	SE	10.9	13.3	63	141	SE	11.0	14.2	60	144	SE	10.6	16.1	53	154	SSE	9.7	14.8	68	155	SSE	10.0	13.2	77	153	SSE	10.8	12.7	82
900	149	SSE	12.3	12.2	78	129	SE	11.1	13.1	53	132	SE	11.4	12.9	66	141	SE	11.3	13.8	61	142	SE	10.9	15.7	54	153	SSE	9.5	14.2	71	156	SSE	9.9	12.7	78	150	SSE	11.6	12.5	81
950	148	SSE	12.5	11.8	80	129	SE	11.1	12.7	54	133	SE	11.3	12.4	68	142	SE	12.2	13.4	61	144	SE	11.2	15.1	55	151	SSE	9.2	14.0	68	154	SSE	9.7	12.2	81	147	SSE	12.3	12.1	82
1000	146	SE	12.5	11.5	79	131	SE	11.3	12.3	56	132	SE	11.5	11.9	70	145	SE	13.4	13.0	61	147	SSE	11.6	14.7	57	150	SSE	9.4	13.6	69	149	SSE	10.0	12.0	82	142	SE	13.3	11.8	80
1050	144	SE	12.5	11.2	77	132	SE	11.9	11.9	61	133	SE	12.3	11.4	74	145	SE	14.1	12.6	62	146	SE	12.0	14.2	58	148	SSE	9.1	13.1	70	143	SE	11.2	11.6	79	141	SE	13.9	11.5	78
1100	143	SE	13.2	10.9	74	131	SE	12.0	11.5	62	135	SE	13.1	11.0	77	146	SE	14.7	12.5	60	141	SE	12.2	13.7	60	145	SE	9.0	12.8	69	140	SE	12.4	11.3	79	138	SE	14.1	11.3	76
1150	143	SE	14.2	11.1	64	132	SE	12.2	11.0	65	135	SE	13.8	10.4	84	150	SSE	14.8	11.9	62	142	SE	12.2	13.3	62	143	SE	9.1	12.3	70	140	SE	12.6	10.8	80	137	SE	14.3	11.1	74
1200	144	SE	14.6	10.7	63	135	SE	12.4	10.8	77	136	SE	14.1	10.3	82	151	SSE	14.5	12.1	55	139	SE	11.8	12.7	64	143	SE	9.2	11.9	70	138	SE	12.8	10.3	80	137	SE	14.3	10.8	72
1250	145	SE	14.7	10.4	60	139	SE	13.2	10.4	78	138	SE	15.0	10.0	81	153	SSE	14.9	11.6	55	137	SE	11.5	12.3	66	143	SE	9.2	11.5	70	135	SE	13.1	10.2	78	137	SE	14.0	10.6	68
1300	146	SE	15.0	10.0	61	141	SE	13.9	9.9	80	138	SE	15.2	9.6	80	155	SSE	14.8	11.3	52	138	SE	11.9	11.7	68	141	SE	8.9	11.1	71	133	SE	13.5	9.9	78	137	SE	14.0	10.3	67
1350	146	SE	14.9	9.4	78	139	SE	14.1	9.5	82	140	SE	15.8	9.4	80	155	SSE	15.3	11.0	49	138	SE	11.5	11.1	71	138	SE	8.6	10.6	72	130	SE	13.9	10.0	71	137	SE	13.8	10.1	62
1400	142	SE	14.9	9.5	41	139	SE	14.3	9.0	84	141	SE	15.7	9.1	78	155	SSE	14.7	10.4	53	141	SE	11.6	10.6	73	136	SE	8.6	10.0	75	128	SE	14.3	10.0	64	137	SE	13.7	9.7	63
1450	139	SE	15.3	8.9	68	140	SE	14.4	8.6	86	144	SE	15.8	8.7	78	156	SSE	14.8	10.1	50	143	SE	11.5	10.2	76	133	SE	8.9	9.8	74	127	SE	14.3	9.6	61	137	SE	13.6	9.2	64
1500	138	SE	16.1	8.3	77	140	SE	14.0	8.2	87	146	SE	15.3	8.3	77	157	SSE	13.9	9.7	51	140	SE	11.0	9.8	77	129	SE	9.2	9.3	74	128	SE	14.1	9.4	50	138	SE	13.7	8.7	66

表 2-5-1(5)　上層気象調査結果（春季）

測定日：　令和元年5月19日(日)
測定地点：事業実施区域

	0時					3時					6時					9時					12時					15時					18時					21時				
高度	風向	風向	風速	気温	湿度	風向	風向	風速	気温	湿度	風向	風向	風速	気温	湿度	風向	風向	風速	気温	湿度	風向	風向	風速	気温	湿度	風向	風向	風速	気温	湿度	風向	風向	風速	気温	湿度	風向	風向	風速	気温	湿度
(m)	角度	方位	m/s	℃	%	角度	方位	m/s	℃	%	角度	方位	m/s	℃	%	角度	方位	m/s	℃	%	角度	方位	m/s	℃	%	角度	方位	m/s	℃	%	角度	方位	m/s	℃	%	角度	方位	m/s	℃	%
1.5	192	SSW	0.0	20.0	60	3	N	0.0	16.4	72	294	WNW	0.1	16.6	75	336	NNW	0.0	21.9	51	35	NE	0.0	27.0	39	81	E	0.1	24.6	49	302	WNW	0.1	22.4	49	303	WNW	0.1	20.0	63
50	150	SSE	6.3	19.8	57	141	SE	3.7	19.1	61	109	ESE	1.6	17.8	67	171	S	7.3	20.6	51	197	SSW	7.2	23.2	39	187	S	11.9	22.2	47	158	SSE	5.5	21.6	48	161	SSE	4.8	19.7	60
100	158	SSE	6.9	19.4	57	140	SE	4.7	18.7	60	134	SE	2.3	18.3	60	159	SSE	6.5	20.1	52	189	S	8.6	21.6	44	182	S	13.0	21.4	49	165	SSE	6.7	21.1	49	159	SSE	5.5	19.3	60
150	156	SSE	7.6	19.1	58	147	SSE	5.8	18.5	58	146	SE	3.6	18.3	58	152	SSE	6.8	19.6	53	182	S	8.9	21.3	47	182	S	12.9	21.1	51	166	SSE	7.8	20.8	50	166	SSE	6.6	18.8	62
200	154	SSE	8.1	18.6	59	145	SE	6.3	18.1	58	147	SSE	5.2	18.0	58	149	SSE	7.6	19.3	54	174	S	9.2	21.0	48	185	S	13.0	20.6	52	163	SSE	8.1	20.2	51	164	SSE	6.8	18.5	62
250	152	SSE	9.0	18.3	60	143	SE	7.2	17.6	59	146	SE	5.7	17.8	56	147	SSE	7.6	18.9	55	171	S	8.8	20.5	49	186	S	13.4	20.1	54	164	SSE	8.4	19.7	52	158	SSE	6.7	18.1	63
300	148	SSE	9.4	17.9	60	144	SE	8.2	17.2	58	143	SE	5.8	17.4	56	148	SSE	8.4	18.4	56	168	SSE	8.7	20.0	50	186	S	13.8	19.6	55	169	S	8.6	19.3	54	153	SSE	7.2	17.6	65
350	145	SE	10.1	17.6	60	142	SE	9.1	16.7	60	138	SE	5.9	17.2	56	150	SSE	8.4	17.8	58	168	SSE	8.9	19.5	51	181	S	13.4	19.1	56	170	S	8.4	18.8	55	149	SSE	7.3	17.2	66
400	140	SE	10.7	17.2	61	142	SE	9.3	16.3	61	137	SE	6.0	16.8	56	146	SE	7.5	17.3	59	167	SSE	9.5	19.0	52	177	S	13.7	18.7	57	172	S	8.8	18.3	57	148	SSE	8.0	16.7	67
450	135	SE	11.2	16.7	61	138	SE	9.9	16.0	60	134	SE	6.1	16.4	57	145	SE	7.6	16.7	60	166	SSE	10.1	18.5	54	172	S	14.4	18.3	59	170	S	9.6	17.8	58	148	SSE	8.5	16.2	69
500	132	SE	12.1	16.2	62	139	SE	11.2	15.5	61	131	SE	6.6	16.0	58	139	SE	7.8	16.4	62	165	SSE	9.1	18.1	53	173	S	14.9	17.8	59	170	S	10.1	17.3	59	150	SSE	8.9	15.8	69
550	131	SE	12.9	16.1	59	140	SE	12.1	15.1	62	129	SE	6.4	15.5	59	136	SE	8.5	15.9	63	160	SSE	8.1	17.9	53	173	S	15.0	17.3	61	170	S	10.4	16.8	61	150	SSE	9.2	15.4	70
600	132	SE	14.2	15.7	58	139	SE	12.3	14.6	63	129	SE	6.5	15.1	61	133	SE	8.8	15.4	64	157	SSE	7.3	17.5	53	173	S	14.0	16.8	63	170	S	10.9	16.3	62	153	SSE	9.6	14.9	72
650	130	SE	14.9	15.4	56	138	SE	12.0	14.1	65	128	SE	6.8	14.6	62	133	SE	8.7	14.8	67	157	SSE	7.9	17.1	53	171	S	13.5	16.2	64	170	S	10.5	15.8	64	152	SSE	9.5	14.5	72
700	128	SE	15.0	15.1	55	134	SE	11.6	13.8	65	131	SE	7.6	14.1	63	134	SE	8.7	14.5	66	162	SSE	8.5	16.6	55	170	S	12.8	15.8	66	169	S	10.8	15.3	66	152	SSE	9.8	14.0	74
750	126	SE	15.1	14.7	55	129	SE	11.3	13.4	65	132	SE	8.2	13.7	65	137	SE	8.9	14.0	68	162	SSE	8.6	16.0	56	170	S	12.9	15.4	68	169	S	10.1	14.8	68	151	SSE	10.2	13.5	76
800	125	SE	15.1	14.2	55	128	SE	11.3	13.2	65	133	SE	8.7	13.2	66	139	SE	8.9	13.6	70	160	SSE	8.3	15.6	57	170	S	12.9	14.9	69	169	S	9.9	14.4	70	152	SSE	10.9	13.1	77
850	125	SE	15.0	13.8	56	126	SE	11.5	12.8	66	134	SE	9.7	12.7	68	135	SE	8.1	13.0	73	152	SSE	8.4	15.1	58	172	S	12.7	14.5	68	171	S	9.4	13.9	72	150	SSE	11.1	12.6	78
900	125	SE	14.7	13.5	55	126	SE	12.5	12.5	66	134	SE	10.3	12.2	70	130	SE	7.4	12.5	75	147	SSE	8.3	14.6	60	171	S	12.5	14.0	71	171	S	9.6	13.4	73	149	SSE	11.8	12.1	80
950	125	SE	14.3	13.0	56	128	SE	13.2	12.3	65	139	SE	10.8	11.8	72	131	SE	7.5	12.0	77	144	SE	8.6	14.1	62	169	S	11.9	13.5	74	171	S	10.0	12.9	75	146	SE	12.0	11.7	80
1000	127	SE	14.0	12.6	56	132	SE	14.5	11.9	65	140	SE	11.4	11.3	76	132	SE	7.4	11.5	79	145	SE	8.7	13.7	63	166	SSE	11.8	13.1	76	169	S	10.0	12.4	77	145	SE	11.9	11.2	84
1050	128	SE	13.2	12.3	54	134	SE	15.1	11.4	67	142	SE	12.2	11.0	78	131	SE	7.3	11.0	81	143	SE	8.6	13.4	62	162	SSE	11.8	12.6	79	166	SSE	10.2	11.9	79	142	SE	12.3	10.7	85
1100	127	SE	12.4	11.8	54	137	SE	15.1	10.9	71	142	SE	12.4	10.5	80	131	SE	7.9	10.5	83	141	SE	8.0	12.8	64	159	SSE	11.5	12.1	81	164	SSE	10.5	11.5	81	140	SE	12.7	10.5	81
1150	128	SE	12.0	11.4	55	139	SE	14.5	10.3	77	147	SSE	12.3	10.2	81	134	SE	9.0	10.0	84	141	SE	8.7	12.3	66	158	SSE	11.1	11.6	83	161	SSE	11.5	11.0	84	141	SE	13.2	10.0	83
1200	129	SE	11.6	10.9	57	144	SE	14.4	9.9	80	151	SSE	12.2	10.1	73	133	SE	9.6	9.6	86	141	SE	8.9	12.1	65	159	SSE	10.6	11.2	85	161	SSE	12.0	10.5	86	140	SE	14.4	9.8	81
1250	132	SE	11.5	10.5	59	148	SSE	13.7	9.4	84	153	SSE	12.4	9.8	72	133	SE	10.0	9.2	87	141	SE	9.0	11.5	64	158	SSE	10.7	10.8	86	161	SSE	11.6	10.0	88	139	SE	14.7	9.5	82
1300	133	SE	11.3	10.0	63	151	SSE	13.5	9.3	82	154	SSE	12.9	9.4	74	136	SE	9.8	8.9	87	138	SE	8.4	11.1	66	156	SSE	11.3	10.2	88	160	SSE	11.2	9.5	89	138	SE	14.7	9.2	83
1350	133	SE	11.2	9.6	66	152	SSE	12.6	9.3	76	154	SSE	13.4	9.0	76	138	SE	9.4	8.5	89	135	SE	8.5	10.6	67	154	SSE	11.8	9.7	92	157	SSE	11.1	9.1	91	138	SE	14.0	8.7	84
1400	134	SE	11.4	9.2	70	153	SSE	12.4	8.9	77	154	SSE	13.8	8.6	77	137	SE	8.8	8.0	89	134	SE	8.7	10.3	67	153	SSE	12.1	9.3	94	155	SSE	10.9	8.6	95	138	SE	13.6	8.8	81
1450	135	SE	11.5	8.7	72	154	SSE	12.7	8.5	77	155	SSE	14.2	8.3	76	135	SE	9.1	7.6	92	132	SE	9.0	10.0	64	152	SSE	11.8	8.9	96	152	SSE	11.5	8.1	98	139	SE	13.4	8.9	78
1500	136	SE	11.5	8.2	74	156	SSE	12.8	8.2	77	157	SSE	14.5	8.1	72	141	SE	9.0	7.3	94	134	SE	9.3	9.5	66	149	SSE	11.3	8.2	88	150	SSE	11.1	7.7	98	141	SE	12.5	9.9	56

表 2-5-1(6)　上層気象調査結果（春季）

測定日：　令和元年5月20日(月)
測定地点：事業実施区域

	0時					3時					6時					9時					12時					15時					18時					21時				
高度	風向	風向	風速	気温	湿度	風向	風向	風速	気温	湿度	風向	風向	風速	気温	湿度	風向	風向	風速	気温	湿度	風向	風向	風速	気温	湿度	風向	風向	風速	気温	湿度	風向	風向	風速	気温	湿度	風向	風向	風速	気温	湿度
(m)	角度	方位	m/s	℃	%	角度	方位	m/s	℃	%	角度	方位	m/s	℃	%	角度	方位	m/s	℃	%	角度	方位	m/s	℃	%	角度	方位	m/s	℃	%	角度	方位	m/s	℃	%	角度	方位	m/s	℃	%
1.5	246	WSW	0.0	18.7	68	130	SE	0.0	16.4	77	334	NNW	0.2	17.5	69	3	N	0.2	22.9	53	138	SE	0.3	24.3	48	79	E	0.1	20.5	67	85	E	0.0	19.2	85	254	WSW	0.1	17.0	99
50	155	SSE	3.0	18.7	66	89	E	2.3	17.9	66	66	ENE	4.1	17.4	63	153	SSE	5.8	21.5	49	170	S	12.6	22.2	48	161	SSE	6.5	19.5	67	114	ESE	4.7	19.2	78	61	ENE	3.2	16.7	94
100	152	SSE	4.3	18.5	66	91	E	2.6	17.7	64	77	ENE	4.4	17.7	60	159	SSE	6.5	20.5	49	163	SSE	12.3	21.5	51	159	SSE	8.6	18.8	68	116	ESE	4.8	18.9	78	101	E	3.9	16.9	89
150	146	SE	5.9	18.1	67	95	E	3.1	17.4	64	88	E	3.7	17.7	60	156	SSE	6.9	20.1	51	158	SSE	12.1	21.1	52	157	SSE	9.6	18.7	67	125	SE	5.0	18.4	78	112	ESE	5.0	16.3	88
200	146	SE	7.5	17.8	67	104	ESE	2.8	17.2	65	109	ESE	3.4	17.4	61	152	SSE	7.5	19.6	52	154	SSE	12.6	20.7	54	156	SSE	10.4	18.3	68	131	SE	5.9	17.9	80	113	ESE	6.1	16.6	89
250	146	SE	9.4	17.3	68	112	ESE	2.7	16.9	65	121	ESE	3.3	17.0	61	150	SSE	8.6	19.2	54	153	SSE	13.1	20.3	55	153	SSE	10.8	18.0	68	134	SE	7.1	16.1	79	119	ESE	7.3	15.8	91
300	147	SSE	10.1	17.0	69	127	SE	2.8	16.5	66	132	SE	4.1	16.6	61	148	SSE	9.2	18.8	55	154	SSE	13.3	19.8	56	152	SSE	11.1	17.5	69	137	SE	8.1	15.9	80	124	SE	8.1	15.7	91
350	148	SSE	11.0	16.6	70	132	SE	3.0	16.1	67	136	SE	5.2	16.3	62	147	SSE	9.6	18.4	56	153	SSE	14.0	19.4	57	151	SSE	11.2	17.3	68	138	SE	9.1	15.9	81	130	SE	9.1	15.5	91
400	149	SSE	10.6	16.2	70	128	SE	3.2	15.6	68	137	SE	5.9	15.9	63	146	SE	10.2	17.9	58	152	SSE	12.9	18.8	59	152	SSE	11.6	16.6	72	137	SE	9.7	15.8	84	134	SE	10.4	15.5	92
450	146	SE	11.0	15.7	72	133	SE	3.8	15.1	70	140	SE	6.9	15.5	64	146	SE	9.8	17.4	59	152	SSE	12.8	18.3	60	151	SSE	12.2	16.3	71	139	SE	10.4	14.9	83	134	SE	11.3	15.2	91
500	145	SE	11.6	15.2	73	135	SE	4.1	14.7	71	141	SE	7.3	15.1	65	146	SE	9.9	16.8	60	153	SSE	12.3	17.9	61	150	SSE	12.9	15.9	72	139	SE	11.1	14.7	85	137	SE	11.6	14.6	92
550	146	SE	12.0	14.9	73	138	SE	4.9	14.3	72	142	SE	8.1	14.7	66	147	SSE	9.1	16.3	62	154	SSE	13.2	17.3	63	147	SSE	13.5	15.5	74	142	SE	12.2	14.6	85	138	SE	12.2	14.4	92
600	147	SSE	12.5	14.5	74	138	SE	4.9	13.9	73	141	SE	8.8	14.4	67	152	SSE	9.1	15.9	63	153	SSE	13.5	16.8	65	146	SE	13.9	15.2	74	142	SE	13.3	14.5	86	137	SE	13.1	14.2	93
650	146	SE	13.0	14.0	75	133	SE	5.9	13.5	74	141	SE	10.1	14.1	67	155	SSE	9.6	15.4	65	148	SSE	13.1	16.3	66	145	SE	14.6	14.6	76	142	SE	14.0	14.3	86	137	SE	13.9	13.9	94
700	144	SE	13.3	13.6	76	132	SE	6.5	13.1	75	140	SE	11.2	13.8	67	156	SSE	9.7	14.8	67	145	SE	12.6	15.8	68	147	SSE	15.2	14.2	78	142	SE	14.4	14.1	88	137	SE	14.7	13.7	94
750	145	SE	13.9	13.1	78	129	SE	7.7	12.8	75	138	SE	12.1	13.5	67	156	SSE	10.2	14.3	69	147	SSE	12.6	15.4	69	148	SSE	15.8	13.8	79	142	SE	15.1	13.7	89	137	SE	15.5	13.4	95
800	144	SE	14.2	12.7	77	128	SE	9.0	12.5	75	137	SE	12.6	13.2	67	155	SSE	10.7	13.9	70	145	SE	12.4	14.8	71	150	SSE	16.0	13.5	80	141	SE	15.7	13.5	88	138	SE	16.3	13.1	95
850	143	SE	14.7	12.2	78	129	SE	9.9	12.1	75	137	SE	13.5	12.9	67	155	SSE	11.0	13.5	71	148	SSE	13.3	14.4	72	150	SSE	16.2	13.0	82	142	SE	16.3	13.2	90	140	SE	17.7	12.8	97
900	142	SE	15.1	11.9	77	129	SE	10.5	11.7	75	136	SE	14.1	12.6	68	153	SSE	11.6	13.1	72	148	SSE	13.4	13.9	75	151	SSE	16.7	12.6	85	144	SE	17.1	12.9	87	141	SE	19.0	12.6	96
950	142	SE	15.8	11.7	74	130	SE	11.2	11.4	76	138	SE	14.9	12.2	69	153	SSE	11.8	12.6	75	148	SSE	13.5	13.5	76	152	SSE	17.0	12.1	88	147	SSE	17.9	12.5	84	142	SE	19.7	12.2	94
1000	143	SE	16.5	11.7	68	132	SE	12.1	10.8	78	140	SE	15.6	11.7	72	150	SSE	11.9	12.2	77	149	SSE	13.5	13.0	79	152	SSE	17.3	11.5	91	148	SSE	18.1	12.3	82	143	SE	19.9	11.8	94
1050	142	SE	16.6	11.3	67	134	SE	13.1	10.8	76	142	SE	16.1	11.3	74	149	SSE	11.8	11.7	78	145	SE	13.2	12.5	80	153	SSE	17.6	11.2	94	151	SSE	18.0	12.0	85	144	SE	20.0	11.5	94
1100	142	SE	16.5	10.9	67	137	SE	13.9	10.7	72	144	SE	16.4	10.9	77	149	SSE	11.7	11.3	79	141	SE	12.6	12.1	82	155	SSE	17.9	11.0	96	151	SSE	18.2	11.6	86	144	SE	20.0	11.2	95
1150	141	SE	15.6	10.5	67	139	SE	14.4	10.6	70	145	SE	16.7	10.6	79	149	SSE	11.8	10.8	81	143	SE	12.4	11.6	83	158	SSE	17.8	10.6	97	151	SSE	18.1	11.2	89	145	SE	20.4	10.9	95
1200	141	SE	15.1	10.2	66	142	SE	14.5	10.3	69	147	SSE	16.6	10.2	82	151	SSE	12.3	10.3	83	144	SE	13.1	11.2	84	159	SSE	17.8	10.4	98	152	SSE	18.7	10.8	88	147	SSE	20.2	10.8	95
1250	140	SE	14.6	9.8	64	145	SE	14.3	9.9	69	148	SSE	16.8	9.7	84	151	SSE	13.0	9.6	86	143	SE	14.4	10.7	87	160	SSE	17.9	10.0	98	153	SSE	18.4	10.5	88	147	SSE	20.1	10.5	96
1300	139	SE	14.3	9.4	64	148	SSE	14.0	9.6	70	149	SSE	16.8	9.2	86	151	SSE	13.8	9.2	88	143	SE	15.8	10.4	87	161	SSE	18.0	9.8	99	152	SSE	18.5	10.0	88	146	SE	20.2	10.3	96
1350	140	SE	14.5	9.1	64	151	SSE	14.0	9.2	72	151	SSE	16.6	8.9	88	152	SSE	14.8	9.0	88	143	SE	16.1	10.0	88	161	SSE	18.1	9.6	99	151	SSE	18.2	9.8	86	146	SE	19.7	10.0	96
1400	141	SE	14.5	8.6	65	154	SSE	13.8	8.8	74	153	SSE	16.4	8.5	89	154	SSE	15.6	8.6	91	142	SE	16.1	9.6	89	161	SSE	18.1	9.3	99	151	SSE	17.8	9.3	87	148	SSE	19.7	9.7	97
1450	143	SE	14.6	8.1	66	156	SSE	13.3	8.4	76	155	SSE	16.0	8.0	94	155	SSE	16.0	8.3	92	142	SE	15.6	9.4	90	161	SSE	18.0	9.1	98	151	SSE	17.2	9.0	91	149	SSE	19.7	9.2	97
1500	144	SE	14.8	7.7	66	158	SSE	12.9	7.9	78	157	SSE	15.6	7.7	97	158	SSE	16.2	8.1	92	142	SE	15.4	8.9	91	162	SSE	17.5	8.8	98	150	SSE	17.1	8.5	94	149	SSE	19.4	8.8	97

表 2-5-1(7)　上層気象調査結果（春季）

測定日：　令和元年5月21日(火)
測定地点：事業実施区域

	0時					3時					6時					9時					12時					15時					18時					21時				
高度	風向	風向	風速	気温	湿度	風向	風向	風速	気温	湿度	風向	風向	風速	気温	湿度	風向	風向	風速	気温	湿度	風向	風向	風速	気温	湿度	風向	風向	風速	気温	湿度	風向	風向	風速	気温	湿度	風向	風向	風速	気温	湿度
(m)	角度	方位	m/s	℃	%	角度	方位	m/s	℃	%	角度	方位	m/s	℃	%	角度	方位	m/s	℃	%	角度	方位	m/s	℃	%	角度	方位	m/s	℃	%	角度	方位	m/s	℃	%	角度	方位	m/s	℃	%
1.5	275	W	0.1	16.6	99	128	SE	0.0	17.1	100	329	NNW	0.1	17.8	100	295	WNW	0.0	17.5	86	175	S	0.1	25.5	45	236	SW	0.1	25.5	30	328	NNW	0.1	23.2	37	324	NW	0.1	17.6	49
50	88	E	3.1	16.7	93	90	E	5.2	16.8	99	306	NW	5.4	17.5	99	305	NW	4.2	17.1	75	289	WNW	4.9	22.1	46	301	WNW	7.3	23.4	30	287	WNW	5.7	22.8	33	299	WNW	3.9	19.0	39
100	105	ESE	4.2	16.7	91	96	E	6.3	16.9	99	316	NW	6.6	17.2	99	315	NW	5.8	16.8	73	295	WNW	6.3	21.0	46	302	WNW	7.3	22.8	31	290	WNW	7.5	22.5	32	308	NW	4.5	18.7	38
150	118	ESE	5.2	16.6	91	115	ESE	6.9	17.2	99	314	NW	9.0	17.0	99	321	NW	6.2	16.6	73	301	WNW	7.8	20.6	48	295	WNW	7.7	22.3	32	293	WNW	8.2	22.1	33	316	NW	5.0	18.3	38
200	124	SE	6.3	16.5	93	125	SE	8.8	17.3	99	319	NW	10.2	16.9	99	322	NW	8.2	16.4	72	305	NW	8.2	20.1	50	295	WNW	7.9	21.9	34	295	WNW	8.1	21.6	33	321	NW	5.7	18.0	39
250	130	SE	8.6	16.3	94	131	SE	10.3	17.4	99	324	NW	10.6	16.5	97	324	NW	9.8	16.6	69	305	NW	8.5	19.6	51	291	WNW	8.1	21.3	34	299	WNW	7.6	21.1	34	324	NW	6.1	17.5	39
300	130	SE	9.9	16.2	93	132	SE	12.3	17.2	99	323	NW	10.6	16.3	98	328	NNW	10.7	16.5	69	306	NW	8.0	19.1	53	292	WNW	8.4	20.9	36	301	WNW	7.3	20.6	35	330	NNW	6.5	17.1	40
350	134	SE	11.7	15.9	94	133	SE	14.0	16.8	99	321	NW	11.2	16.1	97	331	NNW	10.5	16.2	71	307	NW	7.7	18.7	54	300	WNW	8.5	20.4	37	301	WNW	7.1	20.2	36	333	NNW	7.1	16.7	41
400	136	SE	13.3	15.7	94	135	SE	16.4	16.9	99	317	NW	10.9	16.0	98	337	NNW	9.8	16.0	79	306	NW	7.6	18.3	55	305	NW	8.6	20.0	36	301	WNW	7.1	19.7	37	335	NNW	7.7	16.3	42
450	137	SE	13.9	15.5	94	138	SE	17.9	16.8	99	316	NW	10.5	16.0	98	341	NNW	8.6	15.7	82	308	NW	7.3	17.8	55	310	NW	9.2	19.6	37	300	WNW	7.3	19.2	38	336	NNW	7.8	15.9	43
500	137	SE	14.4	15.2	95	140	SE	19.2	16.8	99	317	NW	10.1	15.9	99	344	NNW	7.8	15.4	84	307	NW	7.4	17.3	58	314	NW	8.6	19.1	37	301	WNW	7.8	18.8	38	342	NNW	7.9	16.0	43
550	139	SE	15.0	15.0	95	144	SE	22.0	16.7	99	311	NW	9.2	15.6	99	348	NNW	7.1	15.2	86	312	NW	7.4	16.9	59	314	NW	7.9	18.7	36	303	WNW	8.1	18.3	39	349	N	7.4	16.4	43
600	136	SE	16.2	14.8	96	145	SE	23.6	16.5	99	298	WNW	9.4	15.5	99	350	N	7.1	15.1	84	313	NW	6.9	16.4	61	313	NW	6.7	18.4	32	306	NW	8.9	17.8	40	356	N	7.1	15.9	43
650	136	SE	17.4	14.6	97	145	SE	25.3	16.4	99	295	WNW	9.5	15.3	99	348	NNW	7.1	15.0	78	317	NW	6.3	16.1	60	318	NW	6.2	18.1	32	306	NW	8.9	17.3	42	0	N	7.0	15.7	44
700	136	SE	18.8	14.6	97	147	SSE	27.4	16.2	99	296	WNW	9.3	15.1	99	343	NNW	7.3	14.4	78	322	NW	6.8	15.6	62	315	NW	5.3	17.7	32	309	NW	8.8	17.2	42	359	N	6.5	15.3	45
750	139	SE	20.1	14.4	98	149	SSE	27.1	16.1	99	291	WNW	9.2	14.9	99	336	NNW	7.4	14.1	77	330	NNW	7.7	15.4	61	325	NW	4.9	17.6	29	313	NW	8.8	16.9	43	358	N	6.0	15.1	47
800	142	SE	21.4	14.4	99	150	SSE	27.7	16.0	99	287	WNW	9.5	14.9	99	331	NNW	7.0	13.8	73	331	NNW	9.0	14.8	61	330	NNW	4.4	17.3	30	317	NW	8.4	16.2	44	353	N	5.4	15.0	47
850	148	SSE	22.0	14.2	99	150	SSE	27.7	15.8	99	280	W	8.9	15.0	99	328	NNW	6.8	13.5	73	335	NNW	9.1	14.7	58	336	NNW	4.1	16.8	32	323	NW	8.3	15.9	45	355	N	5.8	14.7	46
900	152	SSE	22.5	14.0	99	154	SSE	27.1	15.6	99	272	W	8.8	14.9	99	325	NW	6.6	12.9	74	340	NNW	8.9	14.2	62	337	NNW	4.2	16.4	31	329	NNW	7.7	16.2	47	355	N	6.6	14.4	43
950	154	SSE	23.4	13.9	99	152	SSE	27.5	15.4	99	268	W	8.7	14.5	99	323	NW	6.1	12.8	77	341	NNW	8.7	14.3	58	339	NNW	3.7	15.9	32	334	NNW	6.6	16.0	47	352	N	7.2	14.2	43
1000	153	SSE	23.6	13.7	99	153	SSE	27.1	15.1	99	269	W	9.1	14.5	99	320	NW	5.7	12.4	78	341	NNW	8.1	14.1	57	342	NNW	3.6	15.5	40	340	NNW	5.9	15.8	46	345	NNW	7.4	14.1	44
1050	153	SSE	24.0	13.5	99	156	SSE	27.2	15.0	99	272	W	9.1	14.3	99	316	NW	6.3	12.3	76	343	NNW	7.2	13.9	56	343	NNW	4.0	15.0	49	343	NNW	5.1	15.4	46	342	NNW	7.0	13.7	45
1100	154	SSE	24.7	13.4	99	156	SSE	27.0	14.8	99	274	W	9.3	14.1	99	314	NW	7.0	12.1	74	345	NNW	6.4	13.5	58	347	NNW	4.0	14.6	52	349	N	4.8	15.0	46	339	NNW	6.6	13.4	47
1150	155	SSE	25.0	13.0	99	159	SSE	26.7	14.8	99	272	W	8.6	13.9	99	312	NW	7.4	11.6	75	346	NNW	5.6	13.0	59	348	NNW	3.9	14.1	52	353	N	4.5	14.7	48	338	NNW	5.6	13.0	51
1200	156	SSE	24.5	12.8	99	161	SSE	27.9	14.5	99	269	W	7.7	13.6	99	310	NW	6.7	11.2	77	348	NNW	5.2	12.6	62	347	NNW	4.2	14.3	38	1	N	4.8	14.2	54	338	NNW	5.2	12.7	54
1250	157	SSE	24.0	12.4	99	162	SSE	27.0	14.3	99	264	W	7.3	13.5	99	302	WNW	5.6	11.1	81	349	N	4.9	12.1	62	348	NNW	4.6	14.2	25	5	N	4.9	13.8	57	347	NNW	4.7	12.6	56
1300	157	SSE	23.8	12.1	99	165	SSE	28.0	14.2	99	256	WSW	7.8	13.3	99	296	WNW	5.1	11.0	87	350	N	5.0	11.6	64	353	N	5.1	14.0	20	14	NNE	5.3	13.3	65	353	N	4.6	12.3	57
1350	157	SSE	24.1	11.9	99	165	SSE	27.4	14.1	99	254	WSW	8.0	13.2	99	291	WNW	4.6	10.4	89	350	N	5.5	11.1	66	357	N	5.7	13.6	27	16	NNE	5.6	13.1	70	358	N	4.1	12.1	59
1400	157	SSE	24.8	11.8	99	168	SSE	27.4	13.9	99	251	WSW	8.5	13.1	99	281	W	4.5	10.0	94	351	N	5.5	10.5	67	3	N	5.9	13.0	30	17	NNE	5.4	13.4	56	351	N	3.4	11.7	60
1450	157	SSE	25.0	11.5	99	168	SSE	27.5	13.7	99	251	WSW	7.9	12.9	99	271	W	5.2	10.0	95	350	N	5.4	10.0	70	11	N	6.0	12.9	24	13	NNE	4.5	13.1	47	339	NNW	3.2	11.3	63
1500	156	SSE	25.0	11.3	99	171	S	28.6	13.6	99	246	WSW	7.5	12.8	99	265	W	5.7	9.8	95	347	NNW	5.3	9.5	71	9	N	5.8	12.9	16	6	N	4.0	13.0	36	322	NW	3.3	11.3	54

表 2-5-2(1)　上層気象調査結果（夏季）

測定日：　令和元年8月5日(月)
測定地点：事業実施区域

	0時					3時					6時					9時					12時					15時					18時					21時				
高度	風向	風向	風速	気温	湿度	風向	風向	風速	気温	湿度	風向	風向	風速	気温	湿度	風向	風向	風速	気温	湿度	風向	風向	風速	気温	湿度	風向	風向	風速	気温	湿度	風向	風向	風速	気温	湿度	風向	風向	風速	気温	湿度
(m)	角度	方位	m/s	℃	%	角度	方位	m/s	℃	%	角度	方位	m/s	℃	%	角度	方位	m/s	℃	%	角度	方位	m/s	℃	%	角度	方位	m/s	℃	%	角度	方位	m/s	℃	%	角度	方位	m/s	℃	%
1.5	320	NW	0.1	28.2	75	314	NW	0.1	26.7	85	340	NNW	0.1	27.4	78	125	SE	0.1	32.2	47	325	NW	0.1	34.7	34	248	WSW	0.2	37.2	48	254	WSW	0.0	32.2	61	151	SSE	0.1	30.1	66
50	254	WSW	3.0	28.3	73	274	W	1.9	27.8	80	355	N	2.5	27.5	74	327	NNW	3.0	29.8	57	211	SSW	3.9	33.2	44	228	SW	8.4	32.2	54	205	SSW	4.7	31.6	61	166	SSE	5.5	29.6	66
100	249	WSW	2.8	28.0	73	274	W	1.7	27.4	79	5	N	2.4	27.1	75	334	NNW	1.8	29.2	61	209	SSW	3.4	32.4	46	218	SW	7.6	31.6	57	186	S	6.0	31.0	62	176	S	5.8	29.2	67
150	248	WSW	2.6	27.5	73	272	W	1.5	26.9	80	5	N	2.5	26.7	76	345	NNW	1.2	28.8	63	208	SSW	2.6	32.1	48	219	SW	6.7	31.2	59	181	S	7.5	30.5	63	180	S	5.8	28.8	68
200	243	WSW	2.4	27.1	74	272	W	1.4	26.5	81	355	N	2.7	26.3	78	359	N	0.7	28.5	65	209	SSW	2.8	31.5	49	220	SW	6.1	30.9	61	178	S	7.8	30.0	65	185	S	5.8	28.4	69
250	232	SW	2.4	26.7	75	268	W	1.3	26.0	82	349	N	2.5	25.9	80	356	N	0.9	28.1	67	202	SSW	3.0	31.0	51	223	SW	5.8	30.4	63	178	S	7.2	29.5	67	187	S	5.5	27.9	70
300	222	SW	2.5	26.3	76	255	WSW	1.3	25.6	84	338	NNW	2.3	25.4	82	16	NNE	0.9	27.6	68	203	SSW	3.5	30.6	53	218	SW	5.7	29.9	64	177	S	6.7	29.0	68	187	S	5.4	27.4	71
350	213	SSW	2.4	25.9	77	238	WSW	1.4	25.2	84	328	NNW	2.3	24.9	85	15	NNE	0.9	27.1	70	202	SSW	3.1	30.1	54	214	SW	5.8	29.4	66	173	S	7.1	28.5	69	183	S	5.1	27.0	73
400	205	SSW	2.1	25.5	78	220	SW	1.3	24.9	84	326	NW	2.3	24.4	87	31	NNE	1.2	26.5	72	202	SSW	3.4	29.7	55	214	SW	5.8	28.9	67	172	S	6.7	28.1	71	181	S	5.3	26.5	75
450	196	SSW	1.8	25.1	79	202	SSW	1.0	24.5	85	332	NNW	2.3	24.0	89	59	ENE	1.0	26.1	73	201	SSW	3.1	29.0	56	213	SSW	5.3	28.8	67	173	S	6.4	27.7	72	176	S	5.6	26.1	76
500	185	S	1.5	24.7	80	180	S	1.0	24.0	86	336	NNW	2.4	23.6	89	69	ENE	1.4	25.6	75	202	SSW	2.9	28.6	57	203	SSW	5.0	28.3	68	173	S	6.0	27.2	73	174	S	5.5	25.6	78
550	177	S	1.3	24.3	81	170	S	1.2	23.6	87	344	NNW	2.5	23.2	90	56	NE	1.8	25.1	76	196	SSW	2.6	28.1	57	203	SSW	4.8	27.7	70	169	S	5.6	26.6	75	169	S	5.6	25.2	79
600	161	SSE	1.1	23.8	82	173	S	1.5	23.1	88	0	N	2.3	23.0	90	46	NE	2.0	24.7	77	185	S	1.8	27.7	59	208	SSW	4.6	27.3	71	169	S	6.3	26.2	77	166	SSE	5.5	24.8	80
650	152	SSE	1.1	23.4	83	179	S	1.7	22.7	89	15	NNE	2.3	22.6	90	66	ENE	2.2	24.3	79	194	SSW	1.5	27.2	61	203	SSW	4.3	26.9	72	173	S	6.6	25.7	79	165	SSE	5.7	24.3	82
700	149	SSE	1.5	23.1	82	179	S	1.8	22.3	90	23	NNE	2.4	22.4	90	91	E	2.8	24.5	77	193	SSW	1.4	26.7	62	208	SSW	4.7	26.4	74	173	S	6.4	25.3	80	162	SSE	5.3	23.8	83
750	149	SSE	2.0	22.6	84	175	S	1.8	21.9	92	32	NNE	2.8	22.2	90	107	ESE	3.7	24.9	74	217	SW	2.3	26.2	64	203	SSW	4.6	25.8	76	176	S	6.3	24.8	82	158	SSE	5.3	23.3	85
800	149	SSE	2.6	22.3	84	170	S	1.6	21.5	93	41	NE	3.2	22.1	89	114	ESE	3.4	24.7	72	229	SW	2.8	25.8	66	196	SSW	4.6	25.6	77	181	S	6.1	24.4	84	157	SSE	5.2	22.9	87
850	150	SSE	2.9	22.3	91	159	SSE	1.7	21.3	94	52	NE	3.5	21.8	89	116	ESE	3.2	24.4	71	220	SW	3.1	25.3	67	192	SSW	4.8	25.0	78	176	S	6.1	24.1	85	152	SSE	4.9	22.5	89
900	154	SSE	1.7	22.3	90	148	SSE	1.7	20.9	96	67	ENE	3.8	21.5	91	113	ESE	3.2	24.1	71	226	SW	2.8	24.7	68	183	S	5.0	24.6	79	180	S	5.9	23.5	87	146	SE	5.4	22.0	91
950	146	SE	0.6	22.1	90	150	SSE	1.5	21.1	97	79	E	4.1	21.3	92	118	ESE	3.4	23.8	71	219	SW	3.1	24.2	70	173	S	5.2	24.5	79	168	SSE	5.5	23.2	89	144	SE	5.6	22.2	91
1000	327	NNW	0.1	21.7	90	155	SSE	1.2	21.0	97	86	E	4.0	20.9	93	122	ESE	3.7	24.1	66	213	SSW	3.4	23.7	73	163	SSE	5.2	24.4	77	169	S	5.7	22.6	91	139	SE	6.8	21.5	92
1050	316	NW	0.3	21.4	91	158	SSE	1.4	20.7	97	86	E	3.9	20.5	94	119	ESE	4.0	23.7	63	207	SSW	4.2	23.3	75	151	SSE	6.0	24.0	78	163	SSE	5.9	22.2	93	142	SE	7.9	21.1	93
1100	327	NNW	0.6	21.0	92	142	SE	1.7	20.4	98	85	E	3.8	20.0	95	115	ESE	4.2	23.4	61	193	SSW	4.1	22.8	77	143	SE	5.7	23.7	79	161	SSE	5.8	21.9	94	141	SE	8.7	21.1	94
1150	318	NW	0.6	20.6	93	123	ESE	2.2	20.2	99	84	E	3.5	19.7	96	112	ESE	4.7	23.0	62	180	S	4.7	22.5	79	140	SE	6.1	23.4	79	155	SSE	5.4	21.4	95	140	SE	9.3	21.0	93
1200	345	NNW	0.5	20.1	94	115	ESE	2.6	20.1	99	103	ESE	4.3	19.5	97	112	ESE	5.0	22.6	61	163	SSE	4.1	22.1	79	137	SE	5.9	23.0	80	150	SSE	5.6	21.2	96	139	SE	9.1	20.7	92
1250	36	NE	0.8	20.0	95	114	ESE	2.8	19.9	99	111	ESE	5.6	21.9	86	112	ESE	5.4	22.3	60	159	SSE	4.7	21.6	80	138	SE	6.3	22.6	79	148	SSE	5.8	21.0	97	133	SE	8.7	20.6	93
1300	53	NE	1.6	19.7	95	119	ESE	2.9	19.7	99	112	ESE	7.1	22.3	77	113	ESE	6.2	22.2	55	155	SSE	4.5	21.3	79	138	SE	6.5	22.2	79	146	SE	5.9	20.8	98	127	SE	8.7	20.3	93
1350	54	NE	2.5	19.6	96	120	ESE	3.2	19.5	99	115	ESE	7.6	22.2	71	114	ESE	7.6	22.4	47	156	SSE	5.3	20.7	80	139	SE	6.6	21.8	80	143	SE	5.8	20.6	98	124	SE	8.5	19.8	94
1400	56	NE	3.3	19.5	96	115	ESE	3.5	19.2	99	118	ESE	8.1	22.1	64	115	ESE	8.4	22.4	45	154	SSE	5.3	20.3	83	138	SE	6.3	21.3	82	141	SE	5.8	20.4	98	121	ESE	7.9	19.5	95
1450	57	ENE	4.7	19.7	97	108	ESE	3.6	19.3	98	118	ESE	8.7	21.7	60	118	ESE	8.7	21.8	52	151	SSE	5.1	19.9	84	137	SE	6.1	20.8	84	142	SE	5.5	20.2	98	114	ESE	7.4	19.5	96
1500	58	ENE	5.5	19.5	96	99	E	3.9	19.1	98	119	ESE	9.1	21.4	60	119	ESE	8.9	21.3	54	150	SSE	4.8	19.5	84	132	SE	5.8	20.6	84	143	SE	5.4	20.0	98	113	ESE	7.4	19.2	96

表 2-5-2(2)　上層気象調査結果（夏季）

測定日：　令和元年8月6日(火)
測定地点：事業実施区域

	0時					3時					6時					9時					12時					15時					18時					21時				
高度	風向	風向	風速	気温	湿度	風向	風向	風速	気温	湿度	風向	風向	風速	気温	湿度	風向	風向	風速	気温	湿度	風向	風向	風速	気温	湿度	風向	風向	風速	気温	湿度	風向	風向	風速	気温	湿度	風向	風向	風速	気温	湿度
(m)	角度	方位	m/s	℃	%	角度	方位	m/s	℃	%	角度	方位	m/s	℃	%	角度	方位	m/s	℃	%	角度	方位	m/s	℃	%	角度	方位	m/s	℃	%	角度	方位	m/s	℃	%	角度	方位	m/s	℃	%
1.5	343	NNW	0.1	27.2	85	323	NW	0.1	26.0	89	201	SSW	0.0	26.5	100	107	ESE	0.1	30.9	66	339	NNW	0.1	34.5	39	285	WNW	0.1	34.3	47	334	NNW	0.1	31.4	61	324	NW	0.0	28.4	73
50	201	SSW	2.0	28.9	76	99	E	1.9	28.0	79	76	ENE	1.9	27.2	100	66	ENE	2.0	29.3	66	153	SSE	1.3	32.6	47	209	SSW	5.5	33.2	49	147	SSE	5.1	30.8	61	119	ESE	3.6	28.7	73
100	188	S	3.1	28.5	75	114	ESE	2.0	27.6	78	68	ENE	2.5	27.0	100	67	ENE	1.7	28.8	67	167	SSE	2.6	32.0	49	208	SSW	5.8	32.3	49	161	SSE	5.3	30.4	62	137	SE	4.2	29.3	71
150	169	S	3.4	28.0	75	127	SE	2.6	27.4	78	77	ENE	2.4	26.9	99	74	ENE	2.3	28.4	69	169	S	3.0	31.6	51	199	SSW	6.1	32.0	50	169	S	5.7	30.1	63	153	SSE	4.8	28.9	69
200	173	S	3.5	27.7	76	136	SE	3.1	26.9	78	98	E	2.4	26.9	96	68	ENE	2.2	28.0	70	180	S	4.1	31.1	53	202	SSW	5.8	31.7	52	171	S	5.6	29.6	65	159	SSE	5.4	28.5	70
250	169	S	3.5	27.3	77	144	SE	3.8	26.5	79	115	ESE	2.7	26.6	94	83	E	2.3	27.5	72	181	S	4.5	30.6	55	197	SSW	5.7	31.4	53	173	S	5.4	29.2	66	161	SSE	5.2	28.0	71
300	175	S	3.5	26.8	78	144	SE	4.3	26.0	80	120	ESE	3.1	26.3	94	84	E	2.0	27.0	74	178	S	5.5	30.3	56	193	SSW	6.0	30.6	55	174	S	5.1	28.7	67	162	SSE	5.4	27.5	73
350	171	S	3.0	26.3	80	141	SE	4.5	25.7	81	126	SE	3.1	25.8	96	95	E	2.2	26.6	75	178	S	6.5	29.9	57	189	S	6.4	30.4	56	175	S	5.0	28.4	68	165	SSE	5.5	27.1	74
400	158	SSE	2.7	25.8	81	139	SE	5.3	25.2	83	134	SE	3.1	25.4	95	108	ESE	3.0	26.1	77	177	S	6.9	29.1	58	186	S	6.1	29.8	58	172	S	4.9	27.9	70	168	SSE	5.5	26.6	76
450	163	SSE	2.5	25.3	83	136	SE	5.9	25.2	81	140	SE	3.3	24.9	96	101	E	3.1	25.6	79	177	S	5.8	28.6	61	188	S	6.1	29.3	60	169	S	4.9	27.4	72	171	S	5.2	26.1	79
500	168	SSE	2.6	24.9	84	134	SE	6.6	25.1	80	137	SE	3.7	24.5	97	109	ESE	3.4	25.1	80	177	S	5.2	27.9	63	189	S	6.1	28.8	61	164	SSE	4.7	26.9	74	172	S	4.9	25.7	80
550	161	SSE	3.3	24.4	87	136	SE	7.2	24.6	80	134	SE	4.3	24.2	99	114	ESE	2.7	24.6	82	174	S	4.0	27.6	64	189	S	5.8	28.3	62	162	SSE	4.5	26.4	75	176	S	4.7	25.2	82
600	163	SSE	3.9	23.9	89	136	SE	7.6	24.3	80	131	SE	4.7	23.9	99	116	ESE	2.3	24.2	83	169	S	4.0	27.1	66	188	S	5.9	27.7	64	155	SSE	5.0	25.9	77	180	S	4.7	24.8	83
650	159	SSE	5.1	23.6	87	135	SE	8.0	23.8	82	129	SE	5.0	23.5	100	134	SE	1.7	23.6	85	167	SSE	4.2	26.6	67	191	S	6.2	27.2	65	154	SSE	5.6	25.4	80	181	S	4.9	24.2	85
700	157	SSE	6.4	23.2	87	135	SE	8.0	23.3	84	128	SE	5.3	23.1	100	144	SE	1.7	23.2	87	174	S	4.0	26.1	69	189	S	6.5	26.7	67	154	SSE	5.5	24.9	81	179	S	4.9	23.8	86
750	152	SSE	7.4	22.8	89	135	SE	7.8	22.8	85	128	SE	5.6	22.6	100	147	SSE	1.8	22.7	90	175	S	4.2	25.8	69	186	S	7.2	26.3	68	165	SSE	5.2	24.5	82	177	S	5.2	23.5	86
800	151	SSE	8.7	22.7	88	138	SE	7.5	22.3	88	131	SE	5.8	22.0	100	158	SSE	2.7	22.3	92	173	S	4.5	25.1	71	184	S	8.2	25.6	71	167	SSE	4.9	24.1	84	175	S	5.6	23.0	87
850	147	SSE	8.9	22.2	89	142	SE	7.3	21.8	90	136	SE	6.2	21.7	100	161	SSE	2.9	21.7	95	173	S	4.8	24.7	73	179	S	8.5	25.1	73	164	SSE	4.8	23.5	86	174	S	6.0	22.7	86
900	141	SE	8.8	22.6	85	144	SE	7.3	21.4	92	142	SE	6.6	21.5	100	164	SSE	4.0	21.4	95	164	SSE	5.4	24.2	75	173	S	7.8	24.7	73	162	SSE	4.8	23.0	87	171	S	6.0	22.5	84
950	139	SE	7.7	22.1	86	147	SSE	7.2	21.2	92	145	SE	6.7	21.2	100	162	SSE	4.7	21.2	93	162	SSE	5.2	23.9	75	176	S	7.6	24.1	75	158	SSE	4.7	22.6	89	169	S	5.9	22.5	83
1000	138	SE	6.9	21.7	90	147	SSE	7.5	20.9	91	148	SSE	6.7	21.0	100	161	SSE	5.3	21.2	93	163	SSE	5.2	23.4	77	177	S	6.7	23.6	77	161	SSE	4.8	22.1	90	167	SSE	5.8	22.1	83
1050	131	SE	6.3	21.3	93	146	SE	7.8	20.6	91	151	SSE	6.7	20.8	100	160	SSE	5.4	20.7	96	164	SSE	5.2	23.3	74	186	S	5.8	23.3	80	162	SSE	4.8	21.7	90	162	SSE	5.5	21.9	83
1100	126	SE	5.9	20.9	94	147	SSE	8.1	20.2	92	153	SSE	6.6	20.6	100	156	SSE	5.7	20.5	96	167	SSE	5.6	22.8	75	193	SSW	5.8	22.7	82	161	SSE	5.1	21.5	89	154	SSE	5.6	21.6	83
1150	121	ESE	5.8	20.7	94	146	SE	8.1	19.9	92	155	SSE	6.7	20.0	100	146	SE	5.8	20.2	96	169	S	5.8	22.4	75	194	SSW	5.4	22.3	84	161	SSE	5.5	21.5	84	149	SSE	6.0	21.5	81
1200	127	SE	6.1	20.6	93	146	SE	8.3	19.5	92	155	SSE	6.8	19.8	100	143	SE	6.7	20.1	96	166	SSE	5.6	21.9	76	191	S	5.2	21.9	83	161	SSE	5.7	21.1	83	147	SSE	6.0	21.3	80
1250	127	SE	6.8	20.3	93	144	SE	8.7	19.5	88	152	SSE	7.0	19.6	100	142	SE	7.4	19.7	94	164	SSE	5.5	21.4	78	184	S	5.2	21.5	85	158	SSE	5.6	20.8	84	145	SE	5.7	21.0	81
1300	125	SE	7.2	20.5	90	142	SE	9.0	19.1	89	150	SSE	7.3	19.4	99	146	SE	8.0	18.9	89	161	SSE	5.4	21.1	78	180	S	4.6	21.1	86	155	SSE	5.7	20.4	85	144	SE	5.4	20.6	85
1350	126	SE	7.6	20.2	90	140	SE	9.5	18.8	86	150	SSE	7.7	19.2	99	145	SE	7.8	18.8	92	158	SSE	5.8	20.7	79	181	S	4.7	20.8	85	154	SSE	5.8	20.1	85	148	SSE	5.4	20.3	86
1400	126	SE	8.0	20.0	87	141	SE	9.9	18.7	81	151	SSE	8.0	19.1	99	147	SSE	7.8	18.5	90	155	SSE	5.7	20.4	78	178	S	5.0	20.1	90	153	SSE	6.1	19.7	85	149	SSE	5.4	19.9	86
1450	126	SE	8.3	19.7	86	142	SE	10.3	18.5	81	152	SSE	8.2	18.9	99	149	SSE	7.9	18.3	90	149	SSE	5.6	20.2	78	163	SSE	5.6	19.6	91	152	SSE	6.2	19.4	86	150	SSE	5.4	19.5	87
1500	129	SE	8.8	19.3	86	143	SE	10.3	18.7	75	154	SSE	8.4	18.7	97	150	SSE	8.1	17.9	88	148	SSE	5.4	19.6	79	153	SSE	5.4	19.2	93	149	SSE	6.4	19.1	85	150	SSE	5.7	19.3	88

表 2-5-2(3)　上層気象調査結果（夏季）

測定日：　令和元年8月7日(水)
測定地点：事業実施区域

	0時					3時					6時					9時					12時					15時					18時					21時				
高度	風向	風向	風速	気温	湿度	風向	風向	風速	気温	湿度	風向	風向	風速	気温	湿度	風向	風向	風速	気温	湿度	風向	風向	風速	気温	湿度	風向	風向	風速	気温	湿度	風向	風向	風速	気温	湿度	風向	風向	風速	気温	湿度
(m)	角度	方位	m/s	℃	%	角度	方位	m/s	℃	%	角度	方位	m/s	℃	%	角度	方位	m/s	℃	%	角度	方位	m/s	℃	%	角度	方位	m/s	℃	%	角度	方位	m/s	℃	%	角度	方位	m/s	℃	%
1.5	313	NW	0.0	26.9	82	25	NNE	0.0	25.9	85	62	ENE	0.1	25.9	80	107	ESE	0.0	31.6	57	238	WSW	0.1	34.3	49	274	W	0.1	34.6	49	277	W	0.0	33.3	51	130	SE	0.0	29.9	66
50	82	E	3.2	27.2	79	75	ENE	4.1	26.3	82	47	NE	2.9	26.2	81	130	SE	0.7	29.6	61	256	WSW	2.2	31.9	55	236	SW	5.7	32.3	53	214	SW	3.1	32.0	53	168	SSE	6.0	29.5	64
100	105	ESE	3.2	27.0	80	72	ENE	4.0	26.3	83	48	NE	3.1	25.8	81	122	ESE	1.8	28.9	63	225	SW	1.2	31.3	55	229	SW	6.5	31.7	55	213	SSW	3.8	31.6	54	168	SSE	5.5	29.1	65
150	126	SE	3.3	26.8	83	75	ENE	3.7	26.4	84	59	ENE	2.9	25.4	81	119	ESE	1.4	28.3	65	199	SSW	1.4	30.9	57	225	SW	6.8	31.2	56	218	SW	3.8	31.1	55	166	SSE	5.3	28.7	66
200	139	SE	3.4	26.7	84	83	E	3.3	26.5	84	82	E	2.7	25.3	81	133	SE	1.4	27.9	66	197	SSW	1.6	30.4	58	218	SW	7.1	30.8	57	216	SW	4.1	30.6	56	162	SSE	5.5	28.2	66
250	144	SE	3.3	26.3	84	90	E	3.2	26.1	83	111	ESE	2.6	25.9	82	152	SSE	1.3	27.4	69	192	SSW	2.0	29.9	59	221	SW	8.0	30.3	58	219	SW	4.2	30.1	57	158	SSE	5.6	27.8	68
300	150	SSE	3.1	25.8	86	101	E	2.8	25.7	84	133	SE	2.5	25.5	82	158	SSE	1.2	26.9	72	195	SSW	2.3	29.4	61	220	SW	7.8	29.8	60	213	SSW	4.4	29.6	59	162	SSE	5.7	27.4	71
350	155	SSE	2.9	25.4	87	119	ESE	2.4	25.3	85	144	SE	2.7	25.2	82	175	S	1.5	26.5	73	189	S	2.5	28.9	62	221	SW	7.5	29.5	61	210	SSW	4.1	29.2	60	164	SSE	5.4	26.8	73
400	155	SSE	3.4	25.2	86	136	SE	2.4	25.1	86	148	SSE	3.0	24.8	85	175	S	2.2	26.0	76	185	S	2.7	28.5	63	218	SW	7.2	29.1	62	204	SSW	3.5	28.6	62	166	SSE	5.3	26.4	74
450	160	SSE	3.6	24.7	88	141	SE	2.5	24.9	86	148	SSE	3.3	24.4	86	152	SSE	2.8	25.4	78	189	S	2.6	28.0	66	220	SW	7.7	28.6	64	201	SSW	3.8	28.2	64	168	SSE	5.4	25.9	76
500	163	SSE	3.6	24.3	88	141	SE	2.4	24.6	86	149	SSE	3.7	24.1	87	151	SSE	2.9	25.0	79	187	S	2.5	27.6	67	218	SW	7.2	28.0	66	192	SSW	3.5	27.7	65	166	SSE	5.3	25.5	77
550	165	SSE	3.9	24.1	86	136	SE	2.5	24.1	86	147	SSE	3.9	23.7	88	152	SSE	3.4	24.6	80	180	S	1.8	27.1	68	212	SSW	6.4	27.6	67	191	S	3.6	27.6	65	165	SSE	5.4	25.0	77
600	166	SSE	4.2	23.8	87	136	SE	2.8	23.9	86	147	SSE	3.8	23.3	91	159	SSE	3.6	23.9	82	171	S	1.2	26.6	71	206	SSW	6.1	27.2	69	184	S	3.1	27.1	66	166	SSE	5.1	24.7	77
650	161	SSE	4.4	23.6	86	135	SE	3.1	23.6	85	147	SSE	3.6	23.0	90	169	S	4.3	23.4	85	165	SSE	1.8	26.1	72	198	SSW	5.7	26.7	70	177	S	2.7	26.7	66	169	S	4.4	24.7	79
700	159	SSE	4.4	23.2	86	135	SE	2.9	23.4	85	142	SE	3.6	22.8	90	173	S	4.4	23.0	87	160	SSE	2.3	25.6	75	191	S	6.1	26.2	72	161	SSE	3.2	26.2	69	173	S	3.8	24.3	77
750	160	SSE	3.9	23.0	85	131	SE	2.9	23.1	86	137	SE	3.7	22.5	89	172	S	4.1	22.5	89	152	SSE	3.1	25.0	77	191	S	6.3	25.8	74	156	SSE	3.5	25.7	70	173	S	3.5	24.0	77
800	158	SSE	3.7	22.6	85	128	SE	2.9	22.8	85	137	SE	3.6	22.2	90	170	S	3.3	22.2	90	146	SE	3.3	24.6	77	195	SSW	6.7	25.2	75	148	SSE	4.1	25.3	70	172	S	3.3	23.7	77
850	154	SSE	3.7	22.1	87	131	SE	2.8	22.4	87	143	SE	3.5	21.9	86	167	SSE	3.6	22.3	88	139	SE	3.1	24.1	78	200	SSW	6.5	24.7	77	147	SSE	4.0	24.9	71	169	S	2.9	23.4	75
900	149	SSE	3.8	21.7	88	131	SE	2.9	22.0	87	147	SSE	3.7	22.0	86	165	SSE	4.2	22.1	84	150	SSE	2.9	23.6	80	199	SSW	6.6	24.3	78	144	SE	4.2	24.6	72	161	SSE	2.6	23.1	74
950	145	SE	3.8	21.3	91	135	SE	3.0	21.7	87	143	SE	3.9	21.7	86	160	SSE	4.2	21.7	84	161	SSE	2.9	23.4	78	199	SSW	6.4	23.8	81	139	SE	4.4	24.1	73	151	SSE	2.6	22.7	75
1000	145	SE	3.9	20.9	93	140	SE	3.1	21.3	91	140	SE	4.0	21.2	89	155	SSE	4.4	21.4	84	160	SSE	3.1	22.7	82	199	SSW	5.4	23.4	82	136	SE	4.5	23.7	76	147	SSE	2.6	22.5	74
1050	147	SSE	3.8	20.7	93	141	SE	2.9	21.1	89	138	SE	3.7	21.0	87	155	SSE	4.4	21.2	84	164	SSE	3.1	22.2	84	195	SSW	4.6	23.0	83	139	SE	3.9	23.3	76	137	SE	2.5	22.0	88
1100	143	SE	3.5	20.5	92	148	SSE	2.8	20.8	89	137	SE	3.3	20.9	83	157	SSE	4.4	20.7	85	155	SSE	3.3	21.7	89	186	S	3.9	23.3	80	139	SE	3.2	23.2	75	126	SE	2.4	22.9	74
1150	144	SE	3.3	20.2	92	154	SSE	2.7	20.5	85	139	SE	3.3	20.6	86	162	SSE	4.1	20.3	86	147	SSE	3.4	21.2	91	175	S	3.1	23.0	80	143	SE	2.6	22.9	74	114	ESE	2.7	22.5	81
1200	152	SSE	3.7	20.0	91	158	SSE	2.5	20.0	88	146	SE	3.1	20.2	88	165	SSE	4.2	20.0	86	139	SE	3.4	20.7	94	169	S	3.1	22.5	83	149	SSE	2.3	22.7	72	102	ESE	2.6	22.3	81
1250	159	SSE	4.2	19.8	89	167	SSE	2.4	19.6	92	154	SSE	2.9	20.0	87	178	S	4.3	20.0	85	129	SE	3.3	20.4	96	158	SSE	3.2	22.0	83	163	SSE	2.0	22.4	72	96	E	2.1	21.9	81
1300	162	SSE	4.4	19.5	89	174	S	2.3	19.2	93	161	SSE	3.0	19.8	86	187	S	4.6	20.0	82	139	SE	2.5	20.0	97	158	SSE	3.1	21.6	86	170	S	2.0	22.3	67	92	E	1.8	21.4	82
1350	163	SSE	4.4	19.3	86	172	S	2.5	18.9	94	166	SSE	3.1	19.5	86	193	SSW	5.0	19.7	82	161	SSE	2.1	19.9	98	148	SSE	2.9	21.1	87	157	SSE	1.9	22.1	66	98	E	2.1	21.1	83
1400	163	SSE	4.5	19.0	86	169	S	2.6	18.7	93	163	SSE	3.3	19.5	85	192	SSW	5.2	19.2	81	176	S	2.6	19.7	96	145	SE	2.6	20.8	88	148	SSE	1.9	21.9	63	103	ESE	2.3	20.7	85
1450	165	SSE	4.7	19.0	86	172	S	2.6	18.3	94	160	SSE	3.8	19.2	84	187	S	5.3	19.0	80	161	SSE	2.8	18.7	94	137	SE	2.7	20.5	87	141	SE	1.8	21.7	60	106	ESE	2.3	20.2	87
1500	168	SSE	4.7	18.9	86	172	S	2.8	17.9	96	157	SSE	4.2	19.0	84	179	S	5.3	18.7	82	152	SSE	3.7	18.9	96	126	SE	2.5	20.1	87	136	SE	1.8	21.5	59	119	ESE	2.0	20.0	84

表 2-5-2(4)　上層気象調査結果（夏季）

測定日：　令和元年8月8日(木)
測定地点：事業実施区域

	0時					3時					6時					9時					12時					15時					18時					21時				
高度	風向	風向	風速	気温	湿度	風向	風向	風速	気温	湿度	風向	風向	風速	気温	湿度	風向	風向	風速	気温	湿度	風向	風向	風速	気温	湿度	風向	風向	風速	気温	湿度	風向	風向	風速	気温	湿度	風向	風向	風速	気温	湿度
(m)	角度	方位	m/s	℃	%	角度	方位	m/s	℃	%	角度	方位	m/s	℃	%	角度	方位	m/s	℃	%	角度	方位	m/s	℃	%	角度	方位	m/s	℃	%	角度	方位	m/s	℃	%	角度	方位	m/s	℃	%
1.5	344	NNW	0.1	28.0	79	315	NW	0.1	25.5	93	68	ENE	0.0	26.9	76	132	SE	0.0	30.4	56	254	WSW	0.0	36.8	41	45	NE	0.0	36.6	39	325	NW	0.1	33.4	56	255	WSW	0.0	30.3	70
50	161	SSE	4.7	27.6	79	87	E	2.7	26.9	86	71	ENE	1.8	26.7	77	228	SW	0.5	29.2	62	274	W	2.9	32.8	46	236	SW	2.4	34.2	45	207	SSW	5.4	32.2	56	168	SSE	4.6	29.7	69
100	161	SSE	4.9	27.3	79	104	ESE	2.9	26.6	85	64	ENE	1.9	26.4	78	201	SSW	0.3	28.6	64	248	WSW	3.4	32.3	47	241	WSW	2.3	33.6	47	207	SSW	6.6	31.7	58	171	S	4.4	29.4	70
150	157	SSE	4.5	26.8	80	117	ESE	3.2	26.1	86	70	ENE	1.8	26.1	79	68	ENE	0.5	28.3	66	262	W	3.6	31.2	50	250	WSW	2.3	33.2	48	205	SSW	6.6	31.3	59	167	SSE	4.3	29.0	70
200	156	SSE	4.4	26.4	82	125	SE	3.6	25.7	88	80	E	2.1	26.1	78	78	ENE	0.6	27.7	66	255	WSW	3.8	30.9	53	255	WSW	2.9	32.7	49	197	SSW	6.3	30.8	61	162	SSE	3.7	28.5	72
250	156	SSE	4.5	25.9	84	134	SE	3.7	25.2	89	85	E	2.4	25.6	78	35	NE	0.3	27.2	68	255	WSW	3.9	30.6	55	251	WSW	3.3	32.3	49	194	SSW	6.1	30.4	62	161	SSE	3.9	28.1	73
300	157	SSE	4.3	25.4	85	146	SE	4.1	24.9	91	90	E	2.4	25.3	79	144	SE	0.5	26.7	71	249	WSW	4.2	29.7	56	250	WSW	3.4	31.8	51	191	S	6.1	30.0	64	159	SSE	3.9	27.6	75
350	159	SSE	4.0	24.9	87	151	SSE	4.1	24.6	91	99	E	2.4	24.9	79	213	SSW	0.3	26.2	73	230	SW	4.4	29.4	59	250	WSW	2.7	31.4	51	189	S	6.2	29.6	65	157	SSE	4.0	27.2	76
400	160	SSE	3.9	24.5	90	152	SSE	3.7	24.2	92	106	ESE	2.1	24.4	80	28	NNE	0.3	25.7	74	227	SW	3.8	28.9	61	246	WSW	1.2	31.0	52	186	S	6.2	29.0	67	162	SSE	3.9	26.6	78
450	159	SSE	3.8	24.0	92	153	SSE	3.4	23.7	93	118	ESE	1.8	23.9	81	20	NNE	0.6	25.3	75	213	SSW	3.5	28.6	62	258	WSW	0.5	30.5	53	183	S	6.3	28.6	68	165	SSE	3.7	26.1	80
500	162	SSE	3.9	23.6	93	153	SSE	3.2	23.3	95	123	ESE	1.9	23.5	82	20	NNE	0.8	24.7	78	214	SW	3.3	28.2	63	31	NNE	0.5	30.0	55	181	S	6.4	28.1	70	176	S	3.5	25.8	82
550	162	SSE	3.7	23.1	96	156	SSE	2.8	22.8	96	127	SE	2.0	23.1	83	17	NNE	0.7	24.3	79	218	SW	3.0	27.6	64	58	ENE	0.6	29.5	56	181	S	6.4	27.7	71	194	SSW	2.8	25.8	77
600	163	SSE	3.6	22.7	97	155	SSE	2.0	22.5	97	129	SE	2.0	22.9	82	32	NNE	0.7	23.9	80	229	SW	3.0	27.1	66	348	NNW	0.3	29.0	58	180	S	6.0	27.1	73	219	SW	2.5	26.1	76
650	164	SSE	3.4	22.4	98	160	SSE	1.4	22.2	97	120	ESE	2.1	22.5	83	51	NE	1.5	23.5	81	212	SSW	2.9	26.2	69	229	SW	0.4	28.6	59	176	S	5.8	26.7	74	233	SW	2.5	26.0	74
700	165	SSE	3.5	22.7	93	155	SSE	1.3	21.7	98	116	ESE	2.2	22.4	82	52	NE	1.7	22.8	84	221	SW	3.2	25.8	70	209	SSW	0.2	28.1	61	171	S	5.7	26.2	76	238	WSW	2.7	25.6	80
750	162	SSE	4.1	23.6	81	143	SE	1.7	21.5	97	112	ESE	2.0	22.1	83	47	NE	2.7	22.6	86	224	SW	3.2	25.3	72	210	SSW	0.9	27.7	62	173	S	5.2	25.8	78	239	WSW	2.7	25.1	83
800	161	SSE	4.6	23.5	73	149	SSE	2.6	21.2	96	108	ESE	1.3	21.8	86	35	NE	2.8	22.7	81	220	SW	2.6	24.9	73	192	SSW	0.9	27.0	64	173	S	5.2	25.3	80	231	SW	2.4	24.6	87
850	161	SSE	4.7	23.3	69	152	SSE	3.7	21.1	91	109	ESE	0.9	21.9	83	41	NE	2.8	22.3	80	214	SW	3.0	24.4	74	209	SSW	0.9	26.6	65	176	S	4.7	24.8	82	224	SW	1.7	24.8	83
900	157	SSE	4.1	23.1	68	151	SSE	4.1	21.5	85	128	SE	0.8	21.8	78	42	NE	2.3	22.3	77	226	SW	2.6	23.9	77	188	S	1.2	26.2	66	177	S	3.8	24.4	84	226	SW	1.3	24.4	84
950	151	SSE	3.7	23.1	65	146	SE	3.9	21.2	85	175	S	0.7	21.6	80	63	ENE	1.6	22.4	68	226	SW	2.4	23.4	80	182	S	2.5	25.9	68	183	S	2.2	24.0	84	261	W	1.0	24.0	84
1000	141	SE	3.7	22.8	67	142	SE	4.0	21.1	83	182	S	1.0	21.4	79	64	ENE	1.3	22.6	62	219	SW	2.7	23.0	82	173	S	2.3	25.3	69	226	SW	1.1	23.5	87	309	NW	1.3	23.8	85
1050	136	SE	3.9	22.3	70	143	SE	4.2	21.1	81	151	SSE	1.3	21.6	72	71	ENE	1.0	22.3	61	214	SW	2.9	22.6	83	180	S	2.2	24.7	71	282	WNW	1.6	24.4	75	319	NW	1.7	23.5	86
1100	132	SE	3.9	21.7	76	146	SE	4.5	21.3	81	131	SE	1.7	21.4	68	98	E	0.9	21.7	63	208	SSW	2.7	22.3	83	175	S	2.1	24.2	73	285	WNW	2.6	23.9	73	315	NW	1.8	23.2	88
1150	131	SE	3.6	21.2	79	145	SE	4.5	21.4	72	123	ESE	1.9	21.0	67	89	E	0.6	21.6	65	209	SSW	2.3	21.6	85	187	S	2.1	23.7	75	286	WNW	3.4	23.7	72	312	NW	1.7	22.7	91
1200	134	SE	3.2	20.9	81	142	SE	4.3	21.4	70	123	ESE	2.2	20.6	68	307	NW	0.8	21.1	71	219	SW	2.1	21.2	86	187	S	2.5	23.2	76	284	WNW	3.5	23.2	72	307	NW	1.6	22.5	90
1250	139	SE	3.3	20.8	89	138	SE	4.3	21.0	72	128	SE	2.4	20.5	72	292	WNW	2.1	20.6	77	236	SW	2.4	20.7	90	206	SSW	1.7	22.7	77	284	WNW	3.7	22.8	73	298	WNW	1.7	22.4	88
1300	142	SE	3.5	20.2	93	137	SE	4.6	20.5	73	139	SE	2.5	20.3	73	289	WNW	2.7	20.5	83	242	WSW	3.2	20.3	91	214	SW	2.3	22.2	81	282	WNW	3.8	22.4	75	298	WNW	2.1	22.6	77
1350	145	SE	3.8	19.8	94	135	SE	4.6	20.1	74	155	SSE	2.4	20.0	67	283	WNW	2.9	20.8	78	240	WSW	4.2	19.9	91	216	SW	1.9	21.8	82	281	W	3.7	21.9	77	303	WNW	2.6	22.6	72
1400	147	SSE	3.9	19.2	97	134	SE	4.5	19.7	75	170	S	2.6	20.0	70	274	W	2.4	20.6	79	249	WSW	4.0	20.1	86	232	SW	2.2	21.4	85	287	WNW	3.6	21.5	79	305	NW	2.7	22.4	71
1450	148	SSE	4.1	18.9	99	138	SE	4.7	19.3	76	174	S	3.0	19.9	71	257	WSW	2.6	20.4	78	257	WSW	3.5	19.5	88	227	SW	1.9	20.8	86	298	WNW	3.5	21.4	78	298	WNW	2.5	22.2	67
1500	153	SSE	4.4	18.6	98	147	SSE	4.8	18.9	78	178	S	3.4	19.8	65	257	WSW	3.1	20.8	71	267	W	2.6	19.1	90	231	SW	1.6	20.3	89	308	NW	3.8	21.2	80	296	WNW	2.1	21.7	69

表 2-5-2(5)　上層気象調査結果（夏季）

測定日：　令和元年8月9日(金)
測定地点：事業実施区域

	0時					3時					6時					9時					12時					15時					18時					21時				
高度	風向	風向	風速	気温	湿度	風向	風向	風速	気温	湿度	風向	風向	風速	気温	湿度	風向	風向	風速	気温	湿度	風向	風向	風速	気温	湿度	風向	風向	風速	気温	湿度	風向	風向	風速	気温	湿度	風向	風向	風速	気温	湿度
(m)	角度	方位	m/s	℃	%	角度	方位	m/s	℃	%	角度	方位	m/s	℃	%	角度	方位	m/s	℃	%	角度	方位	m/s	℃	%	角度	方位	m/s	℃	%	角度	方位	m/s	℃	%	角度	方位	m/s	℃	%
1.5	303	WNW	0.1	28.2	71	316	NW	0.1	26.4	82	49	NE	0.0	26.1	85	1	N	0.1	30.1	55	345	NNW	0.1	34.9	39	314	NW	0.1	38.4	36	154	SSE	0.1	34.1	50	318	NW	0.1	29.7	72
50	141	SE	2.9	28.1	69	123	ESE	2.7	26.7	80	84	E	1.1	26.6	81	350	N	1.5	28.7	64	288	WNW	3.6	32.6	49	186	S	4.0	34.9	41	214	SW	4.5	33.1	52	190	S	2.8	29.1	72
100	142	SE	3.1	27.7	70	122	ESE	2.3	26.4	80	132	SE	1.2	26.3	81	345	NNW	0.8	28.1	69	282	WNW	2.9	32.1	52	190	S	3.3	34.1	42	208	SSW	5.2	32.7	52	180	S	3.8	28.7	73
150	151	SSE	3.2	27.4	71	131	SE	2.2	26.0	81	152	SSE	1.7	25.8	82	360	N	1.2	27.8	71	257	WSW	2.6	31.6	54	192	SSW	3.3	33.6	45	209	SSW	5.7	32.4	53	172	S	4.6	28.3	74
200	165	SSE	3.0	27.2	72	139	SE	2.1	25.6	83	162	SSE	1.9	25.4	83	82	E	0.5	27.1	72	243	WSW	2.2	31.2	55	190	S	3.3	33.2	46	205	SSW	5.2	31.8	55	171	S	4.4	27.9	75
250	177	S	2.4	26.8	73	150	SSE	1.7	25.2	85	164	SSE	1.9	24.9	86	70	ENE	0.8	26.6	75	239	WSW	3.3	30.7	56	188	S	3.6	32.7	47	207	SSW	5.5	31.3	56	167	SSE	3.5	27.5	76
300	181	S	2.0	26.6	73	165	SSE	1.2	24.8	88	168	SSE	2.0	24.5	87	117	ESE	1.1	26.2	78	242	WSW	4.0	30.2	58	184	S	4.4	32.3	48	204	SSW	5.7	30.8	57	159	SSE	2.9	26.9	79
350	183	S	2.0	26.2	73	185	S	0.6	24.5	87	175	S	1.9	24.1	90	114	ESE	1.2	25.8	78	238	WSW	4.1	29.7	59	182	S	4.7	31.9	50	195	SSW	6.0	30.3	59	151	SSE	2.8	26.4	81
400	190	S	2.5	26.3	68	318	NW	0.2	24.3	87	183	S	1.8	23.7	93	135	SE	1.1	25.4	80	225	SW	4.3	29.3	60	186	S	5.6	31.2	52	194	SSW	6.4	29.9	63	156	SSE	3.2	26.0	82
450	193	SSW	2.9	25.9	67	341	NNW	1.1	24.0	86	171	S	1.0	23.5	92	149	SSE	1.3	24.9	82	209	SSW	3.6	28.8	61	193	SSW	5.4	30.7	52	187	S	6.3	29.5	63	166	SSE	3.3	25.8	82
500	191	S	3.3	25.4	67	340	NNW	1.9	23.8	85	103	ESE	0.7	23.3	91	173	S	1.0	24.6	82	192	SSW	3.3	28.5	61	205	SSW	4.7	30.2	54	184	S	5.8	28.9	65	171	S	3.9	25.4	83
550	186	S	3.8	25.2	65	348	NNW	2.5	23.7	85	75	ENE	1.3	22.9	90	172	S	1.1	24.3	81	194	SSW	2.8	28.0	62	214	SW	4.8	29.8	55	179	S	5.0	28.6	66	173	S	3.9	25.0	84
600	181	S	4.4	24.9	64	358	N	2.6	23.6	86	61	ENE	1.6	22.7	90	174	S	1.3	23.9	83	202	SSW	2.5	27.5	61	225	SW	4.2	29.2	57	175	S	4.9	28.1	66	173	S	4.8	24.7	85
650	177	S	4.7	24.9	63	358	N	2.0	23.5	84	58	ENE	1.9	22.3	90	174	S	1.1	23.5	83	205	SSW	2.4	26.9	67	222	SW	3.6	28.8	57	178	S	4.5	27.8	66	177	S	5.4	24.8	82
700	180	S	4.3	24.6	64	343	NNW	1.1	23.5	72	58	ENE	2.0	21.9	92	149	SSE	0.6	23.1	85	196	SSW	2.4	26.4	68	212	SSW	3.5	28.4	58	187	S	3.6	27.7	65	186	S	6.1	25.2	78
750	187	S	3.5	24.1	68	300	WNW	0.6	23.3	68	49	NE	2.1	21.7	96	119	ESE	0.2	22.7	86	192	SSW	2.9	26.4	64	212	SSW	3.3	27.8	60	188	S	3.0	27.3	65	196	SSW	6.1	25.4	74
800	201	SSW	2.7	23.8	74	261	W	1.0	23.2	68	43	NE	2.2	22.1	95	25	NNE	0.3	22.8	86	198	SSW	2.8	25.8	65	217	SW	3.4	27.3	62	187	S	2.8	26.7	66	203	SSW	6.0	25.1	73
850	220	SW	2.3	23.4	78	249	WSW	0.8	22.9	68	27	NNE	1.8	22.1	83	336	NNW	0.3	22.8	84	222	SW	2.3	25.5	64	215	SW	3.9	26.9	63	185	S	2.6	26.2	69	207	SSW	5.8	24.6	74
900	236	SW	2.0	22.8	84	251	WSW	0.4	22.7	73	5	N	1.4	22.1	76	278	W	1.0	23.5	79	248	WSW	1.8	25.1	66	220	SW	4.4	26.4	64	193	SSW	2.5	25.9	70	213	SSW	5.4	24.3	75
950	229	SW	1.6	22.4	91	291	WNW	0.2	22.2	87	345	NNW	0.9	21.9	94	293	WNW	1.8	23.3	75	277	W	1.4	25.0	59	216	SW	4.5	26.0	66	207	SSW	2.4	25.4	72	220	SW	4.8	24.1	75
1000	204	SSW	1.4	22.3	94	211	SSW	0.4	21.7	92	334	NNW	0.5	21.6	94	315	NW	2.6	23.2	75	314	NW	1.6	24.8	57	211	SSW	4.6	25.5	66	223	SW	2.4	25.0	74	226	SW	4.5	23.9	73
1050	188	S	1.3	21.9	95	206	SSW	0.8	21.5	95	357	N	0.7	21.5	94	322	NW	3.2	23.0	73	323	NW	2.2	24.3	59	215	SW	4.7	25.0	69	242	WSW	2.3	24.3	83	230	SW	4.3	23.5	75
1100	174	S	1.2	21.5	97	227	SW	1.1	21.3	97	2	N	0.9	21.2	93	322	NW	3.4	22.7	71	322	NW	2.7	23.8	62	218	SW	4.5	24.6	70	259	W	2.4	23.9	86	231	SW	3.9	23.2	75
1150	166	SSE	0.9	21.2	98	253	WSW	1.8	21.1	97	3	N	0.8	20.8	94	328	NNW	3.5	22.4	68	328	NNW	3.1	23.5	61	216	SW	4.1	24.0	72	273	W	2.6	23.6	87	237	WSW	3.3	22.8	85
1200	215	SW	0.4	21.0	99	267	W	2.5	20.9	95	4	N	0.6	20.4	94	333	NNW	3.4	21.9	76	333	NNW	3.1	23.2	64	219	SW	4.0	23.6	73	280	W	2.8	23.2	85	248	WSW	2.9	22.4	90
1250	300	WNW	1.3	20.7	92	273	W	2.9	20.5	95	334	NNW	0.6	20.4	92	334	NNW	3.6	21.9	71	335	NNW	2.8	22.8	64	215	SW	3.6	23.2	74	289	WNW	2.9	22.9	83	251	WSW	2.5	22.0	92
1300	302	WNW	2.3	21.7	87	270	W	3.3	20.1	95	305	NW	1.1	20.0	89	335	NNW	3.5	21.7	69	338	NNW	2.7	22.5	62	218	SW	3.8	22.7	77	293	WNW	3.2	22.9	75	260	W	2.2	21.5	94
1350	298	WNW	2.9	21.3	84	272	W	2.8	19.9	94	308	NW	1.3	19.7	86	330	NNW	3.5	21.5	67	339	NNW	2.7	22.0	65	230	SW	3.2	22.8	66	291	WNW	3.3	22.6	71	277	W	2.0	21.3	91
1400	301	WNW	3.2	21.1	82	287	WNW	2.6	19.4	96	316	NW	2.0	19.7	89	326	NW	3.7	21.5	60	336	NNW	2.6	21.9	56	247	WSW	1.9	23.6	46	289	WNW	3.1	22.4	66	286	WNW	2.1	20.8	93
1450	305	NW	3.3	20.6	82	305	NW	2.5	19.4	92	315	NW	2.9	19.6	88	326	NW	3.3	21.0	65	331	NNW	2.5	21.8	54	263	W	0.8	22.7	48	288	WNW	2.8	21.7	73	293	WNW	2.3	20.4	93
1500	307	NW	3.3	20.2	83	313	NW	2.8	19.5	86	314	NW	3.2	19.5	84	324	NW	3.3	20.8	63	327	NNW	2.4	21.5	55	307	NW	0.8	22.8	38	287	WNW	2.5	21.7	63	296	WNW	2.6	20.4	85

表 2-5-2(6)　上層気象調査結果（夏季）

測定日：　令和元年8月10日(土)
測定地点：事業実施区域

	0時					3時					6時					9時					12時					15時					18時					21時				
高度	風向	風向	風速	気温	湿度	風向	風向	風速	気温	湿度	風向	風向	風速	気温	湿度	風向	風向	風速	気温	湿度	風向	風向	風速	気温	湿度	風向	風向	風速	気温	湿度	風向	風向	風速	気温	湿度	風向	風向	風速	気温	湿度
(m)	角度	方位	m/s	℃	%	角度	方位	m/s	℃	%	角度	方位	m/s	℃	%	角度	方位	m/s	℃	%	角度	方位	m/s	℃	%	角度	方位	m/s	℃	%	角度	方位	m/s	℃	%	角度	方位	m/s	℃	%
1.5	334	NNW	0.1	27.8	77	318	NW	0.1	24.6	93	217	SW	0.0	25.5	87	91	E	0.0	32.0	54	66	ENE	0.1	37.2	34	298	WNW	0.1	37.4	41	3	N	0.1	33.2	54	143	SE	0.1	30.5	59
50	142	SE	2.4	27.6	77	103	ESE	2.5	26.9	84	28	NNE	1.2	26.4	83	35	NE	1.4	29.1	57	256	WSW	3.3	33.3	41	224	SW	5.3	34.1	45	204	SSW	5.9	32.1	55	192	SSW	4.0	30.1	58
100	140	SE	3.1	27.1	78	115	ESE	2.3	26.6	82	24	NNE	0.8	26.1	82	46	NE	1.2	28.5	60	271	W	3.8	32.3	44	219	SW	5.9	33.4	48	201	SSW	6.4	31.4	57	191	S	3.4	29.7	59
150	146	SE	3.6	26.7	79	112	ESE	1.8	26.3	82	24	NNE	0.3	25.8	83	53	NE	1.3	28.4	58	273	W	3.6	31.9	47	218	SW	5.9	33.0	49	198	SSW	6.8	31.0	58	183	S	3.2	29.3	60
200	146	SE	3.5	26.3	80	106	ESE	1.4	25.9	82	339	NNW	0.4	25.5	83	54	NE	1.0	27.8	63	277	W	3.4	31.4	48	219	SW	6.0	32.6	50	199	SSW	6.5	30.6	60	178	S	3.3	28.8	61
250	143	SE	2.7	25.9	82	112	ESE	1.1	25.5	83	342	NNW	0.9	25.2	84	46	NE	0.4	27.3	64	268	W	3.4	30.9	50	210	SSW	5.9	32.1	52	193	SSW	6.6	30.1	61	169	S	3.4	28.3	63
300	143	SE	2.7	25.5	83	127	SE	0.9	25.2	83	346	NNW	1.3	24.9	84	117	ESE	0.4	26.8	66	270	W	2.9	30.5	51	205	SSW	6.6	31.6	53	191	S	6.1	29.6	63	167	SSE	3.2	27.9	65
350	149	SSE	2.6	25.0	84	130	SE	0.6	24.8	85	345	NNW	1.6	24.5	85	175	S	0.4	26.2	68	262	W	3.3	30.0	53	205	SSW	7.1	31.2	54	185	S	6.3	29.1	64	166	SSE	3.1	27.4	65
400	154	SSE	2.6	24.6	85	20	NNE	0.4	24.5	86	342	NNW	1.8	24.1	86	157	SSE	0.6	26.0	69	254	WSW	3.0	29.5	54	205	SSW	7.0	30.9	55	180	S	6.8	28.7	65	161	SSE	2.9	26.9	68
450	158	SSE	2.7	24.2	85	351	N	1.5	24.3	86	346	NNW	1.8	23.8	87	212	SSW	0.8	25.6	68	246	WSW	3.2	29.1	56	204	SSW	7.1	30.2	56	178	S	6.9	28.2	67	167	SSE	3.3	26.4	69
500	167	SSE	3.3	24.1	80	348	NNW	2.0	24.2	82	353	N	1.6	23.4	88	226	SW	0.8	25.5	66	245	WSW	3.0	28.7	56	203	SSW	7.0	29.7	57	175	S	7.1	27.8	69	161	SSE	3.5	25.9	71
550	172	S	4.3	23.7	79	351	N	1.7	23.8	80	351	N	1.0	23.2	85	247	WSW	0.6	25.1	63	232	SW	3.1	28.2	58	202	SSW	6.6	29.3	58	180	S	6.3	27.3	70	165	SSE	3.6	25.4	73
600	172	S	5.0	23.7	73	358	N	0.7	23.3	82	300	WNW	0.3	23.3	75	294	WNW	0.4	25.1	62	224	SW	2.8	27.7	60	199	SSW	6.6	28.9	59	178	S	6.0	26.7	72	156	SSE	3.7	25.2	76
650	174	S	5.1	24.1	62	121	ESE	0.5	24.2	61	198	SSW	0.6	23.7	61	314	NW	0.3	24.7	64	219	SW	1.9	27.4	61	203	SSW	6.2	28.4	60	173	S	5.9	26.3	74	151	SSE	4.2	24.7	77
700	174	S	5.2	24.0	59	133	SE	0.9	24.0	58	157	SSE	0.9	24.2	54	300	WNW	0.5	24.1	69	200	SSW	1.2	26.8	62	203	SSW	5.9	28.1	61	167	SSE	6.0	25.9	75	160	SSE	5.4	24.1	79
750	175	S	5.1	24.4	52	136	SE	0.9	23.9	53	156	SSE	1.2	23.8	66	331	NNW	1.2	24.4	61	204	SSW	0.9	26.5	63	198	SSW	5.8	27.6	62	175	S	6.1	25.5	76	160	SSE	6.2	23.8	81
800	176	S	4.8	23.9	56	142	SE	1.1	23.8	50	176	S	1.2	23.8	68	343	NNW	1.9	24.1	66	200	SSW	1.2	26.0	65	195	SSW	5.4	27.0	64	181	S	5.6	25.1	77	161	SSE	7.1	23.3	82
850	175	S	4.8	23.4	62	153	SSE	1.4	23.5	52	207	SSW	0.8	23.8	72	342	NNW	2.1	23.6	68	176	S	1.6	25.7	65	187	S	5.8	26.6	65	184	S	5.3	25.1	72	160	SSE	6.9	24.0	81
900	171	S	4.9	22.9	68	155	SSE	1.7	23.0	57	289	WNW	0.6	23.6	73	326	NW	2.0	23.2	71	173	S	2.5	25.1	66	183	S	5.8	26.2	67	184	S	4.5	24.8	71	158	SSE	6.4	23.7	81
950	167	SSE	4.6	22.5	79	163	SSE	2.1	22.5	67	334	NNW	0.9	23.1	75	309	NW	2.0	22.9	72	168	SSE	3.1	24.6	67	184	S	5.4	25.7	68	188	S	4.3	24.3	72	163	SSE	5.8	23.3	83
1000	167	SSE	4.0	22.1	82	171	S	2.2	22.0	72	1	N	1.3	22.6	78	304	NW	1.7	22.7	75	153	SSE	2.8	24.4	65	180	S	4.1	25.2	71	198	SSW	3.6	23.9	72	167	SSE	5.4	23.0	84
1050	175	S	3.5	21.9	82	174	S	1.8	21.7	79	17	NNE	1.4	22.2	81	318	NW	1.1	22.9	76	162	SSE	2.1	24.2	65	192	SSW	3.8	24.7	72	209	SSW	2.5	23.8	76	178	S	4.7	22.6	85
1100	180	S	3.0	21.7	82	174	S	1.1	21.5	81	22	NNE	1.0	21.8	82	334	NNW	0.9	22.6	74	171	S	1.7	23.5	66	206	SSW	3.3	24.2	74	259	W	1.6	23.8	76	190	S	4.2	22.3	85
1150	190	S	2.6	21.4	82	182	S	0.8	21.3	82	35	NE	0.9	21.4	83	325	NW	1.1	22.5	74	182	S	1.3	23.2	66	204	SSW	4.0	23.7	75	289	WNW	2.4	23.8	74	199	SSW	4.0	21.8	86
1200	203	SSW	2.2	21.3	79	202	SSW	0.6	21.0	82	58	ENE	1.2	20.9	85	333	NNW	1.8	22.2	73	173	S	0.4	22.9	67	203	SSW	4.0	23.2	77	292	WNW	3.5	23.5	75	208	SSW	3.9	21.4	87
1250	215	SW	1.6	21.0	85	278	W	0.2	20.7	82	81	E	1.6	20.6	88	350	N	2.3	21.8	71	37	NE	0.4	22.4	67	195	SSW	4.3	22.7	79	290	WNW	4.3	23.1	79	213	SSW	3.1	21.6	82
1300	233	SW	1.0	20.6	87	10	N	1.2	20.3	87	92	E	2.0	20.5	87	358	N	2.8	21.6	71	7	N	2.1	22.6	63	200	SSW	3.9	22.4	80	289	WNW	4.6	22.8	80	214	SW	2.3	21.4	85
1350	261	W	0.6	20.1	89	16	NNE	1.8	19.9	91	85	E	1.8	20.3	86	7	N	3.6	21.4	67	4	N	3.8	22.8	56	208	SSW	3.3	22.0	82	289	WNW	4.4	22.4	80	211	SSW	1.5	20.8	92
1400	359	N	0.5	19.6	94	12	NNE	1.5	19.7	92	46	NE	1.0	20.2	85	11	N	4.2	21.3	67	8	N	5.0	22.6	51	203	SSW	2.8	21.4	86	294	WNW	4.1	22.1	78	175	S	0.6	20.9	88
1450	43	NE	0.9	19.3	97	7	N	1.5	19.6	92	356	N	1.5	19.8	86	7	N	4.3	20.9	69	5	N	4.5	22.1	52	189	S	2.0	21.0	87	302	WNW	4.1	21.7	80	101	E	0.8	20.7	85
1500	48	NE	1.4	19.1	99	15	NNE	2.0	19.5	91	345	NNW	2.5	19.7	85	4	N	4.2	20.6	67	359	N	4.3	22.0	48	152	SSE	0.9	20.5	89	311	NW	3.9	21.4	80	96	E	1.1	20.2	88

表 2-5-2(7)　上層気象調査結果（夏季）

測定日：　令和元年8月11日(日)
測定地点：事業実施区域

	0時					3時					6時					9時					12時					15時					18時					21時				
高度	風向	風向	風速	気温	湿度	風向	風向	風速	気温	湿度	風向	風向	風速	気温	湿度	風向	風向	風速	気温	湿度	風向	風向	風速	気温	湿度	風向	風向	風速	気温	湿度	風向	風向	風速	気温	湿度	風向	風向	風速	気温	湿度
(m)	角度	方位	m/s	℃	%	角度	方位	m/s	℃	%	角度	方位	m/s	℃	%	角度	方位	m/s	℃	%	角度	方位	m/s	℃	%	角度	方位	m/s	℃	%	角度	方位	m/s	℃	%	角度	方位	m/s	℃	%
1.5	312	NW	0.1	28.3	69	352	N	0.1	25.8	89	180	S	0.0	26.6	79	352	N	0.1	30.9	45	288	WNW	0.1	34.1	48	270	W	0.1	34.6	50	246	WSW	0.0	33.0	55	0	N	0.0	30.1	68
50	251	WSW	1.5	28.6	67	29	NNE	1.5	27.6	80	127	SE	0.9	26.9	72	353	N	1.6	28.9	55	171	S	3.3	32.3	52	184	S	9.8	32.1	54	238	WSW	6.3	31.2	57	185	S	4.4	29.5	68
100	199	SSW	1.8	28.1	68	38	NE	1.7	27.4	78	101	E	0.1	26.4	73	25	NNE	1.4	28.3	60	186	S	3.2	31.7	54	191	S	7.9	31.8	56	232	SW	5.7	30.7	58	179	S	4.9	29.1	69
150	181	S	2.5	27.7	70	37	NE	1.4	26.9	78	282	WNW	0.4	26.1	77	1	N	0.4	27.9	64	194	SSW	3.4	30.9	55	197	SSW	7.3	31.9	57	227	SW	6.1	30.4	59	181	S	4.9	28.7	70
200	186	S	3.0	27.3	71	20	NNE	1.6	26.6	77	261	W	0.9	25.7	80	318	NW	0.4	27.5	66	188	S	3.3	30.2	56	202	SSW	6.7	30.7	57	218	SW	6.1	29.9	60	181	S	5.1	28.3	71
250	185	S	2.8	26.8	73	13	NNE	2.0	26.2	77	251	WSW	1.0	25.3	81	311	NW	0.5	27.1	68	191	S	4.2	29.8	59	205	SSW	6.0	30.8	58	210	SSW	6.4	29.4	61	178	S	5.2	27.8	73
300	187	S	2.9	26.3	75	14	NNE	1.9	25.8	78	239	WSW	1.0	24.8	83	229	SW	0.2	26.6	69	188	S	4.9	29.4	61	207	SSW	5.5	29.9	59	208	SSW	6.4	29.1	62	180	S	4.9	27.4	75
350	189	S	2.9	25.9	76	8	N	1.4	25.3	79	226	SW	1.2	24.4	85	217	SW	0.2	26.1	70	181	S	4.8	28.9	64	200	SSW	4.8	29.7	61	198	SSW	6.1	28.7	63	182	S	4.8	26.9	77
400	193	SSW	2.9	25.4	76	359	N	1.1	24.9	81	213	SSW	1.1	24.1	87	160	SSE	0.4	25.8	72	179	S	4.7	28.3	65	189	S	4.5	29.1	61	191	S	6.2	28.1	64	179	S	4.6	26.4	79
450	190	S	2.7	25.0	78	354	N	0.9	24.4	84	194	SSW	0.8	23.8	85	170	S	0.4	25.3	73	173	S	4.0	27.9	66	182	S	4.4	28.8	63	184	S	5.8	27.6	66	180	S	4.5	25.9	81
500	192	SSW	2.8	24.5	80	6	N	1.0	24.0	86	177	S	1.0	23.5	88	163	SSE	0.7	25.0	73	172	S	3.2	27.4	67	179	S	4.4	28.0	64	179	S	5.5	27.3	68	182	S	4.8	25.4	83
550	192	SSW	3.0	24.1	80	12	NNE	1.0	23.5	88	167	SSE	1.1	23.4	86	151	SSE	1.1	24.8	73	173	S	3.1	27.0	68	178	S	4.7	27.5	65	174	S	5.5	26.8	70	181	S	5.4	25.0	84
600	183	S	3.1	23.9	77	15	NNE	0.9	23.0	90	165	SSE	0.8	23.4	77	137	SE	1.4	24.3	75	184	S	2.8	26.8	69	186	S	5.3	26.9	68	174	S	5.4	26.4	71	175	S	5.4	24.5	85
650	176	S	3.7	23.6	75	17	NNE	0.8	22.5	92	172	S	0.6	23.0	81	134	SE	1.7	23.9	75	190	S	2.6	26.3	70	181	S	5.2	26.5	69	178	S	5.8	25.9	72	172	S	5.2	24.1	87
700	169	S	4.3	23.6	65	24	NNE	0.6	22.0	94	179	S	0.4	22.6	81	125	SE	1.7	23.6	77	202	SSW	1.9	25.7	72	190	S	5.6	26.0	70	181	S	6.3	25.4	73	168	SSE	5.2	23.6	88
750	165	SSE	4.3	23.1	78	85	E	0.3	21.7	95	202	SSW	0.5	22.3	83	124	SE	1.7	23.7	74	215	SW	2.1	25.2	75	194	SSW	5.6	25.5	72	177	S	6.2	24.9	76	167	SSE	5.3	23.4	88
800	167	SSE	4.1	23.2	80	170	S	0.8	21.4	95	196	SSW	1.3	21.8	87	115	ESE	1.5	23.3	74	212	SSW	2.0	24.8	76	197	SSW	5.7	25.0	75	177	S	6.2	24.4	78	160	SSE	5.3	22.9	90
850	175	S	3.9	22.9	79	168	SSE	1.9	21.1	94	200	SSW	1.4	22.1	84	115	ESE	1.7	22.8	74	212	SSW	1.7	24.3	77	199	SSW	6.0	24.5	76	176	S	6.3	23.9	80	156	SSE	5.3	22.5	91
900	187	S	3.4	22.8	81	159	SSE	2.6	21.3	98	193	SSW	0.7	21.9	83	112	ESE	2.1	22.3	76	215	SW	1.4	23.8	80	203	SSW	5.6	24.0	78	175	S	5.9	23.5	83	153	SSE	5.5	21.9	94
950	199	SSW	2.9	22.5	82	156	SSE	2.4	21.6	86	67	ENE	0.4	21.6	84	121	ESE	3.5	22.0	80	204	SSW	1.0	23.4	81	197	SSW	5.4	23.4	81	171	S	5.6	22.9	85	150	SSE	5.9	21.6	95
1000	208	SSW	2.5	22.1	83	147	SSE	1.6	21.4	89	46	NE	1.4	21.5	89	132	SE	4.6	21.8	83	140	SE	1.3	22.9	82	196	SSW	5.5	23.0	83	173	S	5.3	22.5	87	151	SSE	6.5	21.7	93
1050	215	SW	2.2	21.7	84	117	ESE	1.2	21.1	91	47	NE	2.1	21.1	89	134	SE	6.1	21.5	84	128	SE	1.5	22.4	85	194	SSW	5.3	22.7	85	169	S	4.9	22.0	88	149	SSE	6.9	21.5	92
1100	207	SSW	2.3	21.3	85	99	E	1.4	20.8	93	67	ENE	2.4	21.0	89	137	SE	6.9	21.5	85	120	ESE	2.0	22.2	83	200	SSW	4.5	22.3	83	168	SSE	4.7	21.5	90	146	SE	7.3	21.3	90
1150	187	S	2.8	20.9	88	110	ESE	1.6	20.5	93	86	E	3.0	21.5	85	137	SE	7.8	21.4	83	139	SE	2.1	21.7	84	196	SSW	4.4	21.9	84	169	S	4.3	21.0	93	145	SE	7.4	20.9	91
1200	175	S	3.3	20.5	92	80	E	1.6	20.2	96	92	E	3.5	21.7	82	136	SE	7.5	21.0	83	164	SSE	2.3	21.2	87	185	S	4.0	21.3	87	165	SSE	4.1	20.6	95	144	SE	7.4	20.6	91
1250	166	SSE	3.1	20.1	94	48	NE	2.5	20.7	95	97	E	3.6	21.5	79	135	SE	6.7	20.7	84	161	SSE	3.6	20.7	88	176	S	4.0	20.8	88	163	SSE	4.0	20.3	97	142	SE	7.3	20.3	92
1300	155	SSE	2.0	19.7	98	42	NE	3.3	20.7	92	95	E	3.7	21.3	79	131	SE	5.6	21.4	78	163	SSE	4.7	20.2	92	171	S	4.3	20.6	88	157	SSE	4.0	20.2	98	137	SE	6.9	20.0	93
1350	158	SSE	0.9	19.9	100	38	NE	3.7	20.5	92	84	E	3.8	20.9	81	128	SE	4.7	21.7	72	157	SSE	5.4	20.0	91	164	SSE	4.4	20.1	90	154	SSE	4.2	19.8	98	131	SE	6.6	20.2	91
1400	191	S	0.7	19.6	99	29	NNE	3.8	20.2	92	72	ENE	3.8	20.7	82	123	ESE	4.2	21.7	69	150	SSE	5.0	19.4	91	154	SSE	4.3	20.1	87	146	SE	4.4	19.2	96	126	SE	6.1	19.7	91
1450	235	SW	0.4	19.3	99	29	NNE	3.7	19.9	92	58	ENE	3.4	20.4	81	116	ESE	4.2	21.2	69	141	SE	4.6	19.3	88	145	SE	3.8	20.0	84	137	SE	4.8	19.0	98	124	SE	6.2	19.3	92
1500	331	NNW	0.5	19.3	96	26	NNE	3.3	19.6	93	51	NE	3.4	20.3	82	107	ESE	4.3	20.8	69	136	SE	4.9	18.9	88	139	SE	4.3	19.6	83	125	SE	4.8	18.7	98	123	ESE	6.3	18.9	93

表 2-5-3(1)　上層気象調査結果（秋季）

測定日：　令和元年11月18日(月)
測定地点：事業実施区域

	0時					3時					6時					9時					12時					15時					18時					21時				
高度	風向	風向	風速	気温	湿度	風向	風向	風速	気温	湿度	風向	風向	風速	気温	湿度	風向	風向	風速	気温	湿度	風向	風向	風速	気温	湿度	風向	風向	風速	気温	湿度	風向	風向	風速	気温	湿度	風向	風向	風速	気温	湿度
(m)	角度	方位	m/s	℃	%	角度	方位	m/s	℃	%	角度	方位	m/s	℃	%	角度	方位	m/s	℃	%	角度	方位	m/s	℃	%	角度	方位	m/s	℃	%	角度	方位	m/s	℃	%	角度	方位	m/s	℃	%
1.5	180	S	0.0	11.7	76	183	S	0.0	11.2	92	283	WNW	0.1	11.1	85	292	WNW	0.1	14.9	52	207	SSW	0.0	20.8	51	224	SW	0.0	17.6	89	167	SSE	0.0	16.9	100	117	ESE	0.0	15.4	100
50	21	NNE	3.7	13.2	58	20	NNE	1.9	12.4	71	63	ENE	3.8	12.6	69	114	ESE	1.1	14.0	58	152	SSE	3.3	18.9	52	164	SSE	3.0	19.1	69	167	SSE	3.0	17.2	89	304	NW	4.2	15.3	99
100	24	NNE	3.7	12.9	61	37	NE	2.8	12.7	67	58	ENE	3.5	13.1	66	105	ESE	0.7	13.5	59	149	SSE	2.9	18.3	55	167	SSE	3.1	18.7	67	150	SSE	4.0	17.4	86	299	WNW	3.8	15.3	99
150	28	NNE	3.2	13.3	62	57	ENE	3.5	13.1	64	55	NE	2.9	14.0	63	87	E	1.1	13.2	60	152	SSE	3.8	17.8	56	163	SSE	3.9	18.3	67	144	SE	4.7	17.2	85	291	WNW	4.3	15.2	99
200	34	NE	2.6	13.2	58	70	ENE	4.1	12.8	63	69	ENE	2.4	14.3	62	101	E	2.2	13.6	59	154	SSE	4.7	17.4	57	161	SSE	4.4	18.0	67	149	SSE	5.2	17.4	86	284	WNW	4.8	15.1	99
250	44	NE	1.5	13.6	50	91	E	4.6	13.4	61	78	ENE	1.9	14.2	61	133	SE	3.0	13.9	60	160	SSE	5.7	16.9	59	156	SSE	5.1	17.6	67	157	SSE	6.2	16.7	87	279	W	4.8	14.8	99
300	85	E	1.0	13.4	50	104	ESE	4.2	13.6	61	92	E	1.4	13.8	61	158	SSE	4.0	13.7	62	166	SSE	6.1	16.5	61	158	SSE	5.4	17.2	68	162	SSE	7.1	16.4	89	259	W	4.5	14.6	99
350	95	E	1.3	13.5	49	131	SE	3.3	13.4	58	121	ESE	1.1	13.4	62	164	SSE	5.0	13.7	66	170	S	6.3	16.0	63	157	SSE	5.7	16.8	69	163	SSE	7.8	16.0	91	245	WSW	4.4	14.5	99
400	128	SE	1.7	13.3	45	153	SSE	3.1	13.2	58	158	SSE	1.6	12.9	64	162	SSE	6.1	13.6	69	170	S	6.3	15.6	64	157	SSE	5.8	16.3	71	164	SSE	8.5	15.6	93	227	SW	4.9	14.2	99
450	156	SSE	2.5	13.0	48	162	SSE	4.0	12.9	61	172	S	2.2	12.6	67	159	SSE	7.3	13.4	72	168	SSE	6.3	15.0	66	154	SSE	6.3	15.8	73	168	SSE	9.4	15.4	96	214	SW	6.0	14.6	99
500	173	S	3.8	12.6	48	167	SSE	4.8	12.6	66	172	S	2.9	12.3	70	157	SSE	8.8	13.1	74	168	SSE	6.5	14.5	67	156	SSE	6.4	15.2	75	169	S	9.9	15.1	97	204	SSW	7.0	14.3	98
550	176	S	4.9	12.5	51	159	SSE	5.1	12.3	69	166	SSE	3.2	11.9	71	154	SSE	10.1	12.7	78	168	SSE	6.4	14.0	69	160	SSE	6.7	14.7	75	170	S	10.2	14.7	98	209	SSW	7.6	14.0	99
600	178	S	5.6	12.2	55	150	SSE	5.3	12.0	69	163	SSE	3.8	11.5	74	154	SSE	11.3	12.5	82	174	S	6.2	13.5	71	166	SSE	6.8	14.3	78	171	S	10.2	14.5	97	211	SSW	8.2	13.6	99
650	178	S	6.2	11.7	63	147	SSE	6.8	11.7	69	163	SSE	4.9	11.4	77	154	SSE	12.0	12.1	85	175	S	6.2	13.0	73	167	SSE	6.7	13.9	77	175	S	10.5	14.3	95	212	SSW	9.1	13.3	99
700	173	S	6.7	11.3	66	144	SE	8.3	11.4	70	161	SSE	6.2	11.1	80	156	SSE	12.4	11.9	84	174	S	6.7	12.5	76	167	SSE	6.8	13.5	78	177	S	10.7	14.0	96	213	SSW	10.3	13.2	99
750	175	S	7.4	10.8	70	144	SE	9.4	10.9	73	158	SSE	7.3	11.0	83	159	SSE	13.0	11.5	85	174	S	6.2	12.0	78	166	SSE	7.2	13.0	79	179	S	10.8	13.5	97	212	SSW	11.2	13.2	99
800	173	S	7.8	10.3	73	143	SE	10.0	10.7	75	160	SSE	8.2	10.6	86	163	SSE	13.3	11.2	85	169	S	5.8	11.6	79	164	SSE	7.6	12.5	82	179	S	10.5	13.4	99	215	SW	12.3	13.0	99
850	171	S	8.3	9.9	77	145	SE	9.6	10.2	76	159	SSE	9.3	10.2	89	167	SSE	13.2	10.8	86	165	SSE	5.1	11.1	81	168	SSE	7.5	12.1	84	182	S	10.4	13.2	99	218	SW	13.2	13.0	99
900	167	SSE	8.8	9.4	81	147	SSE	9.8	9.9	79	159	SSE	10.2	9.8	91	170	S	13.1	10.4	86	164	SSE	5.2	10.6	82	168	SSE	7.5	11.6	85	182	S	10.4	12.5	99	223	SW	14.2	13.0	99
950	161	SSE	9.3	9.0	85	150	SSE	10.4	9.5	82	161	SSE	11.4	9.7	99	172	S	13.0	10.1	86	164	SSE	5.3	10.1	83	171	S	7.4	11.1	86	185	S	10.5	11.9	94	226	SW	14.5	13.0	99
1000	159	SSE	9.4	8.6	85	153	SSE	11.6	9.0	86	161	SSE	12.4	9.6	99	174	S	12.9	9.6	86	165	SSE	6.0	9.6	86	173	S	7.9	10.7	87	189	S	10.9	11.4	95	231	SW	14.2	12.8	99
1050	156	SSE	9.4	8.3	86	157	SSE	12.5	8.8	91	166	SSE	12.6	9.4	99	175	S	12.8	9.2	87	163	SSE	6.7	9.1	90	172	S	8.1	10.2	89	193	SSW	10.8	10.9	93	234	SW	13.7	12.6	99
1100	155	SSE	9.7	8.0	85	158	SSE	13.1	8.4	93	169	S	12.7	9.2	99	177	S	12.4	8.8	85	163	SSE	6.9	8.6	92	175	S	8.6	9.8	93	197	SSW	11.4	10.7	93	241	WSW	13.6	12.3	99
1150	155	SSE	10.5	7.6	84	164	SSE	12.9	8.1	95	173	S	12.9	9.0	98	178	S	12.2	8.4	86	163	SSE	7.2	8.2	95	178	S	8.8	9.5	92	197	SSW	11.4	10.4	94	243	WSW	13.6	12.1	99
1200	156	SSE	11.6	7.3	84	168	SSE	12.4	8.0	96	175	S	13.5	8.5	98	179	S	11.9	8.0	86	172	S	7.5	7.8	94	178	S	8.8	9.0	94	198	SSW	11.9	10.1	94	246	WSW	14.0	11.8	99
1250	157	SSE	12.4	7.0	83	172	S	11.7	7.5	97	178	S	13.8	8.1	98	180	S	11.6	7.5	87	190	S	8.0	8.6	73	177	S	8.7	8.7	89	197	SSW	12.0	9.8	95	248	WSW	14.0	11.6	99
1300	159	SSE	13.2	6.6	87	173	S	11.7	7.1	98	178	S	14.1	7.9	98	182	S	11.4	7.1	85	205	SSW	8.9	9.1	63	176	S	8.6	8.4	89	196	SSW	12.3	9.5	96	250	WSW	14.5	11.3	99
1350	165	SSE	13.6	6.4	97	173	S	12.7	6.8	98	177	S	15.4	7.3	98	184	S	11.4	7.2	76	215	SW	10.2	9.4	58	180	S	8.8	8.0	91	198	SSW	12.4	9.2	97	252	WSW	14.4	11.1	99
1400	167	SSE	13.8	6.2	96	174	S	13.1	6.5	98	173	S	16.7	6.9	98	189	S	11.7	7.5	60	215	SW	10.4	8.8	58	184	S	8.8	7.8	91	203	SSW	13.0	9.1	98	254	WSW	14.2	10.8	99
1450	169	S	13.8	5.9	97	176	S	13.4	6.3	98	172	S	18.0	6.9	98	194	SSW	12.6	7.9	43	216	SW	10.7	8.3	61	189	S	9.5	7.4	90	208	SSW	13.2	9.1	98	256	WSW	14.0	10.6	99
1500	170	S	13.6	5.5	98	174	S	13.6	5.9	98	169	S	17.8	6.8	98	197	SSW	14.3	8.6	25	218	SW	10.7	7.8	61	192	SSW	10.0	7.3	90	212	SSW	13.6	8.8	98	258	WSW	14.6	10.3	99

表 2-5-3(2)　上層気象調査結果（秋季）

測定日：　令和元年11月19日(火)
測定地点：事業実施区域

	0時					3時					6時					9時					12時					15時					18時					21時				
高度	風向	風向	風速	気温	湿度	風向	風向	風速	気温	湿度	風向	風向	風速	気温	湿度	風向	風向	風速	気温	湿度	風向	風向	風速	気温	湿度	風向	風向	風速	気温	湿度	風向	風向	風速	気温	湿度	風向	風向	風速	気温	湿度
(m)	角度	方位	m/s	℃	%	角度	方位	m/s	℃	%	角度	方位	m/s	℃	%	角度	方位	m/s	℃	%	角度	方位	m/s	℃	%	角度	方位	m/s	℃	%	角度	方位	m/s	℃	%	角度	方位	m/s	℃	%
1.5	173	S	0.0	14.9	100	172	S	0.1	15.1	92	159	SSE	0.0	10.3	94	331	NNW	0.1	15.8	49	46	NE	0.2	15.7	41	347	NNW	0.0	12.8	47	332	NNW	0.1	10.3	63	308	NW	0.0	9.0	77
50	280	W	4.7	14.9	98	295	WNW	5.5	16.1	79	41	NE	1.7	14.5	66	301	WNW	7.9	14.6	46	301	WNW	7.8	13.1	37	340	NNW	6.5	12.2	43	316	NW	6.3	10.2	57	279	W	3.1	9.1	68
100	292	WNW	5.6	14.8	96	311	NW	6.0	15.8	74	6	N	1.9	14.0	63	311	NW	9.5	13.8	46	312	NW	9.4	12.3	39	337	NNW	7.4	11.7	43	314	NW	6.6	9.8	57	295	WNW	4.0	8.6	70
150	302	WNW	6.2	14.7	95	323	NW	6.5	15.4	74	333	NNW	2.6	13.9	59	315	NW	9.5	13.6	47	313	NW	10.0	11.9	41	334	NNW	8.6	11.2	44	312	NW	6.9	9.4	58	309	NW	4.6	8.2	71
200	310	NW	6.8	14.7	89	331	NNW	7.5	14.9	75	320	NW	3.9	13.6	57	319	NW	9.5	13.1	47	317	NW	9.9	11.6	43	334	NNW	9.0	10.7	45	311	NW	7.0	9.0	60	316	NW	5.9	8.0	70
250	313	NW	7.5	14.4	86	332	NNW	8.8	14.8	71	318	NW	5.2	13.3	58	321	NW	9.8	12.6	48	318	NW	9.9	11.0	44	334	NNW	9.6	10.3	46	316	NW	7.1	8.4	61	314	NW	7.3	7.8	68
300	313	NW	8.6	14.3	83	332	NNW	9.6	14.5	69	320	NW	6.4	12.9	57	324	NW	9.8	12.2	49	318	NW	9.9	10.5	46	335	NNW	9.9	9.8	47	318	NW	7.2	8.1	61	313	NW	8.2	7.5	67
350	314	NW	9.5	14.0	83	329	NNW	10.3	14.1	70	325	NW	7.4	12.4	58	324	NW	10.4	11.6	50	318	NW	9.5	10.0	47	333	NNW	10.2	9.4	48	327	NNW	6.9	7.7	62	316	NW	8.4	6.9	69
400	316	NW	9.6	14.0	81	329	NNW	10.5	13.7	70	327	NNW	8.4	12.2	58	326	NW	10.2	11.1	51	319	NW	9.7	9.5	48	335	NNW	10.6	8.8	50	330	NNW	7.1	7.3	62	320	NW	8.9	6.4	70
450	321	NW	8.9	14.0	82	333	NNW	11.4	13.2	71	331	NNW	9.1	11.8	58	322	NW	10.4	10.7	52	318	NW	10.1	9.0	50	334	NNW	10.2	8.4	51	333	NNW	7.2	7.0	63	322	NW	9.3	6.0	71
500	323	NW	8.5	13.4	82	329	NNW	11.6	12.8	73	330	NNW	9.4	11.3	59	323	NW	10.2	10.2	52	317	NW	10.4	8.6	51	334	NNW	9.9	7.8	53	335	NNW	7.6	6.5	64	325	NW	9.6	5.7	71
550	326	NW	8.8	13.4	82	324	NW	11.4	12.5	73	328	NNW	9.2	11.0	59	324	NW	10.2	9.7	53	317	NW	10.3	7.9	52	331	NNW	9.2	7.3	55	334	NNW	8.0	6.1	66	327	NNW	10.2	5.4	71
600	326	NW	9.1	13.4	82	320	NW	11.1	12.0	74	327	NNW	9.1	10.5	61	325	NW	10.1	9.3	56	315	NW	10.0	7.4	54	326	NW	8.7	6.8	56	330	NNW	8.2	5.6	67	327	NNW	9.9	5.0	72
650	326	NW	9.9	12.9	83	318	NW	10.4	11.6	76	326	NW	9.0	10.0	63	323	NW	9.9	8.8	57	313	NW	9.8	7.0	55	326	NW	8.6	6.4	57	327	NNW	9.5	5.2	68	329	NNW	9.4	4.5	73
700	326	NW	10.5	12.4	84	315	NW	9.6	11.2	79	326	NW	8.7	9.5	64	319	NW	9.4	8.3	57	311	NW	9.0	6.6	56	327	NNW	8.3	5.9	58	327	NNW	10.3	4.7	70	332	NNW	9.3	4.2	75
750	325	NW	11.3	12.1	86	312	NW	9.0	10.9	82	326	NW	8.7	9.0	66	317	NW	9.1	7.8	60	308	NW	8.0	6.1	59	325	NW	8.7	5.4	60	326	NW	11.0	4.3	72	331	NNW	9.6	3.7	75
800	323	NW	11.5	11.8	87	307	NW	8.3	10.5	83	328	NNW	8.1	8.6	67	315	NW	8.8	7.3	61	307	NW	8.1	5.5	61	322	NW	8.6	4.9	62	326	NW	10.8	3.9	73	328	NNW	10.7	3.4	76
850	320	NW	11.1	11.4	88	306	NW	8.2	10.0	85	328	NNW	7.6	8.1	68	317	NW	8.8	6.9	63	304	NW	8.7	5.1	62	324	NW	8.5	4.5	63	326	NW	10.7	3.4	75	328	NNW	11.4	3.0	76
900	317	NW	10.4	11.3	89	307	NW	8.3	9.6	85	327	NNW	7.4	7.6	70	317	NW	8.2	6.5	65	300	WNW	9.3	4.5	64	327	NNW	8.7	4.0	66	329	NNW	10.8	2.9	77	330	NNW	12.3	2.6	78
950	313	NW	10.2	11.1	89	302	WNW	8.5	9.2	84	323	NW	6.9	7.0	74	315	NW	8.0	5.9	69	300	WNW	9.3	4.0	66	328	NNW	8.5	3.5	67	331	NNW	11.2	2.4	79	331	NNW	12.2	2.0	80
1000	308	NW	10.7	10.7	90	304	NW	9.5	8.8	85	321	NW	6.8	6.6	75	311	NW	8.1	5.5	73	301	WNW	9.3	3.6	70	328	NNW	8.7	2.9	71	326	NW	11.4	2.0	81	328	NNW	12.3	1.7	81
1050	306	NW	11.5	10.4	90	302	WNW	9.7	8.4	86	319	NW	6.9	6.2	79	308	NW	8.0	5.1	73	305	NW	8.9	3.2	71	326	NW	9.0	2.5	74	322	NW	12.0	1.6	83	327	NNW	12.8	1.1	83
1100	304	NW	12.2	10.2	91	305	NW	10.2	8.0	86	317	NW	6.8	5.7	82	307	NW	8.0	4.7	73	305	NW	9.0	2.7	73	327	NNW	10.1	2.0	75	318	NW	12.4	1.1	84	327	NNW	13.2	0.7	86
1150	301	WNW	12.7	10.0	92	303	WNW	10.5	8.0	85	320	NW	6.8	5.3	82	310	NW	8.2	4.1	75	302	WNW	9.0	2.1	76	327	NNW	10.1	1.5	77	317	NW	12.8	0.8	86	328	NNW	14.3	0.2	89
1200	296	WNW	12.8	9.8	94	302	WNW	11.1	7.7	84	322	NW	6.9	4.8	83	306	NW	8.7	3.5	78	300	WNW	9.0	1.7	77	326	NW	10.3	1.0	79	315	NW	13.0	0.4	88	326	NW	14.7	-0.3	91
1250	293	WNW	13.6	9.5	96	301	WNW	11.5	7.3	83	324	NW	6.9	4.4	83	306	NW	9.5	3.2	79	302	WNW	8.6	1.2	81	324	NW	10.3	0.5	80	309	NW	13.4	-0.1	90	323	NW	15.0	-0.7	91
1300	290	WNW	14.4	9.4	97	302	WNW	11.8	6.9	84	328	NNW	7.1	4.0	84	304	NW	10.1	2.9	77	303	WNW	8.8	0.7	81	321	NW	10.0	0.4	76	307	NW	13.8	-0.5	93	322	NW	15.3	-1.0	90
1350	286	WNW	14.5	9.2	97	303	WNW	11.3	6.5	86	328	NNW	6.8	3.6	85	305	NW	10.2	2.6	75	304	NW	8.1	0.2	84	320	NW	9.6	0.1	78	305	NW	13.8	-0.9	96	320	NW	15.9	-1.3	87
1400	284	WNW	14.7	8.9	98	301	WNW	11.1	6.1	89	327	NNW	7.0	3.0	87	304	NW	10.4	2.1	77	311	NW	7.7	-0.1	83	318	NW	8.9	-0.4	79	306	NW	13.8	-1.2	97	320	NW	16.3	-1.6	87
1450	282	WNW	15.2	8.7	98	295	WNW	11.1	5.7	90	326	NW	7.2	2.6	88	304	NW	10.7	1.7	79	314	NW	7.8	-0.6	87	315	NW	8.7	-0.8	81	305	NW	13.9	-1.6	97	319	NW	16.2	-1.7	85
1500	280	W	15.9	8.6	98	291	WNW	11.4	5.4	92	328	NNW	8.1	2.0	89	303	WNW	10.9	1.3	77	314	NW	8.2	-1.0	89	316	NW	9.1	-0.9	82	304	NW	14.4	-1.9	97	315	NW	16.1	-2.3	87

表 2-5-3(3)　上層気象調査結果（秋季）

測定日：　令和元年11月20日(水)
測定地点：事業実施区域

	0時					3時					6時					9時					12時					15時					18時					21時				
高度	風向	風向	風速	気温	湿度	風向	風向	風速	気温	湿度	風向	風向	風速	気温	湿度	風向	風向	風速	気温	湿度	風向	風向	風速	気温	湿度	風向	風向	風速	気温	湿度	風向	風向	風速	気温	湿度	風向	風向	風速	気温	湿度
(m)	角度	方位	m/s	℃	%	角度	方位	m/s	℃	%	角度	方位	m/s	℃	%	角度	方位	m/s	℃	%	角度	方位	m/s	℃	%	角度	方位	m/s	℃	%	角度	方位	m/s	℃	%	角度	方位	m/s	℃	%
1.5	351	N	0.1	9.0	69	24	NNE	0.0	6.8	90	209	SSW	0.0	4.3	94	1	N	0.1	12.0	48	21	NNE	0.1	14.0	35	132	SE	0.1	14.0	38	217	SW	0.0	7.3	66	309	NW	0.0	6.9	76
50	281	W	6.6	8.4	64	237	WSW	0.6	7.8	71	17	NNE	2.6	8.3	67	324	NW	4.9	10.2	48	296	WNW	5.4	12.0	37	288	WNW	7.2	11.8	37	347	NNW	2.6	9.8	45	356	N	3.1	8.7	50
100	285	WNW	6.9	8.3	61	298	WNW	1.9	7.8	69	8	N	4.4	8.6	63	323	NW	6.2	9.5	49	316	NW	5.9	11.2	40	293	WNW	7.5	11.2	38	349	N	3.6	9.3	44	353	N	3.5	8.4	48
150	290	WNW	8.4	8.1	61	313	NW	2.9	7.5	67	357	N	5.3	8.3	60	322	NW	6.9	9.0	49	317	NW	5.9	10.8	42	302	WNW	8.7	10.7	39	345	NNW	4.5	9.0	44	354	N	4.2	8.0	47
200	292	WNW	9.7	7.6	63	313	NW	4.3	7.1	67	349	N	5.6	8.2	58	328	NNW	7.2	8.5	51	321	NW	5.9	10.4	44	310	NW	8.5	10.2	40	346	NNW	5.5	8.6	44	355	N	4.5	7.8	47
250	294	WNW	11.3	7.2	63	313	NW	5.6	7.1	64	342	NNW	5.5	7.9	57	335	NNW	8.3	8.1	53	317	NW	5.1	9.9	45	317	NW	9.3	9.9	41	345	NNW	6.3	8.2	45	354	N	4.9	7.4	47
300	296	WNW	11.7	6.8	63	312	NW	6.7	6.8	64	343	NNW	5.5	7.4	57	341	NNW	8.6	7.6	53	314	NW	4.3	9.5	46	320	NW	9.8	9.6	41	343	NNW	6.7	7.8	45	349	N	4.9	7.1	47
350	295	WNW	11.3	6.3	65	311	NW	7.5	6.4	64	339	NNW	5.5	7.0	58	350	N	9.3	7.0	56	312	NW	3.7	8.9	47	323	NW	9.1	9.2	42	341	NNW	7.2	7.4	46	348	NNW	5.3	6.9	47
400	295	WNW	10.9	5.8	67	314	NW	7.6	5.9	65	337	NNW	5.7	6.6	58	354	N	8.7	6.7	56	315	NW	3.7	8.5	47	326	NW	8.3	8.7	44	341	NNW	7.2	7.0	47	347	NNW	5.8	6.4	48
450	297	WNW	10.5	5.4	68	318	NW	7.9	5.5	65	333	NNW	5.9	6.0	60	360	N	8.4	6.1	57	321	NW	4.8	8.1	49	331	NNW	7.7	8.4	45	341	NNW	7.6	6.6	48	349	N	6.4	6.0	48
500	299	WNW	10.1	5.1	69	320	NW	7.9	5.3	65	333	NNW	6.7	5.7	61	356	N	8.5	5.6	59	323	NW	5.4	7.3	51	334	NNW	7.5	8.1	45	343	NNW	8.1	6.1	48	349	N	6.7	5.5	50
550	301	WNW	9.5	4.6	70	324	NW	8.2	4.8	66	332	NNW	7.3	5.2	62	354	N	9.0	5.2	60	326	NW	6.2	6.9	53	337	NNW	7.1	7.8	45	345	NNW	8.7	5.8	48	348	NNW	7.5	5.1	50
600	302	WNW	8.9	4.3	70	325	NW	8.7	4.4	68	333	NNW	8.0	4.8	64	346	NNW	9.5	4.7	61	332	NNW	5.7	6.3	55	336	NNW	7.0	7.2	46	348	NNW	9.0	5.4	49	347	NNW	8.0	4.7	51
650	306	NW	8.8	3.9	70	323	NW	8.8	3.9	69	337	NNW	8.4	4.3	65	343	NNW	9.9	4.4	62	333	NNW	5.8	5.9	57	339	NNW	6.9	6.7	48	349	N	8.9	5.1	51	347	NNW	8.2	4.3	51
700	311	NW	8.7	3.4	71	324	NW	9.2	3.4	71	334	NNW	9.0	3.9	67	340	NNW	10.3	4.0	62	340	NNW	5.6	5.4	57	339	NNW	6.8	6.3	49	351	N	8.9	4.7	52	345	NNW	8.7	3.8	53
750	318	NW	9.1	3.0	72	322	NW	9.2	3.0	72	333	NNW	9.5	3.4	68	338	NNW	10.2	3.6	63	338	NNW	6.0	4.8	60	343	NNW	6.9	5.8	50	355	N	8.9	4.2	54	343	NNW	8.9	3.4	55
800	322	NW	8.8	2.7	73	322	NW	9.2	2.5	74	330	NNW	9.5	2.9	70	337	NNW	10.0	3.0	64	341	NNW	6.0	4.4	61	344	NNW	7.0	5.3	51	356	N	8.6	3.7	55	342	NNW	9.1	3.0	56
850	327	NNW	8.7	2.4	71	317	NW	10.1	2.1	76	330	NNW	9.9	2.5	71	337	NNW	10.0	2.4	66	343	NNW	6.2	3.9	61	345	NNW	7.1	4.9	50	356	N	9.0	3.3	56	346	NNW	9.4	2.5	57
900	331	NNW	8.7	2.0	71	315	NW	11.2	1.9	75	333	NNW	10.3	2.3	69	338	NNW	10.0	2.0	68	342	NNW	5.8	3.4	63	346	NNW	7.0	4.3	52	355	N	8.7	2.9	57	346	NNW	9.8	2.1	58
950	332	NNW	9.4	1.5	73	317	NW	12.4	1.5	77	332	NNW	10.5	1.8	70	338	NNW	10.3	1.7	68	345	NNW	5.9	3.0	63	343	NNW	7.2	3.9	52	353	N	9.5	2.3	58	346	NNW	10.0	1.6	59
1000	332	NNW	10.8	1.2	74	317	NW	12.7	1.0	78	333	NNW	11.1	1.3	73	338	NNW	11.0	1.3	70	347	NNW	6.0	2.6	64	341	NNW	7.3	3.4	53	353	N	9.8	1.9	58	344	NNW	10.4	1.2	61
1050	332	NNW	12.1	0.8	75	319	NW	12.7	0.4	81	334	NNW	12.5	0.8	75	339	NNW	11.4	1.0	69	351	N	6.1	2.0	67	342	NNW	7.3	2.8	55	351	N	9.3	1.6	59	343	NNW	11.1	0.7	62
1100	330	NNW	12.8	0.5	76	322	NW	12.7	-0.1	84	334	NNW	13.0	0.6	72	342	NNW	11.3	0.5	71	356	N	6.2	1.8	67	341	NNW	6.9	2.4	55	351	N	10.0	1.0	62	343	NNW	11.6	0.3	64
1150	329	NNW	13.8	0.1	76	321	NW	12.8	-0.5	86	331	NNW	13.9	0.2	72	341	NNW	11.5	0.1	71	359	N	6.3	1.3	68	342	NNW	6.4	2.0	57	349	N	9.7	0.6	62	345	NNW	12.1	-0.2	65
1200	328	NNW	14.0	0.0	76	321	NW	12.7	-0.9	88	329	NNW	14.1	-0.3	74	342	NNW	11.8	-0.3	72	360	N	6.7	0.6	72	342	NNW	6.4	1.5	60	347	NNW	9.7	0.0	65	345	NNW	12.7	-0.6	67
1250	329	NNW	14.6	-0.4	77	320	NW	13.7	-1.5	91	329	NNW	14.3	-0.7	76	341	NNW	11.7	-0.7	74	359	N	6.7	0.2	73	344	NNW	7.0	1.1	60	344	NNW	9.4	-0.5	67	344	NNW	13.1	-1.0	68
1300	327	NNW	14.3	-0.8	77	320	NW	14.3	-1.5	88	329	NNW	14.1	-1.1	74	342	NNW	11.8	-1.0	73	2	N	6.9	-0.4	77	339	NNW	7.3	0.6	61	341	NNW	8.9	-0.9	68	342	NNW	13.8	-1.4	68
1350	325	NW	15.2	-1.4	81	322	NW	15.4	-2.0	90	329	NNW	14.3	-1.6	75	341	NNW	12.0	-1.2	72	7	N	7.0	-0.6	76	335	NNW	7.8	0.0	62	338	NNW	8.9	-1.4	70	341	NNW	13.9	-1.8	69
1400	322	NW	15.8	-1.6	81	324	NW	16.3	-2.5	91	327	NNW	14.9	-2.0	75	337	NNW	12.1	-1.4	71	12	NNE	7.4	-1.1	77	335	NNW	8.3	-0.4	63	336	NNW	9.4	-1.8	71	340	NNW	14.2	-2.3	71
1450	321	NW	16.8	-2.0	82	326	NW	16.8	-2.8	92	325	NW	15.0	-2.5	78	334	NNW	11.7	-1.6	69	12	NNE	8.1	-1.6	76	336	NNW	8.7	-0.8	65	337	NNW	9.8	-2.3	73	339	NNW	14.6	-2.7	72
1500	319	NW	17.3	-2.3	81	327	NNW	17.2	-2.9	90	325	NW	15.1	-3.0	82	333	NNW	11.5	-2.0	70	10	N	8.3	-2.0	77	337	NNW	8.9	-1.2	65	339	NNW	11.0	-2.8	74	339	NNW	14.3	-3.2	73

表 2-5-3(4)　上層気象調査結果（秋季）

測定日：　令和元年11月21日(木)
測定地点：事業実施区域

	0時					3時					6時					9時					12時					15時					18時					21時				
高度	風向	風向	風速	気温	湿度	風向	風向	風速	気温	湿度	風向	風向	風速	気温	湿度	風向	風向	風速	気温	湿度	風向	風向	風速	気温	湿度	風向	風向	風速	気温	湿度	風向	風向	風速	気温	湿度	風向	風向	風速	気温	湿度
(m)	角度	方位	m/s	℃	%	角度	方位	m/s	℃	%	角度	方位	m/s	℃	%	角度	方位	m/s	℃	%	角度	方位	m/s	℃	%	角度	方位	m/s	℃	%	角度	方位	m/s	℃	%	角度	方位	m/s	℃	%
1.5	163	SSE	0.2	4.8	82	146	SE	0.0	1.4	100	165	SSE	0.0	-0.3	100	266	W	0.1	10.8	45	271	W	0.1	14.4	28	22	NNE	0.1	17.4	27	11	N	0.1	8.5	84	104	ESE	0.0	5.5	100
50	355	N	4.2	7.6	57	309	NW	2.0	5.8	71	1	N	2.1	5.9	77	302	WNW	4.3	8.8	42	258	WSW	1.6	13.0	29	151	SSE	0.4	15.1	27	302	WNW	3.6	12.4	56	31	NNE	3.5	10.0	73
100	5	N	5.4	7.5	52	340	NNW	4.1	6.1	63	354	N	3.0	6.7	62	315	NW	5.9	9.0	39	294	WNW	1.2	12.7	30	21	NNE	0.5	14.5	28	314	NW	3.8	12.2	50	38	NE	2.9	10.6	65
150	8	N	6.8	7.5	49	351	N	5.6	7.3	55	357	N	3.9	7.8	52	323	NW	7.0	9.1	36	343	NNW	0.7	12.1	31	4	N	0.8	14.0	30	305	NW	4.5	12.0	48	53	NE	2.5	11.4	56
200	8	N	8.0	7.2	48	358	N	7.5	7.2	49	4	N	4.7	7.5	48	331	NNW	7.5	8.9	35	22	NNE	1.2	11.9	33	14	NNE	0.7	13.6	31	297	WNW	5.0	11.7	46	48	NE	2.0	11.5	50
250	9	N	9.1	7.0	46	1	N	8.3	7.4	45	3	N	6.0	7.3	46	338	NNW	7.7	8.5	35	45	NE	1.2	11.4	34	345	NNW	0.4	13.1	31	296	WNW	5.0	11.6	45	21	NNE	1.5	11.9	47
300	7	N	10.4	7.2	44	3	N	9.2	7.2	43	7	N	6.8	7.1	44	342	NNW	8.0	8.4	36	60	ENE	1.4	10.5	36	340	NNW	0.7	12.5	31	297	WNW	4.2	11.4	45	330	NNW	1.0	11.5	46
350	11	N	10.5	6.8	44	2	N	9.2	6.8	42	8	N	8.1	6.7	44	344	NNW	8.0	8.1	35	48	NE	1.0	10.0	36	15	NNE	0.8	12.1	33	302	WNW	3.3	11.2	45	320	NW	0.6	11.2	45
400	9	N	10.0	6.4	44	3	N	9.4	6.4	43	12	NNE	8.3	6.3	45	343	NNW	7.8	7.8	36	25	NNE	0.7	9.5	38	35	NE	1.2	11.6	33	312	NW	2.1	10.9	45	354	N	0.6	10.7	45
450	8	N	9.1	5.9	45	4	N	9.6	5.9	43	15	NNE	8.4	6.1	44	342	NNW	7.4	7.3	37	342	NNW	0.9	9.0	39	54	NE	1.2	11.1	33	332	NNW	1.2	10.4	46	14	NNE	0.6	10.2	46
500	4	N	9.2	5.5	47	5	N	9.9	5.4	45	16	NNE	8.4	5.8	44	344	NNW	7.3	7.0	38	328	NNW	1.2	8.5	39	39	NE	1.3	10.6	33	42	NE	1.1	10.1	47	37	NE	0.7	9.8	47
550	3	N	8.9	5.0	48	5	N	9.9	5.0	46	19	NNE	8.4	5.5	44	347	NNW	7.2	6.5	38	333	NNW	1.2	7.9	40	16	NNE	1.5	10.2	33	67	ENE	1.6	9.7	46	63	ENE	1.0	9.4	45
600	1	N	8.2	4.6	49	3	N	9.7	4.4	47	21	NNE	8.6	5.1	44	350	N	7.3	6.1	38	338	NNW	1.1	7.4	41	5	N	1.5	9.6	35	79	E	2.2	9.3	45	88	E	1.6	9.0	45
650	0	N	8.0	4.2	51	1	N	9.3	4.0	49	21	NNE	8.9	4.6	45	351	N	7.4	5.8	39	339	NNW	1.1	7.1	42	8	N	1.3	9.2	35	80	E	2.6	8.9	44	110	ESE	2.5	8.7	41
700	357	N	7.7	3.8	52	357	N	8.7	3.6	50	19	NNE	9.4	4.3	47	351	N	7.2	5.5	40	326	NW	1.3	6.6	45	4	N	1.5	8.7	37	81	E	3.0	8.5	43	131	SE	3.2	8.6	40
750	352	N	7.6	3.3	53	354	N	8.6	3.3	51	17	NNE	9.9	3.9	48	354	N	6.9	5.2	39	323	NW	2.1	6.0	46	10	N	1.5	8.2	37	83	E	3.4	8.1	42	151	SSE	3.7	8.3	46
800	351	N	8.2	2.8	54	355	N	8.9	3.0	52	13	NNE	10.0	3.6	49	359	N	6.9	4.8	39	321	NW	3.2	5.5	48	11	N	2.0	7.7	39	82	E	3.8	7.7	41	164	SSE	4.5	7.9	52
850	350	N	8.6	2.5	55	357	N	9.3	2.6	52	10	N	9.7	3.1	50	1	N	6.7	4.4	40	323	NW	4.0	5.1	49	9	N	2.5	7.2	38	79	E	4.0	7.2	42	169	S	5.0	7.5	60
900	349	N	9.7	2.1	56	358	N	9.9	2.3	53	7	N	8.9	2.6	52	8	N	6.3	4.2	39	319	NW	4.4	4.7	50	14	NNE	2.4	6.8	40	78	ENE	4.2	6.7	43	169	S	5.6	7.0	67
950	347	NNW	10.3	1.7	57	356	N	10.3	2.1	54	9	N	8.6	2.2	53	15	NNE	6.3	3.9	39	326	NW	5.1	4.4	45	24	NNE	2.2	6.3	41	76	ENE	4.2	6.3	41	167	SSE	6.3	6.5	77
1000	344	NNW	10.5	1.2	59	354	N	10.7	1.6	54	10	N	8.0	1.7	55	18	NNE	5.9	3.5	39	337	NNW	5.2	4.0	46	33	NNE	2.2	5.8	43	80	E	4.2	5.8	41	166	SSE	7.2	6.1	82
1050	342	NNW	11.0	0.8	60	351	N	11.6	1.4	55	11	N	7.5	1.2	56	20	NNE	5.8	3.0	40	352	N	6.2	3.5	48	39	NE	2.3	5.4	43	98	E	4.3	5.8	30	166	SSE	8.0	5.7	89
1100	340	NNW	11.3	0.4	63	348	NNW	12.4	1.0	56	3	N	7.3	0.7	57	19	NNE	6.0	2.6	40	2	N	6.2	2.9	50	41	NE	2.7	4.9	44	121	ESE	4.1	5.9	21	168	SSE	8.4	5.3	91
1150	339	NNW	11.2	0.1	63	347	NNW	13.0	0.7	58	1	N	7.2	0.2	59	18	NNE	6.6	2.2	42	12	NNE	6.7	4.3	24	39	NE	2.9	4.4	45	142	SE	3.7	6.2	13	174	S	8.5	5.0	92
1200	338	NNW	11.4	-0.3	66	345	NNW	13.3	0.4	59	357	N	7.5	-0.2	61	17	NNE	7.4	1.8	42	24	NNE	6.3	4.4	19	42	NE	2.9	3.9	46	158	SSE	3.8	6.2	11	180	S	8.5	4.8	85
1250	337	NNW	11.9	-0.8	68	344	NNW	13.8	-0.1	60	354	N	7.7	-0.6	63	22	NNE	8.2	1.6	42	30	NNE	5.6	4.9	12	54	NE	3.1	3.4	45	163	SSE	4.2	6.0	9	184	S	8.7	4.5	82
1300	336	NNW	12.3	-1.2	70	341	NNW	14.4	-0.3	60	350	N	7.8	-1.0	65	20	NNE	8.9	1.3	42	34	NE	4.8	4.8	10	60	ENE	3.4	3.2	39	165	SSE	4.2	6.0	9	186	S	8.7	4.1	81
1350	334	NNW	13.0	-1.5	73	337	NNW	14.8	-0.3	57	348	NNW	8.1	-1.4	67	12	NNE	9.0	1.7	37	37	NE	4.6	4.6	9	67	ENE	3.5	3.5	25	170	S	3.9	5.8	8	188	S	8.5	3.8	73
1400	331	NNW	13.6	-1.8	75	333	NNW	14.8	-0.3	54	346	NNW	8.9	-1.9	69	1	N	8.5	1.7	34	41	NE	5.1	4.6	7	73	ENE	3.3	4.7	12	182	S	3.9	5.6	6	195	SSW	8.0	3.6	74
1450	326	NW	14.7	-1.9	75	330	NNW	14.7	-0.5	51	346	NNW	10.0	-2.1	71	352	N	8.4	1.8	31	43	NE	6.1	4.6	6	63	ENE	2.8	5.5	6	183	S	4.0	5.7	5	205	SSW	7.8	3.9	51
1500	323	NW	14.9	-1.7	72	328	NNW	14.5	-0.7	47	346	NNW	11.3	-2.0	69	344	NNW	9.1	1.4	30	44	NE	6.8	4.4	6	57	ENE	2.5	5.3	4	176	S	3.7	5.5	4	210	SSW	7.5	4.0	29

表 2-5-3(5)　上層気象調査結果（秋季）

測定日：　令和元年11月22日(金)
測定地点：事業実施区域

	0時					3時					6時					9時					12時					15時					18時					21時				
高度	風向	風向	風速	気温	湿度	風向	風向	風速	気温	湿度	風向	風向	風速	気温	湿度	風向	風向	風速	気温	湿度	風向	風向	風速	気温	湿度	風向	風向	風速	気温	湿度	風向	風向	風速	気温	湿度	風向	風向	風速	気温	湿度
(m)	角度	方位	m/s	℃	%	角度	方位	m/s	℃	%	角度	方位	m/s	℃	%	角度	方位	m/s	℃	%	角度	方位	m/s	℃	%	角度	方位	m/s	℃	%	角度	方位	m/s	℃	%	角度	方位	m/s	℃	%
1.5	335	NNW	0.1	4.9	100	3	N	0.1	4.7	100	33	NNE	0.1	5.3	98	285	WNW	0.1	10.6	67	67	ENE	0.3	13.5	61	230	SW	0.0	12.3	75	127	SE	0.0	10.9	95	44	NE	0.0	11.0	96
50	92	E	1.9	9.0	72	10	N	1.1	7.7	78	63	ENE	3.9	8.9	69	99	E	2.8	9.7	60	115	ESE	0.1	12.8	54	73	ENE	0.8	11.8	72	301	WNW	0.9	12.3	78	341	NNW	0.6	12.0	86
100	58	ENE	1.8	9.1	65	32	NNE	2.3	8.4	68	45	NE	3.7	9.0	65	79	E	3.1	9.9	58	35	NE	0.6	12.4	54	23	NNE	1.4	11.8	69	326	NW	2.0	12.2	76	345	NNW	0.8	12.3	79
150	49	NE	2.1	8.9	62	25	NNE	4.1	8.4	64	32	NNE	4.1	9.3	63	65	ENE	3.3	9.7	57	15	NNE	1.0	12.2	55	15	NNE	1.7	12.0	66	327	NNW	2.7	12.0	75	12	NNE	1.1	12.8	75
200	49	NE	2.9	9.6	59	25	NNE	5.1	8.4	62	31	NNE	4.8	9.6	60	54	NE	3.8	9.9	57	6	N	1.4	12.1	56	14	NNE	1.6	11.9	65	332	NNW	3.6	12.0	72	26	NNE	1.1	12.8	74
250	58	ENE	4.2	10.1	55	25	NNE	5.8	9.0	59	22	NNE	5.7	10.4	58	39	NE	4.3	10.2	60	359	N	1.8	12.1	59	13	NNE	1.6	12.8	61	332	NNW	2.8	12.0	70	25	NNE	1.1	13.4	72
300	65	ENE	5.9	11.0	52	36	NE	5.3	9.7	56	20	NNE	5.8	12.2	53	31	NNE	5.1	10.6	59	329	NNW	1.9	12.2	62	12	NNE	1.8	13.2	59	337	NNW	2.5	12.2	74	354	N	1.0	13.2	70
350	72	ENE	5.7	11.0	50	54	NE	5.2	10.9	52	19	NNE	5.4	11.9	51	29	NNE	5.6	11.4	58	317	NW	2.2	12.4	61	357	N	2.0	13.0	64	349	N	1.4	12.7	69	315	NW	1.2	13.5	69
400	79	E	5.4	11.1	52	79	E	4.6	11.4	46	19	NNE	4.5	11.6	51	33	NNE	5.5	13.0	55	334	NNW	2.3	12.1	57	347	NNW	2.1	13.4	64	336	NNW	0.7	13.0	87	299	WNW	1.6	13.7	76
450	83	E	3.9	10.8	52	88	E	4.4	11.7	51	19	NNE	3.6	11.4	52	37	NE	4.9	13.1	53	7	N	2.5	11.9	53	345	NNW	2.3	13.2	64	15	NNE	0.4	13.0	80	301	WNW	1.4	13.5	74
500	91	E	2.8	10.6	51	98	E	4.0	11.3	54	17	NNE	2.4	11.6	55	42	NE	3.8	12.7	52	25	NNE	3.1	12.4	49	349	N	2.5	13.1	70	96	E	1.3	13.1	82	334	NNW	0.8	13.1	78
550	105	ESE	2.8	10.0	60	92	E	3.7	10.8	57	24	NNE	1.8	11.2	61	52	NE	2.7	12.4	55	24	NNE	2.6	12.4	54	3	N	2.5	12.8	68	108	ESE	1.5	13.1	85	43	NE	0.9	12.7	80
600	111	ESE	3.1	9.6	64	90	E	3.2	10.4	60	37	NE	1.9	10.9	59	84	E	2.1	12.0	56	22	NNE	1.9	12.2	57	17	NNE	2.9	12.6	70	113	ESE	2.3	12.8	85	65	ENE	1.3	12.3	83
650	111	ESE	3.5	9.2	62	83	E	2.8	9.9	67	51	NE	2.1	10.5	55	101	E	2.1	11.6	57	28	NNE	1.8	11.8	54	26	NNE	3.3	12.3	74	112	ESE	1.9	12.5	86	84	E	1.6	12.3	88
700	118	ESE	3.8	8.8	67	84	E	2.3	9.4	70	69	ENE	2.1	10.1	58	108	ESE	2.3	11.3	60	32	NNE	1.8	11.4	57	31	NNE	3.7	12.0	75	99	E	2.0	12.7	83	95	E	1.8	12.5	83
750	133	SE	4.0	8.4	77	87	E	1.5	8.9	79	97	E	2.4	9.9	62	112	ESE	2.6	10.9	71	40	NE	2.2	11.1	61	33	NNE	4.1	11.6	77	86	E	2.5	12.4	81	110	ESE	1.4	12.2	82
800	145	SE	4.2	8.1	84	98	E	1.4	8.5	81	111	ESE	3.0	9.9	65	118	ESE	3.1	10.5	84	49	NE	2.5	10.7	73	28	NNE	3.5	11.2	80	80	E	3.1	12.2	77	121	ESE	1.5	12.0	80
850	155	SSE	4.8	7.8	88	130	SE	1.3	8.0	84	119	ESE	2.6	9.6	66	121	ESE	4.1	10.2	85	59	ENE	2.4	10.2	86	21	NNE	2.6	11.0	87	76	ENE	3.9	12.1	77	123	ESE	1.7	11.7	81
900	169	S	5.6	7.5	88	152	SSE	1.7	7.5	86	139	SE	3.0	9.3	76	120	ESE	5.2	9.8	86	74	ENE	2.0	9.9	92	5	N	1.9	10.8	90	78	ENE	3.9	11.7	77	118	ESE	1.7	11.6	80
950	179	S	6.5	7.3	89	162	SSE	2.4	7.3	87	153	SSE	4.3	9.1	88	119	ESE	5.7	9.5	89	116	ESE	1.4	10.1	96	352	N	2.1	10.5	90	67	ENE	3.1	11.4	78	113	ESE	1.5	11.8	75
1000	182	S	7.2	7.1	84	168	SSE	2.7	7.0	87	158	SSE	5.7	9.1	93	121	ESE	5.9	9.1	91	165	SSE	1.4	10.2	95	354	N	2.6	10.4	87	67	ENE	3.1	11.0	78	118	ESE	1.4	11.7	73
1050	184	S	7.6	6.6	84	170	S	3.0	6.7	89	161	SSE	7.0	9.0	92	127	SE	5.8	8.9	95	174	S	1.7	10.0	93	358	N	2.8	10.1	86	68	ENE	2.5	10.7	79	115	ESE	1.4	11.3	73
1100	187	S	7.8	6.3	83	172	S	3.6	6.4	90	164	SSE	8.0	8.9	93	141	SE	5.2	9.4	94	180	S	1.6	9.8	89	355	N	3.2	9.7	86	61	ENE	2.3	10.3	81	117	ESE	1.1	10.9	76
1150	191	S	7.9	6.0	80	180	S	3.7	6.2	87	167	SSE	8.4	8.6	93	154	SSE	4.5	9.3	91	208	SSW	1.4	9.6	87	351	N	3.6	9.4	85	68	ENE	2.3	10.2	81	122	ESE	1.1	10.5	79
1200	194	SSW	7.8	5.7	75	189	S	3.8	6.0	86	168	SSE	8.4	8.2	93	166	SSE	4.1	9.0	88	215	SW	1.7	9.4	87	348	NNW	3.9	9.0	86	76	ENE	1.6	9.8	82	124	SE	1.2	10.4	74
1250	198	SSW	7.8	5.4	73	194	SSW	4.7	5.8	83	169	S	8.3	7.8	94	181	S	4.2	8.6	87	209	SSW	2.3	9.1	89	339	NNW	2.9	8.6	90	74	ENE	1.3	9.4	83	117	ESE	1.2	10.0	74
1300	200	SSW	7.9	5.2	57	204	SSW	6.0	6.0	73	171	S	8.2	7.4	95	190	S	4.3	8.5	84	212	SSW	2.7	8.6	91	325	NW	2.3	8.1	94	78	ENE	1.1	8.9	87	106	ESE	1.3	9.7	70
1350	203	SSW	8.4	5.2	46	214	SW	7.6	7.1	66	173	S	8.0	7.0	95	195	SSW	4.6	8.2	85	217	SW	3.3	8.3	93	310	NW	1.7	7.9	95	86	E	0.9	8.8	82	91	E	1.5	9.3	69
1400	205	SSW	8.3	5.8	27	214	SW	9.0	7.2	79	175	S	7.8	6.6	96	203	SSW	5.2	7.8	86	214	SW	4.1	8.0	95	303	WNW	1.7	7.6	96	75	ENE	0.9	8.4	80	77	ENE	1.4	9.2	65
1450	208	SSW	8.0	5.7	20	208	SSW	9.6	7.0	78	176	S	7.9	6.3	96	209	SSW	5.9	7.5	87	210	SSW	4.5	7.7	96	295	WNW	1.6	7.2	97	48	NE	0.6	8.1	79	65	ENE	1.1	8.8	65
1500	212	SSW	8.1	5.8	18	204	SSW	10.3	6.7	86	177	S	7.8	6.0	97	210	SSW	7.0	7.4	88	213	SSW	4.7	7.4	97	285	WNW	1.7	6.9	97	12	NNE	0.6	7.9	75	47	NE	0.9	8.4	66

表 2-5-3(6)　上層気象調査結果（秋季）

測定日：　令和元年11月23日(土)
測定地点：事業実施区域

	0時					3時					6時					9時					12時					15時					18時					21時				
高度	風向	風向	風速	気温	湿度	風向	風向	風速	気温	湿度	風向	風向	風速	気温	湿度	風向	風向	風速	気温	湿度	風向	風向	風速	気温	湿度	風向	風向	風速	気温	湿度	風向	風向	風速	気温	湿度	風向	風向	風速	気温	湿度
(m)	角度	方位	m/s	℃	%	角度	方位	m/s	℃	%	角度	方位	m/s	℃	%	角度	方位	m/s	℃	%	角度	方位	m/s	℃	%	角度	方位	m/s	℃	%	角度	方位	m/s	℃	%	角度	方位	m/s	℃	%
1.5	250	WSW	0.0	10.5	97	307	NW	0.0	9.0	100	198	SSW	0.1	6.2	100	263	W	0.0	13.5	65	213	SSW	0.1	19.5	43	335	NNW	0.0	21.8	40	354	N	0.3	11.7	88	4	N	0.1	10.0	100
50	113	ESE	0.2	12.0	85	11	N	1.2	12.1	99	76	ENE	1.1	11.9	99	43	NE	0.2	12.5	73	233	SW	1.7	18.0	47	26	NNE	0.9	20.6	41	9	N	0.9	19.4	64	5	N	0.9	14.5	87
100	80	E	0.7	12.0	89	15	NNE	1.6	13.0	94	34	NE	1.9	12.8	99	359	N	1.6	12.1	77	254	WSW	1.1	17.4	51	41	NE	1.3	20.0	43	303	WNW	1.0	19.8	55	16	NNE	1.3	15.4	78
150	59	ENE	1.1	12.4	86	14	NNE	2.2	13.2	86	34	NE	1.7	13.2	83	2	N	2.9	12.1	74	246	WSW	0.6	17.1	51	12	NNE	1.4	19.6	44	292	WNW	1.3	19.5	49	3	N	1.6	15.5	72
200	47	NE	1.4	12.9	83	12	NNE	2.9	13.6	81	41	NE	2.3	13.7	76	4	N	3.5	12.6	71	235	SW	0.6	16.7	50	6	N	1.8	19.3	45	292	WNW	1.3	19.1	48	359	N	1.8	16.5	67
250	38	NE	1.8	12.9	80	4	N	2.9	13.5	81	46	NE	3.0	13.4	73	359	N	3.3	12.9	65	202	SSW	1.2	16.2	54	350	N	2.4	18.8	47	297	WNW	1.0	18.9	43	353	N	2.0	16.8	64
300	39	NE	2.4	12.8	79	349	N	2.3	13.5	79	39	NE	4.3	13.2	71	343	NNW	2.7	13.0	68	191	S	1.3	15.8	54	358	N	2.9	18.3	48	354	N	0.6	18.6	41	347	NNW	2.1	17.0	63
350	38	NE	2.7	13.2	77	343	NNW	2.2	13.3	80	32	NNE	5.3	13.2	68	324	NW	2.6	12.9	68	173	S	1.1	15.5	55	359	N	2.5	17.9	50	52	NE	1.3	18.3	45	334	NNW	1.6	17.0	58
400	35	NE	2.9	13.6	75	335	NNW	2.6	13.7	79	22	NNE	5.2	14.0	64	304	NW	2.7	13.1	71	175	S	0.9	15.5	48	9	N	2.5	17.3	51	59	ENE	1.9	17.9	46	314	NW	1.6	16.7	56
450	33	NNE	2.4	13.5	74	331	NNW	3.1	14.0	76	17	NNE	4.4	13.7	63	310	NW	2.6	13.1	66	147	SSE	0.6	15.1	45	16	NNE	2.7	16.9	53	61	ENE	1.8	17.6	41	313	NW	1.6	16.4	56
500	26	NNE	1.8	13.4	75	337	NNW	3.3	13.8	81	14	NNE	3.2	13.4	64	326	NW	2.3	13.8	60	159	SSE	0.5	14.7	45	13	NNE	2.6	16.4	53	62	ENE	1.6	17.4	36	333	NNW	0.6	16.3	55
550	10	N	1.5	13.0	76	341	NNW	3.7	13.8	75	18	NNE	2.2	13.1	67	338	NNW	1.9	13.5	54	101	E	0.6	14.3	45	360	N	2.4	15.9	54	54	NE	1.7	17.2	35	116	ESE	0.6	16.4	48
600	1	N	1.6	12.6	82	344	NNW	4.0	13.4	78	39	NE	1.8	12.7	69	355	N	2.2	13.0	54	142	SE	0.5	14.0	46	337	NNW	2.3	16.1	40	65	ENE	1.8	17.1	29	124	SE	1.3	16.3	53
650	19	NNE	1.6	12.2	84	348	NNW	4.2	13.1	75	44	NE	2.1	12.2	73	12	NNE	2.8	12.7	55	172	S	0.2	13.6	47	325	NW	2.1	15.8	35	84	E	1.9	16.9	24	118	ESE	2.2	15.8	54
700	33	NNE	1.2	11.8	91	351	N	4.1	12.7	76	46	NE	2.4	12.5	75	14	NNE	3.7	12.4	55	60	ENE	0.4	13.2	47	332	NNW	1.4	15.6	33	86	E	1.8	16.5	22	120	ESE	3.1	15.3	56
750	59	ENE	0.5	11.9	88	353	N	4.1	12.3	82	29	NNE	2.8	12.3	77	10	N	4.0	12.5	57	87	E	0.9	13.3	50	360	N	1.0	15.2	29	75	ENE	1.4	16.5	17	124	SE	3.4	15.0	58
800	155	SSE	0.7	11.7	87	348	NNW	4.0	11.8	84	17	NNE	3.1	12.1	70	13	NNE	4.1	12.0	58	120	ESE	1.1	13.0	49	16	NNE	0.8	15.0	26	53	NE	1.3	16.3	16	129	SE	3.0	14.6	61
850	158	SSE	1.0	11.4	88	339	NNW	3.8	11.5	85	12	NNE	3.5	11.9	74	10	N	4.1	11.6	58	133	SE	1.1	12.9	49	324	NW	0.7	15.1	17	33	NNE	1.2	16.0	13	133	SE	2.6	14.4	62
900	158	SSE	1.4	11.1	87	332	NNW	3.4	11.3	85	10	N	3.7	11.4	76	7	N	4.1	11.2	59	153	SSE	0.5	13.0	44	295	WNW	1.3	15.3	12	22	NNE	1.2	15.6	35	133	SE	2.6	14.4	62
950	142	SE	1.7	11.4	82	331	NNW	3.0	11.4	83	2	N	3.8	11.7	70	5	N	3.8	11.6	57	189	S	0.2	12.6	42	283	WNW	2.1	14.9	31	33	NNE	1.3	15.1	39	136	SE	2.4	13.9	63
1000	129	SE	1.9	11.3	78	336	NNW	2.6	11.2	81	354	N	4.0	11.5	68	3	N	3.6	12.3	50	261	W	0.6	12.3	35	275	W	2.2	14.4	37	51	NE	1.6	14.7	39	135	SE	2.4	13.6	63
1050	132	SE	1.9	10.8	79	336	NNW	2.5	11.0	82	352	N	3.9	11.4	65	356	N	3.7	12.0	46	257	WSW	0.9	11.9	37	272	W	2.0	13.9	39	51	NE	1.8	14.3	41	138	SE	2.4	13.3	62
1100	133	SE	1.5	10.4	83	334	NNW	2.4	10.6	87	355	N	3.6	11.3	60	353	N	3.1	11.8	40	242	WSW	1.2	11.7	39	273	W	1.7	13.4	41	45	NE	1.8	13.9	41	142	SE	1.9	13.3	55
1150	129	SE	1.4	10.1	87	336	NNW	2.0	10.6	79	360	N	3.5	11.1	57	359	N	2.3	11.5	42	232	SW	0.9	11.3	37	277	W	1.5	13.0	42	48	NE	1.4	13.5	43	144	SE	1.3	13.3	45
1200	126	SE	1.2	9.9	87	340	NNW	1.5	10.4	76	8	N	3.5	10.7	55	6	N	2.2	11.1	42	184	S	0.7	11.2	24	283	WNW	1.3	12.4	42	84	E	1.2	13.1	43	152	SSE	1.3	12.9	48
1250	112	ESE	1.2	9.8	78	342	NNW	1.7	10.2	68	14	NNE	3.6	10.4	57	8	N	2.1	10.7	44	160	SSE	1.0	11.1	22	288	WNW	1.0	12.2	39	115	ESE	1.5	12.7	47	137	SE	1.6	12.4	50
1300	99	E	1.3	9.6	76	340	NNW	2.1	9.8	69	17	NNE	3.6	9.9	59	357	N	1.9	11.0	36	161	SSE	0.9	11.0	19	280	W	1.1	11.7	37	122	ESE	2.3	12.4	48	123	ESE	1.8	11.8	59
1350	89	E	1.4	9.4	73	344	NNW	2.3	9.6	69	20	NNE	3.6	9.5	60	359	N	1.6	11.2	24	145	SE	0.5	10.7	22	251	WSW	1.4	11.3	37	123	ESE	2.9	12.0	49	120	ESE	2.1	11.3	62
1400	77	ENE	1.5	9.2	67	350	N	2.3	9.3	64	13	NNE	3.3	9.1	63	6	N	2.0	10.9	24	99	E	0.3	10.6	27	221	SW	2.2	11.0	40	123	ESE	3.4	11.5	50	121	ESE	2.3	10.8	71
1450	74	ENE	1.8	9.1	66	350	N	2.4	9.0	66	1	N	3.2	8.7	67	358	N	2.7	10.5	24	116	ESE	0.5	10.1	35	195	SSW	3.0	10.9	48	121	ESE	4.0	11.0	52	127	SE	2.8	10.6	73
1500	79	E	2.1	8.8	65	340	NNW	2.9	8.7	67	356	N	3.1	8.5	60	350	N	2.8	9.9	36	117	ESE	0.6	9.7	35	175	S	3.8	11.1	45	124	SE	4.8	10.7	72	137	SE	3.3	10.3	78

表 2-5-3(7)　上層気象調査結果（秋季）

測定日：　令和元年11月24日(土)
測定地点：事業実施区域

	0時					3時					6時					9時					12時					15時					18時					21時				
高度	風向	風向	風速	気温	湿度	風向	風向	風速	気温	湿度	風向	風向	風速	気温	湿度	風向	風向	風速	気温	湿度	風向	風向	風速	気温	湿度	風向	風向	風速	気温	湿度	風向	風向	風速	気温	湿度	風向	風向	風速	気温	湿度
(m)	角度	方位	m/s	℃	%	角度	方位	m/s	℃	%	角度	方位	m/s	℃	%	角度	方位	m/s	℃	%	角度	方位	m/s	℃	%	角度	方位	m/s	℃	%	角度	方位	m/s	℃	%	角度	方位	m/s	℃	%
1.5	19	NNE	0.1	11.2	96	23	NNE	0.1	12.3	94	340	NNW	0.1	12.4	93	353	N	0.3	15.8	70	327	NNW	0.1	19.6	56	151	SSE	0.2	19.2	74	177	S	0.1	13.9	100	335	NNW	0.1	12.7	97
50	71	ENE	1.0	14.2	86	329	NNW	0.6	13.7	78	52	NE	3.9	14.4	77	41	NE	1.2	14.6	73	107	ESE	0.6	17.9	63	63	ENE	0.3	19.7	61	241	WSW	1.4	18.6	81	13	NNE	1.4	17.0	92
100	16	NNE	2.0	14.5	78	68	ENE	0.8	14.1	77	20	NNE	3.1	15.0	69	18	NNE	2.0	14.2	75	141	SE	0.9	17.3	66	42	NE	0.9	19.2	61	260	W	2.1	18.7	74	84	E	0.8	17.5	84
150	17	NNE	3.4	15.1	73	46	NE	1.3	14.4	72	354	N	2.7	16.1	63	5	N	2.8	14.4	77	149	SSE	1.0	16.8	69	13	NNE	1.0	18.9	62	255	WSW	2.2	18.3	71	96	E	1.2	17.3	80
200	18	NNE	4.5	15.8	66	38	NE	2.3	15.2	67	329	NNW	2.4	15.9	69	8	N	3.6	14.2	77	160	SSE	0.8	16.2	70	12	NNE	1.5	18.4	63	256	WSW	2.2	17.9	71	97	E	0.8	17.2	76
250	14	NNE	4.3	16.8	60	42	NE	3.4	15.6	62	308	NW	2.8	15.5	69	11	N	4.1	14.0	77	240	WSW	0.3	15.8	72	14	NNE	0.8	17.9	65	249	WSW	2.1	17.6	72	71	ENE	0.4	16.7	75
300	359	N	3.7	16.8	57	38	NE	3.0	16.3	57	294	WNW	3.4	15.5	67	13	NNE	3.7	14.8	80	262	W	0.9	15.5	74	339	NNW	0.5	17.5	65	247	WSW	2.1	17.2	72	209	SSW	0.5	16.5	73
350	338	NNW	3.0	16.7	56	25	NNE	1.8	16.6	54	288	WNW	3.7	15.1	67	353	N	2.4	15.2	81	279	W	1.5	15.7	76	305	NW	0.9	17.0	67	242	WSW	2.3	16.7	73	203	SSW	0.8	16.4	73
400	322	NW	2.6	16.6	56	8	N	1.3	16.3	54	289	WNW	3.7	14.8	71	311	NW	2.5	15.2	81	296	WNW	2.2	16.0	77	280	W	2.0	16.5	68	237	WSW	2.2	16.3	74	181	S	0.8	15.9	74
450	327	NNW	2.5	16.3	56	354	N	1.4	16.1	54	300	WNW	3.6	14.6	69	305	NW	3.2	15.0	82	304	NW	2.0	16.3	73	271	W	2.8	16.2	68	234	SW	2.1	15.9	75	184	S	1.5	15.5	76
500	336	NNW	2.3	16.1	56	338	NNW	1.5	16.8	47	312	NW	3.8	14.6	70	313	NW	3.4	15.1	83	304	NW	2.1	16.2	73	270	W	3.5	15.8	69	230	SW	2.0	15.4	77	181	S	1.9	15.1	78
550	331	NNW	2.2	15.9	56	324	NW	2.0	17.0	30	316	NW	4.1	14.2	71	319	NW	2.8	14.9	82	300	WNW	2.1	15.8	72	268	W	3.7	15.4	70	230	SW	2.2	15.1	78	177	S	2.5	14.6	80
600	317	NW	2.3	15.5	54	331	NNW	2.8	16.8	43	320	NW	4.3	13.7	73	331	NNW	2.3	14.6	81	293	WNW	2.1	15.3	73	266	W	3.4	15.0	72	233	SW	2.4	14.9	78	170	S	2.1	14.3	82
650	307	NW	2.6	15.1	54	343	NNW	3.0	16.5	43	320	NW	4.6	13.2	75	351	N	2.4	14.6	77	278	W	2.4	14.9	73	270	W	3.4	14.8	71	239	WSW	2.7	14.6	78	177	S	2.4	13.9	82
700	288	WNW	2.1	14.8	58	351	N	2.9	16.3	40	329	NNW	4.9	12.8	79	356	N	3.2	14.1	77	275	W	3.1	14.7	73	268	W	3.6	14.9	69	246	WSW	2.9	14.2	78	181	S	3.2	14.0	81
750	248	WSW	2.0	15.1	60	356	N	2.6	15.8	44	341	NNW	5.0	12.7	74	357	N	3.2	13.6	78	277	W	3.8	14.6	73	266	W	2.9	14.5	70	254	WSW	2.5	13.9	75	185	S	4.2	13.7	81
800	232	SW	2.2	14.8	60	3	N	2.3	15.3	50	348	NNW	4.7	12.3	73	354	N	1.9	13.5	84	279	W	4.3	14.2	73	267	W	2.4	14.1	71	248	WSW	1.7	13.9	73	186	S	4.7	13.5	77
850	238	WSW	1.6	14.5	60	10	N	2.3	14.8	59	2	N	4.2	12.0	71	29	NNE	0.2	13.7	94	282	WNW	4.4	13.9	75	273	W	1.6	13.7	73	263	W	0.8	13.6	74	190	S	4.4	13.1	75
900	252	WSW	1.1	14.6	58	10	N	2.4	14.4	66	18	NNE	4.1	12.2	65	171	S	1.5	13.2	94	286	WNW	4.3	13.5	76	278	W	1.0	13.2	74	341	NNW	0.4	13.1	76	189	S	3.7	12.6	78
950	247	WSW	1.0	14.4	59	5	N	2.3	13.9	69	33	NNE	4.3	12.2	66	167	SSE	2.3	13.1	95	290	WNW	4.2	13.0	80	285	WNW	0.5	12.8	75	4	N	0.5	13.2	79	191	S	3.3	12.2	77
1000	247	WSW	0.8	14.1	60	9	N	2.1	13.4	71	45	NE	5.1	12.4	74	159	SSE	2.5	12.6	95	292	WNW	4.0	12.5	82	319	NW	0.7	12.5	79	56	NE	1.1	12.9	82	185	S	3.2	11.8	78
1050	276	W	0.4	13.8	60	16	NNE	1.6	13.0	73	53	NE	5.1	12.3	81	153	SSE	2.5	12.3	96	296	WNW	3.5	11.9	85	322	NW	1.1	12.2	79	71	ENE	1.1	12.8	82	183	S	3.4	11.4	79
1100	6	N	0.3	13.3	61	12	NNE	1.2	12.6	76	56	NE	5.4	12.2	81	159	SSE	2.5	12.0	97	297	WNW	2.9	11.9	85	316	NW	2.0	11.9	76	66	ENE	1.1	13.5	61	182	S	3.5	11.4	80
1150	52	NE	0.4	12.9	61	30	NNE	1.2	12.1	78	58	ENE	5.4	11.8	84	176	S	2.5	11.8	98	278	W	2.4	12.5	83	318	NW	2.4	11.6	77	16	NNE	0.5	13.7	36	187	S	3.5	11.9	71
1200	48	NE	0.2	12.4	64	44	NE	1.8	11.7	80	65	ENE	5.8	11.6	84	183	S	2.8	11.8	98	258	WSW	2.3	12.5	81	326	NW	2.7	11.7	76	302	WNW	0.9	13.5	30	194	SSW	3.1	12.8	32
1250	249	WSW	0.3	12.0	68	53	NE	2.6	11.4	79	85	E	4.7	11.5	86	190	S	3.3	11.6	98	246	WSW	2.3	12.2	82	310	NW	3.2	11.9	59	275	W	1.4	13.6	30	214	SW	3.4	13.3	17
1300	248	WSW	0.6	11.5	70	56	NE	3.0	11.0	81	117	ESE	5.3	11.2	93	192	SSW	3.7	11.4	98	227	SW	2.5	11.8	84	293	WNW	3.3	12.5	38	278	W	2.1	13.8	17	221	SW	3.9	14.2	9
1350	227	SW	0.7	11.1	73	70	ENE	3.1	10.7	84	142	SE	6.1	11.6	98	195	SSW	3.5	11.1	97	220	SW	3.5	11.5	85	275	W	3.4	12.6	31	299	WNW	2.9	14.3	9	229	SW	5.3	15.2	5
1400	194	SSW	1.4	10.7	75	85	E	4.1	10.6	87	149	SSE	7.1	11.9	99	202	SSW	3.4	11.0	97	225	SW	4.2	11.5	85	261	W	3.3	12.1	40	297	WNW	4.1	15.2	5	232	SW	6.3	15.9	3
1450	176	S	2.1	10.5	79	97	E	5.1	10.5	90	159	SSE	7.8	11.9	99	213	SSW	3.2	10.8	95	232	SW	5.0	11.2	86	258	WSW	3.3	12.3	28	292	WNW	5.2	16.1	3	234	SW	7.6	15.7	3
1500	158	SSE	3.0	10.2	81	108	ESE	6.4	10.4	92	169	S	8.3	11.6	97	222	SW	3.2	10.6	95	236	SW	5.7	11.1	85	262	W	3.8	12.0	24	288	WNW	6.0	16.0	5	236	SW	8.6	15.5	3

表 2-5-4(1)　上層気象調査結果（冬季）

測定日：　令和2年2月3日(月)
測定地点：事業実施区域

	0時					3時					6時					9時					12時					15時					18時					21時				
高度	風向	風向	風速	気温	湿度	風向	風向	風速	気温	湿度	風向	風向	風速	気温	湿度	風向	風向	風速	気温	湿度	風向	風向	風速	気温	湿度	風向	風向	風速	気温	湿度	風向	風向	風速	気温	湿度	風向	風向	風速	気温	湿度
(m)	角度	方位	m/s	℃	%	角度	方位	m/s	℃	%	角度	方位	m/s	℃	%	角度	方位	m/s	℃	%	角度	方位	m/s	℃	%	角度	方位	m/s	℃	%	角度	方位	m/s	℃	%	角度	方位	m/s	℃	%
1.5	335	NNW	0.2	0.5	98	279	W	0.1	0.8	93	319	NW	0.1	-0.5	97	264	W	0.1	6.4	61	286	WNW	0.3	11.8	45	327	NNW	0.0	12.7	36	167	SSE	0.0	9.4	58	109	ESE	0.1	7.3	59
50	109	ESE	2.0	4.5	80	63	ENE	3.5	4.7	76	28	NNE	3.7	2.9	82	39	NE	2.2	3.7	64	292	WNW	4.9	9.0	47	359	N	4.2	10.8	39	311	NW	5.3	9.1	54	325	NW	7.5	8.2	51
100	90	E	2.7	5.8	71	56	NE	4.0	4.8	70	28	NNE	3.8	2.8	79	42	NE	1.9	3.6	65	289	WNW	4.6	8.3	50	351	N	3.1	10.2	42	310	NW	5.8	8.8	54	321	NW	8.3	7.8	51
150	87	E	2.3	5.8	69	51	NE	3.6	4.8	66	26	NNE	3.6	3.5	74	56	NE	2.8	3.9	61	291	WNW	4.1	7.8	51	347	NNW	3.4	9.8	44	306	NW	7.4	8.4	54	327	NNW	9.1	7.4	52
200	86	E	1.8	5.6	62	47	NE	2.7	4.5	65	40	NE	3.6	4.2	70	71	ENE	3.2	4.4	59	288	WNW	4.0	7.4	52	335	NNW	3.3	9.4	46	304	NW	8.8	8.0	55	327	NNW	9.0	7.1	52
250	70	ENE	1.6	5.7	59	45	NE	1.9	5.0	67	59	ENE	3.4	4.3	66	83	E	3.4	4.3	57	290	WNW	4.1	7.1	54	329	NNW	4.1	8.9	48	300	WNW	9.5	7.6	57	326	NW	9.2	6.7	53
300	73	ENE	1.7	5.4	59	45	NE	1.3	4.7	66	69	ENE	3.2	4.1	64	82	E	4.0	4.8	55	282	WNW	3.7	6.7	55	326	NW	4.5	8.5	50	298	WNW	10.5	7.3	57	327	NNW	9.6	6.2	54
350	72	ENE	2.1	5.2	61	67	ENE	1.1	4.6	63	69	ENE	2.7	4.1	64	85	E	3.5	4.9	54	281	W	3.6	6.3	56	326	NW	4.7	7.9	51	301	WNW	10.4	6.8	58	326	NW	9.7	5.8	55
400	72	ENE	2.1	5.0	61	88	E	1.0	4.6	61	71	ENE	1.6	4.0	65	74	ENE	1.7	4.8	52	280	W	3.3	5.9	58	321	NW	4.4	7.4	53	301	WNW	10.6	6.3	59	322	NW	10.5	5.3	55
450	57	ENE	2.0	4.7	59	89	E	0.4	4.4	60	58	ENE	1.1	3.9	64	170	S	0.4	4.5	51	280	W	3.6	5.5	59	314	NW	4.7	7.0	54	305	NW	10.9	5.8	61	322	NW	10.9	4.8	57
500	39	NE	1.6	4.5	56	176	S	0.3	4.3	59	71	ENE	0.7	3.9	59	235	SW	1.5	4.3	52	278	W	3.8	5.0	60	317	NW	4.8	6.5	55	306	NW	11.5	5.3	62	323	NW	11.0	4.3	59
550	2	N	1.7	4.1	55	220	SW	0.7	3.9	57	143	SE	0.5	3.6	56	238	WSW	1.5	3.9	53	283	WNW	3.8	4.6	62	320	NW	4.9	6.0	57	306	NW	12.0	4.8	64	322	NW	11.5	3.9	60
600	341	NNW	2.0	3.9	53	238	WSW	1.0	3.6	54	202	SSW	1.3	3.3	56	261	W	2.2	3.7	59	286	WNW	4.3	4.2	63	318	NW	4.9	5.5	58	305	NW	12.1	4.5	64	322	NW	11.9	3.4	61
650	326	NW	2.6	3.5	53	247	WSW	1.4	3.2	55	219	SW	2.4	3.2	62	262	W	3.1	3.4	62	288	WNW	5.5	3.6	65	315	NW	5.3	5.1	59	301	WNW	11.7	4.1	65	323	NW	12.8	3.0	62
700	317	NW	2.8	3.1	54	249	WSW	1.8	2.9	54	223	SW	3.6	3.0	64	264	W	4.7	2.9	65	286	WNW	5.7	3.1	67	310	NW	5.6	4.6	61	298	WNW	11.7	3.7	66	322	NW	13.2	2.6	61
750	311	NW	3.5	2.7	54	249	WSW	1.8	2.4	55	224	SW	4.3	2.6	64	263	W	5.5	2.4	67	282	WNW	5.5	2.7	68	310	NW	5.9	4.1	62	297	WNW	11.3	3.3	66	320	NW	13.6	2.4	57
800	310	NW	4.1	2.3	55	244	WSW	1.7	2.0	56	224	SW	4.4	2.2	65	261	W	5.9	2.0	69	281	W	5.4	2.2	70	306	NW	6.1	3.6	63	294	WNW	10.9	2.9	67	320	NW	13.9	2.0	58
850	303	WNW	4.8	2.0	56	242	WSW	1.9	1.7	57	225	SW	4.3	1.8	67	262	W	6.3	1.6	70	279	W	5.6	1.6	72	300	WNW	6.2	3.2	64	292	WNW	11.2	2.5	69	317	NW	14.1	1.6	58
900	307	NW	5.2	1.6	56	246	WSW	2.2	1.3	58	223	SW	4.3	1.4	67	256	WSW	6.5	1.2	72	281	W	5.4	1.3	73	298	WNW	6.4	2.8	65	292	WNW	11.0	2.0	70	318	NW	14.2	1.2	60
950	307	NW	5.7	1.2	58	250	WSW	2.3	1.0	59	219	SW	4.6	1.0	67	259	W	7.2	0.7	74	284	WNW	5.2	0.8	74	295	WNW	6.2	2.3	67	290	WNW	11.3	1.5	72	317	NW	14.2	0.7	61
1000	308	NW	5.8	0.8	59	255	WSW	2.6	0.5	60	220	SW	4.6	0.7	63	258	WSW	7.7	0.3	76	282	WNW	5.2	0.8	73	296	WNW	6.6	1.8	69	293	WNW	11.9	1.1	73	314	NW	14.9	0.2	62
1050	304	NW	5.8	0.4	60	257	WSW	2.8	0.2	62	221	SW	4.9	0.3	66	260	W	8.0	-0.1	77	280	W	5.4	0.6	75	297	WNW	6.7	1.3	71	295	WNW	12.3	0.6	74	316	NW	14.3	-0.3	64
1100	303	WNW	5.6	0.0	61	260	W	3.1	-0.3	63	223	SW	5.4	-0.1	68	263	W	8.9	-0.6	78	282	WNW	6.5	0.4	75	298	WNW	6.8	0.8	74	295	WNW	13.2	0.2	76	314	NW	14.6	-0.8	66
1150	301	WNW	5.4	-0.5	62	269	W	3.2	-0.5	65	224	SW	5.9	-0.5	70	266	W	9.3	-0.7	74	281	W	7.5	0.0	76	300	WNW	7.0	0.3	76	295	WNW	13.3	-0.3	77	315	NW	14.7	-1.3	67
1200	299	WNW	5.3	-0.9	62	281	W	3.1	-0.8	67	225	SW	6.1	-1.0	71	273	W	9.2	-0.7	70	283	WNW	8.3	-0.4	76	301	WNW	7.5	-0.1	77	294	WNW	13.1	-0.6	78	316	NW	14.2	-1.7	68
1250	297	WNW	5.0	-1.4	63	284	WNW	3.2	-1.2	68	228	SW	6.3	-1.4	73	277	W	8.7	-0.3	62	283	WNW	8.9	-0.5	76	301	WNW	7.5	-0.6	78	295	WNW	13.7	-1.2	80	314	NW	14.7	-2.1	69
1300	295	WNW	4.8	-1.8	64	283	WNW	3.6	-1.7	69	231	SW	6.7	-1.8	75	278	W	8.0	-0.8	59	288	WNW	9.8	-1.0	76	304	NW	7.8	-1.3	81	298	WNW	13.6	-1.6	82	315	NW	15.3	-2.6	70
1350	291	WNW	4.6	-2.3	66	287	WNW	3.9	-2.1	71	235	SW	7.2	-2.3	77	276	W	7.4	-1.2	59	291	WNW	10.6	-1.2	81	305	NW	7.8	-1.8	83	303	WNW	14.1	-1.9	82	315	NW	15.8	-3.0	74
1400	292	WNW	4.7	-2.7	67	291	WNW	4.2	-2.5	73	239	WSW	7.6	-2.6	78	271	W	7.0	-1.5	57	292	WNW	11.3	-1.6	84	303	WNW	8.0	-2.3	85	307	NW	15.0	-1.9	81	315	NW	16.2	-3.4	76
1450	288	WNW	4.6	-3.2	68	291	WNW	4.2	-2.9	72	242	WSW	7.8	-3.1	79	269	W	7.1	-1.8	57	293	WNW	11.7	-2.1	86	301	WNW	7.7	-2.7	87	312	NW	15.3	-2.1	79	316	NW	16.7	-3.8	77
1500	292	WNW	4.3	-3.7	69	290	WNW	4.5	-3.3	75	246	WSW	8.3	-3.5	81	265	W	7.4	-2.3	57	292	WNW	11.9	-2.7	87	301	WNW	7.5	-3.2	89	312	NW	15.1	-2.4	77	316	NW	16.4	-4.2	77

表 2-5-4(2)　上層気象調査結果（冬季）

測定日：　令和2年2月4日(火)
測定地点：事業実施区域

	0時					3時					6時					9時					12時					15時					18時					21時				
高度	風向	風向	風速	気温	湿度	風向	風向	風速	気温	湿度	風向	風向	風速	気温	湿度	風向	風向	風速	気温	湿度	風向	風向	風速	気温	湿度	風向	風向	風速	気温	湿度	風向	風向	風速	気温	湿度	風向	風向	風速	気温	湿度
(m)	角度	方位	m/s	℃	%	角度	方位	m/s	℃	%	角度	方位	m/s	℃	%	角度	方位	m/s	℃	%	角度	方位	m/s	℃	%	角度	方位	m/s	℃	%	角度	方位	m/s	℃	%	角度	方位	m/s	℃	%
1.5	138	SE	0.0	6.6	61	305	NW	0.0	4.2	65	194	SSW	0.0	1.8	77	329	NNW	0.3	6.8	48	343	NNW	0.1	10.1	35	283	WNW	0.2	12.0	25	238	WSW	0.0	7.7	40	340	NNW	0.0	2.3	74
50	312	NW	6.6	6.6	55	310	NW	4.8	6.2	51	284	WNW	5.8	5.7	52	277	W	3.2	5.8	50	311	NW	2.0	8.3	37	272	W	1.2	10.3	27	302	WNW	2.8	9.0	34	345	NNW	1.8	7.2	45
100	313	NW	6.9	6.3	55	314	NW	5.7	6.0	47	288	WNW	5.7	5.3	49	266	W	3.4	5.4	51	313	NW	1.4	7.6	38	267	W	2.2	9.4	28	322	NW	5.3	8.7	32	346	NNW	2.8	7.4	39
150	318	NW	7.6	5.9	56	318	NW	6.4	5.9	44	296	WNW	5.6	5.1	48	264	W	3.2	5.1	53	290	WNW	1.7	7.0	39	275	W	2.7	8.9	29	320	NW	6.8	8.3	33	356	N	3.2	7.2	37
200	326	NW	8.6	5.6	56	323	NW	6.9	5.4	44	301	WNW	5.5	4.7	48	268	W	3.4	4.8	55	294	WNW	2.3	6.7	39	276	W	2.9	8.5	30	323	NW	7.2	7.9	33	1	N	3.6	6.9	36
250	329	NNW	10.0	5.4	54	322	NW	7.0	4.9	45	307	NW	5.3	4.3	48	267	W	3.2	4.2	56	279	W	2.8	6.2	40	265	W	3.2	8.0	31	320	NW	7.0	7.5	34	1	N	3.6	6.5	37
300	328	NNW	10.2	5.0	55	325	NW	7.1	4.6	43	309	NW	5.1	4.0	47	282	WNW	3.0	3.8	58	286	WNW	3.0	5.8	41	257	WSW	3.0	7.6	32	319	NW	7.0	7.0	34	357	N	3.7	6.0	37
350	327	NNW	10.4	4.6	56	325	NW	7.3	4.2	43	307	NW	5.0	3.5	48	295	WNW	3.3	3.4	59	296	WNW	2.6	5.5	44	249	WSW	3.7	7.2	33	318	NW	7.3	6.6	35	353	N	4.0	5.6	38
400	323	NW	10.1	4.1	57	329	NNW	7.9	3.6	45	308	NW	4.7	3.1	48	303	WNW	3.6	2.9	59	328	NNW	2.8	4.9	45	253	WSW	4.4	6.6	34	315	NW	7.8	6.1	36	345	NNW	4.2	5.1	39
450	322	NW	9.8	3.6	58	328	NNW	8.4	3.3	44	314	NW	5.0	2.7	49	306	NW	4.6	2.4	62	334	NNW	3.4	4.4	46	253	WSW	4.1	6.2	34	315	NW	7.9	5.6	37	340	NNW	4.3	4.6	41
500	321	NW	9.6	3.2	59	332	NNW	9.2	2.8	45	313	NW	5.2	2.2	51	308	NW	5.3	2.0	62	323	NW	3.6	3.8	46	261	W	3.6	5.6	35	313	NW	7.8	5.2	38	334	NNW	4.3	4.2	42
550	319	NW	9.0	2.7	61	333	NNW	9.5	2.4	45	316	NW	4.9	1.8	52	308	NW	5.9	1.5	63	318	NW	3.7	3.2	49	262	W	3.1	5.1	36	312	NW	7.5	4.7	39	326	NW	4.1	3.8	43
600	318	NW	8.4	2.3	61	335	NNW	9.6	1.9	46	327	NNW	4.5	1.3	53	310	NW	6.0	1.1	61	313	NW	3.5	2.6	49	264	W	2.7	4.7	37	310	NW	7.0	4.4	41	309	NW	4.3	3.5	44
650	311	NW	8.5	2.0	60	335	NNW	9.6	1.4	47	332	NNW	4.1	0.8	55	312	NW	6.0	0.6	62	311	NW	3.1	2.2	50	273	W	3.4	4.1	39	312	NW	6.6	4.0	42	297	WNW	4.5	3.2	45
700	306	NW	8.2	1.5	61	333	NNW	9.4	1.0	48	333	NNW	4.8	0.4	56	312	NW	5.9	-0.1	66	308	NW	3.6	1.6	52	273	W	3.9	3.6	40	317	NW	6.4	3.5	43	292	WNW	5.0	2.9	46
750	304	NW	8.9	1.0	63	333	NNW	9.8	0.6	48	337	NNW	5.7	-0.1	58	318	NW	5.9	-0.5	70	305	NW	4.2	1.2	53	277	W	4.3	3.2	41	317	NW	6.3	3.1	44	290	WNW	4.9	2.4	47
800	306	NW	8.8	0.5	65	335	NNW	10.4	0.0	50	337	NNW	6.6	-0.5	59	327	NNW	6.1	-0.9	71	302	WNW	4.2	0.7	53	273	W	4.4	2.7	42	318	NW	6.2	2.6	45	287	WNW	4.9	2.0	48
850	309	NW	8.6	0.1	66	335	NNW	10.9	-0.5	51	336	NNW	6.7	-1.0	60	337	NNW	6.4	-1.2	67	303	WNW	3.9	0.3	55	276	W	4.4	2.3	43	319	NW	5.7	2.1	46	285	WNW	5.0	1.5	50
900	311	NW	9.0	-0.4	68	338	NNW	11.7	-0.9	53	342	NNW	7.4	-1.4	62	341	NNW	6.6	-1.6	67	310	NW	3.8	-0.2	56	279	W	4.6	1.7	45	320	NW	5.2	1.8	47	287	WNW	5.0	1.0	51
950	312	NW	9.4	-0.8	69	340	NNW	12.2	-1.4	54	342	NNW	7.3	-1.9	64	347	NNW	6.6	-2.0	69	321	NW	4.1	-0.6	59	279	W	4.9	1.2	45	322	NW	4.4	1.4	49	290	WNW	4.5	0.6	54
1000	313	NW	10.0	-1.3	70	340	NNW	12.2	-1.9	56	340	NNW	7.8	-2.4	65	349	N	6.7	-2.4	71	316	NW	4.2	-1.0	60	278	W	5.4	0.6	47	315	NW	3.5	1.1	44	283	WNW	4.2	0.1	56
1050	313	NW	10.6	-1.7	71	340	NNW	11.7	-2.4	57	342	NNW	8.2	-2.9	67	352	N	6.9	-2.8	71	320	NW	5.4	-1.5	63	278	W	5.1	0.2	48	312	NW	2.9	0.6	45	280	W	3.8	-0.4	58
1100	312	NW	11.5	-2.2	73	341	NNW	11.6	-2.9	59	340	NNW	8.4	-3.2	68	354	N	7.4	-3.3	71	324	NW	5.5	-1.9	63	276	W	4.5	-0.3	50	307	NW	2.9	0.2	43	273	W	3.4	-0.9	60
1150	313	NW	12.6	-2.5	73	341	NNW	11.7	-3.3	60	339	NNW	9.2	-3.7	69	354	N	7.6	-3.6	70	324	NW	5.5	-2.4	64	277	W	3.8	-0.8	52	313	NW	3.3	-0.3	43	270	W	3.1	-1.3	61
1200	316	NW	13.6	-2.9	73	340	NNW	12.0	-3.7	61	341	NNW	9.6	-4.1	70	355	N	7.8	-4.1	72	323	NW	5.3	-2.8	64	282	WNW	3.5	-1.3	54	304	NW	3.9	-0.8	43	269	W	3.2	-1.7	63
1250	319	NW	13.8	-3.3	76	339	NNW	12.6	-4.2	63	340	NNW	10.6	-4.5	72	353	N	8.0	-4.6	72	330	NNW	5.2	-3.2	64	288	WNW	3.2	-1.7	54	300	WNW	4.0	-1.3	42	269	W	3.3	-2.2	66
1300	323	NW	13.4	-3.8	81	336	NNW	13.2	-4.7	65	339	NNW	11.5	-4.9	74	350	N	8.5	-4.8	69	334	NNW	6.1	-3.3	59	298	WNW	3.5	-2.2	56	307	NW	4.0	-1.9	46	268	W	3.6	-2.7	68
1350	323	NW	14.0	-4.2	82	334	NNW	13.8	-5.1	67	340	NNW	12.3	-5.3	76	347	NNW	9.1	-5.0	65	335	NNW	7.1	-3.5	58	308	NW	3.8	-2.7	59	312	NW	4.1	-2.4	47	265	W	4.1	-3.2	70
1400	323	NW	14.0	-4.7	85	332	NNW	14.1	-5.3	67	338	NNW	12.5	-5.7	78	345	NNW	9.6	-4.6	52	338	NNW	7.7	-3.6	51	311	NW	4.4	-3.2	61	315	NW	4.3	-2.8	48	266	W	4.6	-3.6	71
1450	324	NW	14.6	-5.0	83	329	NNW	14.8	-5.7	68	335	NNW	12.6	-6.2	80	345	NNW	10.2	-4.7	46	333	NNW	8.6	-3.6	43	307	NW	4.5	-3.6	62	313	NW	4.3	-3.3	45	268	W	5.1	-3.9	70
1500	323	NW	14.3	-5.4	82	329	NNW	15.3	-6.0	68	335	NNW	12.6	-6.6	83	344	NNW	10.4	-5.0	44	331	NNW	9.0	-3.6	35	306	NW	4.8	-4.1	65	310	NW	4.6	-3.8	47	271	W	5.9	-4.2	69

表 2-5-4(3)　上層気象調査結果（冬季）

測定日：　令和2年2月5日(水)
測定地点：事業実施区域

	0時					3時					6時					9時					12時					15時					18時					21時				
高度	風向	風向	風速	気温	湿度	風向	風向	風速	気温	湿度	風向	風向	風速	気温	湿度	風向	風向	風速	気温	湿度	風向	風向	風速	気温	湿度	風向	風向	風速	気温	湿度	風向	風向	風速	気温	湿度	風向	風向	風速	気温	湿度
(m)	角度	方位	m/s	℃	%	角度	方位	m/s	℃	%	角度	方位	m/s	℃	%	角度	方位	m/s	℃	%	角度	方位	m/s	℃	%	角度	方位	m/s	℃	%	角度	方位	m/s	℃	%	角度	方位	m/s	℃	%
1.5	236	SW	0.0	-0.6	90	287	WNW	0.1	-1.7	100	13	NNE	0.1	-2.2	100	355	N	0.0	4.1	58	302	WNW	0.1	9.3	43	328	NNW	0.1	6.4	75	88	E	0.0	4.4	71	103	ESE	0.1	3.1	73
50	76	ENE	1.3	3.8	70	78	ENE	1.1	1.9	78	58	ENE	1.6	2.0	74	130	SE	0.6	2.6	64	290	WNW	7.5	7.8	43	308	NW	2.6	5.4	68	273	W	8.0	4.1	66	278	W	9.0	2.9	69
100	65	ENE	1.9	4.4	58	56	NE	0.9	3.0	67	88	E	1.4	2.2	69	142	SE	1.0	2.2	67	284	WNW	7.5	7.0	45	310	NW	3.7	4.9	71	279	W	8.0	3.9	64	280	W	7.6	2.7	66
150	48	NE	2.5	4.3	54	61	ENE	1.0	3.8	61	110	ESE	0.8	2.8	59	218	SW	1.4	2.0	64	275	W	8.0	6.8	47	304	NW	5.5	4.4	72	283	WNW	7.8	3.4	66	283	WNW	7.8	2.4	64
200	30	NNE	3.2	4.4	52	73	ENE	1.9	4.2	58	91	E	0.5	3.5	58	250	WSW	3.2	2.9	65	272	W	7.9	6.2	48	308	NW	7.0	4.1	72	288	WNW	8.3	2.9	67	287	WNW	7.5	2.3	60
250	11	N	3.3	5.0	47	69	ENE	1.9	4.1	57	277	W	0.1	3.3	56	258	WSW	4.7	2.8	64	276	W	7.5	5.8	51	311	NW	7.9	3.7	74	293	WNW	8.6	2.5	69	293	WNW	7.6	2.0	60
300	350	N	3.3	5.0	45	87	E	1.1	3.9	56	276	W	1.2	2.9	58	263	W	6.9	3.1	63	287	WNW	7.3	5.3	52	317	NW	8.4	3.2	75	298	WNW	9.6	2.0	69	297	WNW	7.8	1.6	59
350	334	NNW	3.4	4.9	45	155	SSE	0.5	3.5	56	270	W	1.5	2.6	62	264	W	8.3	3.0	62	296	WNW	7.4	4.9	53	322	NW	9.1	2.7	76	303	WNW	10.5	1.6	71	304	NW	7.2	1.2	60
400	328	NNW	3.3	4.5	45	177	S	0.9	3.2	57	259	W	2.3	2.2	64	265	W	9.0	3.0	60	303	WNW	7.6	4.3	55	323	NW	10.0	2.2	78	305	NW	10.9	1.1	72	312	NW	7.0	0.8	61
450	327	NNW	3.0	4.1	45	214	SW	1.1	2.8	57	257	WSW	2.7	1.7	66	264	W	9.3	2.8	58	306	NW	7.5	3.6	57	324	NW	10.6	1.9	73	308	NW	10.8	0.7	74	319	NW	6.3	0.7	58
500	324	NW	3.2	3.6	51	246	WSW	1.7	2.6	60	254	WSW	4.4	1.2	67	264	W	8.7	2.6	57	305	NW	7.5	3.1	58	324	NW	10.5	1.5	73	309	NW	10.8	0.2	75	323	NW	6.4	0.3	58
550	320	NW	3.2	3.2	52	267	W	2.6	2.2	62	259	W	5.9	1.8	66	261	W	8.6	2.3	57	309	NW	7.8	2.6	60	321	NW	10.1	1.1	75	311	NW	10.5	-0.2	76	329	NNW	6.2	-0.1	58
600	315	NW	3.0	2.8	49	272	W	3.1	1.9	63	261	W	7.7	1.2	67	260	W	7.7	2.1	55	307	NW	8.3	2.1	62	320	NW	9.7	0.6	76	314	NW	10.4	-0.2	73	328	NNW	6.5	-0.6	59
650	310	NW	3.3	2.3	50	275	W	3.8	1.4	65	263	W	9.1	1.2	68	262	W	8.0	1.9	55	303	WNW	8.9	1.7	63	317	NW	9.8	0.5	77	316	NW	10.5	-0.5	73	332	NNW	6.2	-0.9	59
700	303	WNW	3.6	2.0	52	269	W	4.2	1.0	67	266	W	9.8	0.8	68	268	W	8.5	1.4	56	304	NW	8.7	1.2	64	316	NW	10.1	0.1	78	317	NW	10.6	-1.1	76	332	NNW	6.3	-1.4	60
750	292	WNW	3.6	1.6	58	263	W	5.0	1.0	66	267	W	10.0	0.4	70	270	W	9.0	1.0	57	304	NW	8.3	0.7	66	314	NW	10.3	-0.2	74	321	NW	10.6	-1.4	76	332	NNW	6.5	-1.8	60
800	285	WNW	4.4	1.3	58	254	WSW	5.6	0.8	65	269	W	9.1	-0.1	71	273	W	9.2	0.4	58	304	NW	8.1	0.2	71	313	NW	10.8	-0.8	76	324	NW	10.6	-1.8	76	336	NNW	6.9	-2.2	60
850	281	W	4.7	0.9	62	249	WSW	5.8	0.4	65	274	W	8.5	-0.3	68	270	W	9.1	0.0	59	300	WNW	8.1	-0.2	69	314	NW	10.7	-1.1	76	329	NNW	10.4	-1.8	74	337	NNW	7.1	-2.8	62
900	269	W	5.2	0.5	63	249	WSW	6.2	0.0	64	277	W	8.4	-0.7	67	273	W	9.7	-0.4	61	297	WNW	8.6	-0.7	71	315	NW	10.4	-1.6	78	333	NNW	10.3	-2.1	73	339	NNW	6.9	-3.2	64
950	266	W	5.1	0.0	63	253	WSW	6.5	-0.4	65	279	W	8.5	-1.1	67	275	W	10.0	-0.8	63	297	WNW	8.8	-1.2	74	313	NW	10.2	-2.1	81	337	NNW	10.3	-2.4	73	343	NNW	6.9	-3.8	67
1000	263	W	5.2	-0.4	64	254	WSW	7.5	-1.0	66	280	W	9.0	-1.4	67	276	W	10.3	-1.3	64	297	WNW	9.2	-1.8	75	311	NW	10.5	-2.6	83	338	NNW	10.1	-2.7	72	347	NNW	7.6	-4.2	68
1050	262	W	5.3	-0.9	63	255	WSW	7.8	-1.4	68	279	W	9.5	-1.9	69	279	W	10.2	-1.7	66	298	WNW	9.5	-2.2	77	309	NW	10.7	-3.1	85	341	NNW	10.2	-3.1	73	350	N	8.3	-4.7	70
1100	262	W	5.6	-1.3	65	255	WSW	8.4	-1.8	69	278	W	9.7	-2.3	70	277	W	10.2	-2.1	67	298	WNW	10.0	-2.6	79	308	NW	11.3	-3.6	87	340	NNW	10.3	-3.2	69	353	N	9.4	-4.9	65
1150	263	W	5.7	-1.8	67	255	WSW	8.7	-2.3	71	279	W	9.7	-2.6	70	279	W	10.4	-2.4	67	299	WNW	10.7	-3.1	82	308	NW	11.6	-4.0	87	343	NNW	10.2	-3.6	67	353	N	10.1	-5.4	66
1200	262	W	6.0	-2.3	69	255	WSW	9.7	-2.8	73	279	W	10.1	-3.1	72	280	W	11.0	-3.0	68	297	WNW	12.0	-3.6	85	304	NW	12.0	-4.4	88	345	NNW	10.3	-4.0	67	349	N	10.3	-5.8	67
1250	260	W	6.3	-2.7	70	257	WSW	10.3	-3.1	73	281	W	10.6	-3.4	73	284	WNW	11.6	-3.5	70	297	WNW	12.7	-4.1	86	305	NW	12.1	-4.8	90	347	NNW	10.4	-4.3	66	347	NNW	10.4	-6.1	68
1300	257	WSW	6.6	-3.2	72	259	W	11.5	-3.5	73	283	WNW	11.2	-3.9	74	284	WNW	12.3	-3.8	69	294	WNW	13.8	-4.3	89	306	NW	12.4	-5.4	93	349	N	10.6	-4.8	65	342	NNW	10.8	-6.4	69
1350	254	WSW	6.9	-3.6	74	261	W	11.6	-4.0	74	285	WNW	11.9	-4.3	76	285	WNW	13.4	-4.1	71	290	WNW	14.9	-4.5	86	308	NW	12.7	-5.8	95	345	NNW	11.4	-5.2	66	335	NNW	10.7	-6.9	70
1400	252	WSW	7.3	-4.0	75	265	W	11.7	-4.3	74	286	WNW	12.3	-4.8	78	285	WNW	14.3	-4.4	71	288	WNW	15.7	-4.6	82	310	NW	12.8	-6.3	97	348	NNW	11.6	-5.7	69	330	NNW	11.0	-7.3	72
1450	251	WSW	7.7	-4.5	77	269	W	11.9	-4.6	73	289	WNW	12.7	-5.2	80	284	WNW	15.9	-4.6	66	287	WNW	16.4	-5.0	82	312	NW	12.9	-6.6	96	348	NNW	11.6	-6.2	71	325	NW	11.0	-7.8	74
1500	250	WSW	7.9	-4.9	79	271	W	12.2	-4.9	72	292	WNW	13.3	-5.3	82	285	WNW	17.4	-4.6	62	286	WNW	16.2	-5.4	83	313	NW	13.6	-6.9	97	344	NNW	11.9	-6.6	72	325	NW	11.3	-8.3	76

表 2-5-4(4)　上層気象調査結果（冬季）

測定日：　令和2年2月6日(木)
測定地点：事業実施区域

	0時					3時					6時					9時					12時					15時					18時					21時				
高度	風向	風向	風速	気温	湿度	風向	風向	風速	気温	湿度	風向	風向	風速	気温	湿度	風向	風向	風速	気温	湿度	風向	風向	風速	気温	湿度	風向	風向	風速	気温	湿度	風向	風向	風速	気温	湿度	風向	風向	風速	気温	湿度
(m)	角度	方位	m/s	℃	%	角度	方位	m/s	℃	%	角度	方位	m/s	℃	%	角度	方位	m/s	℃	%	角度	方位	m/s	℃	%	角度	方位	m/s	℃	%	角度	方位	m/s	℃	%	角度	方位	m/s	℃	%
1.5	356	N	0.0	0.9	87	274	W	0.1	0.7	71	23	NNE	0.2	-0.4	67	132	SE	0.1	2.9	43	6	N	0.0	5.4	27	230	SW	0.1	4.8	34	188	S	0.1	1.1	43	11	N	0.1	-1.9	61
50	356	N	4.2	2.5	71	306	NW	4.2	1.3	61	314	NW	5.2	0.2	58	340	NNW	3.7	1.3	42	332	NNW	6.7	2.7	24	336	NNW	7.2	2.2	30	299	WNW	5.8	1.1	38	338	NNW	5.1	-0.1	46
100	353	N	5.6	2.2	68	316	NW	4.7	1.1	60	320	NW	6.8	-0.1	57	320	NW	5.2	0.6	43	329	NNW	8.1	2.1	27	327	NNW	7.3	1.8	32	306	NW	7.4	0.7	37	333	NNW	5.3	-0.4	44
150	352	N	6.1	1.8	67	315	NW	5.8	0.7	59	326	NW	7.8	-0.3	56	319	NW	5.4	0.1	44	333	NNW	9.7	1.7	29	323	NW	8.0	1.2	33	310	NW	8.0	0.3	37	340	NNW	5.3	-0.8	44
200	345	NNW	6.7	1.5	65	318	NW	6.4	0.4	59	327	NNW	8.6	-0.7	56	319	NW	6.0	-0.3	46	329	NNW	10.1	1.4	31	319	NW	9.1	0.8	35	315	NW	8.2	-0.1	38	344	NNW	5.0	-1.2	44
250	339	NNW	6.9	1.1	65	320	NW	7.3	-0.2	61	330	NNW	9.3	-1.1	57	319	NW	5.3	-0.9	47	327	NNW	11.4	1.0	31	319	NW	9.2	0.2	36	317	NW	8.2	-0.5	39	355	N	5.0	-1.6	44
300	335	NNW	7.2	0.6	66	323	NW	8.2	-0.4	60	334	NNW	9.4	-1.3	56	327	NNW	4.8	-1.4	49	320	NW	11.9	0.3	33	319	NW	10.2	-0.4	37	316	NW	8.3	-0.9	39	360	N	5.4	-1.9	45
350	330	NNW	7.5	0.3	65	330	NNW	8.3	-0.8	60	334	NNW	9.2	-1.7	55	329	NNW	4.9	-1.9	50	318	NW	12.7	-0.3	34	321	NW	10.7	-0.8	38	316	NW	9.0	-1.4	40	7	N	5.6	-2.4	47
400	327	NNW	7.8	-0.1	66	334	NNW	8.6	-1.0	59	339	NNW	9.3	-2.0	53	334	NNW	4.5	-2.5	50	317	NW	13.3	-0.8	34	322	NW	10.5	-1.4	40	319	NW	9.4	-1.8	40	11	N	6.2	-2.9	48
450	326	NW	8.2	-0.6	67	339	NNW	8.9	-1.4	57	343	NNW	9.4	-2.6	54	342	NNW	5.0	-2.9	53	318	NW	12.7	-1.3	35	323	NW	10.2	-1.9	42	323	NW	9.3	-2.2	40	14	NNE	7.3	-3.3	49
500	326	NW	8.2	-1.1	68	345	NNW	9.3	-1.9	58	345	NNW	10.0	-2.9	53	339	NNW	4.8	-3.4	54	319	NW	12.5	-1.7	37	324	NW	9.5	-2.4	43	328	NNW	9.5	-2.6	41	16	NNE	7.2	-3.7	50
550	329	NNW	8.4	-1.4	68	348	NNW	9.9	-2.3	59	348	NNW	10.8	-3.4	54	332	NNW	4.9	-4.0	56	318	NW	11.6	-2.1	37	325	NW	9.3	-2.9	43	332	NNW	9.6	-3.0	42	15	NNE	7.4	-4.2	51
600	333	NNW	8.4	-1.6	67	345	NNW	10.4	-2.7	59	349	N	11.0	-3.8	53	339	NNW	5.0	-4.5	58	319	NW	11.0	-2.6	38	324	NW	9.0	-3.4	45	331	NNW	8.7	-3.4	42	13	NNE	7.0	-4.6	51
650	335	NNW	8.2	-2.0	68	344	NNW	10.3	-3.3	61	347	NNW	11.5	-4.3	55	349	N	4.7	-4.9	59	316	NW	10.4	-3.3	40	324	NW	9.1	-3.8	47	333	NNW	9.2	-3.8	41	12	NNE	7.0	-5.0	51
700	336	NNW	8.1	-2.5	69	345	NNW	10.5	-3.8	63	348	NNW	11.1	-4.8	57	342	NNW	4.7	-5.3	59	314	NW	10.4	-3.7	41	328	NNW	9.2	-4.3	48	334	NNW	8.6	-4.2	41	10	N	7.3	-5.5	52
750	340	NNW	7.7	-3.0	72	351	N	10.1	-4.2	62	345	NNW	11.7	-5.3	59	340	NNW	5.5	-5.8	62	316	NW	10.7	-4.3	41	329	NNW	9.2	-4.8	50	338	NNW	8.8	-4.6	40	10	N	7.7	-5.9	53
800	339	NNW	7.9	-3.4	73	353	N	10.6	-4.6	64	346	NNW	11.4	-5.6	56	330	NNW	5.6	-6.3	64	319	NW	11.0	-4.8	43	334	NNW	9.4	-5.0	49	336	NNW	8.8	-5.1	40	11	N	8.0	-6.4	55
850	341	NNW	7.6	-3.8	73	354	N	10.9	-5.1	66	348	NNW	12.1	-6.1	59	338	NNW	6.1	-6.8	66	323	NW	11.8	-5.2	45	339	NNW	9.2	-5.5	51	339	NNW	8.7	-5.5	40	13	NNE	8.3	-6.8	56
900	342	NNW	7.9	-4.3	75	355	N	11.1	-5.5	64	345	NNW	12.5	-6.4	57	347	NNW	6.6	-7.2	66	327	NNW	12.7	-5.6	43	341	NNW	8.8	-6.0	52	343	NNW	8.5	-6.0	41	13	NNE	8.3	-7.1	56
950	342	NNW	8.1	-4.8	75	353	N	11.6	-6.0	65	343	NNW	12.8	-6.7	57	351	N	7.4	-7.3	60	332	NNW	13.5	-6.2	45	341	NNW	9.3	-6.6	54	346	NNW	8.7	-6.3	38	14	NNE	8.4	-7.6	56
1000	344	NNW	8.4	-5.3	76	353	N	11.7	-6.5	67	341	NNW	13.3	-7.2	58	352	N	8.7	-8.0	63	332	NNW	13.7	-6.7	47	342	NNW	9.4	-7.0	56	350	N	8.9	-6.8	38	13	NNE	8.5	-8.0	55
1050	343	NNW	9.1	-5.8	78	353	N	11.6	-6.9	68	339	NNW	13.7	-7.6	58	356	N	9.0	-8.6	67	334	NNW	13.7	-7.2	49	341	NNW	9.5	-7.5	57	349	N	9.2	-7.2	38	13	NNE	8.6	-8.4	54
1100	347	NNW	9.4	-6.3	79	354	N	12.3	-7.3	68	339	NNW	14.4	-8.0	59	355	N	9.4	-9.0	66	334	NNW	13.8	-7.8	51	342	NNW	10.0	-8.0	59	350	N	9.0	-7.7	38	12	NNE	8.7	-8.8	55
1150	348	NNW	9.7	-6.7	77	352	N	12.3	-7.7	68	338	NNW	14.9	-8.4	58	350	N	9.5	-9.4	67	336	NNW	13.9	-8.2	52	345	NNW	9.8	-8.6	61	352	N	9.2	-8.1	36	12	NNE	8.4	-9.3	56
1200	349	N	9.9	-7.0	78	352	N	12.7	-8.1	65	338	NNW	16.5	-8.7	57	343	NNW	9.3	-9.8	70	337	NNW	14.6	-8.5	50	350	N	10.7	-9.1	62	351	N	9.6	-8.6	37	12	NNE	8.5	-9.8	59
1250	349	N	10.6	-7.5	78	350	N	13.1	-8.5	66	337	NNW	16.8	-9.0	57	338	NNW	9.7	-10.4	72	338	NNW	15.1	-9.0	52	355	N	10.7	-9.5	61	351	N	9.9	-9.1	40	12	NNE	8.6	-10.3	61
1300	348	NNW	11.1	-7.9	78	351	N	13.5	-9.0	67	334	NNW	17.6	-9.1	54	334	NNW	10.9	-10.9	76	336	NNW	15.8	-9.5	53	353	N	10.8	-9.8	58	351	N	10.3	-9.5	37	6	N	8.9	-10.6	62
1350	347	NNW	11.6	-8.3	78	352	N	13.8	-9.4	68	333	NNW	17.8	-9.6	54	334	NNW	12.3	-11.3	77	336	NNW	16.5	-9.9	55	355	N	10.9	-10.3	61	353	N	10.3	-10.0	38	360	N	9.4	-11.0	62
1400	346	NNW	11.8	-8.7	78	350	N	14.3	-9.9	69	329	NNW	18.0	-9.9	54	334	NNW	13.0	-11.8	78	337	NNW	16.9	-10.3	53	352	N	10.7	-10.7	62	353	N	10.2	-10.5	39	356	N	10.4	-11.2	58
1450	344	NNW	12.2	-9.2	79	349	N	14.7	-10.3	71	329	NNW	17.7	-10.3	55	337	NNW	13.5	-12.3	82	339	NNW	17.4	-10.8	56	351	N	10.5	-11.2	64	356	N	10.2	-11.0	39	351	N	11.1	-11.4	49
1500	340	NNW	12.6	-9.4	79	345	NNW	14.6	-10.8	73	327	NNW	17.5	-10.7	56	340	NNW	13.2	-12.8	84	340	NNW	17.7	-11.4	57	355	N	10.8	-11.6	65	358	N	10.7	-11.3	35	348	NNW	11.7	-11.9	46

表 2-5-4(5)　上層気象調査結果（冬季）

測定日：　令和2年2月7日(金)
測定地点：事業実施区域

	0時					3時					6時					9時					12時					15時					18時					21時				
高度	風向	風向	風速	気温	湿度	風向	風向	風速	気温	湿度	風向	風向	風速	気温	湿度	風向	風向	風速	気温	湿度	風向	風向	風速	気温	湿度	風向	風向	風速	気温	湿度	風向	風向	風速	気温	湿度	風向	風向	風速	気温	湿度
(m)	角度	方位	m/s	℃	%	角度	方位	m/s	℃	%	角度	方位	m/s	℃	%	角度	方位	m/s	℃	%	角度	方位	m/s	℃	%	角度	方位	m/s	℃	%	角度	方位	m/s	℃	%	角度	方位	m/s	℃	%
1.5	217	SW	0.1	-1.9	61	292	WNW	0.1	-4.4	80	356	N	0.1	-5.1	86	339	NNW	0.0	0.5	41	321	NW	0.1	6.6	28	303	WNW	0.1	9.3	26	192	SSW	0.0	5.1	51	95	E	0.1	1.0	81
50	316	NW	5.9	-0.6	47	20	NNE	2.6	-1.7	53	27	NNE	1.1	-2.3	57	314	NW	1.6	-0.5	46	258	WSW	1.4	3.4	27	227	SW	2.3	5.9	24	232	SW	5.2	5.2	46	57	ENE	1.8	4.1	62
100	317	NW	7.1	-0.5	43	18	NNE	2.9	-2.0	51	40	NE	2.6	-2.3	52	304	NW	1.1	-1.4	45	309	NW	1.2	3.2	30	237	WSW	2.1	5.7	25	246	WSW	5.3	4.8	47	18	NNE	1.2	3.7	59
150	319	NW	7.3	-0.8	42	19	NNE	3.7	-2.2	49	26	NNE	2.9	-2.5	51	337	NNW	0.9	-1.8	46	292	WNW	0.8	2.8	31	244	WSW	2.1	5.0	25	253	WSW	5.9	4.5	48	338	NNW	1.6	3.4	58
200	322	NW	7.1	-1.1	41	7	N	4.4	-2.4	49	22	NNE	3.3	-2.7	50	5	N	0.7	-2.2	48	287	WNW	1.3	2.0	31	246	WSW	2.6	4.6	26	255	WSW	6.5	4.1	49	306	NW	2.1	3.1	58
250	326	NW	6.6	-1.4	41	4	N	4.7	-2.6	48	6	N	3.6	-2.9	50	15	NNE	1.7	-2.6	48	272	W	1.4	1.6	31	249	WSW	3.1	4.4	26	253	WSW	6.8	3.7	50	291	WNW	3.4	2.7	59
300	330	NNW	6.4	-1.9	41	347	NNW	4.9	-2.9	49	344	NNW	3.0	-2.7	48	356	N	2.2	-2.6	46	258	WSW	2.1	1.1	33	247	WSW	3.4	3.8	26	251	WSW	7.0	3.3	50	283	WNW	4.6	2.3	59
350	330	NNW	6.1	-2.3	41	336	NNW	5.1	-2.8	50	323	NW	3.5	-2.7	49	334	NNW	3.2	-2.8	48	273	W	2.2	0.5	34	242	WSW	3.4	3.2	27	245	WSW	6.5	3.0	50	279	W	5.6	2.5	55
400	338	NNW	6.3	-2.5	39	329	NNW	5.6	-2.9	48	319	NW	4.3	-2.4	50	324	NW	4.1	-3.0	51	269	W	2.1	0.1	35	240	WSW	3.2	2.6	27	243	WSW	5.9	2.7	50	279	W	5.8	2.4	54
450	351	N	6.8	-3.0	39	337	NNW	6.2	-3.3	46	319	NW	5.4	-2.7	51	320	NW	4.9	-2.8	51	273	W	2.3	-0.2	35	233	SW	2.4	2.0	28	241	WSW	5.7	2.2	51	278	W	5.8	2.0	54
500	356	N	7.3	-3.3	39	344	NNW	6.4	-3.3	43	321	NW	6.1	-3.0	51	319	NW	4.8	-3.0	49	272	W	1.6	-0.7	33	229	SW	2.4	1.7	29	239	WSW	5.3	1.7	51	278	W	5.3	1.7	54
550	1	N	7.4	-3.3	36	344	NNW	6.2	-3.6	44	315	NW	6.6	-3.3	52	317	NW	4.7	-3.1	49	258	WSW	1.3	-1.0	31	233	SW	2.3	1.3	30	244	WSW	5.5	1.2	52	275	W	4.6	1.2	55
600	360	N	7.0	-3.6	36	342	NNW	5.7	-4.0	46	320	NW	7.3	-3.6	53	318	NW	3.8	-3.2	40	275	W	1.4	-1.4	31	234	SW	2.0	0.9	30	246	WSW	5.4	0.7	54	273	W	4.1	0.8	55
650	7	N	6.9	-3.9	35	341	NNW	5.3	-4.4	47	325	NW	7.9	-4.0	53	324	NW	3.1	-3.1	35	271	W	1.1	-1.9	31	224	SW	2.4	0.4	31	244	WSW	5.8	0.3	54	272	W	3.5	0.8	52
700	10	N	6.8	-4.3	34	333	NNW	5.2	-4.7	49	327	NNW	7.8	-4.4	54	334	NNW	2.7	-3.4	33	261	W	1.2	-2.1	34	234	SW	2.1	0.0	31	242	WSW	6.2	-0.1	55	274	W	3.3	0.4	53
750	12	NNE	7.1	-4.7	35	327	NNW	5.9	-5.2	51	329	NNW	7.0	-4.6	54	345	NNW	2.6	-3.8	31	213	SSW	1.1	-2.3	38	251	WSW	1.8	-0.7	33	242	WSW	5.7	-0.5	54	289	WNW	3.7	-0.1	53
800	12	NNE	7.3	-5.1	37	327	NNW	6.3	-5.6	53	333	NNW	6.1	-4.9	52	356	N	2.7	-4.0	27	202	SSW	1.4	-2.6	44	258	WSW	1.8	-1.0	35	237	WSW	5.2	-0.8	54	300	WNW	4.0	-0.5	54
850	17	NNE	7.4	-5.5	37	330	NNW	6.2	-6.0	55	336	NNW	5.3	-5.3	49	355	N	2.8	-4.4	29	190	S	2.1	-2.8	51	276	W	1.8	-1.6	35	235	SW	3.6	-1.0	52	303	WNW	3.9	-0.6	53
900	19	NNE	7.1	-5.9	37	329	NNW	6.3	-6.5	57	338	NNW	4.9	-5.8	46	347	NNW	2.7	-4.7	31	175	S	2.8	-3.1	63	310	NW	2.0	-2.0	35	242	WSW	2.4	-0.3	37	301	WNW	3.5	-0.7	51
950	21	NNE	6.9	-6.4	39	330	NNW	6.6	-6.9	59	334	NNW	4.9	-6.2	45	352	N	1.6	-4.5	37	174	S	3.5	-3.6	67	326	NW	2.1	-0.7	16	252	WSW	1.7	-0.4	41	289	WNW	2.8	-0.9	48
1000	25	NNE	6.7	-6.8	40	333	NNW	7.0	-7.3	61	330	NNW	5.0	-6.4	46	99	E	0.9	-4.6	42	172	S	2.9	-3.9	63	340	NNW	2.4	-0.9	15	284	WNW	2.4	-0.8	41	286	WNW	2.5	-1.1	46
1050	26	NNE	6.0	-7.2	40	334	NNW	7.3	-7.5	59	326	NW	4.9	-6.5	43	130	SE	2.1	-5.0	45	175	S	2.1	-4.3	53	342	NNW	2.6	-1.0	16	286	WNW	3.2	-1.2	42	294	WNW	2.4	-1.4	46
1100	25	NNE	5.6	-7.5	41	334	NNW	7.2	-7.8	58	325	NW	4.5	-6.8	41	143	SE	3.6	-5.3	54	203	SSW	0.9	-4.6	39	359	N	1.8	-1.5	20	285	WNW	3.7	-1.7	43	304	NW	2.8	-1.8	46
1150	17	NNE	5.0	-8.0	42	341	NNW	6.6	-8.1	56	322	NW	3.3	-6.7	37	151	SSE	4.2	-5.5	73	275	W	2.0	-4.2	22	2	N	1.8	-2.0	22	291	WNW	4.4	-2.2	43	311	NW	3.5	-2.2	48
1200	15	NNE	5.1	-8.6	43	347	NNW	5.6	-8.0	48	305	NW	2.0	-6.5	34	157	SSE	5.0	-5.9	79	279	W	4.1	-3.1	19	349	N	1.9	-2.4	23	291	WNW	5.1	-2.5	41	314	NW	4.8	-2.3	48
1250	14	NNE	5.4	-9.1	45	349	N	4.4	-7.9	43	213	SSW	1.6	-6.3	43	158	SSE	5.4	-6.3	81	276	W	5.9	-2.4	12	333	NNW	2.7	-2.9	23	292	WNW	5.8	-3.0	40	315	NW	6.0	-2.3	50
1300	14	NNE	5.8	-9.5	49	351	N	2.0	-7.7	32	181	S	3.4	-6.4	61	157	SSE	5.7	-6.8	84	275	W	6.4	-2.2	9	306	NW	3.7	-3.2	25	290	WNW	6.6	-3.0	34	316	NW	7.0	-2.1	46
1350	13	NNE	5.7	-10.0	55	140	SE	0.2	-7.5	21	172	S	5.1	-6.7	67	160	SSE	5.7	-7.2	88	278	W	5.5	-2.2	6	291	WNW	5.3	-2.7	24	293	WNW	6.6	-3.4	33	314	NW	7.8	-2.5	51
1400	11	N	6.0	-10.2	57	159	SSE	2.3	-7.4	27	172	S	6.0	-7.0	87	171	S	5.7	-7.6	90	283	WNW	5.0	-2.6	6	285	WNW	6.6	-2.5	17	295	WNW	7.3	-3.7	33	311	NW	8.7	-3.0	53
1450	4	N	5.8	-10.0	53	164	SSE	3.6	-7.7	47	175	S	6.3	-7.4	94	186	S	4.5	-7.2	66	285	WNW	5.1	-3.0	6	279	W	7.6	-2.6	14	295	WNW	7.9	-4.1	32	310	NW	8.7	-3.4	55
1500	3	N	5.1	-9.8	44	166	SSE	5.4	-8.0	55	177	S	6.6	-7.7	91	217	SW	3.6	-6.7	31	288	WNW	5.2	-3.5	7	279	W	7.8	-2.9	14	295	WNW	9.0	-4.3	32	308	NW	8.9	-3.6	57

表 2-5-4(6)　上層気象調査結果（冬季）

測定日：　令和2年2月8日(土)
測定地点：事業実施区域

	0時					3時					6時					9時					12時					15時					18時					21時				
高度	風向	風向	風速	気温	湿度	風向	風向	風速	気温	湿度	風向	風向	風速	気温	湿度	風向	風向	風速	気温	湿度	風向	風向	風速	気温	湿度	風向	風向	風速	気温	湿度	風向	風向	風速	気温	湿度	風向	風向	風速	気温	湿度
(m)	角度	方位	m/s	℃	%	角度	方位	m/s	℃	%	角度	方位	m/s	℃	%	角度	方位	m/s	℃	%	角度	方位	m/s	℃	%	角度	方位	m/s	℃	%	角度	方位	m/s	℃	%	角度	方位	m/s	℃	%
1.5	359	N	0.0	0.6	78	308	NW	0.1	1.3	73	309	NW	0.1	1.3	77	162	SSE	0.0	5.3	47	318	NW	0.1	11.2	39	268	W	0.0	11.5	34	317	NW	0.0	7.0	55	63	ENE	0.1	5.4	68
50	47	NE	2.8	2.6	59	102	ESE	1.1	2.2	57	31	NNE	3.1	2.6	56	307	NW	1.1	3.5	50	297	WNW	3.8	8.6	41	299	WNW	5.7	9.4	34	261	W	7.3	7.2	50	273	W	5.9	5.4	64
100	40	NE	3.3	3.2	52	45	NE	1.3	2.6	51	32	NNE	3.5	2.8	52	335	NNW	0.8	3.0	52	311	NW	1.7	8.2	43	298	WNW	8.3	8.7	35	278	W	8.4	7.0	50	286	WNW	5.9	5.2	63
150	41	NE	2.8	3.2	50	27	NNE	1.4	3.3	48	31	NNE	3.4	3.1	50	329	NNW	1.0	2.6	54	323	NW	1.3	7.7	46	297	WNW	9.0	8.3	37	282	WNW	8.8	6.6	50	291	WNW	6.1	5.1	61
200	37	NE	2.3	3.4	52	24	NNE	1.4	3.4	48	26	NNE	3.2	3.1	48	336	NNW	1.6	2.1	57	324	NW	2.8	7.4	43	296	WNW	9.4	7.9	37	283	WNW	8.8	6.3	50	298	WNW	6.4	4.8	61
250	28	NNE	2.1	3.1	53	8	N	1.7	3.1	48	18	NNE	2.8	2.9	47	343	NNW	2.4	2.2	54	322	NW	4.3	6.8	45	295	WNW	9.5	7.5	38	285	WNW	9.0	5.9	50	299	WNW	6.5	4.4	61
300	21	NNE	2.1	2.7	55	341	NNW	1.7	2.7	49	6	N	2.6	2.6	48	337	NNW	2.5	2.5	52	315	NW	5.0	6.2	47	296	WNW	9.8	7.0	39	289	WNW	8.8	5.6	50	305	NW	6.7	4.0	60
350	358	N	2.3	2.4	55	315	NW	2.0	2.4	50	1	N	2.6	2.1	49	338	NNW	2.7	2.2	52	308	NW	5.4	5.7	48	300	WNW	9.9	6.5	40	293	WNW	9.1	5.2	51	311	NW	6.8	3.6	61
400	340	NNW	2.4	2.2	54	297	WNW	2.7	2.1	51	2	N	2.4	1.8	50	325	NW	2.5	1.9	54	316	NW	5.4	5.3	47	302	WNW	9.9	6.1	41	294	WNW	8.7	4.8	51	317	NW	6.9	3.2	61
450	325	NW	3.3	2.2	52	295	WNW	3.4	1.7	52	340	NNW	2.6	1.4	53	308	NW	2.7	1.5	59	327	NNW	5.7	4.8	50	306	NW	9.8	5.6	42	294	WNW	8.3	4.3	52	319	NW	6.7	2.8	62
500	317	NW	3.7	1.8	53	289	WNW	3.7	1.5	53	334	NNW	2.3	1.2	58	307	NW	3.7	1.6	78	330	NNW	5.9	4.3	51	306	NW	9.7	5.1	43	296	WNW	8.2	4.0	53	323	NW	6.5	2.5	63
550	310	NW	4.4	1.4	53	290	WNW	3.9	1.0	54	309	NW	3.0	0.9	59	308	NW	4.6	1.3	79	331	NNW	6.1	4.0	52	307	NW	9.7	4.6	44	299	WNW	7.9	3.7	50	329	NNW	6.4	2.2	63
600	305	NW	4.2	1.1	54	281	W	3.9	0.7	56	300	WNW	3.9	0.8	68	314	NW	5.4	1.0	81	332	NNW	6.4	3.7	52	308	NW	9.0	4.1	46	303	WNW	7.8	3.2	51	334	NNW	6.1	2.0	61
650	296	WNW	3.7	0.6	55	283	WNW	4.3	0.3	57	293	WNW	4.3	1.0	77	312	NW	6.7	1.2	75	331	NNW	6.5	3.2	53	311	NW	9.0	3.7	47	307	NW	7.5	2.8	51	338	NNW	5.8	1.6	61
700	281	W	3.6	0.1	56	285	WNW	4.8	0.6	61	293	WNW	6.0	0.7	79	315	NW	8.0	0.9	72	327	NNW	6.6	2.6	55	312	NW	8.8	3.2	48	312	NW	7.5	2.4	51	341	NNW	6.0	1.1	62
750	277	W	3.7	-0.3	57	290	WNW	5.9	0.4	64	295	WNW	6.4	0.4	80	315	NW	9.7	0.8	70	324	NW	6.3	2.1	57	312	NW	8.6	2.7	50	315	NW	7.7	1.9	52	341	NNW	6.3	0.7	63
800	276	W	3.9	-0.6	58	292	WNW	7.1	0.4	69	301	WNW	7.2	0.3	80	318	NW	10.8	0.5	68	322	NW	6.4	1.7	59	310	NW	8.6	2.1	52	320	NW	7.8	1.6	52	340	NNW	6.4	0.3	63
850	279	W	3.2	-1.0	59	288	WNW	8.3	0.0	70	308	NW	8.5	0.0	81	321	NW	11.2	0.1	68	320	NW	6.5	1.2	60	309	NW	8.0	1.9	50	320	NW	7.4	1.1	54	341	NNW	6.6	-0.1	64
900	287	WNW	3.0	-1.4	59	287	WNW	9.1	-0.3	72	311	NW	9.2	-0.3	81	323	NW	11.9	-0.3	69	320	NW	6.6	0.6	64	309	NW	7.8	1.5	51	324	NW	6.8	0.8	52	343	NNW	6.9	-0.5	65
950	291	WNW	3.2	-1.5	55	285	WNW	9.2	-0.7	76	313	NW	10.0	-0.7	82	327	NNW	12.0	-0.7	69	314	NW	6.4	0.0	66	308	NW	7.6	0.7	54	330	NNW	6.6	0.5	52	347	NNW	7.0	-0.8	65
1000	298	WNW	3.6	-0.8	49	285	WNW	9.5	-1.2	78	313	NW	10.5	-1.1	84	325	NW	13.1	-1.2	70	314	NW	6.8	-0.5	69	311	NW	7.9	0.4	56	335	NNW	6.3	0.0	52	349	N	7.1	-1.2	66
1050	290	WNW	4.7	-0.8	48	284	WNW	9.3	-1.6	79	315	NW	11.2	-1.5	86	324	NW	13.5	-1.6	71	314	NW	7.2	-1.0	71	313	NW	8.1	-0.1	58	336	NNW	6.6	-0.3	52	348	NNW	7.3	-1.5	65
1100	287	WNW	4.9	-0.9	57	285	WNW	9.1	-2.0	81	315	NW	11.8	-1.8	87	321	NW	14.3	-1.9	71	313	NW	7.8	-1.4	74	314	NW	8.3	-0.6	59	334	NNW	6.8	-0.7	53	346	NNW	7.2	-1.9	66
1150	286	WNW	5.6	-1.4	64	289	WNW	9.3	-2.2	86	316	NW	12.9	-2.1	89	320	NW	15.5	-2.5	73	315	NW	8.6	-1.8	74	318	NW	8.3	-1.1	62	333	NNW	6.9	-1.2	55	346	NNW	7.0	-2.3	65
1200	290	WNW	6.5	-1.7	67	292	WNW	9.9	-2.3	89	318	NW	13.6	-2.5	90	319	NW	15.4	-2.8	74	313	NW	9.0	-2.1	72	317	NW	8.5	-1.6	64	329	NNW	7.3	-1.7	57	349	N	6.6	-2.7	66
1250	285	WNW	7.4	-2.1	69	295	WNW	10.8	-2.5	91	318	NW	13.9	-2.5	87	320	NW	15.9	-3.2	75	318	NW	9.9	-2.7	74	318	NW	8.4	-2.0	66	330	NNW	7.1	-2.1	58	348	NNW	6.7	-3.1	68
1300	283	WNW	8.4	-2.6	71	299	WNW	11.5	-2.5	89	319	NW	14.9	-2.9	86	321	NW	15.0	-3.7	77	320	NW	10.2	-3.2	77	321	NW	8.1	-2.6	64	331	NNW	8.0	-2.6	59	348	NNW	6.6	-3.7	70
1350	279	W	9.3	-3.0	72	298	WNW	12.1	-2.9	90	320	NW	15.8	-3.1	84	319	NW	15.1	-4.1	79	322	NW	11.0	-3.7	79	321	NW	8.2	-3.1	67	332	NNW	8.5	-3.1	61	341	NNW	6.2	-4.1	72
1400	282	WNW	10.3	-3.3	76	298	WNW	12.6	-3.3	91	322	NW	16.6	-3.4	86	318	NW	15.0	-4.5	80	321	NW	10.2	-4.1	80	321	NW	8.3	-3.6	71	330	NNW	9.0	-3.5	63	341	NNW	6.0	-4.5	73
1450	284	WNW	11.1	-3.2	84	297	WNW	12.9	-3.7	92	322	NW	16.7	-3.7	86	314	NW	15.1	-4.7	80	316	NW	9.6	-4.6	82	320	NW	8.5	-4.0	72	325	NW	8.9	-4.0	65	338	NNW	6.1	-4.9	73
1500	286	WNW	12.0	-3.5	87	296	WNW	13.1	-4.1	94	320	NW	16.8	-4.0	85	310	NW	15.2	-5.1	81	315	NW	9.8	-4.9	79	321	NW	8.9	-4.5	74	323	NW	8.4	-4.4	67	338	NNW	6.2	-5.3	74

表 2-5-4(7)　上層気象調査結果（冬季）

測定日：　令和2年2月9日(日)
測定地点：事業実施区域

	0時					3時					6時					9時					12時					15時					18時					21時				
高度	風向	風向	風速	気温	湿度	風向	風向	風速	気温	湿度	風向	風向	風速	気温	湿度	風向	風向	風速	気温	湿度	風向	風向	風速	気温	湿度	風向	風向	風速	気温	湿度	風向	風向	風速	気温	湿度	風向	風向	風速	気温	湿度
(m)	角度	方位	m/s	℃	%	角度	方位	m/s	℃	%	角度	方位	m/s	℃	%	角度	方位	m/s	℃	%	角度	方位	m/s	℃	%	角度	方位	m/s	℃	%	角度	方位	m/s	℃	%	角度	方位	m/s	℃	%
1.5	259	W	0.0	5.5	59	317	NW	0.1	2.2	68	346	NNW	0.0	1.9	52	341	NNW	0.1	4.7	34	309	NW	0.2	7.0	31	1	N	0.1	6.8	30	183	S	0.1	2.9	46	107	ESE	0.0	0.9	55
50	330	NNW	5.3	5.2	52	304	NW	5.6	2.4	59	334	NNW	7.2	1.6	47	303	WNW	3.7	2.9	34	337	NNW	5.1	4.5	30	305	NW	9.6	4.3	29	300	WNW	5.1	2.8	40	305	NW	4.6	1.7	46
100	337	NNW	6.6	4.7	52	307	NW	7.2	2.1	59	327	NNW	7.2	1.2	47	298	WNW	6.8	2.1	36	334	NNW	6.4	4.2	32	301	WNW	10.5	3.6	31	307	NW	6.8	2.5	40	316	NW	5.2	1.5	45
150	338	NNW	7.2	4.3	53	309	NW	8.1	1.7	60	318	NW	7.7	0.7	49	298	WNW	9.0	1.7	37	322	NW	6.8	3.8	33	302	WNW	11.3	3.1	32	315	NW	8.1	2.1	40	323	NW	5.6	1.2	44
200	336	NNW	8.1	3.8	54	314	NW	8.4	1.4	59	316	NW	8.2	0.3	49	305	NW	10.0	1.0	35	322	NW	7.8	3.2	33	302	WNW	12.0	2.8	32	316	NW	9.3	1.7	41	320	NW	6.1	0.8	44
250	335	NNW	8.4	3.4	56	319	NW	8.7	1.0	59	314	NW	9.7	-0.1	50	307	NW	11.1	0.6	37	318	NW	8.0	2.4	34	305	NW	12.5	2.3	33	317	NW	10.1	1.3	42	321	NW	6.4	0.5	44
300	335	NNW	9.2	3.1	55	324	NW	8.4	0.8	58	318	NW	10.7	-0.3	50	308	NW	10.7	0.0	38	318	NW	8.6	2.0	35	307	NW	11.9	1.7	34	320	NW	10.3	0.8	43	327	NNW	7.0	0.0	45
350	338	NNW	8.9	2.7	55	330	NNW	8.3	0.4	57	321	NW	11.5	-0.8	51	307	NW	10.5	-0.5	40	316	NW	9.1	1.5	36	311	NW	12.2	1.2	36	321	NW	10.0	0.4	44	333	NNW	7.0	-0.3	45
400	343	NNW	9.6	2.3	56	334	NNW	8.3	0.1	57	324	NW	11.9	-1.0	51	308	NW	10.4	-1.0	41	318	NW	9.8	1.0	38	313	NW	12.4	0.8	37	327	NNW	10.0	-0.1	44	339	NNW	7.3	-0.7	46
450	346	NNW	8.9	1.8	58	341	NNW	8.3	-0.2	57	328	NNW	11.8	-1.5	51	308	NW	9.9	-1.5	42	315	NW	10.6	0.2	38	315	NW	11.6	0.4	38	330	NNW	10.1	-0.6	45	340	NNW	7.0	-1.2	47
500	344	NNW	8.8	1.4	58	346	NNW	8.3	-0.6	58	331	NNW	11.8	-2.0	52	313	NW	9.3	-2.0	44	314	NW	11.3	-0.3	41	313	NW	12.3	0.0	38	335	NNW	10.0	-0.7	44	338	NNW	7.3	-1.7	48
550	343	NNW	8.5	0.9	60	350	N	8.3	-1.0	58	333	NNW	12.0	-2.5	54	316	NW	8.5	-2.4	45	312	NW	11.6	-0.9	42	314	NW	11.5	-0.6	40	338	NNW	10.0	-1.0	45	339	NNW	7.5	-2.1	50
600	344	NNW	9.0	0.4	61	355	N	8.0	-1.4	55	336	NNW	11.8	-2.8	53	313	NW	7.3	-3.0	47	316	NW	11.5	-1.5	44	316	NW	11.3	-1.0	40	341	NNW	9.2	-1.4	45	342	NNW	7.7	-2.6	51
650	346	NNW	9.2	-0.1	63	355	N	8.5	-1.9	57	338	NNW	12.2	-3.3	54	318	NW	6.3	-3.4	48	318	NW	10.7	-1.9	45	319	NW	10.8	-1.3	42	347	NNW	8.8	-1.8	45	345	NNW	7.6	-3.0	52
700	348	NNW	9.0	-0.2	62	354	N	8.9	-2.4	59	340	NNW	12.0	-3.7	55	316	NW	6.1	-3.9	49	324	NW	9.4	-2.3	45	322	NW	11.0	-1.7	42	350	N	8.5	-2.2	46	349	N	7.9	-3.5	53
750	346	NNW	8.2	-0.6	61	352	N	9.3	-2.8	59	340	NNW	12.0	-4.2	57	316	NW	5.3	-4.4	50	327	NNW	9.0	-2.8	47	330	NNW	11.1	-2.3	43	352	N	8.3	-2.6	47	348	NNW	8.1	-4.0	54
800	345	NNW	8.7	-1.1	61	349	N	9.2	-3.3	61	339	NNW	12.4	-4.8	59	321	NW	5.3	-4.8	53	328	NNW	7.9	-3.3	48	333	NNW	11.7	-2.8	46	356	N	8.1	-3.1	48	348	NNW	8.4	-4.4	56
850	343	NNW	9.6	-1.5	62	346	NNW	9.3	-3.7	62	339	NNW	12.4	-5.2	61	330	NNW	6.0	-5.2	52	333	NNW	7.7	-3.8	50	336	NNW	11.0	-3.2	45	1	N	7.7	-3.5	50	347	NNW	8.2	-4.9	56
900	343	NNW	9.9	-2.0	64	343	NNW	9.7	-4.2	62	336	NNW	12.4	-5.6	61	333	NNW	7.1	-5.7	55	334	NNW	7.3	-4.2	52	336	NNW	10.8	-3.6	45	3	N	7.6	-4.0	51	344	NNW	8.4	-5.3	57
950	343	NNW	9.5	-2.5	65	340	NNW	9.9	-4.8	64	336	NNW	12.7	-6.1	62	338	NNW	8.0	-6.2	57	337	NNW	7.0	-4.8	54	340	NNW	10.0	-3.9	47	3	N	7.7	-4.5	53	344	NNW	8.5	-5.6	57
1000	343	NNW	9.2	-2.9	66	339	NNW	10.0	-5.3	66	337	NNW	13.1	-6.5	64	335	NNW	8.4	-6.8	59	338	NNW	6.7	-5.3	55	342	NNW	9.0	-4.3	47	2	N	7.8	-5.0	55	344	NNW	8.4	-6.0	56
1050	345	NNW	9.0	-3.2	68	338	NNW	10.1	-5.8	65	336	NNW	13.8	-7.0	65	337	NNW	9.4	-7.3	62	338	NNW	7.3	-5.7	57	352	N	8.7	-4.8	47	4	N	8.3	-5.4	56	348	NNW	9.1	-6.5	57
1100	343	NNW	9.2	-3.6	70	336	NNW	10.2	-6.2	66	338	NNW	14.9	-7.2	61	335	NNW	9.5	-7.8	64	340	NNW	6.8	-6.2	59	360	N	9.2	-5.2	47	3	N	7.8	-5.8	58	351	N	9.3	-6.9	57
1150	344	NNW	8.5	-4.2	72	337	NNW	10.9	-6.7	69	339	NNW	16.1	-7.6	61	334	NNW	10.1	-8.4	65	340	NNW	6.8	-6.7	61	3	N	9.1	-5.6	49	4	N	7.1	-6.3	59	351	N	9.4	-7.4	58
1200	346	NNW	7.2	-4.4	73	340	NNW	11.8	-7.1	70	339	NNW	16.7	-8.0	60	335	NNW	10.4	-8.8	68	345	NNW	6.9	-7.1	62	8	N	9.4	-6.1	53	5	N	6.8	-6.7	60	348	NNW	10.0	-7.8	59
1250	344	NNW	6.9	-5.0	75	340	NNW	12.3	-7.6	72	340	NNW	16.8	-8.4	59	339	NNW	11.1	-9.3	69	346	NNW	7.2	-7.5	63	8	N	9.0	-6.6	54	6	N	6.4	-7.2	62	346	NNW	9.6	-8.2	59
1300	341	NNW	7.1	-5.5	77	336	NNW	12.6	-8.1	74	341	NNW	16.5	-8.8	58	345	NNW	11.6	-9.8	73	349	N	7.9	-8.0	64	11	N	8.5	-7.0	55	9	N	6.2	-7.7	64	346	NNW	9.6	-8.6	60
1350	337	NNW	7.7	-5.8	78	336	NNW	13.1	-8.5	75	342	NNW	16.0	-9.1	58	348	NNW	12.0	-10.2	74	350	N	8.4	-8.4	67	12	NNE	8.0	-7.4	56	10	N	6.3	-8.1	66	346	NNW	10.0	-9.0	60
1400	335	NNW	7.8	-6.2	79	336	NNW	13.3	-8.9	72	342	NNW	16.1	-9.5	59	356	N	12.0	-10.4	65	354	N	7.8	-8.9	69	15	NNE	8.0	-7.9	55	9	N	6.2	-8.6	68	346	NNW	9.8	-9.4	59
1450	334	NNW	7.8	-6.5	80	336	NNW	14.1	-9.3	75	344	NNW	17.1	-9.8	56	357	N	12.6	-10.8	66	358	N	8.0	-9.5	71	20	NNE	7.9	-8.4	57	4	N	6.0	-9.0	69	346	NNW	9.5	-9.5	56
1500	329	NNW	8.0	-6.9	81	334	NNW	14.8	-9.7	73	345	NNW	18.0	-10.3	57	356	N	12.9	-11.4	68	357	N	7.9	-9.9	73	21	NNE	8.4	-8.8	57	356	N	5.8	-8.8	62	346	NNW	8.7	-9.8	55

資料２－６　大気質の予測に用いた時間帯別交通量

１）工事の実施

工事の実施に係る予測時間帯別交通量は、表 2-6-1(1)～(5)及び表 2-6-2(1)～(5)に示すとおりである。

表 2-6-1(1)　工事の実施に係る時間帯別交通量（年平均値）

地点1　　単位：台/時

車種＼時間			東行き						西行き					
			大型			小型			大型			小型		
			一般交通量(現地調査結果)	資材等運搬車両	合計	一般交通量(現地調査結果)	資材等運搬車両	合計	一般交通量(現地調査結果)	資材等運搬車両	合計	一般交通量(現地調査結果)	資材等運搬車両	合計
6:00	～	7:00	34	0	34	303	3	306	26	0	26	190	3	193
7:00	～	8:00	48	6	54	368	7	375	33	6	39	361	7	368
8:00	～	9:00	74	5	79	339	0	339	46	5	51	384	0	384
9:00	～	10:00	62	3	65	278	0	278	56	3	59	361	0	361
10:00	～	11:00	52	2	54	301	0	301	59	2	61	283	0	283
11:00	～	12:00	38	2	40	274	0	274	46	2	48	255	0	255
12:00	～	13:00	39	0	39	284	0	284	30	0	30	289	0	289
13:00	～	14:00	47	4	51	301	0	301	52	4	56	296	0	296
14:00	～	15:00	56	3	59	273	0	273	37	3	40	300	0	300
15:00	～	16:00	34	2	36	355	0	355	47	2	49	349	0	349
16:00	～	17:00	41	2	43	343	0	343	35	2	37	338	0	338
17:00	～	18:00	18	0	18	339	6	345	29	0	29	477	6	483
18:00	～	19:00	14	0	14	343	3	346	25	0	25	433	3	436
19:00	～	20:00	7	0	7	255	1	256	8	0	8	350	1	351
20:00	～	21:00	3		3	205		205	3		3	232		232
21:00	～	22:00	1		1	129		129	4		4	124		124
22:00	～	23:00	3		3	72		72	4		4	90		90
23:00	～	0:00	2		2	57		57	5		5	49		49
0:00	～	1:00	7		7	30		30	5		5	41		41
1:00	～	2:00	3		3	22		22	7		7	24		24
2:00	～	3:00	7		7	16		16	3		3	25		25
3:00	～	4:00	7		7	13		13	8		8	16		16
4:00	～	5:00	11		11	38		38	6		6	28		28
5:00	～	6:00	31		31	107		107	11		11	70		70
合計			639	25	664	5,045	19	5,064	585	25	610	5,365	19	5,384

注）空欄は、資材等運搬車両が走行しない時間帯。

表 2-6-1(2)　工事の実施に係る時間帯別交通量（年平均値）

地点2　　単位：台/時

車種＼時間			東行き						西行き					
			大型			小型			大型			小型		
			一般交通量(現地調査結果)	資材等運搬車両	合計	一般交通量(現地調査結果)	資材等運搬車両	合計	一般交通量(現地調査結果)	資材等運搬車両	合計	一般交通量(現地調査結果)	資材等運搬車両	合計
6:00	～	7:00	18	0	18	340	3	343	21	0	21	269	3	272
7:00	～	8:00	33	6	39	645	7	652	35	6	41	505	7	512
8:00	～	9:00	41	5	46	372	0	372	40	5	45	413	0	413
9:00	～	10:00	44	3	47	202	0	202	50	3	53	341	0	341
10:00	～	11:00	33	2	35	222	0	222	53	2	55	352	0	352
11:00	～	12:00	26	2	28	196	0	196	41	2	43	259	0	259
12:00	～	13:00	32	0	32	260	0	260	21	0	21	158	0	158
13:00	～	14:00	11	4	15	241	0	241	53	4	57	291	0	291
14:00	～	15:00	43	3	46	207	0	207	40	3	43	305	0	305
15:00	～	16:00	21	2	23	235	0	235	53	2	55	366	0	366
16:00	～	17:00	31	2	33	222	0	222	41	2	43	359	0	359
17:00	～	18:00	12	0	12	266	6	272	40	0	40	737	6	743
18:00	～	19:00	1	0	1	268	3	271	14	0	14	631	3	634
19:00	～	20:00	5	0	5	210	1	211	7	0	7	441	1	442
20:00	～	21:00	1		1	128		128	4		4	262		262
21:00	～	22:00	3		3	116		116	1		1	167		167
22:00	～	23:00	0		0	49		49	5		5	86		86
23:00	～	0:00	0		0	28		28	4		4	57		57
0:00	～	1:00	2		2	22		22	3		3	33		33
1:00	～	2:00	3		3	20		20	4		4	18		18
2:00	～	3:00	6		6	11		11	2		2	17		17
3:00	～	4:00	8		8	9		9	3		3	16		16
4:00	～	5:00	7		7	27		27	5		5	22		22
5:00	～	6:00	10		10	88		88	12		12	55		55
合計			391	25	416	4,384	19	4,403	552	25	577	6,160	19	6,179

注）空欄は、資材等運搬車両が走行しない時間帯。

表 2-6-1(3)　工事の実施に係る時間帯別交通量（年平均値）

地点3　　単位：台/時

時間 / 車種			西行き						東行き					
			大型			小型			大型			小型		
			一般交通量(現地調査結果)	資材等運搬車両	合計	一般交通量(現地調査結果)	資材等運搬車両	合計	一般交通量(現地調査結果)	資材等運搬車両	合計	一般交通量(現地調査結果)	資材等運搬車両	合計
6:00	～	7:00	20	0	20	257	3	260	21	0	21	489	3	492
7:00	～	8:00	31	6	37	511	7	518	35	6	41	753	7	760
8:00	～	9:00	32	5	37	422	0	422	48	5	53	472	0	472
9:00	～	10:00	42	3	45	348	0	348	43	3	46	311	0	311
10:00	～	11:00	49	2	51	352	0	352	51	2	53	272	0	272
11:00	～	12:00	40	2	42	267	0	267	28	2	30	259	0	259
12:00	～	13:00	49	0	49	247	0	247	37	0	37	289	0	289
13:00	～	14:00	52	4	56	270	0	270	54	4	58	314	0	314
14:00	～	15:00	40	3	43	276	0	276	38	3	41	249	0	249
15:00	～	16:00	47	2	49	355	0	355	21	2	23	262	0	262
16:00	～	17:00	15	2	17	354	0	354	32	2	34	338	0	338
17:00	～	18:00	15	0	15	627	6	633	9	0	9	398	6	404
18:00	～	19:00	19	0	19	592	3	595	4	0	4	374	3	377
19:00	～	20:00	6	0	6	391	1	392	5	0	5	312	1	313
20:00	～	21:00	3		3	236		236	7		7	197		197
21:00	～	22:00	1		1	160		160	3		3	168		168
22:00	～	23:00	5		5	76		76	0		0	80		80
23:00	～	0:00	4		4	52		52	1		1	39		39
0:00	～	1:00	2		2	32		32	1		1	31		31
1:00	～	2:00	3		3	24		24	3		3	23		23
2:00	～	3:00	2		2	16		16	11		11	14		14
3:00	～	4:00	3		3	18		18	5		5	17		17
4:00	～	5:00	4		4	22		22	6		6	38		38
5:00	～	6:00	11		11	59		59	19		19	115		115
合計			495	25	520	5,964	19	5,983	482	25	507	5,814	19	5,833

注)空欄は、資材等運搬車両が走行しない時間帯。

表 2-6-1(4)　工事の実施に係る時間帯別交通量（年平均値）

地点4　　単位：台/時

時間 / 車種			北行き						南行き					
			大型			小型			大型			小型		
			一般交通量(現地調査結果)	資材等運搬車両	合計	一般交通量(現地調査結果)	資材等運搬車両	合計	一般交通量(現地調査結果)	資材等運搬車両	合計	一般交通量(現地調査結果)	資材等運搬車両	合計
6:00	～	7:00	93	0	93	261	3	264	82	0	82	386	3	389
7:00	～	8:00	60	6	66	147	7	154	69	6	75	425	7	432
8:00	～	9:00	77	5	82	261	0	261	92	5	97	333	0	333
9:00	～	10:00	122	3	125	356	0	356	160	3	163	261	0	261
10:00	～	11:00	131	2	133	352	0	352	123	2	125	284	0	284
11:00	～	12:00	125	2	127	275	0	275	122	2	124	271	0	271
12:00	～	13:00	121	0	121	287	0	287	131	0	131	290	0	290
13:00	～	14:00	118	4	122	320	0	320	115	4	119	318	0	318
14:00	～	15:00	111	3	114	321	0	321	122	3	125	306	0	306
15:00	～	16:00	87	2	89	326	0	326	79	2	81	393	0	393
16:00	～	17:00	131	2	133	348	0	348	124	2	126	404	0	404
17:00	～	18:00	52	0	52	323	6	329	34	0	34	353	6	359
18:00	～	19:00	43	0	43	430	3	433	56	0	56	425	3	428
19:00	～	20:00	36	0	36	380	1	381	50	0	50	316	1	317
20:00	～	21:00	57		57	313		313	33		33	213		213
21:00	～	22:00	33		33	188		188	28		28	152		152
22:00	～	23:00	33		33	169		169	40		40	110		110
23:00	～	0:00	34		34	75		75	37		37	41		41
0:00	～	1:00	39		39	48		48	43		43	51		51
1:00	～	2:00	36		36	43		43	50		50	23		23
2:00	～	3:00	27		27	19		19	53		53	26		26
3:00	～	4:00	29		29	21		21	44		44	34		34
4:00	～	5:00	40		40	35		35	65		65	52		52
5:00	～	6:00	56		56	104		104	57		57	130		130
合計			1,691	25	1,716	5,402	19	5,421	1,809	25	1,834	5,597	19	5,616

注)空欄は、資材等運搬車両が走行しない時間帯。

表 2-6-1(5)　工事の実施に係る時間帯別交通量（年平均値）

地点5　　単位：台/時

車種＼時間			東行き						西行き					
			大型			小型			大型			小型		
			一般交通量(現地調査結果)	資材等運搬車両	合計	一般交通量(現地調査結果)	資材等運搬車両	合計	一般交通量(現地調査結果)	資材等運搬車両	合計	一般交通量(現地調査結果)	資材等運搬車両	合計
6:00	～	7:00	48	0	48	225	3	228	66	0	66	135	3	138
7:00	～	8:00	42	6	48	380	7	387	36	6	42	193	7	200
8:00	～	9:00	82	5	87	282	0	282	80	5	85	228	0	228
9:00	～	10:00	86	3	89	271	0	271	88	3	91	211	0	211
10:00	～	11:00	98	2	100	348	0	348	83	2	85	277	0	277
11:00	～	12:00	69	2	71	306	0	306	63	2	65	293	0	293
12:00	～	13:00	74	0	74	348	0	348	66	0	66	328	0	328
13:00	～	14:00	74	4	78	312	0	312	74	4	78	288	0	288
14:00	～	15:00	75	3	78	288	0	288	71	3	74	317	0	317
15:00	～	16:00	51	2	53	329	0	329	50	2	52	322	0	322
16:00	～	17:00	62	2	64	305	0	305	76	2	78	292	0	292
17:00	～	18:00	28	0	28	304	6	310	47	0	47	371	6	377
18:00	～	19:00	29	0	29	319	3	322	19	0	19	399	3	402
19:00	～	20:00	22	0	22	258	1	259	16	0	16	319	1	320
20:00	～	21:00	12		12	159		159	33		33	234		234
21:00	～	22:00	24		24	134		134	24		24	165		165
22:00	～	23:00	32		32	72		72	26		26	131		131
23:00	～	0:00	25		25	37		37	18		18	49		49
0:00	～	1:00	25		25	21		21	34		34	25		25
1:00	～	2:00	26		26	16		16	30		30	23		23
2:00	～	3:00	27		27	12		12	13		13	8		8
3:00	～	4:00	21		21	11		11	19		19	7		7
4:00	～	5:00	28		28	15		15	25		25	11		11
5:00	～	6:00	55		55	56		56	48		48	36		36
合計			1,115	25	1,140	4,808	19	4,827	1,105	25	1,130	4,662	19	4,681

注)空欄は、資材等運搬車両が走行しない時間帯。

表 2-6-2(1)　工事の実施に係る時間帯別交通量（1 時間値）

地点1　　単位：台/時

車種＼時間			東行き						西行き					
			大型			小型			大型			小型		
			一般交通量(現地調査結果)	資材等運搬車両	合計	一般交通量(現地調査結果)	資材等運搬車両	合計	一般交通量(現地調査結果)	資材等運搬車両	合計	一般交通量(現地調査結果)	資材等運搬車両	合計
6:00	～	7:00	34	0	34	303	4	307	26	0	26	190	4	194
7:00	～	8:00	48	38	86	368	11	379	33	38	71	361	11	372
8:00	～	9:00	74	30	104	339	0	339	46	30	76	384	0	384
9:00	～	10:00	62	15	77	278	0	278	56	15	71	361	0	361
10:00	～	11:00	52	7	59	301	0	301	59	7	66	283	0	283
11:00	～	12:00	38	7	45	274	0	274	46	7	53	255	0	255
12:00	～	13:00	39	0	39	284	0	284	30	0	30	289	0	289
13:00	～	14:00	47	24	71	301	0	301	52	24	76	296	0	296
14:00	～	15:00	56	15	71	273	0	273	37	15	52	300	0	300
15:00	～	16:00	34	7	41	355	0	355	47	7	54	349	0	349
16:00	～	17:00	41	7	48	343	0	343	35	7	42	338	0	338
17:00	～	18:00	18	0	18	339	9	348	29	0	29	477	9	486
18:00	～	19:00	14	0	14	343	4	347	25	0	25	433	4	437
19:00	～	20:00	7	0	7	255	2	257	8	0	8	350	2	352
20:00	～	21:00	3		3	205		205	3		3	232		232
21:00	～	22:00	1		1	129		129	4		4	124		124
22:00	～	23:00	3		3	72		72	4		4	90		90
23:00	～	0:00	2		2	57		57	5		5	49		49
0:00	～	1:00	7		7	30		30	5		5	41		41
1:00	～	2:00	3		3	22		22	7		7	24		24
2:00	～	3:00	7		7	16		16	3		3	25		25
3:00	～	4:00	7		7	13		13	8		8	16		16
4:00	～	5:00	11		11	38		38	6		6	28		28
5:00	～	6:00	31		31	107		107	11		11	70		70
合計			639	150	789	5,045	30	5,075	585	150	735	5,365	30	5,395

注1)空欄は、資材等運搬車両が走行しない時間帯。
注2)網掛けは、1時間値の予測時間帯を示す。

表 2-6-2(2)　工事の実施に係る時間帯別交通量（1 時間値）

地点2　　単位：台/時

車種＼時間			東行き						西行き					
			大型			小型			大型			小型		
			一般交通量(現地調査結果)	資材等運搬車両	合計	一般交通量(現地調査結果)	資材等運搬車両	合計	一般交通量(現地調査結果)	資材等運搬車両	合計	一般交通量(現地調査結果)	資材等運搬車両	合計
6:00	～	7:00	18	0	18	340	4	344	21	0	21	269	4	273
7:00	～	8:00	33	38	71	645	11	656	35	38	73	505	11	516
8:00	～	9:00	41	30	71	372	0	372	40	30	70	413	0	413
9:00	～	10:00	44	15	59	202	0	202	50	15	65	341	0	341
10:00	～	11:00	33	7	40	222	0	222	53	7	60	352	0	352
11:00	～	12:00	26	7	33	196	0	196	41	7	48	259	0	259
12:00	～	13:00	32	0	32	260	0	260	21	0	21	158	0	158
13:00	～	14:00	11	24	35	241	0	241	53	24	77	291	0	291
14:00	～	15:00	43	15	58	207	0	207	40	15	55	305	0	305
15:00	～	16:00	21	7	28	235	0	235	53	7	60	366	0	366
16:00	～	17:00	31	7	38	222	0	222	41	7	48	359	0	359
17:00	～	18:00	12	0	12	266	9	275	40	0	40	737	9	746
18:00	～	19:00	1	0	1	268	4	272	14	0	14	631	4	635
19:00	～	20:00	5	0	5	210	2	212	7	0	7	441	2	443
20:00	～	21:00	1		1	128		128	4		4	262		262
21:00	～	22:00	3		3	116		116	1		1	167		167
22:00	～	23:00	0		0	49		49	5		5	86		86
23:00	～	0:00	0		0	28		28	4		4	57		57
0:00	～	1:00	2		2	22		22	3		3	33		33
1:00	～	2:00	3		3	20		20	4		4	18		18
2:00	～	3:00	6		6	11		11	2		2	17		17
3:00	～	4:00	8		8	9		9	3		3	16		16
4:00	～	5:00	7		7	27		27	5		5	22		22
5:00	～	6:00	10		10	88		88	12		12	55		55
合計			391	150	541	4,384	30	4,414	552	150	702	6,160	30	6,190

注1)空欄は、資材等運搬車両が走行しない時間帯。
注2)網掛けは、1時間値の予測時間帯を示す。

表 2-6-2(3)　工事の実施に係る時間帯別交通量（1 時間値）

地点3　　単位：台/時

車種＼時間			西行き						東行き					
			大型			小型			大型			小型		
			一般交通量(現地調査結果)	資材等運搬車両	合計	一般交通量(現地調査結果)	資材等運搬車両	合計	一般交通量(現地調査結果)	資材等運搬車両	合計	一般交通量(現地調査結果)	資材等運搬車両	合計
6:00	～	7:00	20	0	20	257	4	261	21	0	21	489	4	493
7:00	～	8:00	31	38	69	511	11	522	35	38	73	753	11	764
8:00	～	9:00	32	30	62	422	0	422	48	30	78	472	0	472
9:00	～	10:00	42	15	57	348	0	348	43	15	58	311	0	311
10:00	～	11:00	49	7	56	352	0	352	51	7	58	272	0	272
11:00	～	12:00	40	7	47	267	0	267	28	7	35	259	0	259
12:00	～	13:00	49	0	49	247	0	247	37	0	37	289	0	289
13:00	～	14:00	52	24	76	270	0	270	54	24	78	314	0	314
14:00	～	15:00	40	15	55	276	0	276	38	15	53	249	0	249
15:00	～	16:00	47	7	54	355	0	355	21	7	28	262	0	262
16:00	～	17:00	15	7	22	354	0	354	32	7	39	338	0	338
17:00	～	18:00	15	0	15	627	9	636	9	0	9	398	9	407
18:00	～	19:00	19	0	19	592	4	596	4	0	4	374	4	378
19:00	～	20:00	6	0	6	391	2	393	5	0	5	312	2	314
20:00	～	21:00	3		3	236		236	7		7	197		197
21:00	～	22:00	1		1	160		160	3		3	168		168
22:00	～	23:00	5		5	76		76	0		0	80		80
23:00	～	0:00	4		4	52		52	1		1	39		39
0:00	～	1:00	2		2	32		32	1		1	31		31
1:00	～	2:00	3		3	24		24	3		3	23		23
2:00	～	3:00	2		2	16		16	11		11	14		14
3:00	～	4:00	3		3	18		18	5		5	17		17
4:00	～	5:00	4		4	22		22	6		6	38		38
5:00	～	6:00	11		11	59		59	19		19	115		115
合計			495	150	645	5,964	30	5,994	482	150	632	5,814	30	5,844

注1）空欄は、資材等運搬車両が走行しない時間帯。
注2）網掛けは、1時間値の予測時間帯を示す。

表 2-6-2(4)　工事の実施に係る時間帯別交通量（1 時間値）

地点4　　単位：台/時

車種＼時間			北行き						南行き					
			大型			小型			大型			小型		
			一般交通量(現地調査結果)	資材等運搬車両	合計	一般交通量(現地調査結果)	資材等運搬車両	合計	一般交通量(現地調査結果)	資材等運搬車両	合計	一般交通量(現地調査結果)	資材等運搬車両	合計
6:00	～	7:00	93	0	93	261	4	265	82	0	82	386	4	390
7:00	～	8:00	60	38	98	147	11	158	69	38	107	425	11	436
8:00	～	9:00	77	30	107	261	0	261	92	30	122	333	0	333
9:00	～	10:00	122	15	137	356	0	356	160	15	175	261	0	261
10:00	～	11:00	131	7	138	352	0	352	123	7	130	284	0	284
11:00	～	12:00	125	7	132	275	0	275	122	7	129	271	0	271
12:00	～	13:00	121	0	121	287	0	287	131	0	131	290	0	290
13:00	～	14:00	118	24	142	320	0	320	115	24	139	318	0	318
14:00	～	15:00	111	15	126	321	0	321	122	15	137	306	0	306
15:00	～	16:00	87	7	94	326	0	326	79	7	86	393	0	393
16:00	～	17:00	131	7	138	348	0	348	124	7	131	404	0	404
17:00	～	18:00	52	0	52	323	9	332	34	0	34	353	9	362
18:00	～	19:00	43	0	43	430	4	434	56	0	56	425	4	429
19:00	～	20:00	36	0	36	380	2	382	50	0	50	316	2	318
20:00	～	21:00	57		57	313		313	33		33	213		213
21:00	～	22:00	33		33	188		188	28		28	152		152
22:00	～	23:00	33		33	169		169	40		40	110		110
23:00	～	0:00	34		34	75		75	37		37	41		41
0:00	～	1:00	39		39	48		48	43		43	51		51
1:00	～	2:00	36		36	43		43	50		50	23		23
2:00	～	3:00	27		27	19		19	53		53	26		26
3:00	～	4:00	29		29	21		21	44		44	34		34
4:00	～	5:00	40		40	35		35	65		65	52		52
5:00	～	6:00	56		56	104		104	57		57	130		130
合計			1,691	150	1,841	5,402	30	5,432	1,809	150	1,959	5,597	30	5,627

注1）空欄は、資材等運搬車両が走行しない時間帯。
注2）網掛けは、1時間値の予測時間帯を示す。

表 2-6-2(5)　工事の実施に係る時間帯別交通量（1 時間値）

地点5　　単位：台/時

車種＼時間			東行き						西行き					
			大型			小型			大型			小型		
			一般交通量（現地調査結果）	資材等運搬車両	合計	一般交通量（現地調査結果）	資材等運搬車両	合計	一般交通量（現地調査結果）	資材等運搬車両	合計	一般交通量（現地調査結果）	資材等運搬車両	合計
6:00	～	7:00	48	0	48	225	4	229	66	0	66	135	4	139
7:00	～	8:00	42	38	80	380	11	391	36	38	74	193	11	204
8:00	～	9:00	82	30	112	282	0	282	80	30	110	228	0	228
9:00	～	10:00	86	15	101	271	0	271	88	15	103	211	0	211
10:00	～	11:00	98	7	105	348	0	348	83	7	90	277	0	277
11:00	～	12:00	69	7	76	306	0	306	63	7	70	293	0	293
12:00	～	13:00	74	0	74	348	0	348	66	0	66	328	0	328
13:00	～	14:00	74	24	98	312	0	312	74	24	98	288	0	288
14:00	～	15:00	75	15	90	288	0	288	71	15	86	317	0	317
15:00	～	16:00	51	7	58	329	0	329	50	7	57	322	0	322
16:00	～	17:00	62	7	69	305	0	305	76	7	83	292	0	292
17:00	～	18:00	28	0	28	304	9	313	47	0	47	371	9	380
18:00	～	19:00	29	0	29	319	4	323	19	0	19	399	4	403
19:00	～	20:00	22	0	22	258	2	260	16	0	16	319	2	321
20:00	～	21:00	12		12	159		159	33		33	234		234
21:00	～	22:00	24		24	134		134	24		24	165		165
22:00	～	23:00	32		32	72		72	26		26	131		131
23:00	～	0:00	25		25	37		37	18		18	49		49
0:00	～	1:00	25		25	21		21	34		34	25		25
1:00	～	2:00	26		26	16		16	30		30	23		23
2:00	～	3:00	27		27	12		12	13		13	8		8
3:00	～	4:00	21		21	11		11	19		19	7		7
4:00	～	5:00	28		28	15		15	25		25	11		11
5:00	～	6:00	55		55	56		56	48		48	36		36
合計			1,115	150	1,265	4,808	30	4,838	1,105	150	1,255	4,662	30	4,692

注1）空欄は、資材等運搬車両が走行しない時間帯。
注2）網掛けは、1時間値の予測時間帯を示す。

２）施設の供用

（１）施設の供用時

施設の供用に係る予測時間帯別交通量は、表 2-6-3(1)～(5)に示すとおりである。

表 2-6-3(1)　施設の供用に係る時間帯別交通量（年平均値、1 時間値）

地点1　　単位：台/時

車種＼時間			東行き						西行き					
			大型			小型			大型			小型		
			一般交通量（現地調査結果）	廃棄物運搬車両等	合計	一般交通量（現地調査結果）	廃棄物運搬車両等	合計	一般交通量（現地調査結果）	廃棄物運搬車両等	合計	一般交通量（現地調査結果）	廃棄物運搬車両等	合計
6:00	～	7:00	34	0	34	303	0	303	26	0	26	190	0	190
7:00	～	8:00	48	0	48	368	0	368	33	0	33	361	0	361
8:00	～	9:00	74	1	75	339	1	340	46	1	47	384	1	385
9:00	～	10:00	62	3	65	278	3	281	56	3	59	361	3	364
10:00	～	11:00	52	4	56	301	3	304	59	4	63	283	3	286
11:00	～	12:00	38	4	42	274	3	277	46	4	50	255	3	258
12:00	～	13:00	39	1	40	284	0	284	30	1	31	289	0	289
13:00	～	14:00	47	4	51	301	3	304	52	4	56	296	3	299
14:00	～	15:00	56	2	58	273	3	276	37	2	39	300	3	303
15:00	～	16:00	34	2	36	355	3	358	47	2	49	349	3	352
16:00	～	17:00	41	1	42	343	0	343	35	1	36	338	0	338
17:00	～	18:00	18	0	18	339	0	339	29	0	29	477	0	477
18:00	～	19:00	14	0	14	343	0	343	25	0	25	433	0	433
19:00	～	20:00	7	0	7	255	0	255	8	0	8	350	0	350
20:00	～	21:00	3		3	205		205	3		3	232		232
21:00	～	22:00	1		1	129		129	4		4	124		124
22:00	～	23:00	3		3	72		72	4		4	90		90
23:00	～	0:00	2		2	57		57	5		5	49		49
0:00	～	1:00	7		7	30		30	5		5	41		41
1:00	～	2:00	3		3	22		22	7		7	24		24
2:00	～	3:00	7		7	16		16	3		3	25		25
3:00	～	4:00	7		7	13		13	8		8	16		16
4:00	～	5:00	11		11	38		38	6		6	28		28
5:00	～	6:00	31		31	107		107	11		11	70		70
合計			639	22	661	5,045	19	5,064	585	22	607	5,365	19	5,384

注）空欄は、廃棄物運搬車両等が走行しない時間帯。
注2）網掛けは、1時間値の予測時間帯を示す。

表 2-6-3(2)　施設の供用に係る時間帯別交通量（年平均値、1 時間値）

地点2　　単位：台/時

車種＼時間			東行き						西行き					
			大型			小型			大型			小型		
			一般交通量（現地調査結果）	廃棄物運搬車両等	合計	一般交通量（現地調査結果）	廃棄物運搬車両等	合計	一般交通量（現地調査結果）	廃棄物運搬車両等	合計	一般交通量（現地調査結果）	廃棄物運搬車両等	合計
6:00	～	7:00	18	0	18	340	0	340	21	0	21	269	0	269
7:00	～	8:00	33	0	33	645	0	645	35	0	35	505	0	505
8:00	～	9:00	41	2	43	372	3	375	40	2	42	413	3	416
9:00	～	10:00	44	10	54	202	10	212	50	10	60	341	10	351
10:00	～	11:00	33	12	45	222	10	232	53	12	65	352	10	362
11:00	～	12:00	26	12	38	196	9	205	41	12	53	259	9	268
12:00	～	13:00	32	3	35	260	0	260	21	3	24	158	0	158
13:00	～	14:00	11	12	23	241	9	250	53	12	65	291	9	300
14:00	～	15:00	43	7	50	207	8	215	40	7	47	305	8	313
15:00	～	16:00	21	6	27	235	8	243	53	6	59	366	8	374
16:00	～	17:00	31	4	35	222	1	223	41	4	45	359	1	360
17:00	～	18:00	12	0	12	266	0	266	40	0	40	737	0	737
18:00	～	19:00	1	0	1	268	0	268	14	0	14	631	0	631
19:00	～	20:00	5	0	5	210	0	210	7	0	7	441	0	441
20:00	～	21:00	1		1	128		128	4		4	262		262
21:00	～	22:00	3		3	116		116	1		1	167		167
22:00	～	23:00	0		0	49		49	5		5	86		86
23:00	～	0:00	0		0	28		28	4		4	57		57
0:00	～	1:00	2		2	22		22	3		3	33		33
1:00	～	2:00	3		3	20		20	4		4	18		18
2:00	～	3:00	6		6	11		11	2		2	17		17
3:00	～	4:00	8		8	9		9	3		3	16		16
4:00	～	5:00	7		7	27		27	5		5	22		22
5:00	～	6:00	10		10	88		88	12		12	55		55
合計			391	68	459	4,384	58	4,442	552	68	620	6,160	58	6,218

注）空欄は、廃棄物運搬車両等が走行しない時間帯。
注2）網掛けは、1時間値の予測時間帯を示す。

表 2-6-3(3)　施設の供用に係る時間帯別交通量（年平均値、1 時間値）

地点3　　単位：台/時

車種＼時間			西行き						東行き					
			大型			小型			大型			小型		
			一般交通量(現地調査結果)	廃棄物運搬車両等	合計	一般交通量(現地調査結果)	廃棄物運搬車両等	合計	一般交通量(現地調査結果)	廃棄物運搬車両等	合計	一般交通量(現地調査結果)	廃棄物運搬車両等	合計
6:00	～	7:00	20	0	20	257	0	257	21	0	21	489	0	489
7:00	～	8:00	31	0	31	511	0	511	35	0	35	753	0	753
8:00	～	9:00	32	2	34	422	5	427	48	2	50	472	5	477
9:00	～	10:00	42	13	55	348	12	360	43	13	56	311	12	323
10:00	～	11:00	49	16	65	352	13	365	51	16	67	272	13	285
11:00	～	12:00	40	16	56	267	12	279	28	16	44	259	12	271
12:00	～	13:00	49	4	53	247	0	247	37	4	41	289	0	289
13:00	～	14:00	52	15	67	270	11	281	54	15	69	314	11	325
14:00	～	15:00	40	9	49	276	10	286	38	9	47	249	10	259
15:00	～	16:00	47	8	55	355	10	365	21	8	29	262	10	272
16:00	～	17:00	15	4	19	354	1	355	32	4	36	338	1	339
17:00	～	18:00	15	0	15	627	0	627	9	0	9	398	0	398
18:00	～	19:00	19	0	19	592	0	592	4	0	4	374	0	374
19:00	～	20:00	6	0	6	391	0	391	5	0	5	312	0	312
20:00	～	21:00	3		3	236		236	7		7	197		197
21:00	～	22:00	1		1	160		160	3		3	168		168
22:00	～	23:00	5		5	76		76	0		0	80		80
23:00	～	0:00	4		4	52		52	1		1	39		39
0:00	～	1:00	2		2	32		32	1		1	31		31
1:00	～	2:00	3		3	24		24	3		3	23		23
2:00	～	3:00	2		2	16		16	11		11	14		14
3:00	～	4:00	3		3	18		18	5		5	17		17
4:00	～	5:00	4		4	22		22	6		6	38		38
5:00	～	6:00	11		11	59		59	19		19	115		115
合計			495	87	582	5,964	74	6,038	482	87	569	5,814	74	5,888

注）空欄は、廃棄物運搬車両等が走行しない時間帯。
注2）網掛けは、1時間値の予測時間帯を示す。

表 2-6-3(4)　施設の供用に係る時間帯別交通量（年平均値、1 時間値）

地点4　　単位：台/時

車種＼時間			北行き						南行き					
			大型			小型			大型			小型		
			一般交通量(現地調査結果)	廃棄物運搬車両等	合計	一般交通量(現地調査結果)	廃棄物運搬車両等	合計	一般交通量(現地調査結果)	廃棄物運搬車両等	合計	一般交通量(現地調査結果)	廃棄物運搬車両等	合計
6:00	～	7:00	93	0	93	261	0	261	82	0	82	386	0	386
7:00	～	8:00	60	0	60	147	0	147	69	0	69	425	0	425
8:00	～	9:00	77	1	78	261	3	264	92	1	93	333	3	336
9:00	～	10:00	122	7	129	356	7	363	160	7	167	261	7	268
10:00	～	11:00	131	8	139	352	7	359	123	8	131	284	7	291
11:00	～	12:00	125	8	133	275	6	281	122	8	130	271	6	277
12:00	～	13:00	121	2	123	287	0	287	131	2	133	290	0	290
13:00	～	14:00	118	8	126	320	6	326	115	8	123	318	6	324
14:00	～	15:00	111	6	117	321	5	326	122	6	128	306	5	311
15:00	～	16:00	87	4	91	326	5	331	79	4	83	393	5	398
16:00	～	17:00	131	2	133	348	0	348	124	2	126	404	0	404
17:00	～	18:00	52	0	52	323	0	323	34	0	34	353	0	353
18:00	～	19:00	43	0	43	430	0	430	56	0	56	425	0	425
19:00	～	20:00	36	0	36	380	0	380	50	0	50	316	0	316
20:00	～	21:00	57		57	313		313	33		33	213		213
21:00	～	22:00	33		33	188		188	28		28	152		152
22:00	～	23:00	33		33	169		169	40		40	110		110
23:00	～	0:00	34		34	75		75	37		37	41		41
0:00	～	1:00	39		39	48		48	43		43	51		51
1:00	～	2:00	36		36	43		43	50		50	23		23
2:00	～	3:00	27		27	19		19	53		53	26		26
3:00	～	4:00	29		29	21		21	44		44	34		34
4:00	～	5:00	40		40	35		35	65		65	52		52
5:00	～	6:00	56		56	104		104	57		57	130		130
合計			1,691	46	1,737	5,402	39	5,441	1,809	46	1,855	5,597	39	5,636

注）空欄は、廃棄物運搬車両等が走行しない時間帯。
注2）網掛けは、1時間値の予測時間帯を示す。

表 2-6-3(5)　施設の供用に係る時間帯別交通量（年平均値、1 時間値）

地点5　　単位：台/時

車種＼時間			東行き						西行き					
			大型			小型			大型			小型		
			一般交通量（現地調査結果）	廃棄物運搬車両等	合計	一般交通量（現地調査結果）	廃棄物運搬車両等	合計	一般交通量（現地調査結果）	廃棄物運搬車両等	合計	一般交通量（現地調査結果）	廃棄物運搬車両等	合計
6:00	～	7:00	48	0	48	225	0	225	66	0	66	135	0	135
7:00	～	8:00	42	0	42	380	0	380	36	0	36	193	0	193
8:00	～	9:00	82	0	82	282	1	283	80	0	80	228	1	229
9:00	～	10:00	86	2	88	271	2	273	88	2	90	211	2	213
10:00	～	11:00	98	2	100	348	1	349	83	2	85	277	1	278
11:00	～	12:00	69	2	71	306	1	307	63	2	65	293	1	294
12:00	～	13:00	74	1	75	348	0	348	66	1	67	328	0	328
13:00	～	14:00	74	1	75	312	1	313	74	1	75	288	1	289
14:00	～	15:00	75	1	76	288	1	289	71	1	72	317	1	318
15:00	～	16:00	51	1	52	329	1	330	50	1	51	322	1	323
16:00	～	17:00	62	0	62	305	0	305	76	0	76	292	0	292
17:00	～	18:00	28	0	28	304	0	304	47	0	47	371	0	371
18:00	～	19:00	29	0	29	319	0	319	19	0	19	399	0	399
19:00	～	20:00	22	0	22	258	0	258	16	0	16	319	0	319
20:00	～	21:00	12		12	159		159	33		33	234		234
21:00	～	22:00	24		24	134		134	24		24	165		165
22:00	～	23:00	32		32	72		72	26		26	131		131
23:00	～	0:00	25		25	37		37	18		18	49		49
0:00	～	1:00	25		25	21		21	34		34	25		25
1:00	～	2:00	26		26	16		16	30		30	23		23
2:00	～	3:00	27		27	12		12	13		13	8		8
3:00	～	4:00	21		21	11		11	19		19	7		7
4:00	～	5:00	28		28	15		15	25		25	11		11
5:00	～	6:00	55		55	56		56	48		48	36		36
合計			1,115	10	1,125	4,808	8	4,816	1,105	10	1,115	4,662	8	4,670

注）空欄は、廃棄物運搬車両等が走行しない時間帯。
注2）網掛けは、1時間値の予測時間帯を示す。

（２）新愛岐大橋（仮称）供用時

参考として算出した、新愛岐大橋（仮称）供用時における施設の供用に係る予測時間帯別の一般交通量は、令和 12 年度の１日当たりの推計値を、現地調査結果をもとに各時間帯に配分した。予測に用いた新愛岐大橋（仮称）供用時の一般交通量（推計値）は、表 2-6-4 に示すとおりである。

なお、廃棄物運搬車両等の台数については、通常の施設の供用時の値と同様とした。

新愛岐大橋（仮称）供用時における施設の供用に係る予測時間帯別交通量は、表 2-6-5(1)～(5)に示すとおりである。

表 2-6-4　新愛岐大橋（仮称）供用時の一般交通量（推計値）

単位：台/日（24 時間）

地点	大型	小型
地点１　江南関線	2,000	9,800
地点２　浅井犬山線西側	1,000	4,500
地点３　浅井犬山線東側	1,500	4,500
地点４　草井羽黒線	2,600	10,400
地点５　小渕江南線	1,300	7,700

表 2-6-5(1)　施設の供用に係る時間帯別交通量（年平均値）

地点1　　単位：台/時

時間 / 車種			東行き						西行き					
			大型			小型			大型			小型		
			一般交通量（推計値）	廃棄物運搬車両等	合計	一般交通量（推計値）	廃棄物運搬車両等	合計	一般交通量（推計値）	廃棄物運搬車両等	合計	一般交通量（推計値）	廃棄物運搬車両等	合計
6:00	～	7:00	49	0	49	232	0	232	49	0	49	232	0	232
7:00	～	8:00	66	0	66	343	0	343	66	0	66	343	0	343
8:00	～	9:00	98	1	99	341	1	342	98	1	99	341	1	342
9:00	～	10:00	97	3	100	301	3	304	97	3	100	301	3	304
10:00	～	11:00	91	4	95	275	3	278	91	4	95	275	3	278
11:00	～	12:00	69	4	73	249	3	252	69	4	73	249	3	252
12:00	～	13:00	57	1	58	270	0	270	57	1	58	270	0	270
13:00	～	14:00	81	4	85	281	3	284	81	4	85	281	3	284
14:00	～	15:00	76	2	78	270	3	273	76	2	78	270	3	273
15:00	～	16:00	66	2	68	332	3	335	66	2	68	332	3	335
16:00	～	17:00	62	1	63	321	0	321	62	1	63	321	0	321
17:00	～	18:00	39	0	39	384	0	384	39	0	39	384	0	384
18:00	～	19:00	32	0	32	366	0	366	32	0	32	366	0	366
19:00	～	20:00	13	0	13	285	0	285	13	0	13	285	0	285
20:00	～	21:00	5		5	206		206	5		5	206		206
21:00	～	22:00	4		4	119		119	4		4	119		119
22:00	～	23:00	6		6	77		77	6		6	77		77
23:00	～	0:00	6		6	50		50	6		6	50		50
0:00	～	1:00	10		10	34		34	10		10	34		34
1:00	～	2:00	8		8	22		22	8		8	22		22
2:00	～	3:00	8		8	20		20	8		8	20		20
3:00	～	4:00	13		13	14		14	13		13	14		14
4:00	～	5:00	14		14	31		31	14		14	31		31
5:00	～	6:00	35		35	84		84	35		35	84		84
合計			1,000	22	1,022	4,901	19	4,920	1,000	22	1,022	4,901	19	4,920

注）空欄は、廃棄物運搬車両等が走行しない時間帯。

表 2-6-5(2)　施設の供用に係る時間帯別交通量（年平均値）

地点2　　単位：台/時

車種＼時間			東行き						西行き					
			大型			小型			大型			小型		
			一般交通量（推計値）	廃棄物運搬車両等	合計	一般交通量（推計値）	廃棄物運搬車両等	合計	一般交通量（推計値）	廃棄物運搬車両等	合計	一般交通量（推計値）	廃棄物運搬車両等	合計
6:00	～	7:00	21	0	21	130	0	130	21	0	21	130	0	130
7:00	～	8:00	36	0	36	246	0	246	36	0	36	246	0	246
8:00	～	9:00	43	2	45	168	3	171	43	2	45	168	3	171
9:00	～	10:00	50	10	60	116	10	126	50	10	60	116	10	126
10:00	～	11:00	46	12	58	123	10	133	46	12	58	123	10	133
11:00	～	12:00	36	12	48	97	9	106	36	12	48	97	9	106
12:00	～	13:00	28	3	31	89	0	89	28	3	31	89	0	89
13:00	～	14:00	34	12	46	114	9	123	34	12	46	114	9	123
14:00	～	15:00	44	7	51	110	8	118	44	7	51	110	8	118
15:00	～	16:00	39	6	45	128	8	136	39	6	45	128	8	136
16:00	～	17:00	38	4	42	124	1	125	38	4	42	124	1	125
17:00	～	18:00	28	0	28	214	0	214	28	0	28	214	0	214
18:00	～	19:00	8	0	8	192	0	192	8	0	8	192	0	192
19:00	～	20:00	7	0	7	139	0	139	7	0	7	139	0	139
20:00	～	21:00	3		3	83		83	3		3	83		83
21:00	～	22:00	2		2	61		61	2		2	61		61
22:00	～	23:00	3		3	29		29	3		3	29		29
23:00	～	0:00	2		2	18		18	2		2	18		18
0:00	～	1:00	3		3	12		12	3		3	12		12
1:00	～	2:00	4		4	8		8	4		4	8		8
2:00	～	3:00	4		4	6		6	4		4	6		6
3:00	～	4:00	6		6	6		6	6		6	6		6
4:00	～	5:00	7		7	11		11	7		7	11		11
5:00	～	6:00	12		12	31		31	12		12	31		31
合計			499	68	567	2,250	58	2,308	499	68	567	2,250	58	2,308

注）空欄は、廃棄物運搬車両等が走行しない時間帯。

表 2-6-5(3)　施設の供用に係る時間帯別交通量（年平均値）

地点3　　単位：台/時

車種＼時間			西行き						東行き					
			大型			小型			大型			小型		
			一般交通量（推計値）	廃棄物運搬車両等	合計	一般交通量（推計値）	廃棄物運搬車両等	合計	一般交通量（推計値）	廃棄物運搬車両等	合計	一般交通量（推計値）	廃棄物運搬車両等	合計
6:00	～	7:00	32	0	32	143	0	143	32	0	32	143	0	143
7:00	～	8:00	51	0	51	242	0	242	51	0	51	242	0	242
8:00	～	9:00	62	2	64	171	5	176	62	2	64	171	5	176
9:00	～	10:00	66	13	79	126	12	138	66	13	79	126	12	138
10:00	～	11:00	77	16	93	119	13	132	77	16	93	119	13	132
11:00	～	12:00	52	16	68	101	12	113	52	16	68	101	12	113
12:00	～	13:00	66	4	70	103	0	103	66	4	70	103	0	103
13:00	～	14:00	82	15	97	112	11	123	82	15	97	112	11	123
14:00	～	15:00	60	9	69	101	10	111	60	9	69	101	10	111
15:00	～	16:00	52	8	60	118	10	128	52	8	60	118	10	128
16:00	～	17:00	36	4	40	132	1	133	36	4	40	132	1	133
17:00	～	18:00	19	0	19	196	0	196	19	0	19	196	0	196
18:00	～	19:00	18	0	18	185	0	185	18	0	18	185	0	185
19:00	～	20:00	9	0	9	135	0	135	9	0	9	135	0	135
20:00	～	21:00	8		8	83		83	8		8	83		83
21:00	～	22:00	3		3	63		63	3		3	63		63
22:00	～	23:00	4		4	30		30	4		4	30		30
23:00	～	0:00	4		4	18		18	4		4	18		18
0:00	～	1:00	3		3	12		12	3		3	12		12
1:00	～	2:00	5		5	9		9	5		5	9		9
2:00	～	3:00	10		10	6		6	10		10	6		6
3:00	～	4:00	6		6	7		7	6		6	7		7
4:00	～	5:00	8		8	12		12	8		8	12		12
5:00	～	6:00	23		23	33		33	23		23	33		33
合計			750	87	837	2,250	74	2,324	750	87	837	2,250	74	2,324

注）空欄は、廃棄物運搬車両等が走行しない時間帯。

表 2-6-5(4)　施設の供用に係る時間帯別交通量（年平均値）

地点4　　単位：台/時

車種＼時間			北行き						南行き					
			大型			小型			大型			小型		
			一般交通量（推計値）	廃棄物運搬車両等	合計	一般交通量（推計値）	廃棄物運搬車両等	合計	一般交通量（推計値）	廃棄物運搬車両等	合計	一般交通量（推計値）	廃棄物運搬車両等	合計
6:00	～	7:00	65	0	65	306	0	306	65	0	65	306	0	306
7:00	～	8:00	48	0	48	271	0	271	48	0	48	271	0	271
8:00	～	9:00	63	1	64	281	3	284	63	1	64	281	3	284
9:00	～	10:00	105	7	112	292	7	299	105	7	112	292	7	299
10:00	～	11:00	95	8	103	301	7	308	95	8	103	301	7	308
11:00	～	12:00	92	8	100	258	6	264	92	8	100	258	6	264
12:00	～	13:00	94	2	96	273	0	273	94	2	96	273	0	273
13:00	～	14:00	87	8	95	302	6	308	87	8	95	302	6	308
14:00	～	15:00	87	6	93	297	5	302	87	6	93	297	5	302
15:00	～	16:00	62	4	66	340	5	345	62	4	66	340	5	345
16:00	～	17:00	95	2	97	356	0	356	95	2	97	356	0	356
17:00	～	18:00	32	0	32	320	0	320	32	0	32	320	0	320
18:00	～	19:00	37	0	37	404	0	404	37	0	37	404	0	404
19:00	～	20:00	32	0	32	329	0	329	32	0	32	329	0	329
20:00	～	21:00	34		34	249		249	34		34	249		249
21:00	～	22:00	23		23	161		161	23		23	161		161
22:00	～	23:00	27		27	132		132	27		27	132		132
23:00	～	0:00	27		27	55		55	27		27	55		55
0:00	～	1:00	31		31	47		47	31		31	47		47
1:00	～	2:00	32		32	31		31	32		32	31		31
2:00	～	3:00	30		30	22		22	30		30	22		22
3:00	～	4:00	27		27	26		26	27		27	26		26
4:00	～	5:00	39		39	41		41	39		39	41		41
5:00	～	6:00	42		42	111		111	42		42	111		111
合計			1,300	46	1,346	5,200	39	5,239	1,300	46	1,346	5,200	39	5,239

注）空欄は、廃棄物運搬車両等が走行しない時間帯。

表 2-6-5(5)　施設の供用に係る時間帯別交通量（年平均値）

地点5　　単位：台/時

車種＼時間			東行き						西行き					
			大型			小型			大型			小型		
			一般交通量（推計値）	廃棄物運搬車両等	合計	一般交通量（推計値）	廃棄物運搬車両等	合計	一般交通量（推計値）	廃棄物運搬車両等	合計	一般交通量（推計値）	廃棄物運搬車両等	合計
6:00	～	7:00	34	0	34	147	0	147	34	0	34	147	0	147
7:00	～	8:00	23	0	23	233	0	233	23	0	23	233	0	233
8:00	～	9:00	48	0	48	208	1	209	48	0	48	208	1	209
9:00	～	10:00	51	2	53	196	2	198	51	2	53	196	2	198
10:00	～	11:00	53	2	55	254	1	255	53	2	55	254	1	255
11:00	～	12:00	39	2	41	244	1	245	39	2	41	244	1	245
12:00	～	13:00	41	1	42	275	0	275	41	1	42	275	0	275
13:00	～	14:00	44	1	45	244	1	245	44	1	45	244	1	245
14:00	～	15:00	43	1	44	246	1	247	43	1	44	246	1	247
15:00	～	16:00	30	1	31	265	1	266	30	1	31	265	1	266
16:00	～	17:00	41	0	41	243	0	243	41	0	41	243	0	243
17:00	～	18:00	22	0	22	275	0	275	22	0	22	275	0	275
18:00	～	19:00	14	0	14	292	0	292	14	0	14	292	0	292
19:00	～	20:00	11	0	11	235	0	235	11	0	11	235	0	235
20:00	～	21:00	13		13	160		160	13		13	160		160
21:00	～	22:00	14		14	122		122	14		14	122		122
22:00	～	23:00	17		17	83		83	17		17	83		83
23:00	～	0:00	13		13	35		35	13		13	35		35
0:00	～	1:00	18		18	19		19	18		18	19		19
1:00	～	2:00	17		17	16		16	17		17	16		16
2:00	～	3:00	12		12	8		8	12		12	8		8
3:00	～	4:00	12		12	8		8	12		12	8		8
4:00	～	5:00	16		16	11		11	16		16	11		11
5:00	～	6:00	30		30	38		38	30		30	38		38
合計			650	10	660	3,851	8	3,859	650	10	660	3,851	8	3,859

注）空欄は、廃棄物運搬車両等が走行しない時間帯。

資料２－７　一般交通量の伸び率の検討

１）事業実施区域周辺の交通量の経年変化

資材等運搬車両等及び廃棄物運搬車両等の主要走行経路である、江南関線、浅井犬山線及び草井羽黒線における、道路交通センサス調査の平成 17、22、27 年度の平日 24 時間交通量及び平成 17 年度の値を 1 とした各年の比率は、表 2-7-1 に示すとおりである。

表 2-7-1　事業実施区域周辺の交通量及び指数（平成 17 年度～27 年度）

（交通量の単位：台/24時間）

現地調査地点	道路名称	交通量観測地点	区分	平成17年度	平成22年度	平成27年度
地点１	江南関線	江南市草井町宮東	交通量	28,820	23,937	21,522
			指数	1.00	0.83	0.75
地点２ 地点３	浅井犬山線	江南市山那字仲牧	交通量	11,339	9,975	10,685
			指数	1.00	0.88	0.94
地点４	草井羽黒線[注2)]	－	交通量	8,385	*7,856*	*7,856*
			指数	1.00	0.94	0.94

注１）指数は、平成17年度の値を１とした各年の比率である。

注２）草井羽黒線のうち斜体は、推計値であることを示す。

注３）主要走行経路のうち、地点５付近（小渕江南線）については交通量観測地点が存在しない。

出典：「平成17年度、22年度、27年度　全国道路・街路交通情勢調査（道路交通センサス）一般交通量調査」（国土交通省）をもとに作成

２）一般車両交通量の伸び率の検討

事業実施区域周辺における、資材等運搬車両等及び廃棄物等運搬車両等の主要走行経路の一般車両交通量は、平成 17 年度から 27 年度にかけて概ね横ばいであると考えられる。

このことから、工事の実施期間である令和３年度から令和６年度及び施設の稼働が通常の状態に達する時期の令和７年度の一般車両交通量の伸び率は 1.0 と設定した。

資料２－８　建設機械に係る大気汚染物質排出量算定

排出量の算定には、「国土技術政策総合研究所資料第 714 号　道路環境影響評価の技術手法（平成 24 年度版）」（平成 25 年 3 月　国土交通省国土技術政策総合研究所）の手法を用いた。

$$q_{NOx} = (P \times \overline{NOx}) \times Br/b$$
$$q_{SPM} = (P \times \overline{SPM}) \times Br/b$$

〔記　号〕

q_{NOx} ：窒素酸化物排出量（g/h）
q_{SPM} ：浮遊粒子状物質排出量（g/h）
P　　：定格出力（kW）
$\overline{NOx}$ ：ISO-C1 モードにおける窒素酸化物の排出係数（g/kW･h）
$\overline{SPM}$ ：ISO-C1 モードにおける浮遊粒子状物質の排出係数（g/kW･h）
Br　：実作業ベースの平均燃料消費率で国土交通省土木積算基準値を 1.2 で除したもの（g/kW･h）
b　　：ISO-C1 モードにおける平均燃料消費率（g/kW･h）

建設機械諸元一覧は表 2-8-1 に示すとおりである。

表 2-8-1　建設機械諸元一覧

名称	規格	稼働時間	運転時間	運転日数	出力P	原動機燃料消費量	Br	b	$\overline{NOx}$	$\overline{SPM}$	q_{NOx}	q_{SPM}	Nox排出量	SPM排出量	1台あたりNox排出量	1台あたりSPM排出量
		h	h	日	kW	l/kW・h	g/kW・h	g/kW・h	g/kW・h	g/kW・h	(g/h)	(g/h)	m^3_N/h	kg/h	m^3_N/台	kg/台
バックホウ	0.25～1.4m^3	6.3	690	110	104	0.153	127.50	234	5.4	0.22	306.0	12.5	0.1490	0.0125	0.9388	0.0785
杭打機	35t	5.9	590	100	200	0.103	85.83	237	14.0	0.41	1014.1	29.7	0.4938	0.0297	2.9135	0.1752
クローラクレーン	100～200t	5.8	700	120	184	0.076	63.33	229	5.3	0.15	269.7	7.6	0.1313	0.0076	0.7617	0.0443
ラフタークレーン	16～80t	6.0	720	120	257	0.088	73.33	229	5.3	0.15	436.2	12.3	0.2124	0.0123	1.2744	0.0741
ブルドーザ	24～26t	6.5	720	110	152	0.153	127.50	229	5.3	0.15	448.5	12.7	0.2184	0.0127	1.4197	0.0825
フォワーダ	10t	6.5	520	80	185	0.134	111.67	229	5.3	0.15	478.1	13.5	0.2328	0.0135	1.5133	0.0880
タブグラインダー	10t	2.0	380	70	141	0.185	154.17	237	14.0	0.41	1284.1	37.6	0.6253	0.0376	1.2506	0.0752
コンクリートポンプ車	40～45m3/h	6.9	960	140	118	0.078	65.00	239	13.9	0.45	446.1	14.4	0.2172	0.0144	1.4988	0.0996
コンクリートミキサー車	3.0～3.2m3	4.9	780	160	162	0.059	49.17	237	14.0	0.41	470.5	13.8	0.2291	0.0138	1.1227	0.0675
コンバインドローラー	0.8～8t	4.0	400	100	56	0.160	133.33	238	6.1	0.27	191.4	8.5	0.0932	0.0085	0.3728	0.0339
モーターグレーダー	2.8～3.7m	5.4	380	70	101	0.108	90.00	234	5.4	0.22	209.8	8.5	0.1021	0.0085	0.5516	0.0461
アスファルトフィニッシャー	1.4～6m	5.0	400	80	70	0.147	122.50	234	5.4	0.22	197.9	8.1	0.0964	0.0081	0.4818	0.0403

注1)出力及び原動機燃料消費量は、「令和元年度版　建設機械等損料表」（令和元年5月6日、一般社団法人 日本建設機械施工協会）より設定した。
注2)燃料（軽油）の密度は、1/1.2kg/lとした。
注3)排出係数原単位は、「道路環境影響評価の技術手法（平成24年度版）」（平成25年3月、国土交通省 国土技術政策総合研究所）の値を用いた。
注4)日稼働時間は、「令和元年度版 建設機械等損料表」の年間標準運転時間を年間標準運転日数で除して求めた。

資料２－９　建設機械に係る大気汚染物質排出源位置

建設機械に係る大気汚染物質排出源位置は、図 2-9-1 に示すとおりである。

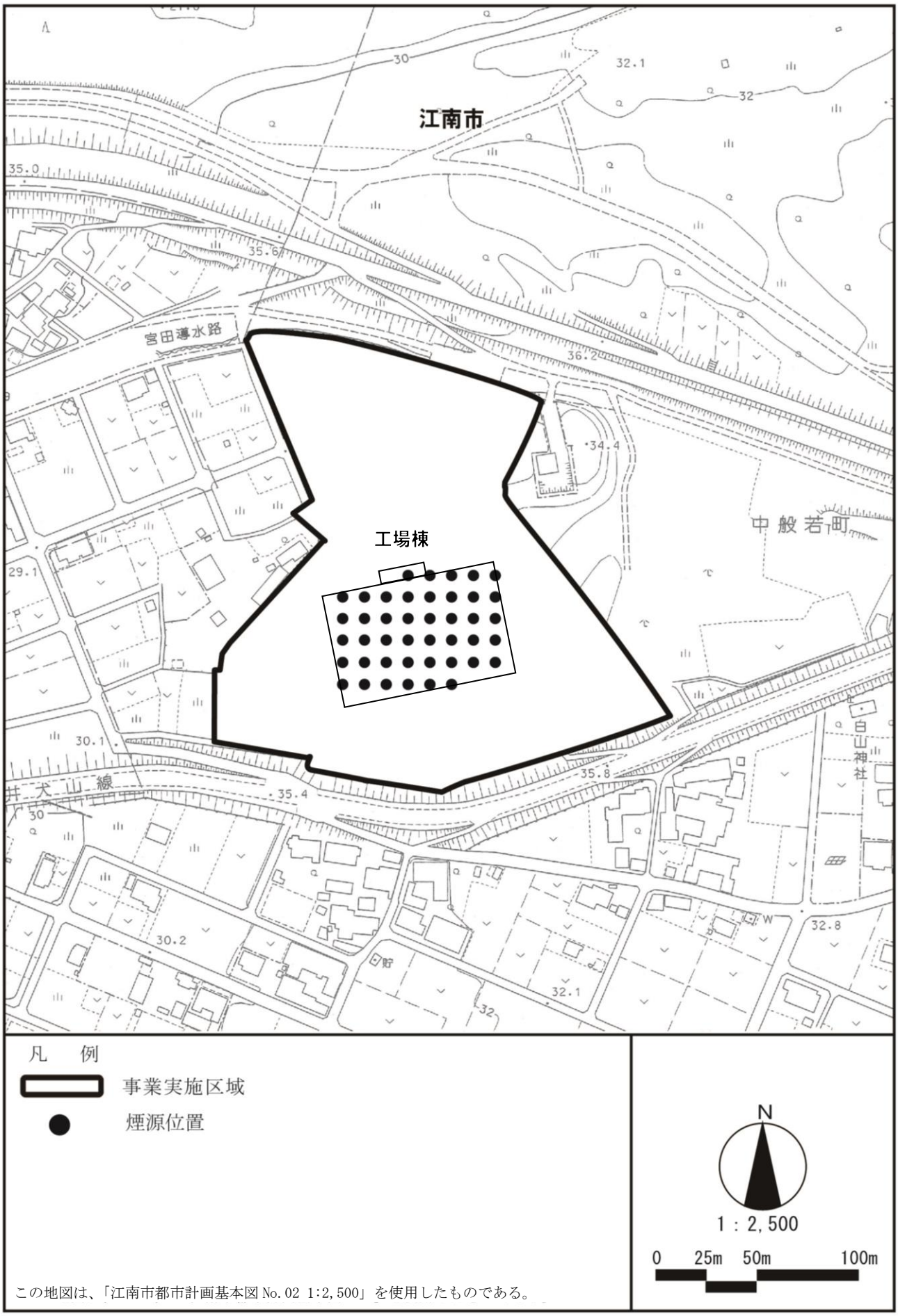
江南市
工場棟
宮田導水路
中般若町
白山神社
井犬山線
凡　例
事業実施区域
煙源位置
N
1：2,500
0　25m　50m　100m
この地図は、「江南市都市計画基本図 No.02 1:2,500」を使用したものである。

図 2-9-1　排出源の位置

資料２－10　年平均値から日平均値の 98%値又は 2%除外値への変換式

建設機械の稼働等及びばい煙の排出による大気質の予測に使用した日平均値の年間 98%値又は２%除外値への変換式は、事業実施区域周辺における一般環境大気測定局（各務原、江南市古知野町、犬山消防署、小牧高校、一宮市松降通）の過去５年間（平成 26 年度～30 年度）及び事業実施区域における調査結果の年平均値と日平均値の相関関係から導いた回帰式より設定した。

使用したデータは表 2-10-1 に、回帰式及び相関図は図 2-10-1～3 に示すとおりである。

表 2-10-1　一般環境大気測定局の測定値

測定局	年度	二酸化硫黄（ppm）		二酸化窒素（ppm）		浮遊粒子状物質（mg/m^3）	
		年平均値	年間2%除外値	年平均値	年間98%値	年平均値	年間2%除外値
現地	令和元年度	0.001	0.002	0.007	0.013	0.016	0.039
各務原	平成26年度	0.004	0.007	0.008	0.015	0.016	0.041
	平成27年度	0.005	0.009	0.008	0.016	0.015	0.035
	平成28年度	0.004	0.007	0.007	0.016	0.013	0.030
	平成29年度	0.005	0.009	0.007	0.014	0.013	0.030
	平成30年度	0.004	0.007	0.006	0.014	0.014	0.039
江南市古知野町	平成26年度	－	－	0.011	0.021	0.022	0.051
	平成27年度	－	－	0.011	0.021	0.020	0.046
	平成28年度	－	－	0.010	0.021	0.018	0.042
	平成29年度	－	－	0.010	0.020	0.016	0.039
	平成30年度	－	－	0.009	0.020	0.015	0.039
犬山消防署	平成26年度	0.001	0.002	0.011	0.021	0.022	0.053
	平成27年度	0.001	0.002	0.011	0.021	0.021	0.046
	平成28年度	0.001	0.002	0.011	0.022	0.018	0.040
	平成29年度	0.001	0.003	0.012	0.023	0.016	0.032
	平成30年度	0.001	0.002	0.011	0.021	0.017	0.038
小牧高校	平成26年度	0.001	0.003	0.016	0.031	0.023	0.052
	平成27年度	0.001	0.002	0.016	0.029	0.021	0.049
	平成28年度	0.001	0.002	0.015	0.029	0.017	0.040
	平成29年度	0.001	0.003	0.015	0.029	0.015	0.035
	平成30年度	0.001	0.003	0.013	0.028	0.016	0.040
一宮市松降通	平成26年度	0.001	0.003	0.013	0.026	0.021	0.050
	平成27年度	0.001	0.003	0.013	0.024	0.020	0.045
	平成28年度	0.001	0.003	0.011	0.023	0.018	0.040
	平成29年度	0.001	0.003	0.011	0.023	0.014	0.036
	平成30年度	0.001	0.003	0.010	0.022	0.014	0.038

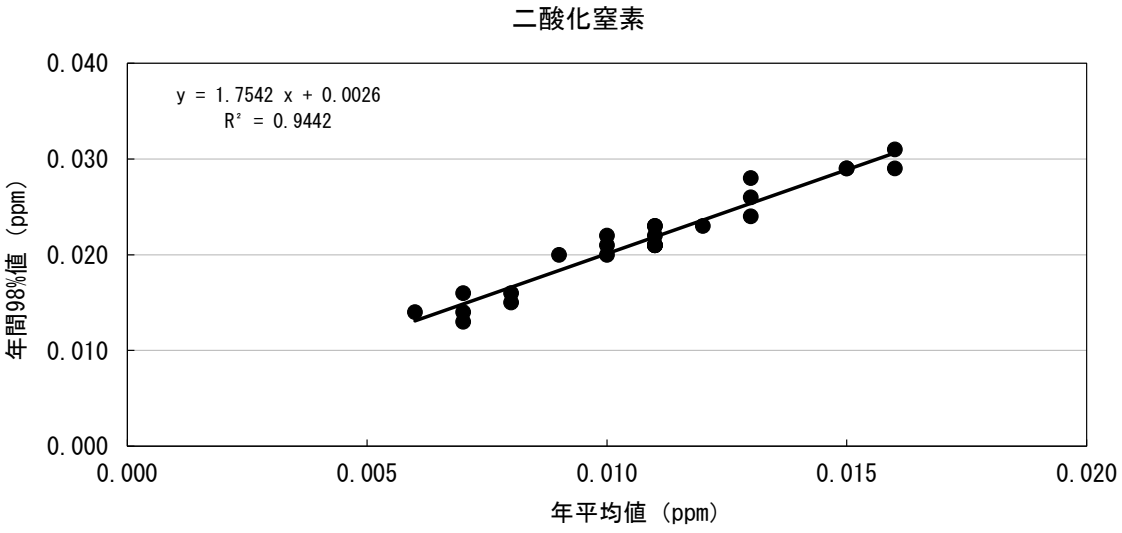

図 2-10-1　日平均値の年間 98%値への変換式（二酸化窒素）

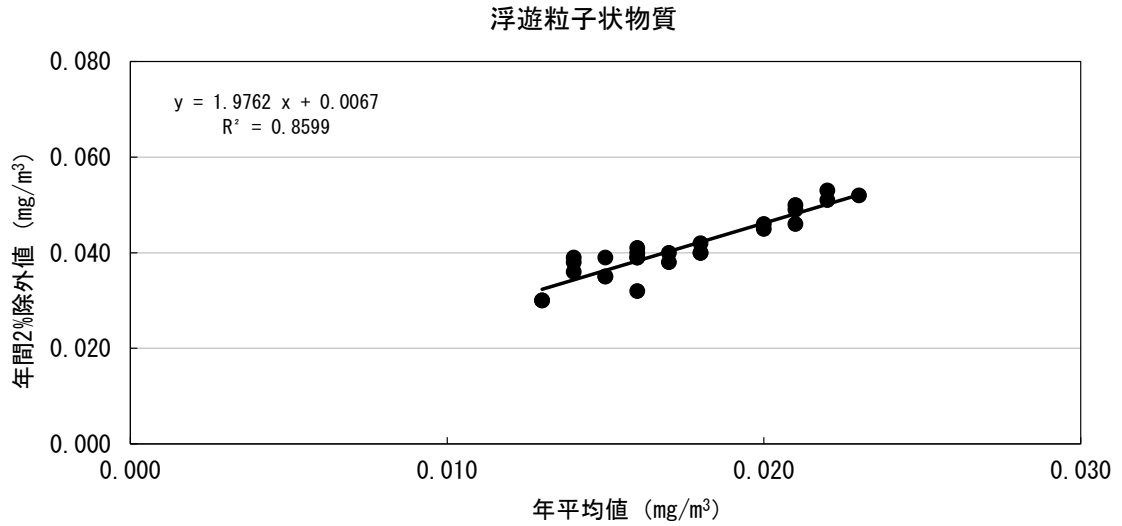

図 2-10-2　日平均値の 2%除外値への変換式（浮遊粒子状物質）

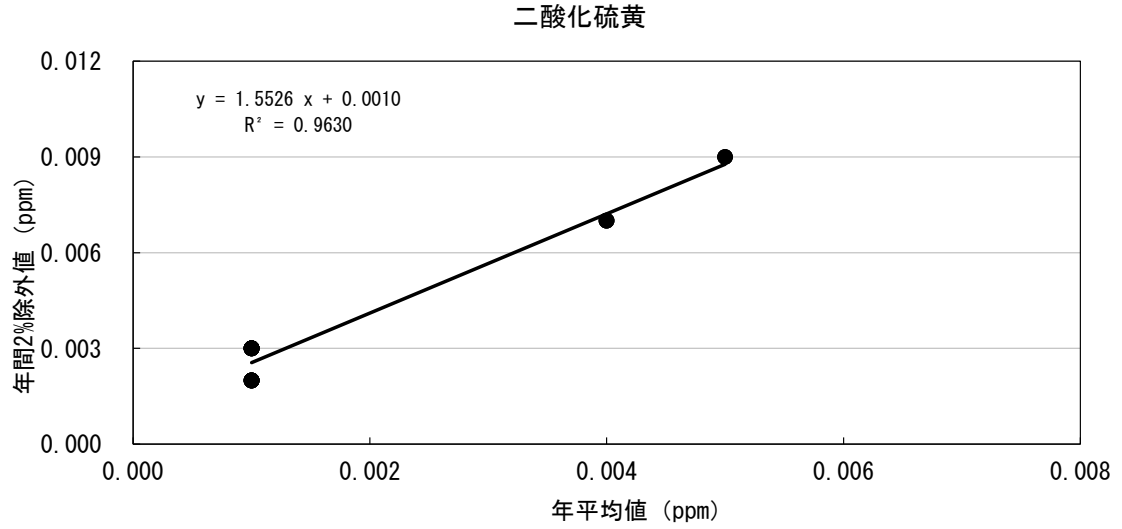

図 2-10-3　日平均値の 2%除外値への変換式（二酸化硫黄）

３　騒音、低周波音関連

資料３－１　騒音調査結果

１）環境騒音調査結果

環境騒音調査結果を表 3-1-1(1)～(4)、3-1-2(1)～(4)に示す。

表 3-1-1(1)　環境騒音調査結果（平日）

測定日：　令和元年11月05日(火) ～ 令和元年11月06日(水)
調査地点：地点1_西側敷地境界　　(単位：dB)

観測時間	等価騒音レベル	時間率騒音レベル					
	L_{Aeq}	L_{A5}	L_{A10}	L_{A50}	L_{A90}	L_{A95}	L_{Amax}
05 22～23	42.3	45.9	44.8	41.4	38.7	38.0	54.0
05 23～00	41.9	45.3	44.2	40.6	38.5	38.1	54.6
06 00～01	41.9	45.1	44.1	41.2	38.6	38.1	50.4
06 01～02	43.1	47.2	46.3	41.7	38.6	37.9	57.3
06 02～03	43.0	47.0	45.5	41.6	38.8	38.2	53.7
06 03～04	42.0	45.5	44.6	41.1	38.0	37.1	51.6
06 04～05	43.4	47.1	45.9	42.3	39.1	38.5	55.6
06 05～06	45.3	48.7	47.7	44.4	41.6	40.4	61.0
06 06～07	48.1	50.8	50.1	47.7	45.4	44.6	61.2
06 07～08	47.7	51.0	50.2	47.1	43.8	43.1	56.6
06 08～09	46.2	51.1	49.4	44.1	39.6	38.8	60.9
06 09～10	45.4	50.5	48.9	43.0	40.0	39.4	61.4
06 10～11	46.2	51.5	49.6	43.6	39.9	39.3	59.0
06 11～12	43.9	48.9	46.9	41.3	38.2	37.6	60.5
06 12～13	43.8	48.3	46.3	42.2	38.5	37.7	56.5
06 13～14	45.0	49.4	47.6	43.3	40.5	39.9	59.3
06 14～15	46.8	51.2	49.7	45.1	41.7	41.0	59.7
06 15～16	46.5	50.1	48.9	45.4	43.4	42.8	57.2
06 16～17	46.8	50.2	49.0	45.8	43.5	43.0	58.5
06 17～18	46.2	49.5	48.6	45.3	43.2	42.7	57.0
06 18～19	46.1	48.8	48.0	45.6	43.5	43.0	57.3
06 19～20	46.7	49.4	48.6	46.1	44.2	43.8	54.4
06 20～21	43.9	47.1	46.2	43.0	41.0	40.4	53.7
06 21～22	42.9	46.4	45.3	41.6	39.8	39.4	55.2
昼間	46	50	48	44	42	41	61
夜間	43	46	45	42	39	38	61

(注)
1. 各時間値及び基準時間帯平均等価騒音レベルは、有効データのエネルギー平均値である。
2. 各時間値及び基準時間帯平均時間率騒音レベルは、有効データの算術平均値である。
3. 時間区分は以下のとおりである。
　時間の区分 昼間:6～22時 夜間:22～6時

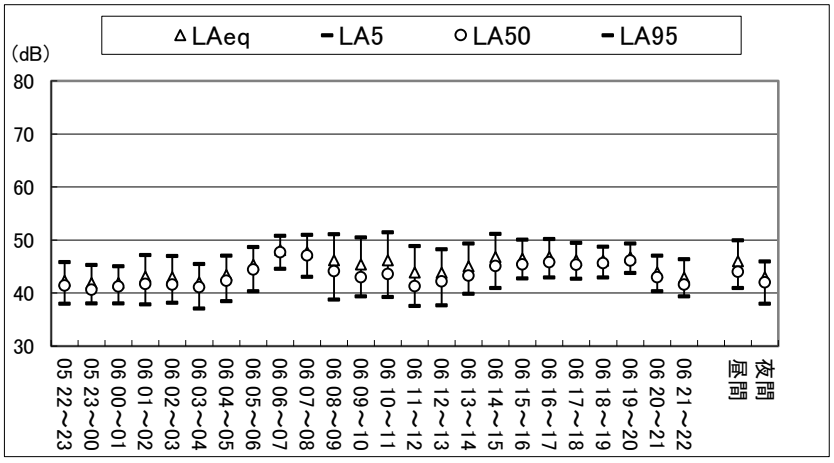

表 3-1-1(2)　環境騒音調査結果（平日）

測定日：　令和元年11月05日(火) ～ 令和元年11月06日(水)
調査地点：地点2_南側敷地境界　　(単位：dB)

観測時間	等価騒音レベル	時間率騒音レベル					
	L_{Aeq}	L_{A5}	L_{A10}	L_{A50}	L_{A90}	L_{A95}	L_{Amax}
05 22～23	49.6	56.5	54.4	43.0	38.0	37.0	64.5
05 23～00	48.7	56.1	52.9	41.0	36.9	36.1	65.5
06 00～01	48.1	54.7	50.9	39.4	36.1	35.4	67.3
06 01～02	47.8	54.5	49.9	39.7	37.4	36.8	67.5
06 02～03	47.1	52.8	48.0	39.4	36.9	36.2	68.9
06 03～04	48.1	53.8	48.4	38.7	36.0	35.5	67.9
06 04～05	48.0	54.5	49.8	39.6	36.8	36.3	67.7
06 05～06	52.3	59.1	57.0	45.5	39.5	38.3	67.1
06 06～07	57.0	61.6	60.5	54.9	46.2	44.7	73.3
06 07～08	58.4	61.9	61.0	57.7	52.7	50.7	69.8
06 08～09	57.2	61.8	60.4	55.8	46.7	44.2	70.0
06 09～10	55.5	60.2	58.8	53.4	43.5	41.4	69.6
06 10～11	55.4	60.5	59.0	53.1	43.3	41.6	69.7
06 11～12	54.8	60.1	58.5	51.5	41.7	39.9	70.4
06 12～13	53.8	59.0	57.5	50.1	39.7	38.0	70.9
06 13～14	54.5	59.6	58.1	51.9	40.9	39.4	68.6
06 14～15	55.0	59.8	58.4	52.3	41.7	40.3	70.7
06 15～16	54.9	59.5	58.2	53.1	43.7	42.2	68.1
06 16～17	55.1	59.7	58.4	53.3	44.8	42.8	68.9
06 17～18	54.9	58.9	57.8	53.7	48.2	46.4	67.7
06 18～19	55.9	59.6	58.9	55.0	47.4	45.2	71.0
06 19～20	55.3	59.8	58.8	53.8	45.5	44.4	70.5
06 20～21	53.7	59.1	57.9	50.6	42.0	40.6	67.3
06 21～22	52.4	58.5	56.9	48.0	40.1	39.1	69.8
昼間	55	60	59	53	44	43	73
夜間	49	55	51	41	37	36	69

(注)
1. 各時間値及び基準時間帯平均等価騒音レベルは、有効データのエネルギー平均値である。
2. 各時間値及び基準時間帯平均時間率騒音レベルは、有効データの算術平均値である。
3. 時間区分は以下のとおりである。
　時間の区分 昼間:6～22時 夜間:22～6時

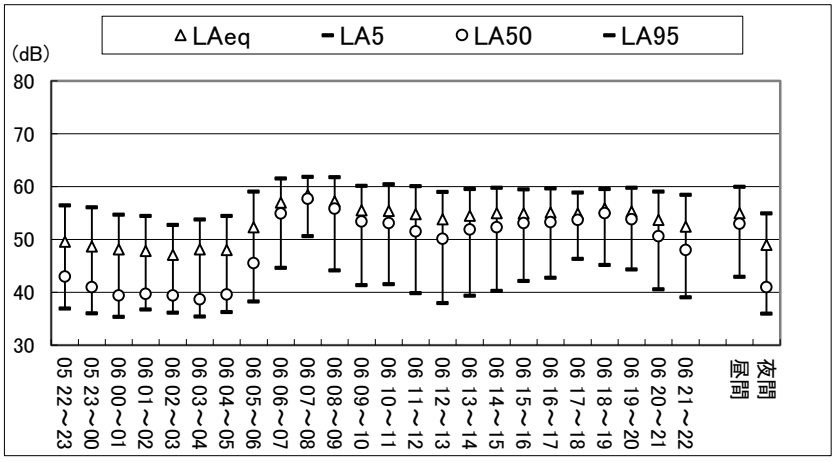

表 3-1-1(3)　環境騒音調査結果（平日）

測定日：　令和元年11月05日(火) ～ 令和元年11月06日(水)
調査地点：地点3_西側最寄住宅地付近　　(単位：dB)

観測時間	等価騒音レベル	時間率騒音レベル					
	L_{Aeq}	L_{A5}	L_{A10}	L_{A50}	L_{A90}	L_{A95}	L_{Amax}
05 22～23	43.0	47.9	46.3	40.9	37.8	37.3	58.0
05 23～00	43.2	48.2	46.2	40.5	38.3	37.8	61.5
06 00～01	43.0	48.5	45.9	40.4	37.8	37.2	60.4
06 01～02	43.6	49.5	47.1	40.1	37.3	36.7	58.1
06 02～03	43.3	48.9	46.1	40.3	37.4	36.8	61.1
06 03～04	42.8	48.1	45.6	40.1	37.0	36.3	59.3
06 04～05	44.8	50.1	48.2	41.8	38.7	38.1	60.5
06 05～06	46.9	51.7	50.1	44.8	40.9	40.1	61.2
06 06～07	49.6	52.8	51.8	48.9	46.0	45.2	61.4
06 07～08	49.2	52.6	51.6	48.4	44.8	43.9	59.4
06 08～09	47.0	51.6	49.9	45.0	40.8	39.7	60.9
06 09～10	46.1	51.3	49.5	43.7	39.3	38.4	59.1
06 10～11	46.1	51.5	49.6	43.5	38.8	37.8	60.9
06 11～12	45.7	51.3	49.0	42.4	37.7	36.6	61.5
06 12～13	44.7	49.7	47.6	41.9	37.5	36.6	60.3
06 13～14	45.2	50.0	48.2	43.3	39.3	38.4	59.8
06 14～15	46.0	50.9	49.2	44.2	39.8	38.9	57.9
06 15～16	45.7	49.7	48.4	44.2	41.3	40.7	59.9
06 16～17	47.4	51.8	49.9	45.5	42.4	41.7	61.4
06 17～18	46.7	50.2	49.2	45.7	42.6	41.8	60.5
06 18～19	47.3	51.0	49.9	46.3	43.2	42.5	57.6
06 19～20	47.1	50.5	49.7	46.2	43.1	42.4	56.3
06 20～21	46.0	49.7	48.7	45.0	42.0	41.4	56.2
06 21～22	45.1	49.5	48.0	43.4	40.3	39.7	59.8
昼間	47	51	49	45	41	40	62
夜間	44	49	47	41	38	38	62

(注)
1. 各時間値及び基準時間帯平均等価騒音レベルは、有効データのエネルギー平均値である。
2. 各時間値及び基準時間帯平均時間率騒音レベルは、有効データの算術平均値である。
3. 時間区分は以下のとおりである。
　時間の区分 昼間:6～22時 夜間:22～6時

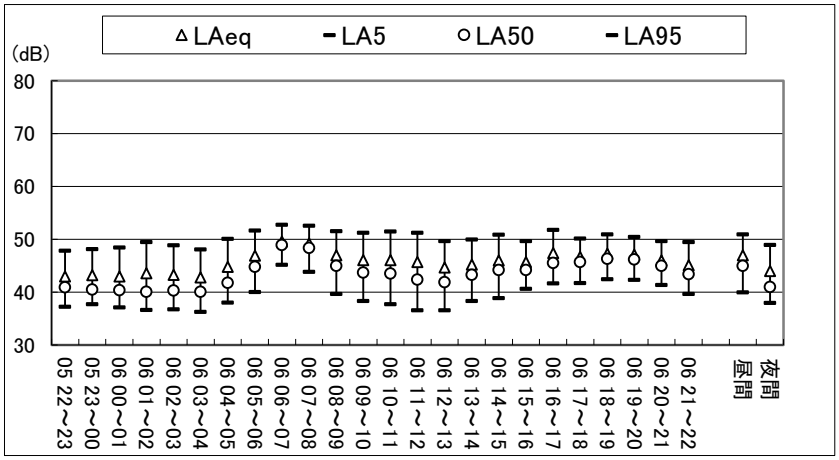

表 3-1-1(4)　環境騒音調査結果（平日）

測定日：　令和元年11月05日(火) ～ 令和元年11月06日(水)
調査地点：地点4_南側最寄住宅地付近　　(単位：dB)

観測時間	等価騒音レベル	時間率騒音レベル					
	L_{Aeq}	L_{A5}	L_{A10}	L_{A50}	L_{A90}	L_{A95}	L_{Amax}
05 22～23	48.8	54.5	52.0	41.3	36.8	35.9	73.2
05 23～00	47.9	54.2	50.9	38.9	35.5	35.0	72.9
06 00～01	48.1	52.7	49.0	38.4	34.9	34.2	76.9
06 01～02	45.5	51.8	47.7	38.8	35.8	35.1	67.4
06 02～03	44.1	49.9	45.1	37.9	35.3	34.8	63.1
06 03～04	45.5	51.2	45.8	38.2	35.0	34.4	63.8
06 04～05	47.7	52.7	48.2	39.3	36.5	36.0	77.5
06 05～06	50.8	56.9	54.5	43.2	38.4	37.5	75.7
06 06～07	55.4	59.1	57.7	52.4	44.6	43.5	80.2
06 07～08	56.3	58.9	57.7	53.8	48.3	46.1	83.8
06 08～09	53.9	58.5	57.0	51.9	43.1	40.4	76.0
06 09～10	55.2	58.0	56.3	50.3	41.9	39.6	85.1
06 10～11	54.2	58.2	56.6	50.5	41.5	39.2	83.6
06 11～12	52.9	57.8	56.0	49.4	39.6	37.5	77.4
06 12～13	51.7	56.3	54.6	47.5	38.0	36.2	76.6
06 13～14	54.6	57.9	55.9	49.7	39.6	38.0	81.3
06 14～15	53.7	58.7	56.6	51.0	41.1	39.4	74.7
06 15～16	53.3	57.4	56.3	51.4	43.7	42.5	74.1
06 16～17	54.2	57.7	56.4	51.9	44.7	43.1	78.4
06 17～18	52.9	56.3	55.0	50.5	46.2	45.1	74.9
06 18～19	55.8	57.7	56.5	52.2	46.0	44.5	79.4
06 19～20	54.5	57.6	56.5	51.7	44.8	43.6	81.0
06 20～21	53.3	56.8	55.5	48.1	39.7	38.6	83.3
06 21～22	51.1	55.9	54.3	45.8	38.6	37.8	76.1
昼間	54	58	56	51	43	41	85
夜間	48	53	49	40	36	35	78

(注)
1. 各時間値及び基準時間帯平均等価騒音レベルは、有効データのエネルギー平均値である。
2. 各時間値及び基準時間帯平均時間率騒音レベルは、有効データの算術平均値である。
3. 時間区分は以下のとおりである。
　時間の区分 昼間:6～22時 夜間:22～6時

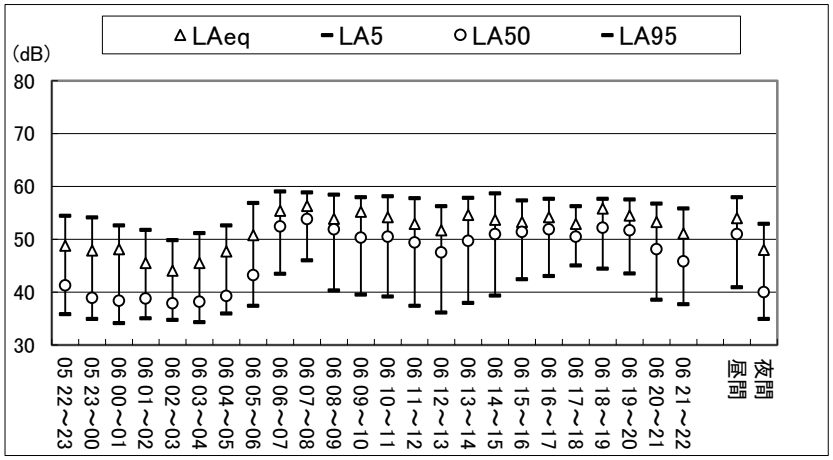

表 3-1-2(1)　環境騒音調査結果（休日）

測定日：　令和元年11月02日(土) ～ 令和元年11月03日(日)
調査地点：地点1_西側敷地境界　　(単位：dB)

観測時間	等価騒音レベル	時間率騒音レベル					
	L_{Aeq}	L_{A5}	L_{A10}	L_{A50}	L_{A90}	L_{A95}	L_{Amax}
02 22～23	41.8	45.2	44.2	40.7	38.8	38.4	50.0
02 23～00	40.5	45.0	43.5	39.0	37.0	36.5	51.5
03 00～01	40.0	43.5	42.2	38.7	37.3	36.9	57.4
03 01～02	39.7	43.0	41.6	38.9	36.8	36.3	53.3
03 02～03	40.3	43.9	42.5	38.8	36.4	36.0	51.9
03 03～04	38.9	42.7	41.3	37.5	35.0	34.6	54.7
03 04～05	40.8	45.1	43.8	39.3	36.5	36.0	52.3
03 05～06	40.6	44.3	43.1	39.6	36.9	36.4	50.6
03 06～07	45.2	48.4	47.6	44.4	41.4	40.1	55.1
03 07～08	44.4	48.8	47.5	42.7	38.4	37.8	59.6
03 08～09	43.8	48.4	47.0	42.0	38.3	37.6	56.1
03 09～10	42.5	47.4	45.5	39.9	36.6	36.1	58.4
03 10～11	43.9	48.3	46.2	41.0	36.5	35.6	61.0
03 11～12	45.0	49.2	47.8	43.6	39.7	38.7	59.5
03 12～13	44.3	47.5	46.3	43.2	40.7	40.0	58.2
03 13～14	44.8	48.0	47.1	44.0	41.6	40.9	60.6
03 14～15	45.5	48.5	47.7	44.9	42.4	41.9	55.2
03 15～16	46.0	49.4	48.6	45.0	42.2	41.4	55.1
03 16～17	46.4	49.4	48.5	45.8	43.1	42.5	59.5
03 17～18	46.2	49.4	48.7	45.4	42.8	42.3	56.8
03 18～19	46.3	49.4	48.5	45.5	43.3	42.8	55.4
03 19～20	45.6	48.3	47.6	45.2	42.6	41.9	54.6
03 20～21	45.5	48.5	47.7	44.9	41.9	41.2	55.1
03 21～22	45.0	48.1	47.2	44.4	41.3	40.3	55.7
昼間	45	49	47	44	41	40	61
夜間	40	44	43	39	37	36	57

(注)
1. 各時間値及び基準時間帯平均等価騒音レベルは、有効データのエネルギー平均値である。
2. 各時間値及び基準時間帯平均時間率騒音レベルは、有効データの算術平均値である。
3. 時間区分は以下のとおりである。
　時間の区分 昼間:6～22時 夜間:22～6時

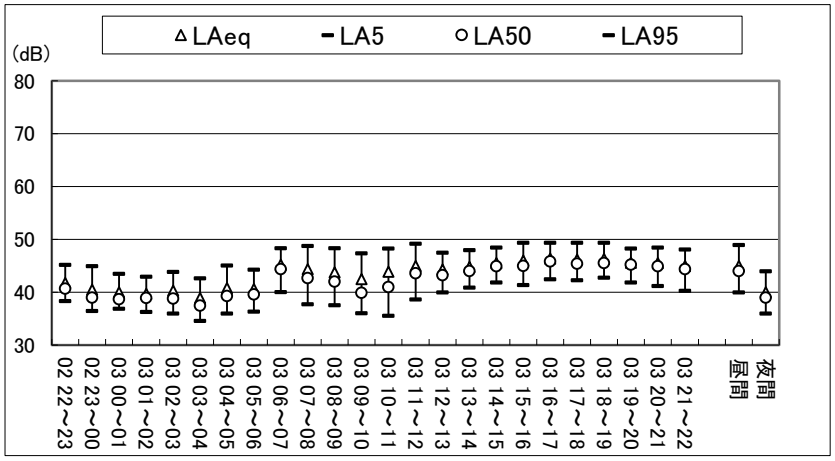

表 3-1-2(2)　環境騒音調査結果（休日）

測定日：　令和元年11月02日(土) ～ 令和元年11月03日(日)
調査地点：地点2_南側敷地境界　　(単位：dB)

観測時間	等価騒音レベル	時間率騒音レベル					
	L_{Aeq}	L_{A5}	L_{A10}	L_{A50}	L_{A90}	L_{A95}	L_{Amax}
02 22～23	51.0	57.6	55.7	44.9	39.7	38.9	66.4
02 23～00	48.7	55.9	53.2	41.6	37.3	36.4	63.1
03 00～01	48.5	55.5	52.8	40.6	36.9	36.4	68.0
03 01～02	47.4	54.8	50.4	38.9	36.7	36.1	64.0
03 02～03	45.6	51.8	47.0	38.6	36.6	36.1	65.6
03 03～04	46.5	51.6	46.8	38.5	36.5	35.9	68.9
03 04～05	46.9	53.6	49.5	39.8	36.6	36.1	66.7
03 05～06	47.8	54.6	51.0	40.4	37.9	37.4	67.6
03 06～07	52.6	58.9	57.1	46.9	41.2	40.4	69.0
03 07～08	54.3	59.9	58.6	49.8	40.9	39.8	68.6
03 08～09	55.4	60.2	59.1	53.5	43.2	41.4	69.2
03 09～10	55.1	59.6	58.6	53.8	43.5	41.5	68.3
03 10～11	54.6	59.2	58.1	53.1	44.0	42.1	65.2
03 11～12	54.7	59.1	58.1	53.3	43.6	41.2	69.4
03 12～13	54.5	59.2	57.9	53.0	42.1	39.9	68.8
03 13～14	54.7	59.2	58.1	53.5	42.3	39.8	65.4
03 14～15	54.6	58.9	58.1	53.7	43.6	41.7	64.2
03 15～16	54.9	59.2	58.1	53.8	44.0	41.8	65.4
03 16～17	55.4	59.6	58.8	54.3	44.5	41.9	68.6
03 17～18	55.1	59.4	58.5	54.0	45.0	43.6	67.8
03 18～19	53.7	58.9	57.8	51.2	41.6	40.4	64.5
03 19～20	51.9	57.9	56.6	47.0	39.5	38.4	66.5
03 20～21	52.6	58.5	57.0	47.6	40.3	39.4	66.9
03 21～22	50.9	57.7	55.9	44.2	37.9	37.0	65.3
昼間	54	59	58	51	42	41	69
夜間	48	54	51	40	37	37	69

(注)
1. 各時間値及び基準時間帯平均等価騒音レベルは、有効データのエネルギー平均値である。
2. 各時間値及び基準時間帯平均時間率騒音レベルは、有効データの算術平均値である。
3. 時間区分は以下のとおりである。
　時間の区分 昼間:6～22時 夜間:22～6時

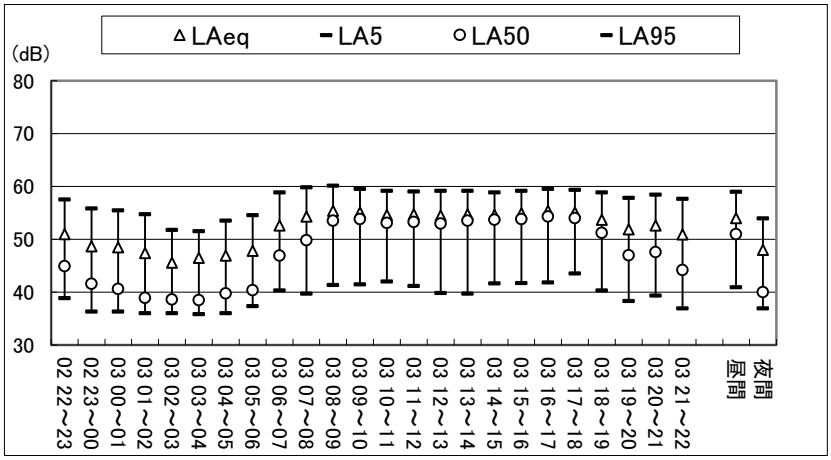

表 3-1-2(3)　環境騒音調査結果（休日）

測定日：　令和元年11月02日(土) ～ 令和元年11月03日(日)
調査地点：地点3_西側最寄住宅地付近　　(単位：dB)

観測時間	等価騒音レベル	時間率騒音レベル					
	L_{Aeq}	L_{A5}	L_{A10}	L_{A50}	L_{A90}	L_{A95}	L_{Amax}
02 22～23	42.8	46.7	45.6	41.6	39.3	38.8	52.4
02 23～00	41.5	46.2	44.5	39.7	37.5	37.1	53.2
03 00～01	40.7	44.8	43.2	39.2	37.7	37.4	53.8
03 01～02	40.4	44.4	42.7	39.0	37.4	37.0	54.5
03 02～03	40.4	44.7	42.3	38.2	36.5	36.0	54.1
03 03～04	39.7	44.7	42.4	37.7	35.5	35.1	55.5
03 04～05	41.1	45.7	43.7	39.0	36.5	36.1	56.3
03 05～06	41.5	46.3	44.4	39.3	37.0	36.5	56.2
03 06～07	44.4	48.7	47.3	42.8	40.0	39.5	58.2
03 07～08	44.8	49.3	47.7	42.9	39.2	38.4	61.1
03 08～09	45.0	49.3	47.9	43.6	40.2	39.4	57.3
03 09～10	43.6	47.6	46.2	42.3	38.5	37.7	55.9
03 10～11	44.4	49.2	47.5	42.5	37.9	36.7	59.2
03 11～12	44.3	48.8	47.4	42.4	37.8	36.8	61.2
03 12～13	43.9	48.0	46.4	42.3	38.8	37.9	58.6
03 13～14	44.3	48.0	46.8	43.0	39.8	39.0	60.6
03 14～15	45.0	48.7	47.5	43.6	40.4	39.6	61.2
03 15～16	44.9	49.0	47.8	43.6	39.8	38.9	60.3
03 16～17	45.0	48.6	47.6	44.0	40.7	39.9	58.8
03 17～18	45.2	49.0	48.1	43.8	40.4	39.9	58.5
03 18～19	44.2	48.6	47.0	42.5	39.1	38.6	59.3
03 19～20	43.3	47.2	46.1	41.9	38.5	38.0	57.2
03 20～21	44.4	48.5	47.3	43.2	39.3	38.5	57.3
03 21～22	44.1	48.4	47.0	42.5	38.8	38.0	58.7
昼間	44	49	47	43	39	39	61
夜間	41	45	44	39	37	37	56

(注)
1. 各時間値及び基準時間帯平均等価騒音レベルは、有効データのエネルギー平均値である。
2. 各時間値及び基準時間帯平均時間率騒音レベルは、有効データの算術平均値である。
3. 時間区分は以下のとおりである。
　時間の区分 昼間:6～22時 夜間:22～6時

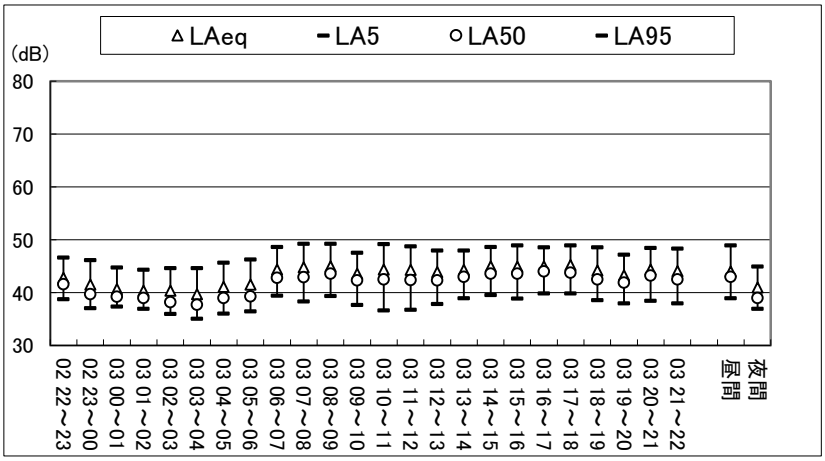

表 3-1-2(4)　環境騒音調査結果（休日）

測定日：　令和元年11月02日(土) ～ 令和元年11月03日(日)
調査地点：地点4_南側最寄住宅地付近　　(単位：dB)

観測時間	等価騒音レベル	時間率騒音レベル					
	L_{Aeq}	L_{A5}	L_{A10}	L_{A50}	L_{A90}	L_{A95}	L_{Amax}
02 22～23	48.9	54.6	52.4	41.7	36.3	35.7	76.1
02 23～00	46.5	52.6	50.3	38.7	34.6	34.1	73.1
03 00～01	47.0	52.7	50.3	37.7	34.0	33.5	72.3
03 01～02	45.4	52.4	48.5	36.2	33.5	32.8	64.7
03 02～03	42.6	49.0	44.8	35.8	33.7	33.1	60.8
03 03～04	43.7	49.2	43.5	34.5	32.5	32.1	65.2
03 04～05	45.6	51.9	48.7	37.3	33.8	33.3	64.3
03 05～06	47.5	52.3	49.2	38.0	34.8	34.3	76.0
03 06～07	51.3	56.8	54.7	46.0	40.1	38.9	74.2
03 07～08	52.6	57.5	56.0	47.8	38.9	37.7	76.0
03 08～09	54.0	58.1	56.7	50.6	41.2	39.3	79.3
03 09～10	54.2	56.9	55.5	49.7	38.9	36.8	78.9
03 10～11	53.7	56.4	54.9	49.5	40.3	38.3	80.4
03 11～12	54.6	57.5	55.8	50.6	42.5	40.3	78.2
03 12～13	52.4	56.3	55.2	50.5	42.1	40.0	74.0
03 13～14	52.7	56.5	55.5	51.4	43.6	41.6	75.4
03 14～15	53.8	56.9	56.0	51.8	44.2	42.3	76.9
03 15～16	53.5	56.8	55.8	51.6	43.3	41.1	75.5
03 16～17	54.4	57.3	56.3	51.8	44.4	42.5	81.5
03 17～18	52.6	56.5	55.5	50.6	42.8	41.6	77.1
03 18～19	52.3	56.3	55.3	49.4	42.3	41.4	77.6
03 19～20	50.8	55.8	54.4	47.4	41.0	40.2	73.3
03 20～21	50.2	55.8	53.9	45.3	38.2	37.2	73.2
03 21～22	50.7	55.1	53.4	44.2	37.8	36.7	76.0
昼間	53	57	55	49	41	40	82
夜間	46	52	48	37	34	34	76

(注)
1. 各時間値及び基準時間帯平均等価騒音レベルは、有効データのエネルギー平均値である。
2. 各時間値及び基準時間帯平均時間率騒音レベルは、有効データの算術平均値である。
3. 時間区分は以下のとおりである。
　時間の区分 昼間:6～22時 夜間:22～6時

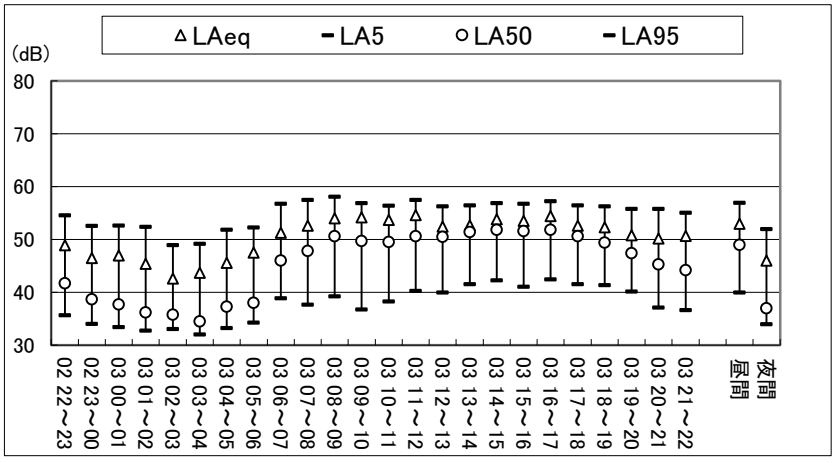

２）道路交通騒音調査結果

道路交通騒音調査結果を表 3-1-3(1)～(5)、3-1-4(1)～(5)に示す。

表 3-1-3(1)　道路交通騒音調査結果（平日）

測定日：　令和元年11月06日(水)
調査地点：地点1_江南関線　　（単位：dB）

観測時間	等価騒音レベル	時間率騒音レベル					
	L_{Aeq}	L_{A5}	L_{A10}	L_{A50}	L_{A90}	L_{A95}	L_{Amax}
06～07	69.1	75.1	73.1	61.4	49.0	47.5	88.3
07～08	68.5	74.3	72.5	63.4	51.0	48.6	83.6
08～09	68.8	74.7	72.5	63.4	50.9	48.8	85.7
09～10	68.6	74.5	72.5	62.8	50.5	48.2	83.8
10～11	67.8	73.7	71.7	60.9	47.0	44.6	91.2
11～12	65.7	71.9	69.8	58.3	44.4	42.2	81.4
12～13	66.5	72.3	70.4	60.2	45.2	41.8	84.5
13～14	67.0	72.9	70.9	61.4	46.2	43.2	84.1
14～15	67.6	73.6	71.4	61.2	47.3	43.6	83.5
15～16	67.1	72.8	71.0	61.8	48.2	45.2	84.1
16～17	66.9	72.6	70.8	60.9	48.5	45.8	84.2
17～18	66.2	71.9	70.2	61.8	50.3	48.5	82.9
18～19	66.8	72.5	70.8	61.7	50.5	48.8	84.3
19～20	66.3	72.4	70.8	61.0	50.6	49.0	87.2
20～21	66.1	72.2	70.4	58.9	47.6	46.4	85.1
21～22	64.8	72.0	69.3	53.9	45.6	44.7	81.8
昼間	67	73	71	61	48	46	91

(注)
1. 各時間値及び基準時間帯平均等価騒音レベルは、有効データのエネルギー平均値である。
2. 各時間値及び基準時間帯平均時間率騒音レベルは、有効データの算術平均値である。
3. 時間区分は以下のとおりである。
　時間の区分 昼間:6～22時 夜間:22～6時

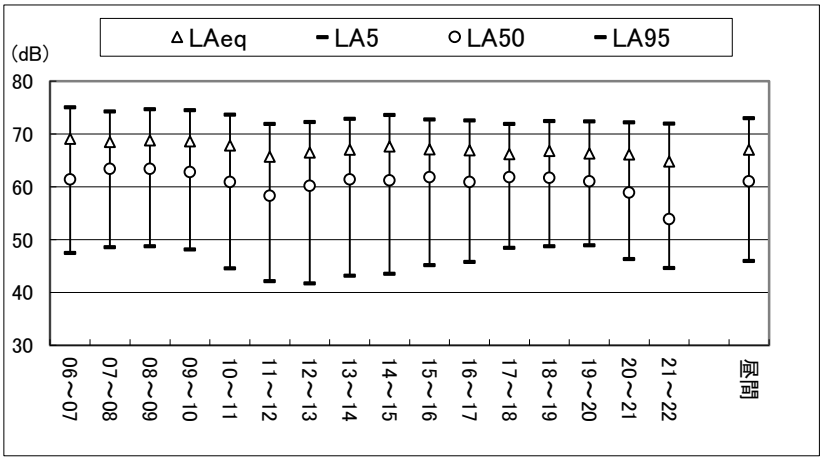

表 3-1-3(2)　道路交通騒音調査結果（平日）

測定日：　令和元年11月06日(水)
調査地点：地点2_浅井犬山線西側　　（単位：dB）

観測時間	等価騒音レベル	時間率騒音レベル					
	L_{Aeq}	L_{A5}	L_{A10}	L_{A50}	L_{A90}	L_{A95}	L_{Amax}
06～07	67.8	73.4	71.6	61.6	51.7	50.0	86.8
07～08	68.9	73.7	72.2	66.5	58.6	56.2	86.2
08～09	68.1	73.6	71.7	64.2	51.6	48.8	86.3
09～10	67.0	72.8	70.9	61.5	48.8	45.5	83.7
10～11	67.0	72.9	70.9	61.6	48.4	46.0	83.1
11～12	66.7	72.8	70.9	59.7	45.1	43.3	82.0
12～13	65.3	71.3	69.5	58.1	45.0	43.2	83.5
13～14	66.6	72.6	70.8	60.7	47.7	45.8	85.4
14～15	66.1	71.9	70.1	59.8	48.3	47.1	82.9
15～16	66.2	71.8	70.2	61.6	48.8	47.3	81.7
16～17	66.3	71.9	70.2	61.8	49.6	47.8	83.2
17～18	65.2	70.6	68.7	62.0	54.7	52.2	82.6
18～19	66.0	71.1	69.7	63.5	52.3	49.5	83.0
19～20	66.3	71.9	70.5	62.0	50.2	49.0	81.6
20～21	65.1	71.6	69.9	57.1	46.2	44.8	81.5
21～22	63.6	70.8	68.4	53.1	44.0	42.6	81.8
昼間	67	72	70	61	49	47	87

(注)
1. 各時間値及び基準時間帯平均等価騒音レベルは、有効データのエネルギー平均値である。
2. 各時間値及び基準時間帯平均時間率騒音レベルは、有効データの算術平均値である。
3. 時間区分は以下のとおりである。
　時間の区分 昼間:6～22時 夜間:22～6時

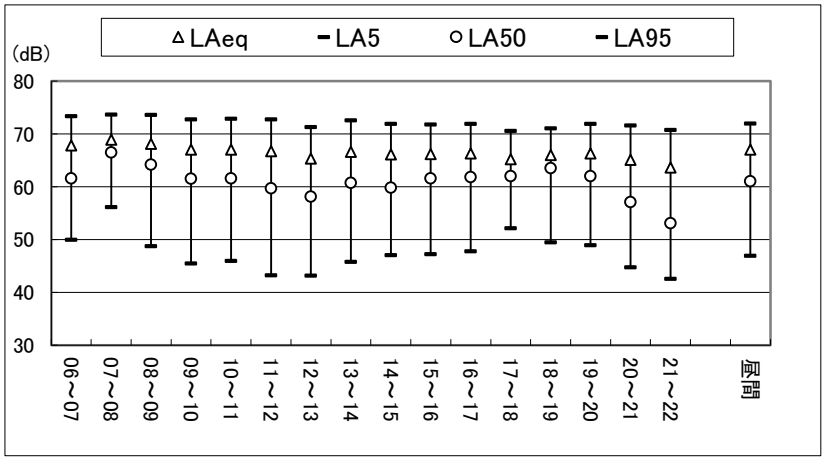

表 3-1-3(3)　道路交通騒音調査結果（平日）

測定日：　令和元年11月06日(水)
調査地点：地点3_浅井犬山線東側　　（単位：dB）

観測時間	等価騒音レベル	時間率騒音レベル					
	L_{Aeq}	L_{A5}	L_{A10}	L_{A50}	L_{A90}	L_{A95}	L_{Amax}
06～07	68.7	74.3	72.5	63.4	50.6	48.7	86.8
07～08	68.9	73.9	72.5	66.3	56.1	53.5	84.1
08～09	68.4	73.8	72.1	64.9	50.9	48.4	84.8
09～10	67.2	73.0	71.0	62.1	48.1	45.9	86.0
10～11	67.4	73.3	71.2	62.0	47.2	45.5	85.7
11～12	66.4	72.5	70.3	58.9	44.9	43.3	85.3
12～13	65.4	71.5	69.6	57.8	40.8	38.4	82.0
13～14	66.5	72.4	70.4	59.6	45.4	43.8	84.4
14～15	64.5	70.4	68.3	58.1	45.2	42.6	82.6
15～16	66.3	72.0	70.0	61.4	45.7	43.6	83.3
16～17	66.4	72.3	70.6	61.6	44.4	42.1	81.5
17～18	67.7	72.6	71.2	65.4	51.5	47.6	87.0
18～19	67.8	73.1	71.8	65.3	50.9	48.3	83.7
19～20	67.0	72.8	71.3	62.5	50.5	48.8	83.6
20～21	65.4	72.3	70.2	56.4	47.8	46.3	81.6
21～22	64.4	71.7	69.0	53.6	45.9	45.1	81.3
昼間	67	73	71	61	48	46	87

(注)
1. 各時間値及び基準時間帯平均等価騒音レベルは、有効データのエネルギー平均値である。
2. 各時間値及び基準時間帯平均時間率騒音レベルは、有効データの算術平均値である。
3. 時間区分は以下のとおりである。
　時間の区分 昼間:6～22時 夜間:22～6時

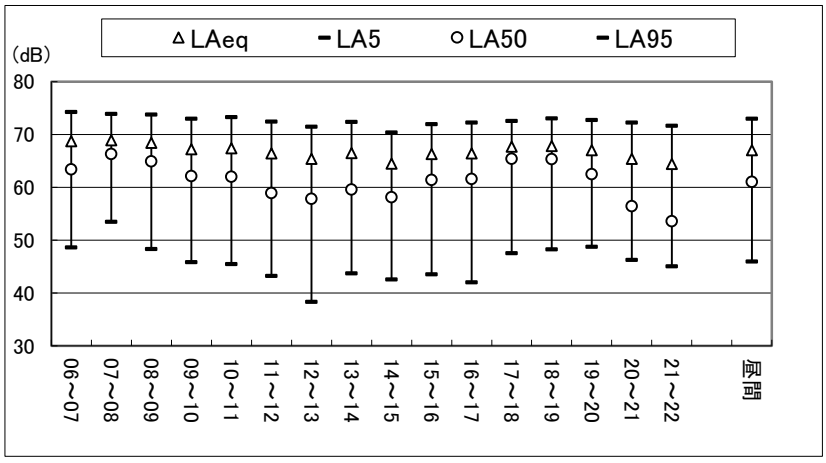

表3-1-3(4)　道路交通騒音調査結果（平日）

測定日：　令和元年11月06日(水)
調査地点：地点4_草井羽黒線　　（単位：dB）

観測時間	等価騒音レベル	時間率騒音レベル					
	L_{Aeq}	L_{A5}	L_{A10}	L_{A50}	L_{A90}	L_{A95}	L_{Amax}
06～07	70.7	76.5	74.7	66.8	45.9	44.7	87.3
07～08	68.0	73.7	72.2	63.6	46.2	44.2	81.9
08～09	68.8	74.4	72.8	64.3	47.5	45.8	83.2
09～10	68.5	74.4	72.6	64.2	46.8	44.2	83.8
10～11	67.1	73.1	71.3	62.3	49.2	46.8	83.5
11～12	68.4	74.3	72.4	63.9	47.5	45.8	84.9
12～13	69.0	74.8	72.9	64.6	42.9	40.1	83.7
13～14	68.5	74.5	72.8	64.5	45.9	42.9	81.8
14～15	67.9	73.8	71.9	62.0	45.3	41.8	81.3
15～16	68.3	74.1	72.3	64.6	44.8	42.7	86.2
16～17	69.0	74.6	73.0	65.9	43.9	42.3	84.0
17～18	67.5	72.8	71.3	64.5	43.9	42.0	81.7
18～19	65.5	71.0	69.1	61.3	47.7	44.0	85.4
19～20	68.1	73.5	71.9	63.8	43.5	41.9	84.9
20～21	68.0	74.2	72.3	61.1	42.9	42.1	86.9
21～22	68.1	74.3	72.4	59.8	42.2	41.4	88.4
昼間	68	74	72	64	45	43	88

(注)
1. 各時間値及び基準時間帯平均等価騒音レベルは、有効データのエネルギー平均値である。
2. 各時間値及び基準時間帯平均時間率騒音レベルは、有効データの算術平均値である。
3. 時間区分は以下のとおりである。
　時間の区分 昼間:6～22時 夜間:22～6時

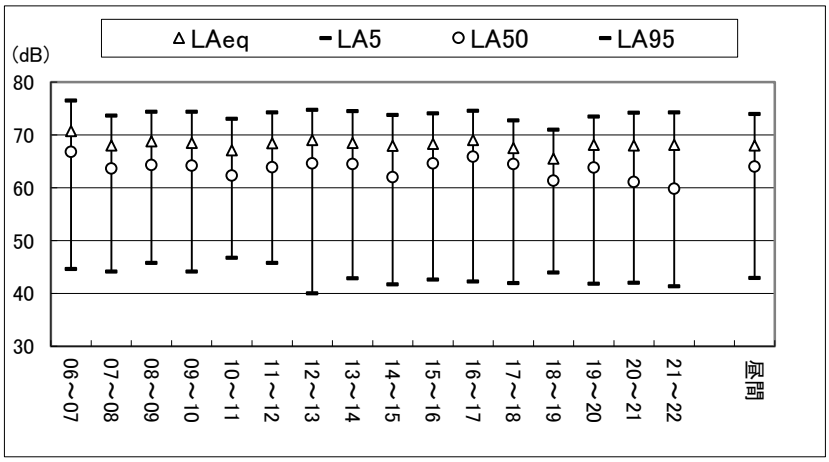

表 3-1-3(5)　道路交通騒音調査結果（平日）

測定日：　令和元年11月06日(水)
調査地点：地点5_小渕江南線　　（単位：dB）

観測時間	等価騒音レベル	時間率騒音レベル					
	L_{Aeq}	L_{A5}	L_{A10}	L_{A50}	L_{A90}	L_{A95}	L_{Amax}
06～07	69.6	76.1	74.2	61.4	47.0	44.9	85.0
07～08	70.1	75.9	74.3	66.2	53.4	51.1	82.6
08～09	70.2	76.1	74.4	66.0	53.5	50.2	84.8
09～10	69.9	76.1	74.2	64.9	53.8	51.1	85.4
10～11	70.0	75.7	73.8	66.6	54.7	52.6	85.0
11～12	70.1	76.1	74.1	65.3	54.6	53.2	83.4
12～13	69.3	75.0	73.2	66.0	52.7	50.2	85.8
13～14	69.9	75.6	73.7	66.0	55.6	52.7	86.3
14～15	69.4	75.5	73.1	65.0	52.9	51.3	83.7
15～16	69.3	74.8	73.2	66.0	54.7	52.5	87.1
16～17	70.1	75.6	73.8	66.8	57.2	54.8	87.2
17～18	68.8	74.5	72.8	65.1	53.6	51.4	85.2
18～19	68.9	74.3	72.6	65.8	51.9	49.0	84.9
19～20	68.8	74.5	72.8	64.0	49.8	47.3	84.9
20～21	68.0	74.4	72.5	60.3	46.8	45.1	83.5
21～22	68.1	74.8	72.6	57.6	44.8	43.2	83.4
昼間	70	75	73	65	52	50	87

(注)
1. 各時間値及び基準時間帯平均等価騒音レベルは、有効データのエネルギー平均値である。
2. 各時間値及び基準時間帯平均時間率騒音レベルは、有効データの算術平均値である。
3. 時間区分は以下のとおりである。
　時間の区分 昼間:6～22時 夜間:22～6時

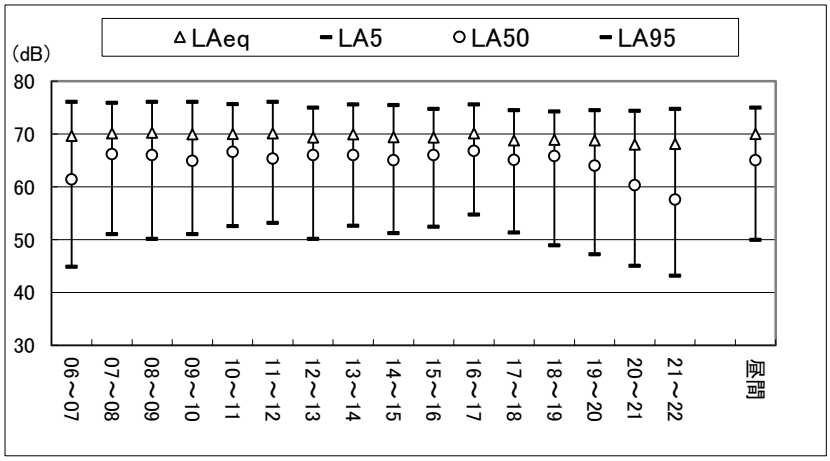

表3-1-4(1)　道路交通騒音調査結果（休日）

測定日：　令和元年11月03日(日)
調査地点：地点1_江南関線　　（単位：dB）

観測時間	等価騒音レベル	時間率騒音レベル					
	L_{Aeq}	L_{A5}	L_{A10}	L_{A50}	L_{A90}	L_{A95}	L_{Amax}
06～07	64.9	72.1	69.1	51.5	43.3	42.6	83.2
07～08	65.8	72.6	70.5	56.1	45.4	43.5	83.5
08～09	67.2	73.4	71.8	61.6	48.5	45.6	82.2
09～10	66.4	72.1	70.7	62.3	48.4	44.7	84.5
10～11	64.3	69.8	68.1	60.6	49.6	46.6	81.0
11～12	65.7	71.4	70.1	61.1	45.5	42.7	82.4
12～13	66.1	71.7	70.1	62.1	47.7	44.7	82.8
13～14	66.4	72.0	70.6	62.3	48.7	45.2	81.4
14～15	66.8	72.3	70.8	63.1	49.4	45.8	80.9
15～16	66.9	72.2	70.8	63.5	49.1	46.6	84.1
16～17	66.2	71.7	70.4	62.2	49.6	47.3	81.4
17～18	66.6	72.2	70.8	62.4	49.6	47.2	83.8
18～19	65.7	72.0	70.4	59.4	45.5	43.4	81.3
19～20	65.7	72.3	70.2	57.5	43.4	40.3	84.1
20～21	65.8	72.6	70.4	57.2	45.4	43.8	84.8
21～22	64.5	71.7	69.3	53.1	41.4	39.9	81.5
昼間	66	72	70	60	47	44	85

(注)
1. 各時間値及び基準時間帯平均等価騒音レベルは、有効データのエネルギー平均値である。
2. 各時間値及び基準時間帯平均時間率騒音レベルは、有効データの算術平均値である。
3. 時間区分は以下のとおりである。
　時間の区分 昼間:6～22時 夜間:22～6時

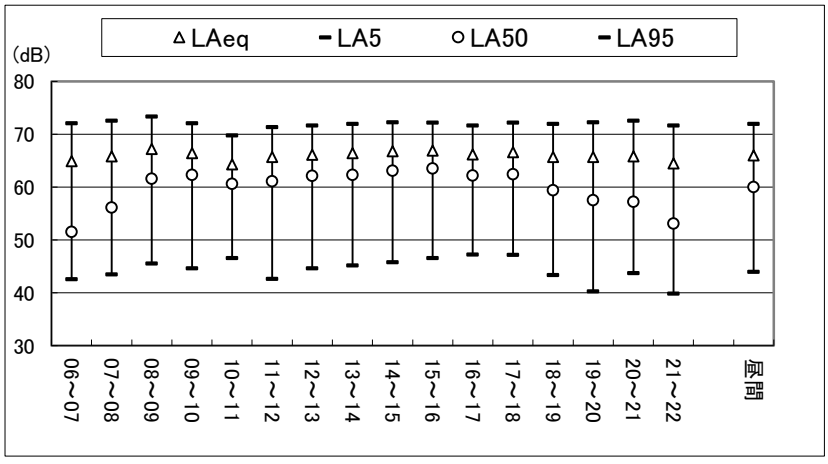

表 3-1-4(2)　道路交通騒音調査結果（休日）

測定日：　令和元年11月03日(日)
調査地点：地点2_浅井犬山線西側　　（単位：dB）

観測時間	等価騒音レベル	時間率騒音レベル					
	L_{Aeq}	L_{A5}	L_{A10}	L_{A50}	L_{A90}	L_{A95}	L_{Amax}
06～07	63.9	70.8	67.8	51.6	44.3	43.2	83.3
07～08	65.8	72.5	70.5	56.7	45.5	43.8	82.7
08～09	67.2	72.4	71.1	62.2	49.0	46.5	82.7
09～10	66.3	71.9	70.6	62.6	48.3	44.9	81.0
10～11	66.0	71.9	70.3	61.5	49.5	47.2	81.9
11～12	66.0	71.6	70.0	61.7	50.5	48.0	85.7
12～13	66.2	71.7	70.2	62.3	48.4	44.5	83.5
13～14	66.4	71.7	70.4	62.6	48.3	45.5	84.8
14～15	66.0	71.6	70.2	62.7	49.3	46.8	80.0
15～16	66.4	71.9	70.4	62.9	48.5	46.0	84.2
16～17	66.1	71.7	70.1	62.1	49.6	47.1	81.6
17～18	65.4	71.0	69.4	61.3	49.5	47.6	84.2
18～19	64.9	71.4	69.9	58.2	46.2	45.2	77.7
19～20	63.6	70.9	68.7	53.3	44.2	43.3	78.3
20～21	64.1	71.2	68.8	52.6	44.5	43.6	82.8
21～22	62.9	70.5	67.4	49.7	42.8	41.8	84.9
昼間	66	72	70	59	47	45	86

(注)
1. 各時間値及び基準時間帯平均等価騒音レベルは、有効データのエネルギー平均値である。
2. 各時間値及び基準時間帯平均時間率騒音レベルは、有効データの算術平均値である。
3. 時間区分は以下のとおりである。
　時間の区分 昼間:6～22時 夜間:22～6時

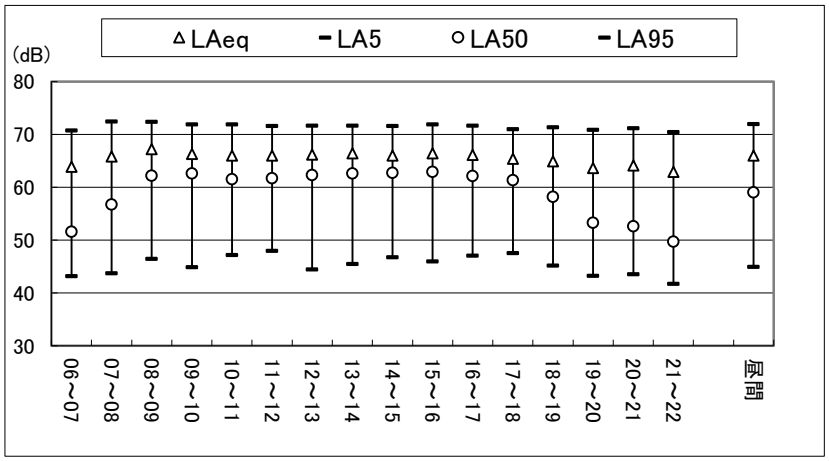

表 3-1-4(3)　道路交通騒音調査結果（休日）

測定日：　令和元年11月03日(日)
調査地点：地点3_浅井犬山線東側　　（単位：dB）

観測時間	等価騒音レベル	時間率騒音レベル					
	L_{Aeq}	L_{A5}	L_{A10}	L_{A50}	L_{A90}	L_{A95}	L_{Amax}
06～07	64.8	71.8	68.9	50.9	44.1	43.4	83.5
07～08	66.8	73.3	71.2	58.4	45.7	43.9	84.8
08～09	67.4	73.2	71.6	63.3	48.4	46.2	84.0
09～10	67.0	72.2	70.7	63.6	48.8	46.2	84.4
10～11	66.5	71.8	70.5	63.8	49.0	46.1	81.8
11～12	66.1	71.6	70.2	62.9	47.9	44.5	81.6
12～13	66.5	72.0	70.4	62.7	45.8	42.4	84.1
13～14	66.2	71.5	70.0	62.8	47.8	45.1	84.1
14～15	66.2	71.6	70.2	63.7	48.7	45.7	79.5
15～16	66.3	71.9	70.5	63.5	49.6	47.0	78.4
16～17	66.7	72.1	70.6	64.0	49.6	47.0	82.3
17～18	67.6	73.0	71.7	64.5	49.7	46.9	81.8
18～19	66.2	72.4	70.8	59.7	44.8	43.1	79.1
19～20	65.0	72.0	69.8	54.1	42.0	40.9	82.9
20～21	64.9	71.9	69.8	54.4	44.9	43.7	83.5
21～22	63.9	71.2	68.9	51.2	42.3	41.4	80.6
昼間	66	72	70	60	47	45	85

(注)
1. 各時間値及び基準時間帯平均等価騒音レベルは、有効データのエネルギー平均値である。
2. 各時間値及び基準時間帯平均時間率騒音レベルは、有効データの算術平均値である。
3. 時間区分は以下のとおりである。
時間の区分 昼間:6～22時 夜間:22～6時

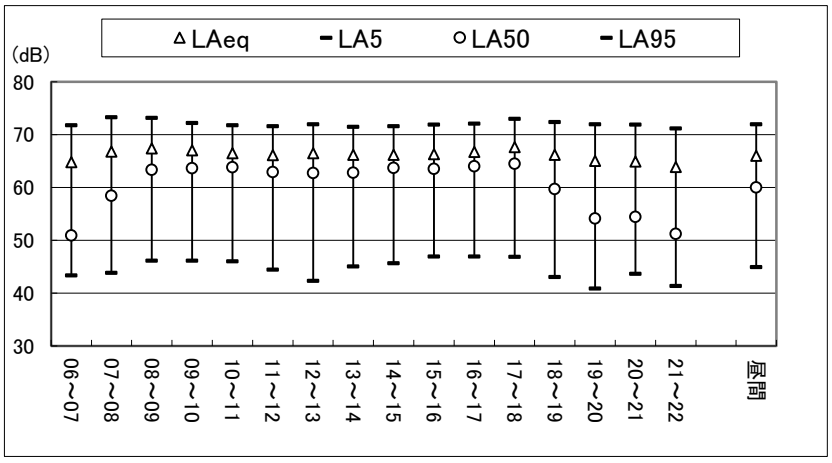

表 3-1-4(4)　道路交通騒音調査結果（休日）

測定日：　令和元年11月03日(日)
調査地点：地点4_草井羽黒線　　（単位：dB）

観測時間	等価騒音レベル	時間率騒音レベル					
	L_{Aeq}	L_{A5}	L_{A10}	L_{A50}	L_{A90}	L_{A95}	L_{Amax}
06～07	65.6	72.7	69.9	49.8	40.8	40.0	83.9
07～08	67.4	73.9	72.1	56.9	40.7	39.8	87.0
08～09	68.1	73.8	72.5	63.2	41.3	39.6	82.2
09～10	66.2	71.7	70.4	62.0	42.8	40.2	80.2
10～11	64.1	69.6	68.1	60.0	48.9	45.3	81.7
11～12	63.5	69.0	67.6	59.2	48.2	45.5	81.3
12～13	67.2	72.4	71.1	65.1	40.9	39.0	83.4
13～14	67.1	72.4	71.2	64.8	40.3	38.8	80.3
14～15	67.3	72.5	71.3	64.8	41.6	40.3	82.7
15～16	67.7	72.9	71.5	65.5	41.6	40.2	82.9
16～17	67.2	72.4	71.2	65.4	42.0	40.7	80.2
17～18	67.4	72.4	71.2	65.6	42.1	40.8	81.4
18～19	67.0	72.5	71.0	63.9	39.7	38.7	80.4
19～20	66.5	72.3	70.9	60.6	38.7	37.7	83.5
20～21	66.5	72.6	71.1	59.5	41.0	39.7	82.4
21～22	66.1	72.3	70.7	58.2	37.4	36.4	84.9
昼間	67	72	71	62	42	40	87

(注)
1. 各時間値及び基準時間帯平均等価騒音レベルは、有効データのエネルギー平均値である。
2. 各時間値及び基準時間帯平均時間率騒音レベルは、有効データの算術平均値である。
3. 時間区分は以下のとおりである。
　時間の区分 昼間:6～22時 夜間:22～6時

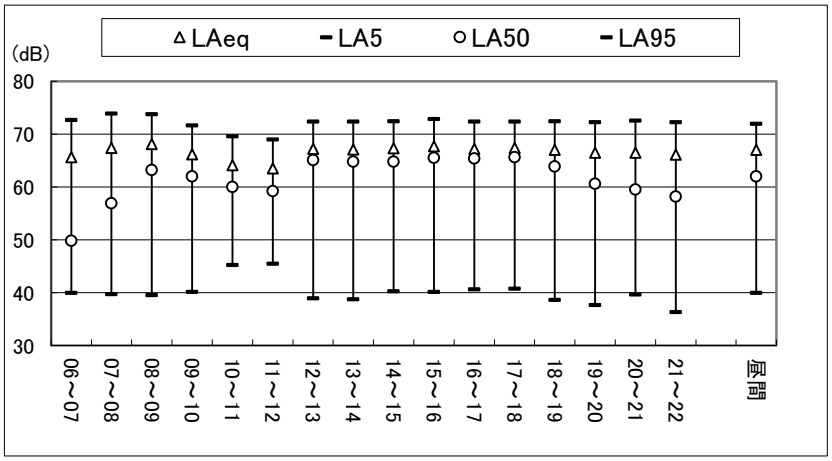

表 3-1-4(5)　道路交通騒音調査結果（休日）

測定日：　令和元年11月03日(日)
調査地点：地点5_小渕江南線　　（単位：dB）

観測時間	等価騒音レベル	時間率騒音レベル					
	L_{Aeq}	L_{A5}	L_{A10}	L_{A50}	L_{A90}	L_{A95}	L_{Amax}
06～07	65.8	73.0	69.4	51.6	41.3	40.1	83.2
07～08	67.5	74.5	71.9	56.3	42.1	40.6	85.4
08～09	68.5	74.7	73.0	62.0	46.6	43.2	83.8
09～10	69.0	74.7	73.2	65.0	49.7	46.9	82.2
10～11	68.9	74.1	72.8	66.6	51.5	48.6	82.5
11～12	69.0	74.4	73.0	66.0	51.0	47.8	82.6
12～13	68.5	74.0	72.6	65.4	51.3	47.7	81.8
13～14	68.7	73.8	72.5	66.4	52.3	49.1	82.5
14～15	69.1	74.1	72.8	67.1	53.4	50.2	83.9
15～16	68.8	74.1	72.7	66.4	52.7	49.3	82.6
16～17	68.6	73.9	72.6	66.5	52.3	48.5	81.0
17～18	68.5	73.7	72.4	66.1	53.1	50.1	80.7
18～19	67.9	73.6	72.1	63.9	49.4	46.4	83.4
19～20	67.7	73.6	72.2	61.8	47.2	44.5	85.3
20～21	66.9	73.3	71.7	58.3	42.6	40.7	81.2
21～22	66.6	73.2	71.3	57.6	41.4	39.3	83.4
昼間	68	74	72	63	49	46	85

(注)
1. 各時間値及び基準時間帯平均等価騒音レベルは、有効データのエネルギー平均値である。
2. 各時間値及び基準時間帯平均時間率騒音レベルは、有効データの算術平均値である。
3. 時間区分は以下のとおりである。
　時間の区分 昼間:6～22時 夜間:22～6時

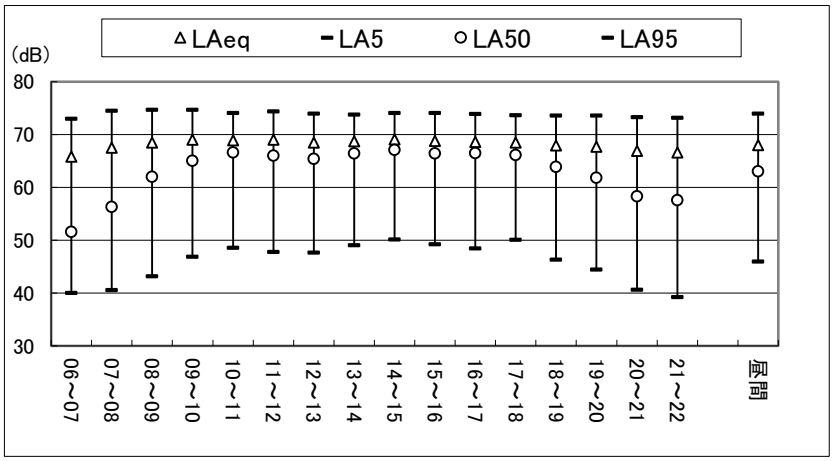

資料３－２　施設騒音の予測条件

１）主要な設備機器の音源条件

計画施設内に音源として配置する設備機器の周波数別騒音レベルは表 3-2-1 に示すとおりである。

表 3-2-1　主要な設備機器の騒音レベル

単位：デシベル

区分	設置階	設備・機器名	台数（台）	騒音ﾚﾍﾞﾙ 機器側１ｍ	オクターブバンドレベル（Hz）							
					63	125	250	500	1K	2K	4K	8K
可燃ごみ処理施設	１階	誘引送風機	2	101	80	90	95	97	95	89	81	71
		機器冷却水揚水ポンプ	2	90	59	69	75	82	85	85	78	72
		プラント用水給水ポンプ	2	83	52	62	68	75	78	78	71	65
		脱気器給水ポンプ	2	95	64	74	80	87	90	90	83	77
		ボイラ給水ポンプ	2	95	64	74	80	87	90	90	83	77
		駆動用油圧装置	1	106	69	97	100	100	96	96	96	54
		計装用空気圧縮機	2	90	64	73	80	83	84	83	78	78
		雑用空気圧縮機	2	110	84	93	100	103	104	103	98	98
		排ガス再循環送風機	2	105	82	93	99	100	98	92	83	73
	２階	蒸気タービン	1	110	81	94	101	105	105	104	93	86
		可燃性粗大ごみ破砕機	1	115	77	90	101	107	110	110	104	96
		灰クレーン	1	95	71	80	92	91	86	76	61	61
	３階	押込送風機	2	96	70	79	86	92	91	86	78	66
		二次送風機	2	107	82	95	98	101	101	100	95	90
	４階	蒸気復水器	5	99	77	87	91	94	95	89	86	79
		脱臭用送風機	1	96	70	80	87	92	91	87	78	66
		環境集じん機送風機	1	90	64	74	81	86	85	81	72	60
	５階	機器冷却水冷却塔	1	80	50	59	66	70	77	73	69	63
		ごみクレーン	2	100	74	81	85	95	92	94	91	88
粗大ごみ処理施設	１階	低速回転破砕機	1	98	75	83	93	93	93	88	78	48
		高速回転破砕機	1	110	57	67	80	93	106	106	100	54
		風力選別機	1	102	72	82	92	92	97	97	92	87
		排風機	1	101	80	90	95	97	95	89	81	71
		雑用空気圧縮機	2	85	59	68	75	78	79	78	73	73
	２階	不燃残渣・可燃残渣分離装置	1	95	65	75	85	85	90	90	85	80
		アルミ選別機	1	94	64	74	84	84	89	89	84	79
	３階	磁力選別機	1	100	77	81	89	91	93	93	89	95

２）壁等の吸音率及び透過損失等

計画施設内における予測上設定した室定数、吸音率及び透過損失は表 3-2-2 に示すとおりである。

表 3-2-2　予測上設定した室定数、吸音率及び透過損失

【室定数】

室名称	オクターブバンド中心周波数(Hz)								備考
	63Hz	125Hz	250Hz	500Hz	1KHz	2KHz	4KHz	8KHz	
誘引送風機室	15.3	49.3	191.2	357.2	350.3	287.0	350.7	350.7	壁吸音処理
灰処理設備室	115.6	115.6	95.4	136.4	157.5	179.2	247.1	247.1	
排ガス処理設備補機室	52.8	52.8	43.6	62.3	72.0	81.9	112.9	112.9	
蒸気タービン発電機室	38.1	123.7	486.2	922.4	903.9	736.3	903.5	903.5	壁吸音処理
プラットホーム	270.0	320.9	537.1	794.5	802.0	734.8	900.4	900.4	
灰ピット上部	12.9	12.9	26.0	26.0	26.0	26.0	39.5	39.5	
押込送風機室	19.9	62.0	231.8	415.5	408.1	339.5	410.4	410.4	壁吸音処理
蒸気復水器室	630.8	867.9	1971.2	3602.5	3525.3	2860.9	3495.4	3495.4	壁吸音処理
送風機室1	16.7	52.8	200.5	365.7	358.9	296.7	360.2	360.2	壁吸音処理
送風機室2	9.3	9.3	8.5	11.6	13.1	14.7	20.4	20.4	
ごみピット上部	205.6	272.0	199.5	262.9	295.1	327.7	455.5	455.5	
破砕機室	74.6	262.7	1185.5	2731.0	4644.2	1999.6	2611.5	2611.5	壁吸音処理
機械選別室	7.3	7.3	14.8	14.8	14.8	14.8	22.5	22.5	
換気機械室	11.1	11.1	10.3	13.9	18.8	17.5	24.3	24.3	
機械選別室	65.4	65.4	68.9	87.4	120.7	106.2	148.7	148.7	

【吸音率】

材料	オクターブバンド中心周波数(Hz)								資料番号
	63Hz	125Hz	250Hz	500Hz	1KHz	2KHz	4KHz	8KHz	
コンクリート	0.01	0.01	0.02	0.02	0.02	0.02	0.03	0.03	①
ALC100㎜	0.06	0.06	0.05	0.07	0.08	0.09	0.12	0.12	②
グラスウール50㎜	0.1	0.2	0.61	0.91	0.9	0.8	0.89	0.89	②
扉	0.01	0.01	0.02	0.02	0.02	0.02	0.03	0.03	注)
シャッター	0.13	0.13	0.12	0.07	0.04	0.04	0.04	0.04	①
開口部	1	1	1	1	1	1	1	1	注)

【透過損失】　　単位：デシベル

材料	オクターブバンド中心周波数(Hz)								資料番号
	63Hz	125Hz	250Hz	500Hz	1KHz	2KHz	4KHz	8KHz	
コンクリート200㎜	30	36	47	53	58	64	69	69	②
ALC100㎜	25	31	32	29	37	46	51	51	②
扉	19	25	30	34	37	36	35	35	①
シャッター	10	15	20	24	23	23	23	23	③
防音シャッター	22	28	27	29	31	29	30	30	④
開口部	0	0	0	0	0	0	0	0	注)

注）開口部は、各周波数の音すべてが出て行くと考え吸音率１（コンクリートと同等と判断)、透過損失０とした。

出典：①「建築の音環境設計（新訂版)」(昭和 55 年４月　日本建築学会設計計画パンフレット４）

②「騒音制御工学ハンドブック」(平成 13 年　技報堂出版)

③「建築設計資料作成Ⅰ 環境」(1978 年　(社) 日本建築学会)

④メーカーヒアリング結果をもとに設定

資料３－３　低周波音調査結果

低周波音調査結果を表 3-3-1（1)、(2）に示す。

表 3-3-1(1)　低周波音調査結果

測定日：　令和元年11月5日（火）～11月6日（水）
測定地点：地点1
平均風速：1.0m/ｓ

観測日時	実測時間		dB			
			G特性等価音圧レベル	G特性時間率音圧レベル		
	開始	終了	L_{Geq}	L_{G5}	L_{G50}	L_{G95}
5日 22時	22:00	22:20	61.2	65.9	59.6	56.2
5日 23時	23:00	23:10	62.7	68.5	59.6	54.9
6日 0時	0:00	0:10	60.8	64.8	59.6	56.5
6日 1時	1:00	1:10	62.1	66.4	61.1	56.9
6日 2時	2:00	2:10	62.6	67.3	60.4	55.5
6日 3時	3:00	3:10	60.3	64.9	58.6	55.2
6日 4時	4:00	4:10	64.4	67.9	63.5	59.1
6日 5時	5:00	5:10	64.3	67.8	63.4	60.5
6日 6時	6:00	6:10	66.2	69.4	65.3	62.6
6日 7時	7:00	7:10	65.9	68.6	65.3	63.1
6日 8時	8:00	8:10	66.2	68.2	65.9	64.1
6日 9時	9:30	9:40	68.3	70.8	67.8	65.6
6日 10時	10:00	10:20	68.8	71.6	68.4	65.8
6日 11時	11:40	11:50	66.5	69.9	65.5	62.5
6日 12時	12:00	12:20	66.0	69.4	65.1	62.1
6日 13時	13:00	13:20	68.5	70.6	68.2	66.0
6日 14時	14:00	14:20	67.0	70.1	66.3	63.3
6日 15時	15:00	15:30	68.1	70.7	67.9	63.6
6日 16時	16:30	16:50	65.2	67.9	64.7	62.5
6日 17時	17:00	17:20	65.2	67.6	64.8	62.7
6日 18時	18:00	18:10	64.4	66.8	64.2	61.9
6日 19時	19:00	19:10	64.3	67.3	63.6	61.3
6日 20時	20:00	20:10	62.0	65.8	60.6	58.2
6日 21時	21:00	21:10	61.1	65.1	59.9	57.3
昼間			66	69	65	63
夜間			63	67	61	57

（注）
1. 各時間値及び平均等価低周波音レベルは、有効データのエネルギー平均値である。
2. 各時間値及び平均時間率低周波音レベルは、有効データの算術平均値である。
3. 時間区分は以下のとおりである。
　時間の区分 昼間:6～22時 夜間:22～6時

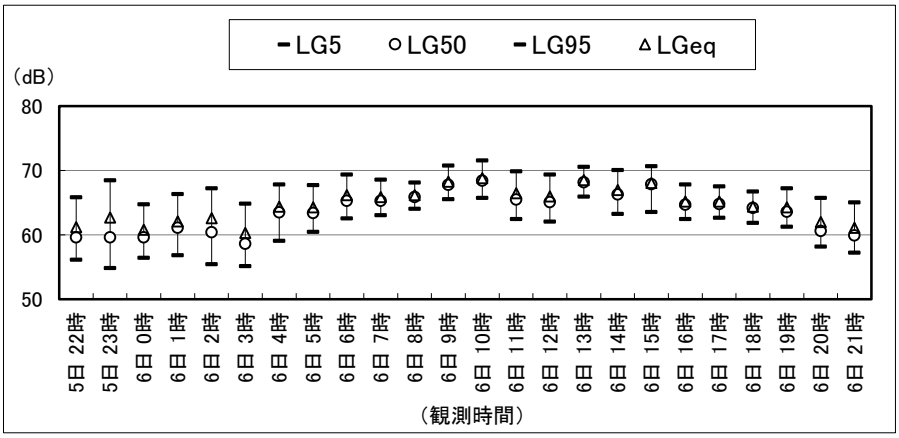

表 3-3-1(2)　低周波音調査結果

測定日：　令和元年11月5日（火）～11月6日（水）
測定地点：地点2
平均風速：1.0m/ s

観測日時	実測時間		dB			
			G特性等価音圧レベル	G特性時間率音圧レベル		
	開始	終了	L_{Geq}	L_{G5}	L_{G50}	L_{G95}
5日 22時	22:00	22:10	62.1	65.5	60.0	57.2
5日 23時	23:00	23:10	68.1	70.5	59.9	55.6
6日 0時	0:00	0:10	60.8	64.5	60.0	56.6
6日 1時	1:00	1:10	62.6	66.7	61.2	57.3
6日 2時	2:00	2:10	65.8	70.1	61.2	55.7
6日 3時	3:00	3:10	63.8	65.3	58.9	56.0
6日 4時	4:00	4:10	65.2	68.5	63.2	59.6
6日 5時	5:00	5:10	65.4	69.6	63.5	60.8
6日 6時	6:00	6:10	67.9	71.4	65.9	63.1
6日 7時	7:00	7:10	68.9	73.1	66.9	64.2
6日 8時	8:00	8:10	70.3	74.2	68.6	65.7
6日 9時	9:30	9:40	72.3	75.8	70.9	68.9
6日 10時	10:00	10:10	74.2	78.9	72.4	68.8
6日 11時	11:40	11:50	70.2	75.6	66.9	63.4
6日 12時	12:00	12:10	67.4	71.4	65.9	62.9
6日 13時	13:00	13:10	72.2	75.2	71.3	68.4
6日 14時	14:00	14:20	68.7	71.8	68.0	65.1
6日 15時	15:00	15:20	72.5	75.2	72.0	68.7
6日 16時	16:00	16:10	69.9	74.3	67.6	63.1
6日 17時	17:00	17:10	67.5	70.3	66.6	64.4
6日 18時	18:00	18:10	67.2	71.1	66.2	63.6
6日 19時	19:00	19:10	66.0	69.4	65.0	61.5
6日 20時	20:00	20:10	62.5	66.1	61.7	59.0
6日 21時	21:00	21:10	61.7	65.6	60.4	57.5
昼間			70	72	67	64
夜間			65	68	61	57

（注）
1. 各時間値及び平均等価低周波音レベルは、有効データのエネルギー平均値である。
2. 各時間値及び平均時間率低周波音レベルは、有効データの算術平均値である。
3. 時間区分は以下のとおりである。
　時間の区分 昼間:6～22時 夜間:22～6時

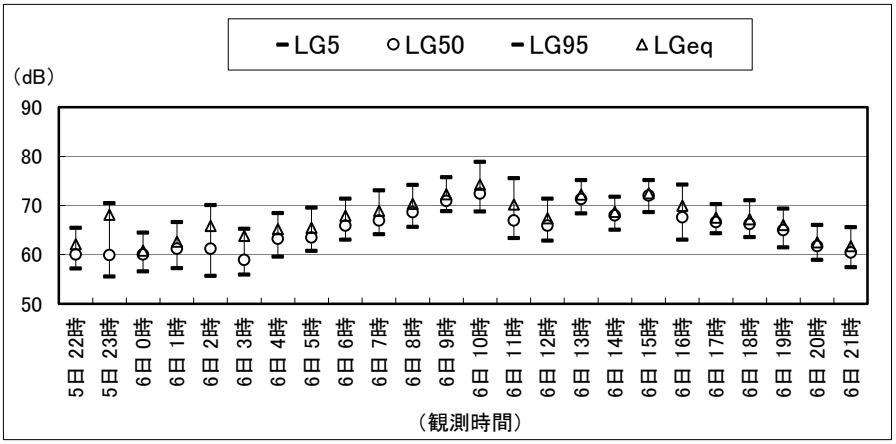

資料３－４　騒音及び振動の予測に用いた時間帯別交通量

１）工事の実施

工事の実施に係る予測時間帯別交通量は、表 3-4-1(1)～(5)に示すとおりである。

表 3-4-1(1)　工事の実施に係る時間帯別交通量

地点1　　単位:台/時

車種＼時間			東行き						西行き					
			大型			小型			大型			小型		
			一般交通量(現地調査結果)	資材等運搬車両	合計	一般交通量(現地調査結果)	資材等運搬車両	合計	一般交通量(現地調査結果)	資材等運搬車両	合計	一般交通量(現地調査結果)	資材等運搬車両	合計
6:00	～	7:00	34	0	34	303	4	307	26	0	26	190	4	194
7:00	～	8:00	48	38	86	368	11	379	33	38	71	361	11	372
8:00	～	9:00	74	30	104	339	0	339	46	30	76	384	0	384
9:00	～	10:00	62	15	77	278	0	278	56	15	71	361	0	361
10:00	～	11:00	52	7	59	301	0	301	59	7	66	283	0	283
11:00	～	12:00	38	7	45	274	0	274	46	7	53	255	0	255
12:00	～	13:00	39	0	39	284	0	284	30	0	30	289	0	289
13:00	～	14:00	47	24	71	301	0	301	52	24	76	296	0	296
14:00	～	15:00	56	15	71	273	0	273	37	15	52	300	0	300
15:00	～	16:00	34	7	41	355	0	355	47	7	54	349	0	349
16:00	～	17:00	41	7	48	343	0	343	35	7	42	338	0	338
17:00	～	18:00	18	0	18	339	9	348	29	0	29	477	9	486
18:00	～	19:00	14	0	14	343	4	347	25	0	25	433	4	437
19:00	～	20:00	7	0	7	255	2	257	8	0	8	350	2	352
20:00	～	21:00	3	0	3	205	0	205	3	0	3	232	0	232
21:00	～	22:00	1	0	1	129	0	129	4	0	4	124	0	124
合計			568	150	718	4,690	30	4,720	536	150	686	5,022	30	5,052

注)網掛けは振動の予測時間帯を示す。

表 3-4-1(2)　工事の実施に係る時間帯別交通量

地点2　　単位:台/時

車種＼時間			東行き						西行き					
			大型			小型			大型			小型		
			一般交通量(現地調査結果)	資材等運搬車両	合計	一般交通量(現地調査結果)	資材等運搬車両	合計	一般交通量(現地調査結果)	資材等運搬車両	合計	一般交通量(現地調査結果)	資材等運搬車両	合計
6:00	～	7:00	18	0	18	340	4	344	21	0	21	269	4	273
7:00	～	8:00	33	38	71	645	11	656	35	38	73	505	11	516
8:00	～	9:00	41	30	71	372	0	372	40	30	70	413	0	413
9:00	～	10:00	44	15	59	202	0	202	50	15	65	341	0	341
10:00	～	11:00	33	7	40	222	0	222	53	7	60	352	0	352
11:00	～	12:00	26	7	33	196	0	196	41	7	48	259	0	259
12:00	～	13:00	32	0	32	260	0	260	21	0	21	158	0	158
13:00	～	14:00	11	24	35	241	0	241	53	24	77	291	0	291
14:00	～	15:00	43	15	58	207	0	207	40	15	55	305	0	305
15:00	～	16:00	21	7	28	235	0	235	53	7	60	366	0	366
16:00	～	17:00	31	7	38	222	0	222	41	7	48	359	0	359
17:00	～	18:00	12	0	12	266	9	275	40	0	40	737	9	746
18:00	～	19:00	1	0	1	268	4	272	14	0	14	631	4	635
19:00	～	20:00	5	0	5	210	2	212	7	0	7	441	2	443
20:00	～	21:00	1	0	1	128	0	128	4	0	4	262	0	262
21:00	～	22:00	3	0	3	116	0	116	1	0	1	167	0	167
合計			355	150	505	4,130	30	4,160	514	150	664	5,856	30	5,886

注)網掛けは振動の予測時間帯を示す。

表 3-4-1(3)　工事の実施に係る時間帯別交通量

地点3　　単位:台/時

車種＼時間			西行き						東行き					
			大型			小型			大型			小型		
			一般交通量(現地調査結果)	資材等運搬車両	合計	一般交通量(現地調査結果)	資材等運搬車両	合計	一般交通量(現地調査結果)	資材等運搬車両	合計	一般交通量(現地調査結果)	資材等運搬車両	合計
6:00	～	7:00	20	0	20	257	4	261	21	0	21	489	4	493
7:00	～	8:00	31	38	69	511	11	522	35	38	73	753	11	764
8:00	～	9:00	32	30	62	422	0	422	48	30	78	472	0	472
9:00	～	10:00	42	15	57	348	0	348	43	15	58	311	0	311
10:00	～	11:00	49	7	56	352	0	352	51	7	58	272	0	272
11:00	～	12:00	40	7	47	267	0	267	28	7	35	259	0	259
12:00	～	13:00	49	0	49	247	0	247	37	0	37	289	0	289
13:00	～	14:00	52	24	76	270	0	270	54	24	78	314	0	314
14:00	～	15:00	40	15	55	276	0	276	38	15	53	249	0	249
15:00	～	16:00	47	7	54	355	0	355	21	7	28	262	0	262
16:00	～	17:00	15	7	22	354	0	354	32	7	39	338	0	338
17:00	～	18:00	15	0	15	627	9	636	9	0	9	398	9	407
18:00	～	19:00	19	0	19	592	4	596	4	0	4	374	4	378
19:00	～	20:00	6	0	6	391	2	393	5	0	5	312	2	314
20:00	～	21:00	3	0	3	236	0	236	7	0	7	197	0	197
21:00	～	22:00	1	0	1	160	0	160	3	0	3	168	0	168
合計			461	150	611	5,665	30	5,695	436	150	586	5,457	30	5,487

注)網掛けは振動の予測時間帯を示す。

表 3-4-1(4)　工事の実施に係る時間帯別交通量

地点4　　単位:台/時

車種＼時間			北行き						南行き					
			大型			小型			大型			小型		
			一般交通量(現地調査結果)	資材等運搬車両	合計	一般交通量(現地調査結果)	資材等運搬車両	合計	一般交通量(現地調査結果)	資材等運搬車両	合計	一般交通量(現地調査結果)	資材等運搬車両	合計
6:00	～	7:00	93	0	93	261	4	265	82	0	82	386	4	390
7:00	～	8:00	60	38	98	147	11	158	69	38	107	425	11	436
8:00	～	9:00	77	30	107	261	0	261	92	30	122	333	0	333
9:00	～	10:00	122	15	137	356	0	356	160	15	175	261	0	261
10:00	～	11:00	131	7	138	352	0	352	123	7	130	284	0	284
11:00	～	12:00	125	7	132	275	0	275	122	7	129	271	0	271
12:00	～	13:00	121	0	121	287	0	287	131	0	131	290	0	290
13:00	～	14:00	118	24	142	320	0	320	115	24	139	318	0	318
14:00	～	15:00	111	15	126	321	0	321	122	15	137	306	0	306
15:00	～	16:00	87	7	94	326	0	326	79	7	86	393	0	393
16:00	～	17:00	131	7	138	348	0	348	124	7	131	404	0	404
17:00	～	18:00	52	0	52	323	9	332	34	0	34	353	9	362
18:00	～	19:00	43	0	43	430	4	434	56	0	56	425	4	429
19:00	～	20:00	36	0	36	380	2	382	50	0	50	316	2	318
20:00	～	21:00	57	0	57	313	0	313	33	0	33	213	0	213
21:00	～	22:00	33	0	33	188	0	188	28	0	28	152	0	152
合計			1,397	150	1,547	4,888	30	4,918	1,420	150	1,570	5,130	30	5,160

注)網掛けは振動の予測時間帯を示す。

表 3-4-1(5)　工事の実施に係る時間帯別交通量

地点5　　単位:台/時

車種＼時間			東行き						西行き					
			大型			小型			大型			小型		
			一般交通量(現地調査結果)	資材等運搬車両	合計	一般交通量(現地調査結果)	資材等運搬車両	合計	一般交通量(現地調査結果)	資材等運搬車両	合計	一般交通量(現地調査結果)	資材等運搬車両	合計
6:00	～	7:00	48	0	48	225	4	229	66	0	66	135	4	139
7:00	～	8:00	42	38	80	380	11	391	36	38	74	193	11	204
8:00	～	9:00	82	30	112	282	0	282	80	30	110	228	0	228
9:00	～	10:00	86	15	101	271	0	271	88	15	103	211	0	211
10:00	～	11:00	98	7	105	348	0	348	83	7	90	277	0	277
11:00	～	12:00	69	7	76	306	0	306	63	7	70	293	0	293
12:00	～	13:00	74	0	74	348	0	348	66	0	66	328	0	328
13:00	～	14:00	74	24	98	312	0	312	74	24	98	288	0	288
14:00	～	15:00	75	15	90	288	0	288	71	15	86	317	0	317
15:00	～	16:00	51	7	58	329	0	329	50	7	57	322	0	322
16:00	～	17:00	62	7	69	305	0	305	76	7	83	292	0	292
17:00	～	18:00	28	0	28	304	9	313	47	0	47	371	9	380
18:00	～	19:00	29	0	29	319	4	323	19	0	19	399	4	403
19:00	～	20:00	22	0	22	258	2	260	16	0	16	319	2	321
20:00	～	21:00	12	0	12	159	0	159	33	0	33	234	0	234
21:00	～	22:00	24	0	24	134	0	134	24	0	24	165	0	165
合計			876	150	1,026	4,568	30	4,598	892	150	1,042	4,372	30	4,402

注)網掛けは振動の予測時間帯を示す。

２）施設の供用

（１）施設の供用時

施設の供用に係る予測時間帯別交通量は、表 3-4-2(1)～(5)に示すとおりである。

表 3-4-2(1)　施設の供用に係る時間帯別交通量

地点1　　単位:台/時

車種＼時間			東行き						西行き					
			大型			小型			大型			小型		
			一般交通量(現地調査結果)	廃棄物運搬車両等	合計	一般交通量(現地調査結果)	廃棄物運搬車両等	合計	一般交通量(現地調査結果)	廃棄物運搬車両等	合計	一般交通量(現地調査結果)	廃棄物運搬車両等	合計
6:00	～	7:00	34	0	34	303	0	303	26	0	26	190	0	190
7:00	～	8:00	48	0	48	368	0	368	33	0	33	361	0	361
8:00	～	9:00	74	1	75	339	1	340	46	1	47	384	1	385
9:00	～	10:00	62	3	65	278	3	281	56	3	59	361	3	364
10:00	～	11:00	52	4	56	301	3	304	59	4	63	283	3	286
11:00	～	12:00	38	4	42	274	3	277	46	4	50	255	3	258
12:00	～	13:00	39	1	40	284	0	284	30	1	31	289	0	289
13:00	～	14:00	47	4	51	301	3	304	52	4	56	296	3	299
14:00	～	15:00	56	2	58	273	3	276	37	2	39	300	3	303
15:00	～	16:00	34	2	36	355	3	358	47	2	49	349	3	352
16:00	～	17:00	41	1	42	343	0	343	35	1	36	338	0	338
17:00	～	18:00	18	0	18	339	0	339	29	0	29	477	0	477
18:00	～	19:00	14	0	14	343	0	343	25	0	25	433	0	433
19:00	～	20:00	7	0	7	255	0	255	8	0	8	350	0	350
20:00	～	21:00	3	0	3	205	0	205	3	0	3	232	0	232
21:00	～	22:00	1	0	1	129	0	129	4	0	4	124	0	124
合計			568	22	590	4,690	19	4,709	536	22	558	5,022	19	5,041

注)網掛けは振動の予測時間帯を示す。

表 3-4-2(2)　施設の供用に係る時間帯別交通量

地点2　　単位:台/時

車種＼時間			東行き						西行き					
			大型			小型			大型			小型		
			一般交通量(現地調査結果)	廃棄物運搬車両等	合計	一般交通量(現地調査結果)	廃棄物運搬車両等	合計	一般交通量(現地調査結果)	廃棄物運搬車両等	合計	一般交通量(現地調査結果)	廃棄物運搬車両等	合計
6:00	～	7:00	18	0	18	340	0	340	21	0	21	269	0	269
7:00	～	8:00	33	0	33	645	0	645	35	0	35	505	0	505
8:00	～	9:00	41	2	43	372	3	375	40	2	42	413	3	416
9:00	～	10:00	44	10	54	202	10	212	50	10	60	341	10	351
10:00	～	11:00	33	12	45	222	10	232	53	12	65	352	10	362
11:00	～	12:00	26	12	38	196	9	205	41	12	53	259	9	268
12:00	～	13:00	32	3	35	260	0	260	21	3	24	158	0	158
13:00	～	14:00	11	12	23	241	9	250	53	12	65	291	9	300
14:00	～	15:00	43	7	50	207	8	215	40	7	47	305	8	313
15:00	～	16:00	21	6	27	235	8	243	53	6	59	366	8	374
16:00	～	17:00	31	4	35	222	1	223	41	4	45	359	1	360
17:00	～	18:00	12	0	12	266	0	266	40	0	40	737	0	737
18:00	～	19:00	1	0	1	268	0	268	14	0	14	631	0	631
19:00	～	20:00	5	0	5	210	0	210	7	0	7	441	0	441
20:00	～	21:00	1	0	1	128	0	128	4	0	4	262	0	262
21:00	～	22:00	3	0	3	116	0	116	1	0	1	167	0	167
合計			355	68	423	4,130	58	4,188	514	68	582	5,856	58	5,914

注)網掛けは振動の予測時間帯を示す。

表 3-4-2(3)　施設の供用に係る時間帯別交通量

地点3　　単位:台/時

車種＼時間			西行き						東行き					
			大型			小型			大型			小型		
			一般交通量(現地調査結果)	廃棄物運搬車両等	合計	一般交通量(現地調査結果)	廃棄物運搬車両等	合計	一般交通量(現地調査結果)	廃棄物運搬車両等	合計	一般交通量(現地調査結果)	廃棄物運搬車両等	合計
6:00	～	7:00	20	0	20	257	0	257	21	0	21	489	0	489
7:00	～	8:00	31	0	31	511	0	511	35	0	35	753	0	753
8:00	～	9:00	32	2	34	422	5	427	48	2	50	472	5	477
9:00	～	10:00	42	13	55	348	12	360	43	13	56	311	12	323
10:00	～	11:00	49	16	65	352	13	365	51	16	67	272	13	285
11:00	～	12:00	40	16	56	267	12	279	28	16	44	259	12	271
12:00	～	13:00	49	4	53	247	0	247	37	4	41	289	0	289
13:00	～	14:00	52	15	67	270	11	281	54	15	69	314	11	325
14:00	～	15:00	40	9	49	276	10	286	38	9	47	249	10	259
15:00	～	16:00	47	8	55	355	10	365	21	8	29	262	10	272
16:00	～	17:00	15	4	19	354	1	355	32	4	36	338	1	339
17:00	～	18:00	15	0	15	627	0	627	9	0	9	398	0	398
18:00	～	19:00	19	0	19	592	0	592	4	0	4	374	0	374
19:00	～	20:00	6	0	6	391	0	391	5	0	5	312	0	312
20:00	～	21:00	3	0	3	236	0	236	7	0	7	197	0	197
21:00	～	22:00	1	0	1	160	0	160	3	0	3	168	0	168
合計			461	87	548	5,665	74	5,739	436	87	523	5,457	74	5,531

注)網掛けは振動の予測時間帯を示す。

表 3-4-2(4)　施設の供用に係る時間帯別交通量

地点4　　単位:台/時

車種＼時間			北行き						南行き					
			大型			小型			大型			小型		
			一般交通量(現地調査結果)	廃棄物運搬車両等	合計	一般交通量(現地調査結果)	廃棄物運搬車両等	合計	一般交通量(現地調査結果)	廃棄物運搬車両等	合計	一般交通量(現地調査結果)	廃棄物運搬車両等	合計
6:00	～	7:00	93	0	93	261	0	261	82	0	82	386	0	386
7:00	～	8:00	60	0	60	147	0	147	69	0	69	425	0	425
8:00	～	9:00	77	1	78	261	3	264	92	1	93	333	3	336
9:00	～	10:00	122	7	129	356	7	363	160	7	167	261	7	268
10:00	～	11:00	131	8	139	352	7	359	123	8	131	284	7	291
11:00	～	12:00	125	8	133	275	6	281	122	8	130	271	6	277
12:00	～	13:00	121	2	123	287	0	287	131	2	133	290	0	290
13:00	～	14:00	118	8	126	320	6	326	115	8	123	318	6	324
14:00	～	15:00	111	6	117	321	5	326	122	6	128	306	5	311
15:00	～	16:00	87	4	91	326	5	331	79	4	83	393	5	398
16:00	～	17:00	131	2	133	348	0	348	124	2	126	404	0	404
17:00	～	18:00	52	0	52	323	0	323	34	0	34	353	0	353
18:00	～	19:00	43	0	43	430	0	430	56	0	56	425	0	425
19:00	～	20:00	36	0	36	380	0	380	50	0	50	316	0	316
20:00	～	21:00	57	0	57	313	0	313	33	0	33	213	0	213
21:00	～	22:00	33	0	33	188	0	188	28	0	28	152	0	152
合計			1,397	46	1,443	4,888	39	4,927	1,420	46	1,466	5,130	39	5,169

注)網掛けは振動の予測時間帯を示す。

表 3-4-2(5)　施設の供用に係る時間帯別交通量

地点5

単位:台/時

車種＼時間			東行き						西行き					
			大型			小型			大型			小型		
			一般交通量(現地調査結果)	廃棄物運搬車両等	合計	一般交通量(現地調査結果)	廃棄物運搬車両等	合計	一般交通量(現地調査結果)	廃棄物運搬車両等	合計	一般交通量(現地調査結果)	廃棄物運搬車両等	合計
6:00	～	7:00	48	0	48	225	0	225	66	0	66	135	0	135
7:00	～	8:00	42	0	42	380	0	380	36	0	36	193	0	193
8:00	～	9:00	82	0	82	282	1	283	80	0	80	228	1	229
9:00	～	10:00	86	2	88	271	2	273	88	2	90	211	2	213
10:00	～	11:00	98	2	100	348	1	349	83	2	85	277	1	278
11:00	～	12:00	69	2	71	306	1	307	63	2	65	293	1	294
12:00	～	13:00	74	1	75	348	0	348	66	1	67	328	0	328
13:00	～	14:00	74	1	75	312	1	313	74	1	75	288	1	289
14:00	～	15:00	75	1	76	288	1	289	71	1	72	317	1	318
15:00	～	16:00	51	1	52	329	1	330	50	1	51	322	1	323
16:00	～	17:00	62	0	62	305	0	305	76	0	76	292	0	292
17:00	～	18:00	28	0	28	304	0	304	47	0	47	371	0	371
18:00	～	19:00	29	0	29	319	0	319	19	0	19	399	0	399
19:00	～	20:00	22	0	22	258	0	258	16	0	16	319	0	319
20:00	～	21:00	12	0	12	159	0	159	33	0	33	234	0	234
21:00	～	22:00	24	0	24	134	0	134	24	0	24	165	0	165
合計			876	10	886	4,568	8	4,576	892	10	902	4,372	8	4,380

注)網掛けは振動の予測時間帯を示す。

（２）新愛岐大橋（仮称）供用時

参考として算出した、新愛岐大橋（仮称）供用時における施設の供用に係る予測時間帯別の一般交通量は、大気質と同様に令和 12 年度の１日当たりの推計値を、現地調査結果をもとに各時間帯に配分した。予測に用いた新愛岐大橋（仮称）供用時の一般交通量（推計値）は、表 3-4-3 に示すとおりである。

なお、廃棄物運搬車両等の台数については、通常の施設の供用時の値と同様とした。

新愛岐大橋（仮称）供用時における施設の供用に係る予測時間帯別交通量は、表 3-4-4(1)～(5)に示すとおりである。

表 3-4-3　新愛岐大橋（仮称）供用時の一般交通量（推計値）

単位：台/日（24 時間）

地点	大型	小型
地点１　江南関線	2,000	9,800
地点２　浅井犬山線西側	1,000	4,500
地点３　浅井犬山線東側	1,500	4,500
地点４　草井羽黒線	2,600	10,400
地点５　小渕江南線	1,300	7,700

表 3-4-4(1)　施設の供用に係る時間帯別交通量（新愛岐大橋（仮称）供用時）

地点1　　単位：台/時

車種＼時間			東行き						西行き					
			大型			小型			大型			小型		
			一般交通量（推計値）	廃棄物運搬車両等	合計	一般交通量（推計値）	廃棄物運搬車両等	合計	一般交通量（推計値）	廃棄物運搬車両等	合計	一般交通量（推計値）	廃棄物運搬車両等	合計
6:00	～	7:00	49	0	49	232	0	232	49	0	49	232	0	232
7:00	～	8:00	66	0	66	343	0	343	66	0	66	343	0	343
8:00	～	9:00	98	1	99	341	1	342	98	1	99	341	1	342
9:00	～	10:00	97	3	100	301	3	304	97	3	100	301	3	304
10:00	～	11:00	91	4	95	275	3	278	91	4	95	275	3	278
11:00	～	12:00	69	4	73	249	3	252	69	4	73	249	3	252
12:00	～	13:00	57	1	58	270	0	270	57	1	58	270	0	270
13:00	～	14:00	81	4	85	281	3	284	81	4	85	281	3	284
14:00	～	15:00	76	2	78	270	3	273	76	2	78	270	3	273
15:00	～	16:00	66	2	68	332	3	335	66	2	68	332	3	335
16:00	～	17:00	62	1	63	321	0	321	62	1	63	321	0	321
17:00	～	18:00	39	0	39	384	0	384	39	0	39	384	0	384
18:00	～	19:00	32	0	32	366	0	366	32	0	32	366	0	366
19:00	～	20:00	13	0	13	285	0	285	13	0	13	285	0	285
20:00	～	21:00	5	0	5	206	0	206	5	0	5	206	0	206
21:00	～	22:00	4	0	4	119	0	119	4	0	4	119	0	119
合計			902	22	924	4,572	19	4,591	902	22	924	4,572	19	4,591

注）網掛けは振動の予測時間帯を示す。

表 3-4-4(2)　施設の供用に係る時間帯別交通量（新愛岐大橋（仮称）供用時）

地点2　　単位：台/時

車種＼時間			東行き						西行き					
			大型			小型			大型			小型		
			一般交通量（推計値）	廃棄物運搬車両等	合計	一般交通量（推計値）	廃棄物運搬車両等	合計	一般交通量（推計値）	廃棄物運搬車両等	合計	一般交通量（推計値）	廃棄物運搬車両等	合計
6:00	～	7:00	21	0	21	130	0	130	21	0	21	130	0	130
7:00	～	8:00	36	0	36	246	0	246	36	0	36	246	0	246
8:00	～	9:00	43	2	45	168	3	171	43	2	45	168	3	171
9:00	～	10:00	50	10	60	116	10	126	50	10	60	116	10	126
10:00	～	11:00	46	12	58	123	10	133	46	12	58	123	10	133
11:00	～	12:00	36	12	48	97	9	106	36	12	48	97	9	106
12:00	～	13:00	28	3	31	89	0	89	28	3	31	89	0	89
13:00	～	14:00	34	12	46	114	9	123	34	12	46	114	9	123
14:00	～	15:00	44	7	51	110	8	118	44	7	51	110	8	118
15:00	～	16:00	39	6	45	128	8	136	39	6	45	128	8	136
16:00	～	17:00	38	4	42	124	1	125	38	4	42	124	1	125
17:00	～	18:00	28	0	28	214	0	214	28	0	28	214	0	214
18:00	～	19:00	8	0	8	192	0	192	8	0	8	192	0	192
19:00	～	20:00	7	0	7	139	0	139	7	0	7	139	0	139
20:00	～	21:00	3	0	3	83	0	83	3	0	3	83	0	83
21:00	～	22:00	2	0	2	61	0	61	2	0	2	61	0	61
合計			460	68	528	2,131	58	2,189	460	68	528	2,131	58	2,189

注）網掛けは振動の予測時間帯を示す。

表 3-4-4(3)　施設の供用に係る時間帯別交通量（新愛岐大橋（仮称）供用時）

地点3　　単位：台/時

車種＼時間			西行き						東行き					
			大型			小型			大型			小型		
			一般交通量（推計値）	廃棄物運搬車両等	合計	一般交通量（推計値）	廃棄物運搬車両等	合計	一般交通量（推計値）	廃棄物運搬車両等	合計	一般交通量（推計値）	廃棄物運搬車両等	合計
6:00	～	7:00	32	0	32	143	0	143	32	0	32	143	0	143
7:00	～	8:00	51	0	51	242	0	242	51	0	51	242	0	242
8:00	～	9:00	62	2	64	171	5	176	62	2	64	171	5	176
9:00	～	10:00	66	13	79	126	12	138	66	13	79	126	12	138
10:00	～	11:00	77	16	93	119	13	132	77	16	93	119	13	132
11:00	～	12:00	52	16	68	101	12	113	52	16	68	101	12	113
12:00	～	13:00	66	4	70	103	0	103	66	4	70	103	0	103
13:00	～	14:00	82	15	97	112	11	123	82	15	97	112	11	123
14:00	～	15:00	60	9	69	101	10	111	60	9	69	101	10	111
15:00	～	16:00	52	8	60	118	10	128	52	8	60	118	10	128
16:00	～	17:00	36	4	40	132	1	133	36	4	40	132	1	133
17:00	～	18:00	19	0	19	196	0	196	19	0	19	196	0	196
18:00	～	19:00	18	0	18	185	0	185	18	0	18	185	0	185
19:00	～	20:00	9	0	9	135	0	135	9	0	9	135	0	135
20:00	～	21:00	8	0	8	83	0	83	8	0	8	83	0	83
21:00	～	22:00	3	0	3	63	0	63	3	0	3	63	0	63
合計			689	87	776	2,125	74	2,199	689	87	776	2,125	74	2,199

注）網掛けは振動の予測時間帯を示す。

表 3-4-4(4)　施設の供用に係る時間帯別交通量（新愛岐大橋（仮称）供用時）

地点4　　単位：台/時

車種＼時間			北行き						南行き					
			大型			小型			大型			小型		
			一般交通量（推計値）	廃棄物運搬車両等	合計	一般交通量（推計値）	廃棄物運搬車両等	合計	一般交通量（推計値）	廃棄物運搬車両等	合計	一般交通量（推計値）	廃棄物運搬車両等	合計
6:00	～	7:00	65	0	65	306	0	306	65	0	65	306	0	306
7:00	～	8:00	48	0	48	271	0	271	48	0	48	271	0	271
8:00	～	9:00	63	1	64	281	3	284	63	1	64	281	3	284
9:00	～	10:00	105	7	112	292	7	299	105	7	112	292	7	299
10:00	～	11:00	95	8	103	301	7	308	95	8	103	301	7	308
11:00	～	12:00	92	8	100	258	6	264	92	8	100	258	6	264
12:00	～	13:00	94	2	96	273	0	273	94	2	96	273	0	273
13:00	～	14:00	87	8	95	302	6	308	87	8	95	302	6	308
14:00	～	15:00	87	6	93	297	5	302	87	6	93	297	5	302
15:00	～	16:00	62	4	66	340	5	345	62	4	66	340	5	345
16:00	～	17:00	95	2	97	356	0	356	95	2	97	356	0	356
17:00	～	18:00	32	0	32	320	0	320	32	0	32	320	0	320
18:00	～	19:00	37	0	37	404	0	404	37	0	37	404	0	404
19:00	～	20:00	32	0	32	329	0	329	32	0	32	329	0	329
20:00	～	21:00	34	0	34	249	0	249	34	0	34	249	0	249
21:00	～	22:00	23	0	23	161	0	161	23	0	23	161	0	161
合計			1,046	46	1,092	4,736	39	4,775	1,046	46	1,092	4,736	39	4,775

注）網掛けは振動の予測時間帯を示す。

表 3-4-4(5)　施設の供用に係る時間帯別交通量（新愛岐大橋（仮称）供用時）

地点5　　単位：台/時

車種＼時間			東行き						西行き					
			大型			小型			大型			小型		
			一般交通量（推計値）	廃棄物運搬車両等	合計	一般交通量（推計値）	廃棄物運搬車両等	合計	一般交通量（推計値）	廃棄物運搬車両等	合計	一般交通量（推計値）	廃棄物運搬車両等	合計
6:00	～	7:00	34	0	34	147	0	147	34	0	34	147	0	147
7:00	～	8:00	23	0	23	233	0	233	23	0	23	233	0	233
8:00	～	9:00	48	0	48	208	1	209	48	0	48	208	1	209
9:00	～	10:00	51	2	53	196	2	198	51	2	53	196	2	198
10:00	～	11:00	53	2	55	254	1	255	53	2	55	254	1	255
11:00	～	12:00	39	2	41	244	1	245	39	2	41	244	1	245
12:00	～	13:00	41	1	42	275	0	275	41	1	42	275	0	275
13:00	～	14:00	44	1	45	244	1	245	44	1	45	244	1	245
14:00	～	15:00	43	1	44	246	1	247	43	1	44	246	1	247
15:00	～	16:00	30	1	31	265	1	266	30	1	31	265	1	266
16:00	～	17:00	41	0	41	243	0	243	41	0	41	243	0	243
17:00	～	18:00	22	0	22	275	0	275	22	0	22	275	0	275
18:00	～	19:00	14	0	14	292	0	292	14	0	14	292	0	292
19:00	～	20:00	11	0	11	235	0	235	11	0	11	235	0	235
20:00	～	21:00	13	0	13	160	0	160	13	0	13	160	0	160
21:00	～	22:00	14	0	14	122	0	122	14	0	14	122	0	122
合計			518	10	528	3,635	8	3,643	518	10	528	3,635	8	3,643

注）網掛けは振動の予測時間帯を示す。

４　振動関連

資料４－１　振動調査結果

１）環境振動調査結果

環境振動調査結果を表 4-1-1(1)～(4)、4-1-2(1)～(4)に示す。

表 4-1-1(1)　環境振動調査結果（平日）

測定日：　令和元年11月05日(火) ～ 令和元年11月06日(水)
調査地点：地点１_西側敷地境界　　（単位：dB）

観測時間	時間率振動レベル					
	L_5	L_{10}	L_{50}	L_{90}	L_{95}	L_{max}
05 22～23	17.6	15.8	12.6	11.0	10.6	38.1
05 23～00	16.7	15.4	12.6	11.2	10.8	45.2
06 00～01	17.3	15.7	12.5	11.0	10.6	35.4
06 01～02	18.0	16.2	12.8	11.1	10.8	34.0
06 02～03	16.9	15.5	12.7	11.1	10.7	39.3
06 03～04	17.2	15.7	12.5	11.0	10.6	30.9
06 04～05	16.7	15.7	13.0	11.3	10.8	24.8
06 05～06	19.3	17.3	14.2	12.3	11.9	34.7
06 06～07	18.9	17.9	15.5	13.7	13.2	30.0
06 07～08	18.9	17.9	15.7	14.1	13.8	29.7
06 08～09	20.2	18.9	16.0	14.3	13.9	27.1
06 09～10	21.9	20.2	16.4	14.3	13.8	35.4
06 10～11	22.1	20.7	17.0	14.3	13.7	33.8
06 11～12	24.3	22.3	17.0	14.2	13.7	41.9
06 12～13	24.5	22.6	17.1	13.7	12.9	34.4
06 13～14	21.0	19.9	16.4	14.0	13.5	39.9
06 14～15	23.2	21.6	17.0	14.1	13.6	32.8
06 15～16	20.0	18.7	15.2	13.2	12.7	32.4
06 16～17	20.7	18.8	15.2	13.1	12.6	41.8
06 17～18	24.2	22.7	15.2	13.1	12.7	45.4
06 18～19	17.1	15.9	13.8	12.4	12.1	34.3
06 19～20	16.8	15.8	13.5	12.0	11.6	27.9
06 20～21	17.5	15.7	13.1	11.6	11.2	34.7
06 21～22	15.7	14.7	12.5	11.0	10.6	42.6
昼間	21	20	16	14	13	45
夜間	17	16	13	11	11	45

(注)

1. 各時間値及び基準時間帯平均時間率振動レベルは、有効データの算術平均値である。
2. 時間区分は以下のとおりである。
   時間の区分 昼間:7～20時 夜間:20～7時
3. 振動計測器の測定下限値は25デシベルであり、表中の25デシベル未満の数値は参考値である。

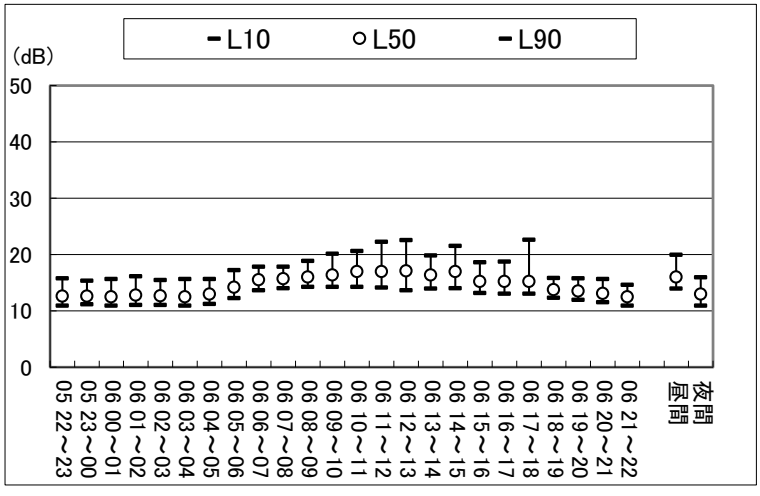

表 4-1-1(2)　環境振動調査結果（平日）

測定日：　令和元年11月05日(火) ～ 令和元年11月06日(水)
調査地点：地点2_南側敷地境界　　(単位：dB)

観測時間	時間率振動レベル					
	L_5	L_{10}	L_{50}	L_{90}	L_{95}	L_{max}
05 22～23	24.0	21.3	11.0	8.7	8.3	43.0
05 23～00	23.2	19.6	10.4	8.4	8.0	41.6
06 00～01	22.0	18.0	10.2	8.3	7.9	44.8
06 01～02	22.6	17.8	10.3	8.4	7.9	46.9
06 02～03	21.6	15.7	10.0	8.2	7.8	43.6
06 03～04	25.0	18.7	9.9	8.2	7.8	45.4
06 04～05	23.4	18.1	10.4	8.5	8.0	40.5
06 05～06	29.7	24.9	12.8	9.6	9.1	43.0
06 06～07	33.6	29.7	21.4	11.9	11.0	49.6
06 07～08	33.7	30.8	24.4	18.6	16.1	41.6
06 08～09	34.6	31.7	22.8	14.6	13.0	43.1
06 09～10	34.5	31.5	21.1	13.7	12.7	42.7
06 10～11	35.0	32.4	21.2	13.6	12.5	44.3
06 11～12	33.9	29.7	19.5	13.2	12.3	48.1
06 12～13	32.1	28.5	19.6	13.0	11.8	42.3
06 13～14	34.4	31.2	20.5	13.7	12.8	42.1
06 14～15	31.6	27.9	19.5	13.2	12.1	43.1
06 15～16	33.7	30.5	21.0	12.6	11.7	41.2
06 16～17	32.5	29.3	20.7	12.9	11.7	44.9
06 17～18	29.2	26.5	21.7	16.2	14.1	43.9
06 18～19	27.7	26.3	21.7	13.5	12.0	39.9
06 19～20	27.6	26.1	20.0	11.1	10.2	43.8
06 20～21	25.8	24.5	16.0	9.8	9.1	39.0
06 21～22	25.1	23.3	13.1	9.2	8.6	40.0
昼間	32	29	21	14	13	48
夜間	25	21	12	9	9	50

(注)

1. 各時間値及び基準時間帯平均時間率振動レベルは、有効データの算術平均値である。
2. 時間区分は以下のとおりである。
   時間の区分 昼間:7～20時 夜間:20～7時
3. 振動計測器の測定下限値は25デシベルであり、表中の25デシベル未満の数値は参考値である。

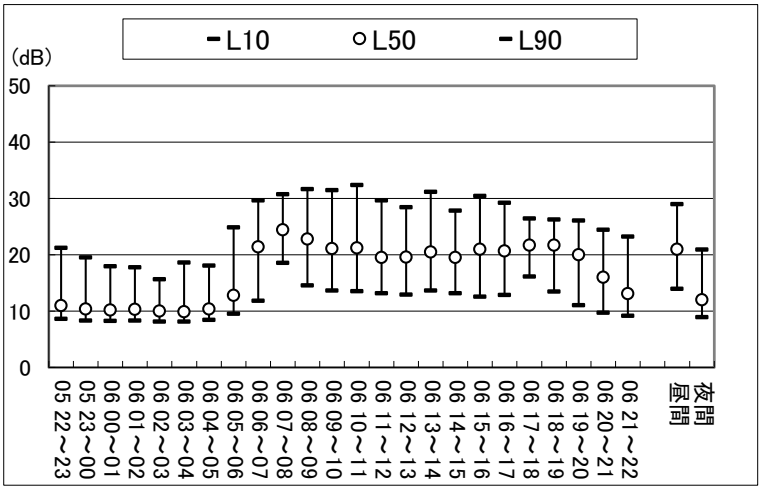

表 4-1-1(3)　環境振動調査結果（平日）

測定日：　令和元年11月05日(火) ～ 令和元年11月06日(水)
調査地点：地点3_西側最寄住宅地付近　　（単位：dB）

観測時間	時間率振動レベル					
	L_5	L_{10}	L_{50}	L_{90}	L_{95}	L_{max}
05 22～23	17.8	16.0	11.5	9.3	8.9	27.9
05 23～00	18.0	16.1	11.3	9.2	8.8	30.8
06 00～01	19.2	16.9	11.1	8.8	8.4	30.4
06 01～02	19.2	17.2	11.4	8.8	8.3	29.6
06 02～03	18.4	16.3	11.2	8.7	8.2	28.8
06 03～04	18.0	15.9	11.1	8.8	8.4	26.7
06 04～05	18.6	16.8	11.9	9.3	8.8	27.3
06 05～06	19.9	18.3	13.9	10.9	10.3	26.4
06 06～07	20.7	19.4	15.4	12.6	12.0	28.2
06 07～08	22.1	20.5	16.4	13.3	12.6	30.5
06 08～09	21.3	20.0	16.3	13.7	13.1	32.2
06 09～10	21.2	20.1	16.4	13.9	13.3	33.6
06 10～11	21.5	20.3	16.6	13.8	13.2	29.4
06 11～12	21.7	20.4	16.6	13.5	12.9	31.2
06 12～13	24.5	23.0	17.3	13.0	12.2	32.3
06 13～14	22.1	20.7	16.5	13.5	12.8	30.2
06 14～15	21.3	20.0	16.6	13.6	12.8	34.1
06 15～16	20.2	19.0	15.0	12.5	11.9	32.7
06 16～17	21.0	19.6	15.5	12.7	12.1	31.6
06 17～18	24.0	22.1	15.3	12.1	11.6	29.4
06 18～19	19.0	17.7	13.7	11.4	10.8	30.4
06 19～20	18.5	17.0	12.9	10.5	10.1	27.5
06 20～21	18.4	16.7	11.9	9.7	9.3	26.3
06 21～22	17.9	16.2	11.5	9.3	8.8	26.5
昼間	21	20	16	13	12	34
夜間	19	17	12	10	9	31

(注)

1. 各時間値及び基準時間帯平均時間率振動レベルは、有効データの算術平均値である。
2. 時間区分は以下のとおりである。
   時間の区分 昼間:7～20時 夜間:20～7時
3. 振動計測器の測定下限値は25デシベルであり、表中の25デシベル未満の数値は参考値である。

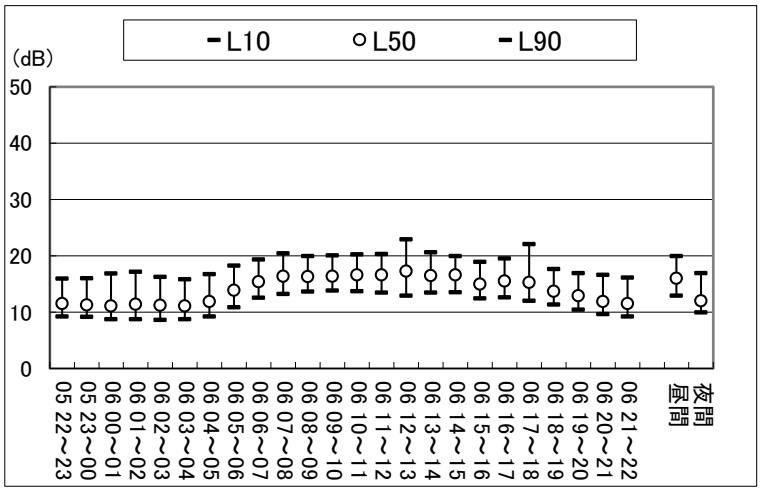

表 4-1-1(4)　環境振動調査結果（平日）

測定日：　令和元年11月05日(火) ～ 令和元年11月06日(水)
調査地点：地点4_南側最寄住宅地付近　　（単位：dB）

観測時間	時間率振動レベル					
	L_5	L_{10}	L_{50}	L_{90}	L_{95}	L_{max}
05 22～23	19.8	17.1	12.9	11.7	11.5	55.8
05 23～00	18.1	15.9	12.5	11.5	11.3	51.3
06 00～01	17.4	15.3	12.2	11.2	11.0	58.1
06 01～02	16.2	14.5	12.0	11.0	10.8	41.7
06 02～03	16.3	14.0	11.7	10.7	10.5	36.1
06 03～04	20.0	15.4	11.6	10.6	10.4	34.8
06 04～05	17.7	14.9	12.0	10.9	10.7	53.2
06 05～06	24.0	19.1	13.0	11.5	11.2	50.8
06 06～07	26.9	24.0	16.3	12.8	12.3	59.9
06 07～08	27.4	24.7	18.4	15.7	15.0	60.4
06 08～09	27.9	25.5	18.1	14.6	13.9	51.3
06 09～10	28.2	25.8	17.8	14.6	14.1	61.7
06 10～11	28.2	26.2	17.3	14.1	13.4	65.7
06 11～12	27.8	24.4	16.9	13.7	13.0	62.4
06 12～13	26.4	23.5	16.2	13.5	13.0	54.6
06 13～14	28.7	26.0	17.5	14.4	13.9	60.0
06 14～15	25.4	22.6	17.2	13.9	13.4	41.1
06 15～16	27.4	25.4	16.9	13.1	12.5	56.3
06 16～17	27.1	24.7	17.2	13.8	13.3	58.8
06 17～18	24.4	21.7	17.6	15.1	14.3	57.2
06 18～19	25.4	22.0	17.2	13.7	12.9	59.7
06 19～20	23.7	20.7	16.2	12.6	12.1	59.4
06 20～21	20.5	18.7	14.3	11.8	11.4	62.3
06 21～22	20.0	18.0	13.6	11.8	11.5	56.5
昼間	27	24	17	14	13	66
夜間	20	17	13	11	11	62

(注)

1. 各時間値及び基準時間帯平均時間率振動レベルは、有効データの算術平均値である。
2. 時間区分は以下のとおりである。
   時間の区分 昼間:7～20時 夜間:20～7時
3. 振動計測器の測定下限値は25デシベルであり、表中の25デシベル未満の数値は参考値である。

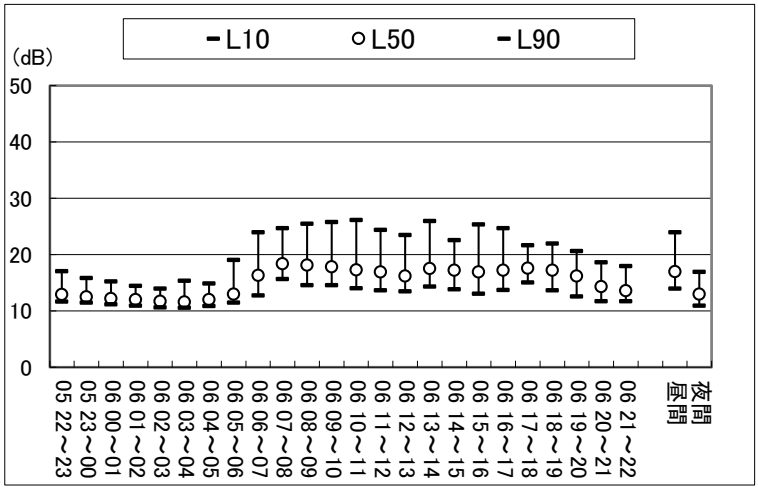

表 4-1-2(1)　環境振動調査結果（休日）

測定日：　令和元年11月02日(土) ～ 令和元年11月03日(日)
調査地点：地点１_西側敷地境界　　（単位：dB）

観測時間	時間率振動レベル					
	L_5	L_{10}	L_{50}	L_{90}	L_{95}	L_{max}
02 22～23	14.6	13.7	11.9	10.6	10.3	24.4
02 23～00	14.8	13.7	11.8	10.5	10.2	24.9
03 00～01	15.7	13.7	11.7	10.4	10.0	31.5
03 01～02	14.8	13.7	11.7	10.4	10.2	27.1
03 02～03	14.2	13.2	11.5	10.2	9.9	25.2
03 03～04	16.5	15.0	11.6	10.2	9.9	33.7
03 04～05	15.6	13.7	11.2	9.8	9.5	30.7
03 05～06	14.7	13.7	11.7	10.4	10.1	30.0
03 06～07	19.4	16.8	12.6	11.0	10.7	58.5
03 07～08	17.9	16.3	13.1	11.6	11.2	29.3
03 08～09	16.9	15.8	13.1	11.7	11.4	26.4
03 09～10	17.7	16.2	13.7	12.3	12.0	33.9
03 10～11	18.2	16.5	13.7	12.3	12.0	60.2
03 11～12	18.3	16.7	13.8	12.2	11.8	31.6
03 12～13	16.2	15.2	12.9	11.4	11.1	29.0
03 13～14	20.5	17.7	13.2	11.7	11.4	34.9
03 14～15	19.7	16.7	13.1	11.7	11.4	57.9
03 15～16	16.5	15.4	13.0	11.7	11.3	24.9
03 16～17	18.9	17.0	13.8	12.3	12.0	35.1
03 17～18	17.6	15.5	13.2	11.9	11.5	36.3
03 18～19	16.1	14.5	12.4	11.1	10.7	31.1
03 19～20	14.7	13.7	11.9	10.7	10.3	20.5
03 20～21	16.8	14.9	12.4	11.1	10.7	37.3
03 21～22	15.0	13.9	11.7	10.3	10.0	28.3
昼間	18	16	13	12	11	60
夜間	16	14	12	10	10	59

(注)

1. 各時間値及び基準時間帯平均時間率振動レベルは、有効データの算術平均値である。
2. 時間区分は以下のとおりである。
   時間の区分 昼間:7～20時 夜間:20～7時
3. 振動計測器の測定下限値は25デシベルであり、表中の25デシベル未満の数値は参考値である。

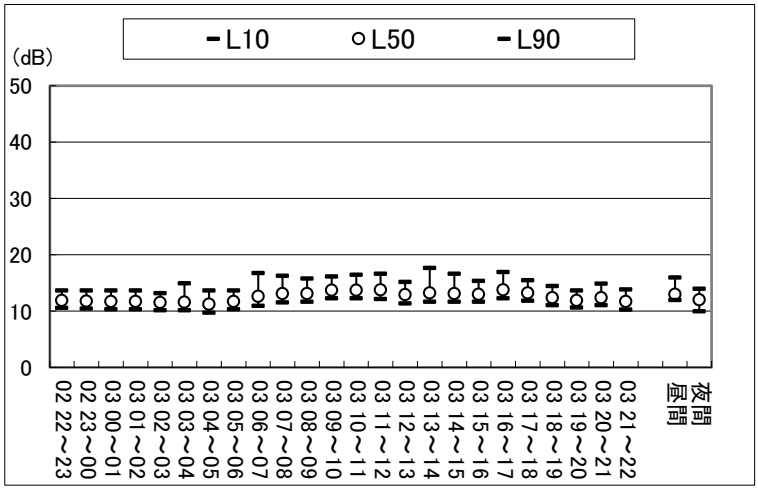

表 4-1-2(2)　環境振動調査結果（休日）

測定日：　令和元年11月02日(土) ～ 令和元年11月03日(日)
調査地点：地点2_南側敷地境界　　(単位：dB)

観測時間	時間率振動レベル					
	L_5	L_{10}	L_{50}	L_{90}	L_{95}	L_{max}
02 22～23	24.2	21.9	10.8	8.2	7.7	41.9
02 23～00	22.7	19.6	9.7	7.8	7.3	38.1
03 00～01	22.9	19.6	9.7	7.7	7.3	39.0
03 01～02	22.8	18.0	9.3	7.5	7.1	39.7
03 02～03	19.0	14.5	8.9	7.4	7.0	38.8
03 03～04	19.3	13.9	8.8	7.3	7.0	44.5
03 04～05	20.7	16.5	9.1	7.4	7.0	42.3
03 05～06	22.1	18.1	9.3	7.6	7.2	46.6
03 06～07	26.9	24.3	11.8	8.5	8.0	41.1
03 07～08	27.1	25.3	15.5	9.3	8.8	41.1
03 08～09	28.0	26.1	19.7	10.7	9.9	43.4
03 09～10	27.1	25.4	20.2	11.3	10.1	41.3
03 10～11	26.5	25.2	20.2	13.3	11.5	44.1
03 11～12	26.8	25.4	20.1	11.9	10.7	42.2
03 12～13	27.0	25.6	20.0	11.2	10.1	41.5
03 13～14	27.1	25.3	20.2	10.9	10.1	42.3
03 14～15	26.4	25.3	20.6	11.5	10.4	36.9
03 15～16	26.6	25.4	20.6	11.1	10.1	38.3
03 16～17	26.8	25.7	20.9	11.1	9.9	39.7
03 17～18	26.5	25.3	20.3	10.9	9.9	35.6
03 18～19	26.2	24.6	17.1	9.4	8.8	36.9
03 19～20	24.9	23.4	13.2	8.7	8.2	35.6
03 20～21	25.2	23.3	12.4	8.7	8.1	42.4
03 21～22	24.0	22.0	10.7	8.1	7.7	39.5
昼間	27	25	19	11	10	44
夜間	23	19	10	8	7	47

(注)

1. 各時間値及び基準時間帯平均時間率振動レベルは、有効データの算術平均値である。
2. 時間区分は以下のとおりである。
   時間の区分 昼間:7～20時 夜間:20～7時
3. 振動計測器の測定下限値は25デシベルであり、表中の25デシベル未満の数値は参考値である。

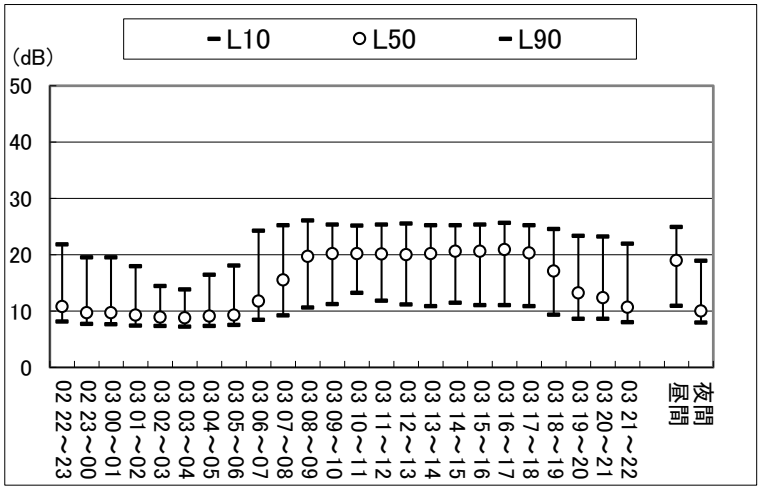

表 4-1-2(3)　環境振動調査結果（休日）

測定日：　令和元年11月02日(土) ～令和元年11月03日(日)
調査地点：地点3_西側最寄住宅地付近　　（単位：dB）

観測時間	時間率振動レベル					
	L_5	L_{10}	L_{50}	L_{90}	L_{95}	L_{max}
02 22～23	16.3	14.7	12.8	12.1	11.9	27.8
02 23～00	15.2	13.9	12.5	11.8	11.6	26.7
03 00～01	14.9	13.8	12.1	11.3	11.2	26.9
03 01～02	15.6	13.9	11.9	11.0	10.8	27.0
03 02～03	14.8	13.4	11.6	10.8	10.6	25.7
03 03～04	16.9	14.5	11.4	10.5	10.3	28.6
03 04～05	15.6	13.8	11.4	10.6	10.4	28.3
03 05～06	15.4	13.9	11.5	10.5	10.3	31.0
03 06～07	17.3	15.2	12.1	10.9	10.7	36.9
03 07～08	18.1	16.3	13.1	11.7	11.4	32.5
03 08～09	17.5	16.0	13.5	12.4	12.1	24.8
03 09～10	18.5	17.0	14.4	12.9	12.7	32.7
03 10～11	18.1	16.6	14.2	12.9	12.6	26.0
03 11～12	18.1	16.8	13.9	12.6	12.3	34.0
03 12～13	16.9	15.8	13.4	12.2	11.9	27.5
03 13～14	18.5	16.5	13.4	12.0	11.7	35.2
03 14～15	16.2	15.0	12.8	11.6	11.4	25.9
03 15～16	16.1	15.1	12.8	11.5	11.2	25.8
03 16～17	17.5	16.0	13.1	11.6	11.2	27.2
03 17～18	16.7	15.2	12.5	11.1	10.8	25.4
03 18～19	15.9	14.5	12.0	10.7	10.3	30.7
03 19～20	15.0	13.6	11.4	10.2	9.9	24.4
03 20～21	15.5	14.0	11.6	10.3	10.0	27.8
03 21～22	13.8	12.8	11.0	9.9	9.5	25.2
昼間	17	16	13	12	12	35
夜間	16	14	12	11	11	37

(注)

1. 各時間値及び基準時間帯平均時間率振動レベルは、有効データの算術平均値である。
2. 時間区分は以下のとおりである。
   時間の区分 昼間:7～20時 夜間:20～7時
3. 振動計測器の測定下限値は25デシベルであり、表中の25デシベル未満の数値は参考値である。

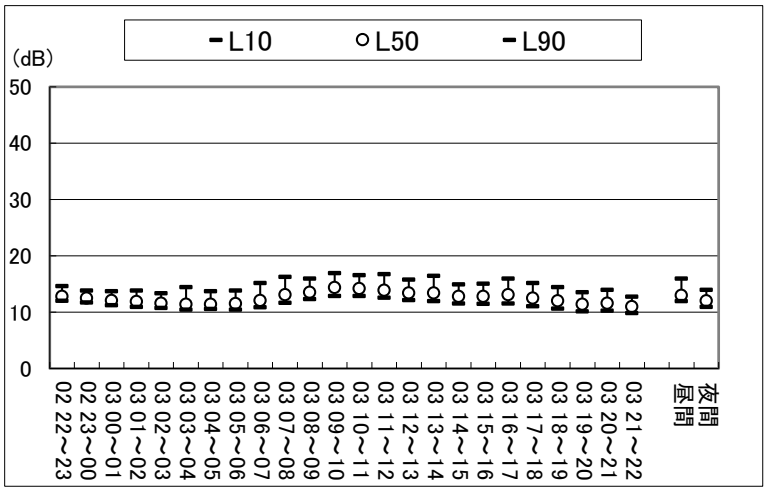

表 4-1-2(4)　環境振動調査結果（休日）

測定日：　令和元年11月02日(土) ～ 令和元年11月03日(日)
調査地点：地点4_南側最寄住宅地付近　　（単位：dB）

観測時間	時間率振動レベル					
	L_5	L_{10}	L_{50}	L_{90}	L_{95}	L_{max}
02 22～23	17.9	16.4	13.3	12.3	12.1	51.7
02 23～00	16.7	15.3	13.0	12.2	12.1	49.6
03 00～01	17.3	15.4	12.9	12.2	12.1	43.5
03 01～02	16.9	14.9	12.7	12.1	11.9	31.8
03 02～03	15.1	13.9	12.8	12.2	12.0	25.9
03 03～04	15.6	13.9	12.7	12.2	12.0	35.0
03 04～05	16.9	15.0	13.0	12.4	12.2	31.8
03 05～06	17.2	15.5	13.2	12.6	12.5	58.1
03 06～07	20.2	17.9	13.8	12.6	12.5	52.4
03 07～08	21.6	19.1	15.0	13.3	13.0	52.9
03 08～09	23.6	20.5	16.2	13.9	13.6	56.6
03 09～10	23.5	19.8	16.3	13.7	13.3	56.7
03 10～11	21.8	19.8	16.5	14.2	13.7	51.8
03 11～12	23.6	20.4	16.4	13.9	13.3	57.4
03 12～13	22.2	19.9	15.9	12.9	12.5	48.2
03 13～14	21.1	19.3	15.8	12.7	12.2	49.3
03 14～15	21.2	19.4	15.8	12.4	11.9	54.2
03 15～16	21.0	19.2	15.7	12.1	11.5	52.7
03 16～17	23.0	19.9	15.9	12.1	11.5	56.7
03 17～18	20.5	19.2	15.7	12.2	11.7	53.9
03 18～19	20.3	18.6	14.1	11.3	11.0	52.4
03 19～20	19.2	17.5	13.3	11.4	11.1	50.6
03 20～21	18.5	17.0	12.8	11.3	11.0	47.8
03 21～22	17.8	16.6	13.3	11.9	11.5	54.1
昼間	22	19	16	13	12	57
夜間	17	16	13	12	12	58

(注)

1. 各時間値及び基準時間帯平均時間率振動レベルは、有効データの算術平均値である。
2. 時間区分は以下のとおりである。
   時間の区分 昼間:7～20時 夜間:20～7時
3. 振動計測器の測定下限値は25デシベルであり、表中の25デシベル未満の数値は参考値である。

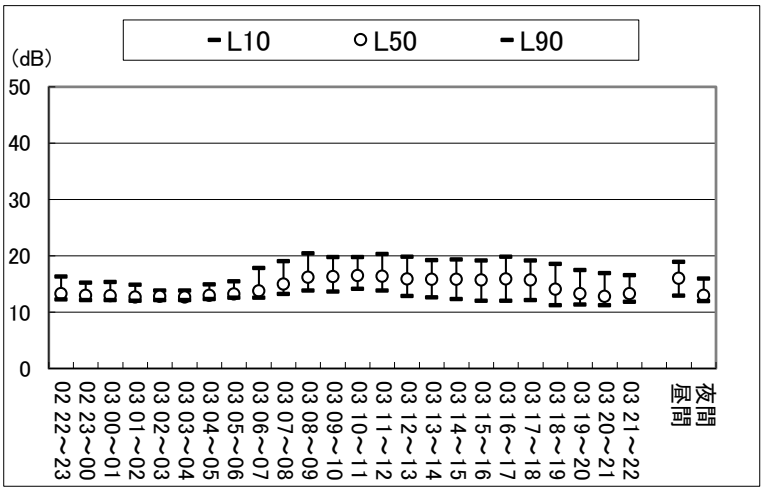

２）道路交通振動調査結果

道路交通振動調査結果を表 4-1-3(1)～(5)、4-1-4(1)～(5)に示す。

表 4-1-3(1)　道路交通振動調査結果（平日）

測定日：　令和元年11月06日(水)
調査地点：地点1_江南関線　　（単位：dB）

観測時間	時間率振動レベル					
	L_5	L_{10}	L_{50}	L_{90}	L_{95}	L_{max}
07～08	39.6	36.4	26.4	17.8	16.3	52.4
08～09	41.0	37.4	26.7	17.7	16.6	53.5
09～10	40.4	37.0	27.2	17.9	16.6	53.7
10～11	40.0	36.6	24.6	16.1	15.3	51.6
11～12	37.5	34.7	24.1	16.0	15.3	49.6
12～13	38.0	34.4	23.6	16.1	15.3	53.7
13～14	39.4	36.0	25.5	16.8	16.0	54.8
14～15	39.6	36.5	23.3	16.6	15.9	52.9
15～16	38.8	35.3	25.6	16.7	15.8	53.9
16～17	38.7	35.4	24.4	16.5	15.8	52.7
17～18	36.0	33.7	24.6	17.3	16.2	52.7
18～19	35.2	33.0	24.0	16.6	15.5	53.4
19～20	34.2	32.3	23.0	16.0	15.1	47.7
昼間	38	35	25	17	16	55

(注)
1. 各時間値及び基準時間帯平均時間率振動レベルは、有効データの算術平均値である。
2. 時間区分は以下のとおりである。
　時間の区分 昼間:7～20時 夜間:20～7時
3. 振動計測器の測定下限値は25デシベルであり、表中の25デシベル未満の数値は参考値である。

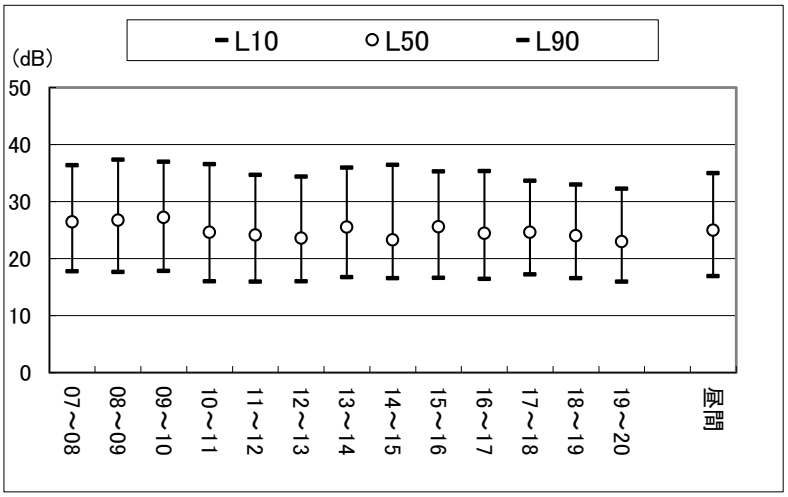

表 4-1-3(2)　道路交通振動調査結果（平日）

測定日：　令和元年11月06日(水)
調査地点：地点2_浅井犬山線西側　　（単位：dB）

観測時間	時間率振動レベル					
	L_5	L_{10}	L_{50}	L_{90}	L_{95}	L_{max}
07～08	44.6	42.0	35.0	28.3	26.1	56.0
08～09	46.5	43.2	33.9	24.7	22.5	56.4
09～10	47.4	44.3	33.0	22.1	19.7	57.0
10～11	47.2	44.1	33.0	23.1	20.9	61.5
11～12	47.7	44.9	34.2	22.2	19.9	61.0
12～13	45.2	41.8	31.2	22.5	20.4	57.2
13～14	46.9	44.0	33.0	22.4	20.5	57.6
14～15	45.1	42.2	31.9	20.6	18.5	55.8
15～16	44.8	41.8	32.7	22.5	19.6	56.2
16～17	44.7	42.0	32.1	21.6	19.6	59.2
17～18	40.4	38.1	32.1	26.4	24.4	58.2
18～19	39.4	37.4	31.7	24.4	21.8	50.8
19～20	39.4	37.5	30.6	21.1	19.0	59.4
昼間	45	42	33	23	21	62

(注)
1. 各時間値及び基準時間帯平均時間率振動レベルは、有効データの算術平均値である。
2. 時間区分は以下のとおりである。
　時間の区分 昼間:7～20時 夜間:20～7時
3. 振動計測器の測定下限値は25デシベルであり、表中の25デシベル未満の数値は参考値である。

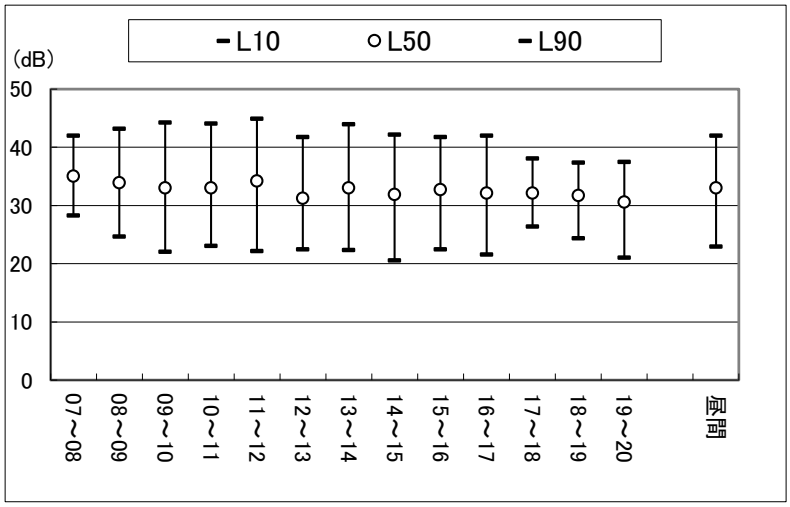

表 4-1-3(3)　道路交通振動調査結果（平日）

測定日：　令和元年11月06日(水)
調査地点：地点3_浅井犬山線東側　　（単位：dB）

観測時間	時間率振動レベル					
	L_5	L_{10}	L_{50}	L_{90}	L_{95}	L_{max}
07～08	37.2	33.3	26.4	20.0	18.6	52.3
08～09	39.3	35.4	25.5	16.9	15.6	53.4
09～10	39.6	34.9	23.7	16.7	15.6	51.0
10～11	40.5	36.2	24.6	16.5	15.5	51.9
11～12	38.8	34.8	23.7	16.6	15.9	55.0
12～13	36.9	33.2	22.4	16.1	15.6	54.0
13～14	40.1	36.1	24.7	17.9	17.2	51.8
14～15	39.3	35.1	23.8	17.8	16.8	53.1
15～16	36.8	33.2	24.2	17.7	16.9	51.4
16～17	36.5	33.0	23.5	17.2	16.6	51.5
17～18	34.1	31.4	25.1	18.3	17.5	57.4
18～19	32.3	30.8	24.3	17.7	17.1	44.8
19～20	32.3	30.3	22.9	17.7	17.3	53.4
昼間	37	34	24	17	17	57

(注)
1. 各時間値及び基準時間帯平均時間率振動レベルは、有効データの算術平均値である。
2. 時間区分は以下のとおりである。
　時間の区分 昼間:7～20時 夜間:20～7時
3. 振動計測器の測定下限値は25デシベルであり、表中の25デシベル未満の数値は参考値である。



表 4-1-3(4)　道路交通振動調査結果（平日）

測定日：　令和元年11月06日(水)
調査地点：地点4_草井羽黒線　　（単位：dB）

観測時間	時間率振動レベル					
	L_5	L_{10}	L_{50}	L_{90}	L_{95}	L_{max}
07～08	49.0	45.5	31.9	18.8	17.3	60.4
08～09	51.5	47.5	33.7	18.7	17.2	61.9
09～10	52.7	49.4	34.4	17.7	16.8	61.4
10～11	51.9	47.7	33.5	18.5	17.1	61.6
11～12	53.3	49.8	36.4	17.1	16.0	60.1
12～13	53.0	49.7	36.0	16.1	15.2	61.2
13～14	52.9	50.1	35.9	17.1	15.9	61.3
14～15	51.2	47.0	30.7	15.9	14.9	60.6
15～16	50.9	47.4	35.0	15.8	14.8	61.2
16～17	51.4	48.3	36.5	15.4	14.4	61.3
17～18	47.1	44.4	32.5	16.7	15.6	59.9
18～19	46.6	43.0	29.6	17.6	16.1	60.4
19～20	49.4	45.6	34.1	15.3	14.6	61.3
昼間	51	47	34	17	16	62

(注)
1. 各時間値及び基準時間帯平均時間率振動レベルは、有効データの算術平均値である。
2. 時間区分は以下のとおりである。
　時間の区分 昼間:7～20時 夜間:20～7時
3. 振動計測器の測定下限値は25デシベルであり、表中の25デシベル未満の数値は参考値である。

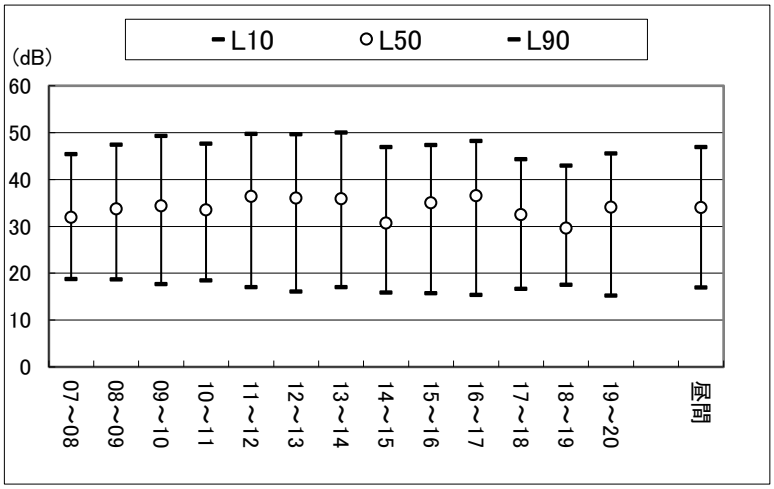

表 4-1-3(5)　道路交通振動調査結果（平日）

測定日：　令和元年11月06日(水)
調査地点：地点5_小渕江南線　　（単位：dB）

観測時間	時間率振動レベル					
	L_5	L_{10}	L_{50}	L_{90}	L_{95}	L_{max}
07～08	42.0	38.9	29.4	24.3	24.1	54.5
08～09	43.9	41.0	30.2	25.1	24.8	54.3
09～10	44.2	40.8	28.7	25.7	25.4	56.2
10～11	44.1	40.9	30.6	25.7	25.4	55.0
11～12	43.2	39.5	28.7	23.5	23.2	55.8
12～13	43.4	39.9	29.2	21.2	20.5	55.7
13～14	44.1	40.4	29.2	22.2	21.2	57.8
14～15	44.1	39.7	27.5	21.4	20.9	55.4
15～16	42.1	38.7	30.8	26.8	26.3	54.5
16～17	41.0	38.2	31.5	28.3	28.0	52.5
17～18	40.1	37.1	30.0	28.0	27.7	53.4
18～19	38.8	36.4	30.1	28.1	28.0	53.5
19～20	38.4	36.0	29.5	28.2	28.1	52.1
昼間	42	39	30	25	25	58

(注)
1. 各時間値及び基準時間帯平均時間率振動レベルは、有効データの算術平均値である。
2. 時間区分は以下のとおりである。
　時間の区分 昼間:7～20時 夜間:20～7時
3. 振動計測器の測定下限値は25デシベルであり、表中の25デシベル未満の数値は参考値である。

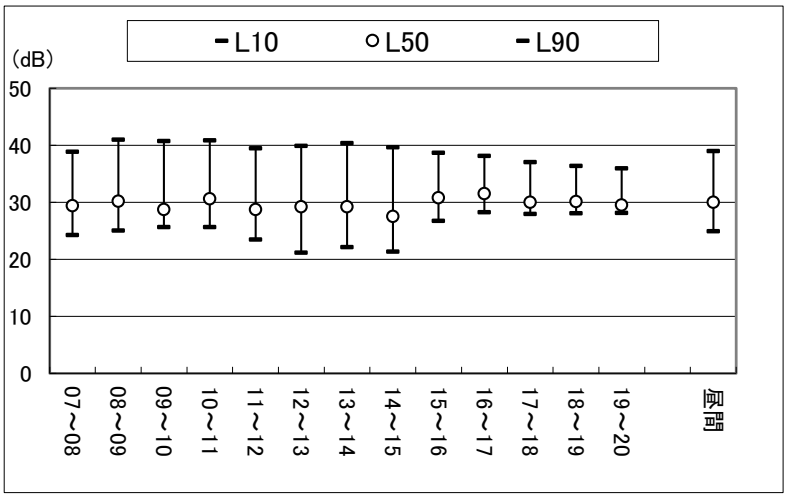

表 4-1-4(1)　道路交通振動調査結果（休日）

測定日：　令和元年11月03日(日)
調査地点：地点1_江南関線　　（単位：dB）

観測時間	時間率振動レベル					
	L_5	L_{10}	L_{50}	L_{90}	L_{95}	L_{max}
07～08	33.6	31.4	18.0	13.3	12.8	48.8
08～09	34.7	32.8	22.6	15.1	14.2	49.9
09～10	34.2	32.5	23.8	15.8	14.9	50.4
10～11	33.3	31.4	24.3	16.9	15.6	44.3
11～12	34.1	32.5	23.5	15.5	14.7	49.3
12～13	34.0	32.2	24.0	15.6	14.8	43.4
13～14	34.7	33.0	24.1	15.5	14.7	47.4
14～15	34.5	32.8	24.6	16.1	14.9	49.0
15～16	34.1	32.4	24.4	16.1	15.1	44.2
16～17	33.8	32.0	23.7	16.1	15.2	53.8
17～18	34.1	32.4	23.5	15.4	14.6	48.6
18～19	33.5	31.5	20.6	14.3	13.7	47.3
19～20	33.5	31.3	18.8	13.5	13.0	47.0
昼間	34	32	23	15	14	54

(注)
1. 各時間値及び基準時間帯平均時間率振動レベルは、有効データの算術平均値である。
2. 時間区分は以下のとおりである。
時間の区分 昼間:7～20時 夜間:20～7時
3. 振動計測器の測定下限値は25デシベルであり、表中の25デシベル未満の数値は参考値である。

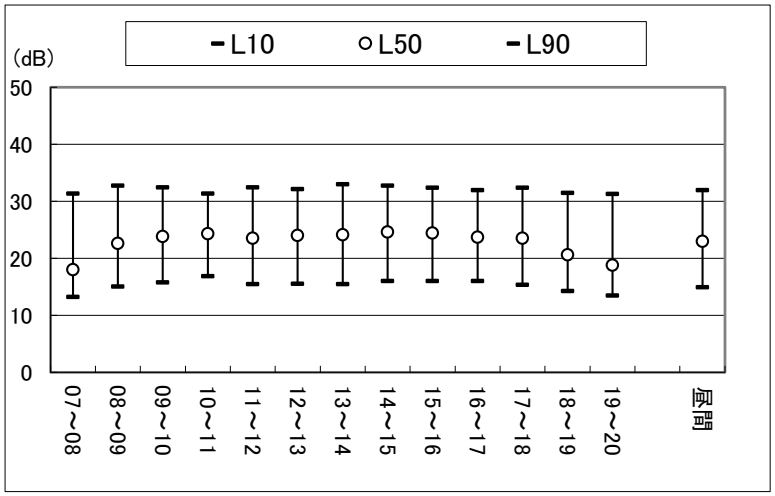

表 4-1-4(2)　道路交通振動調査結果（休日）

測定日：　令和元年11月03日(日)
調査地点：地点2_浅井犬山線西側　　（単位：dB）

観測時間	時間率振動レベル					
	L_5	L_{10}	L_{50}	L_{90}	L_{95}	L_{max}
07～08	39.2	36.6	26.0	16.2	15.1	54.7
08～09	39.9	37.4	30.1	20.2	17.6	58.2
09～10	38.7	36.5	30.0	21.2	18.2	53.0
10～11	38.3	36.1	29.4	21.1	19.2	56.8
11～12	38.3	36.2	29.9	22.7	20.9	56.1
12～13	39.0	36.9	30.5	21.1	18.0	53.2
13～14	39.4	37.1	30.8	20.9	17.5	55.6
14～15	37.7	36.1	30.7	21.0	18.7	51.0
15～16	38.1	36.3	30.3	19.7	17.3	51.6
16～17	38.1	36.3	29.8	20.3	17.9	55.1
17～18	36.4	35.0	29.0	19.7	17.3	44.7
18～19	37.2	35.3	28.1	16.7	15.3	54.6
19～20	35.8	34.0	24.6	15.3	14.5	47.2
昼間	38	36	29	20	18	58

(注)
1. 各時間値及び基準時間帯平均時間率振動レベルは、有効データの算術平均値である。
2. 時間区分は以下のとおりである。
時間の区分 昼間:7～20時 夜間:20～7時
3. 振動計測器の測定下限値は25デシベルであり、表中の25デシベル未満の数値は参考値である。

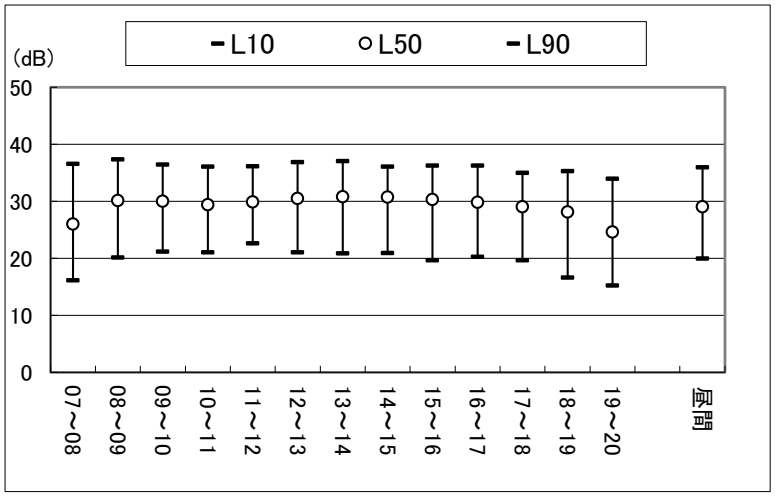

表 4-1-4(3)　道路交通振動調査結果（休日）

測定日：　令和元年11月03日(日)
調査地点：地点3_浅井犬山線東側　　（単位：dB）

観測時間	時間率振動レベル					
	L_5	L_{10}	L_{50}	L_{90}	L_{95}	L_{max}
07～08	32.4	29.7	19.9	16.0	15.5	48.7
08～09	32.5	30.3	22.5	17.2	16.6	54.4
09～10	31.4	29.8	22.7	15.9	15.0	49.7
10～11	31.4	29.8	23.4	17.4	16.5	49.7
11～12	31.2	29.6	23.2	17.8	17.0	51.7
12～13	31.5	29.9	23.2	17.4	16.6	49.4
13～14	31.2	29.3	22.8	17.0	16.3	49.6
14～15	30.9	29.5	23.2	17.6	16.9	45.9
15～16	30.9	29.3	23.6	18.4	17.8	38.4
16～17	31.1	29.5	23.7	18.4	17.7	51.3
17～18	31.6	29.9	23.4	17.9	17.3	42.7
18～19	31.1	29.3	20.7	16.9	16.6	46.1
19～20	30.0	28.0	19.1	16.8	16.5	38.9
昼間	31	30	22	17	17	54

(注)
1. 各時間値及び基準時間帯平均時間率振動レベルは、有効データの算術平均値である。
2. 時間区分は以下のとおりである。
時間の区分 昼間:7～20時 夜間:20～7時
3. 振動計測器の測定下限値は25デシベルであり、表中の25デシベル未満の数値は参考値である。

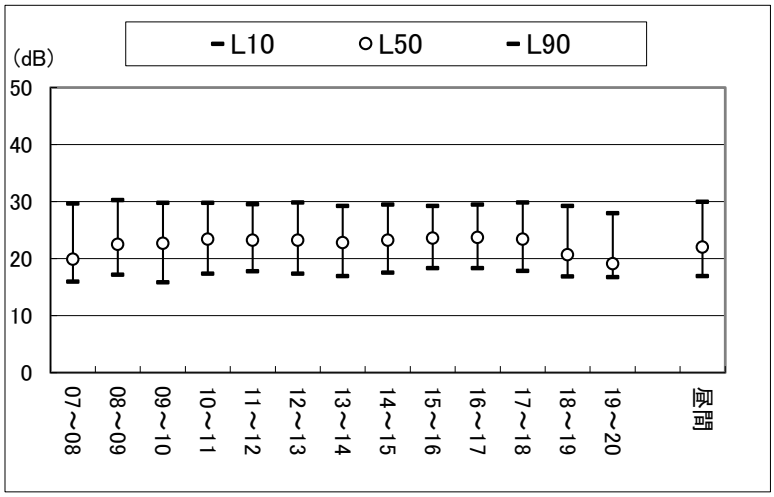

表 4-1-4(4)　道路交通振動調査結果（休日）

測定日：　令和元年11月03日(日)
調査地点：地点4_草井羽黒線　　（単位：dB）

観測時間	時間率振動レベル					
	L_5	L_{10}	L_{50}	L_{90}	L_{95}	L_{max}
07～08	43.5	40.3	22.0	13.7	13.2	62.1
08～09	44.9	42.3	29.7	14.1	13.6	60.3
09～10	44.3	41.9	30.6	18.0	16.8	60.3
10～11	43.2	40.7	29.4	21.6	20.0	60.8
11～12	43.5	41.4	29.8	20.3	18.1	59.0
12～13	44.8	42.7	33.4	17.8	14.7	60.1
13～14	44.1	42.2	32.8	14.1	12.2	56.7
14～15	44.2	42.5	33.0	17.4	13.8	57.6
15～16	44.4	42.5	33.5	16.1	12.7	60.1
16～17	44.0	42.2	33.5	16.0	14.2	59.3
17～18	44.3	42.6	33.1	14.0	13.3	58.2
18～19	44.9	42.6	31.0	13.7	13.2	58.0
19～20	43.6	41.1	26.4	13.4	13.0	60.3
昼間	44	42	31	16	15	62

(注)
1. 各時間値及び基準時間帯平均時間率振動レベルは、有効データの算術平均値である。
2. 時間区分は以下のとおりである。
時間の区分 昼間:7～20時 夜間:20～7時
3. 振動計測器の測定下限値は25デシベルであり、表中の25デシベル未満の数値は参考値である。

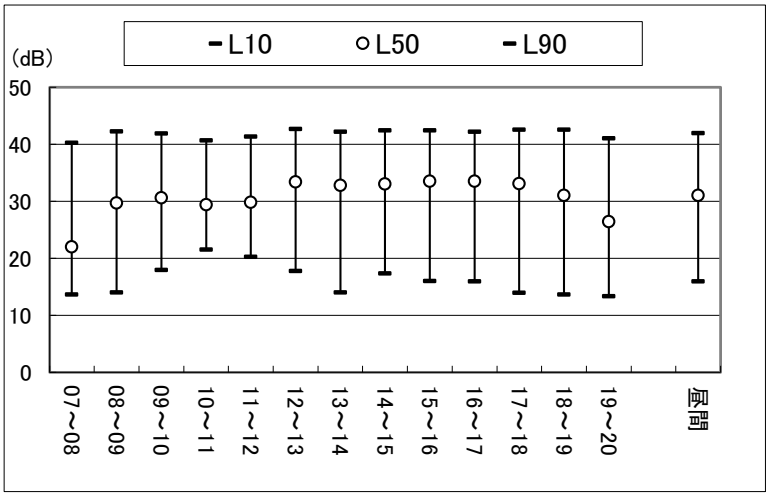

表 4-1-4(5)　道路交通振動調査結果（休日）

測定日：　令和元年11月03日(日)
調査地点：地点5_小渕江南線　　（単位：dB）

観測時間	時間率振動レベル					
	L_5	L_{10}	L_{50}	L_{90}	L_{95}	L_{max}
07～08	38.2	35.7	29.3	28.7	28.7	56.3
08～09	38.6	36.7	27.9	26.5	26.3	55.6
09～10	39.0	37.1	29.8	27.7	27.5	52.8
10～11	37.7	36.4	28.9	23.0	22.7	58.0
11～12	38.4	36.7	27.9	19.5	18.8	57.6
12～13	38.0	36.2	27.3	18.9	18.3	54.0
13～14	38.4	36.8	29.1	19.6	18.8	57.3
14～15	39.0	37.5	31.3	25.3	24.8	54.9
15～16	38.6	37.3	31.9	29.4	29.3	54.8
16～17	39.4	37.9	32.6	30.2	30.0	52.7
17～18	39.3	37.8	32.5	30.0	29.9	49.4
18～19	39.2	37.7	31.4	30.1	30.0	54.9
19～20	39.1	37.5	31.1	30.3	30.2	57.3
昼間	39	37	30	26	26	58

(注)
1. 各時間値及び基準時間帯平均時間率振動レベルは、有効データの算術平均値である。
2. 時間区分は以下のとおりである。
時間の区分 昼間:7～20時 夜間:20～7時
3. 振動計測器の測定下限値は25デシベルであり、表中の25デシベル未満の数値は参考値である。

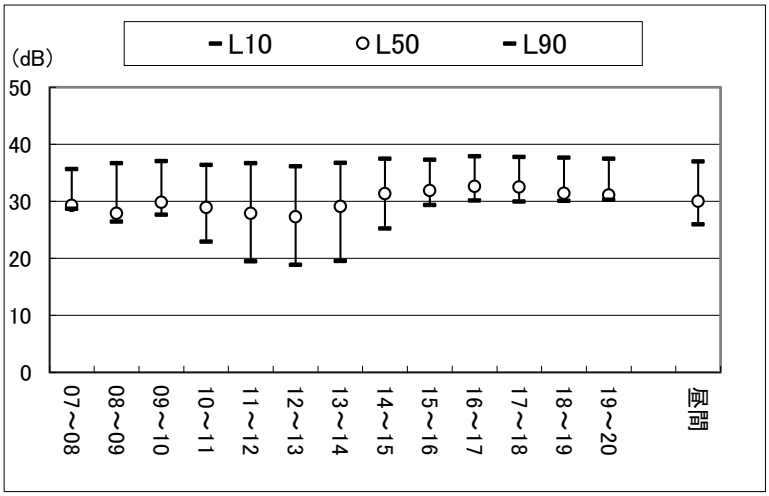

３）地盤卓越振動数調査結果

地盤卓越振動数調査結果を表 4-1-5(1)～(5)に示す。

表 4-1-5(1)　地盤卓越振動数調査結果

調査地点:　地点1　江南関線

測定期日:　令和元年11月5日～令和元年11月6日

中心周波数 (Hz)	振動加速度レベル(dB)										最大値の個数
	1	2	3	4	5	6	7	8	9	10	
OverAll値	59.6	58.6	57.8	56.9	56.6	56.5	55.2	55.0	52.6	48.6	
1											
1.25											
1.6											
2											
2.5											
3.15											
4											
5											
6.3											
8											
10											
12.5	32.6	32.5				30.8		31.5	31.9		
16	39.3	40.0	36.1	37.8	30.6	37.1	30.1	38.1	38.3		
20	41.4	46.2	42.4	37.4	39.4	36.8		34.0	38.8	31.6	
25	52.6	51.3	49.7	49.0	49.8	47.8	42.7	43.0	46.1	40.6	
31.5	53.6	53.3	54.2	50.5	53.5	51.4	44.3	43.7	48.8	42.5	3
40	55.5	54.7	52.1	52.5	46.4	52.4	54.0	44.1	45.0	45.6	6
50	49.5	43.2	46.6	49.1	45.2	46.5	43.9	53.4	39.1	33.7	1
63	43.0	38.2	41.5	40.9	46.2	40.3	37.1	41.5	39.1	33.4	
80	37.7	37.7	36.2	40.4	39.3	40.7	37.7	35.3			
地盤卓越振動数 (Hz)	最大値が最も多い中心周波数					40　Hz					
	最大値を示す中心周波数の平均値					38.5　Hz					

注) ▭ は最大値, 30dB未満は空白

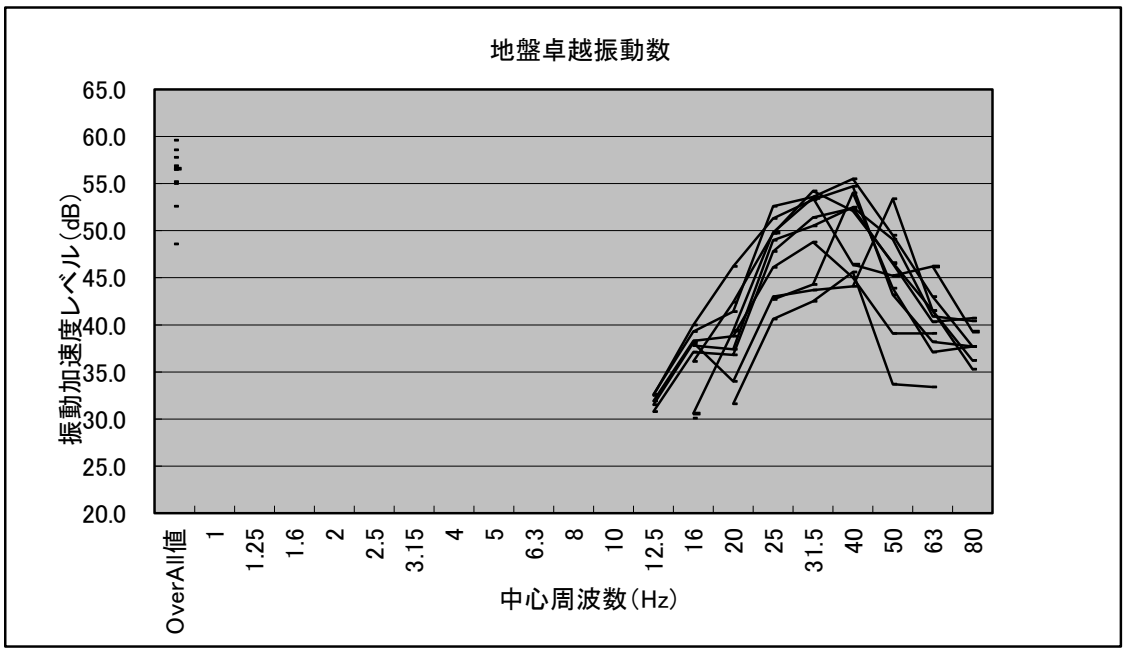

表 4-1-5(2)　地盤卓越振動数調査結果

調査地点:　地点2　浅井犬山線西側
測定期日:　令和元年11月5日～令和元年11月6日

中心周波数 (Hz)	振動加速度レベル(dB)										最大値の個数
	1	2	3	4	5	6	7	8	9	10	
OverAll値	56.4	56.3	56.3	55.6	55.5	54.7	54.5	53.4	50.5	50.2	
1											
1.25											
1.6											
2											
2.5											
3.15											
4											
5											
6.3											
8											
10	33.1										
12.5	45.5	36.7	38.2	35.9	43.0	39.9	34.9	33.0	36.9	42.6	
16	50.9	53.4	50.9	52.1	52.9	52.2	52.3	52.1	48.4	46.5	8
20	52.0	51.1	53.7	50.9	49.8	48.0	49.4	46.6	43.8	43.7	2
25	46.5	47.5	45.2	47.7	44.6	43.9	42.4	38.9	38.1	39.2	
31.5	44.3	39.4	41.7	40.1	38.0	42.4	35.9	30.3	34.9	35.6	
40	45.0	34.8	36.7	34.4	35.1	34.8	30.4		31.9	35.3	
50	34.4	36.1	33.3	31.5	30.3	36.2				31.6	
63	36.0	35.3	32.4	33.4	30.0	34.4				32.5	
80	35.3	31.4	31.2			31.9					
地盤卓越振動数 (Hz)	最大値が最も多い中心周波数					16　Hz					
	最大値を示す中心周波数の平均値					16.8　Hz					

注) ▭ は最大値, 30dB未満は空白

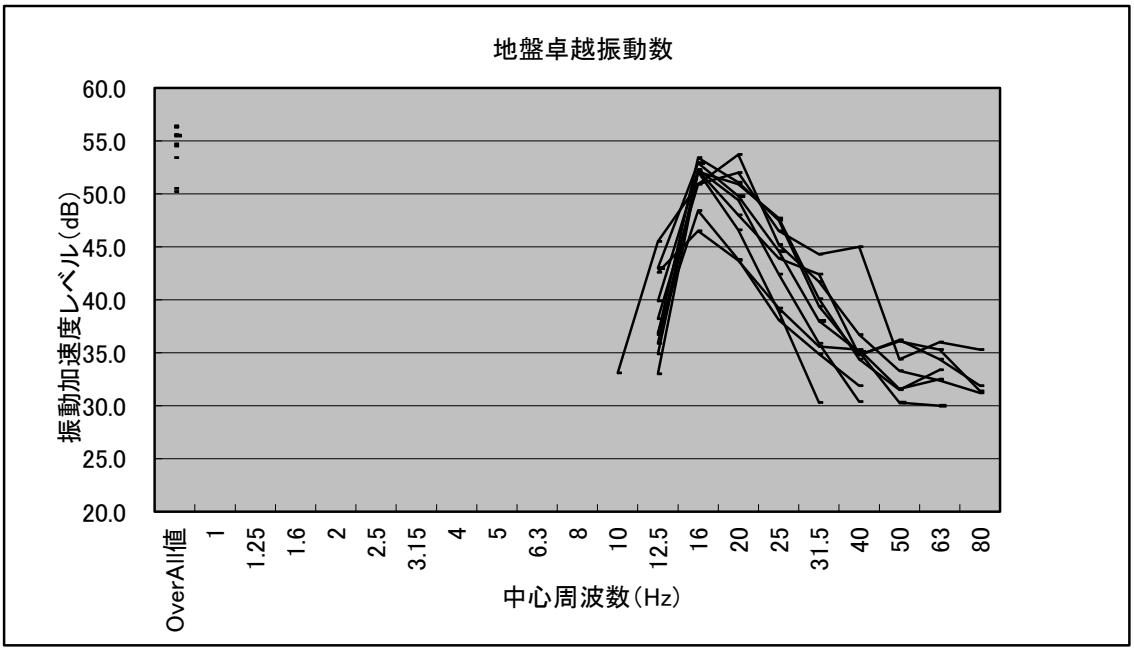

表 4-1-5(3)　地盤卓越振動数調査結果

調査地点:　地点3　浅井犬山線東側
測定期日:　令和元年11月5日～令和元年11月6日

中心周波数 (Hz)	振動加速度レベル(dB)										最大値の個数
	1	2	3	4	5	6	7	8	9	10	
OverAll値	65.2	64.7	64.1	60.4	68.0	60.4	61.7	62.8	57.7	68.6	
1											
1.25											
1.6											
2										30.1	
2.5		34.3									
3.15		37.7		32.0	32.2	32.7					
4		33.7		31.7	37.1	31.9					
5					38.2						
6.3				36.3	34.2	36.8					
8		39.8		39.7	39.2	38.5	33.2			39.0	
10	46.1	42.7	32.6	41.8	52.3	43.2	33.1		30.3	45.6	
12.5	50.7	46.8	43.6	44.2	54.0	46.6	43.1	39.7	34.7	56.9	
16	61.8	54.2	58.0	49.7	54.6	52.5	50.7	45.6	44.5	57.6	1
20	54.7	62.0	60.6	55.6	56.9	55.9	58.7	60.5	55.5	66.4	8
25	53.9	56.5	54.8	52.8	64.8	50.2	53.1	57.5	49.9	57.1	1
31.5	51.2	50.6	52.8	49.4	56.6	49.6	48.0	50.6	48.5	56.0	
40	52.3	52.0	52.1	48.4	56.4	47.0	53.3	45.8	43.5	56.0	
50	58.2	48.8	48.3	48.1	58.2	48.6	49.2	39.5	36.0	52.6	
63	48.5	50.7	41.9	50.2	53.9	48.6	41.9	39.4	34.7	50.4	
80	46.3	50.6	43.2	48.1	53.2	46.5	42.5	34.1		51.3	
地盤卓越振動数 (Hz)	最大値が最も多い中心周波数					20　Hz					
	最大値を示す中心周波数の平均値					20.1　Hz					

注) ▭ は最大値, 30dB未満は空白

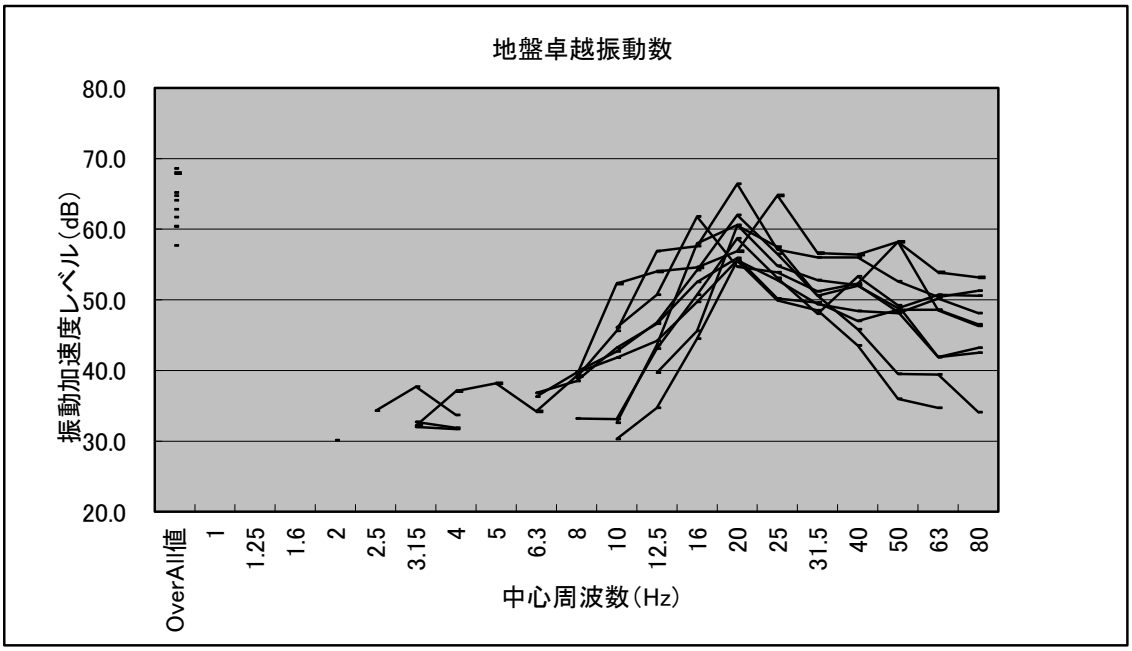

表 4-1-5(4)　地盤卓越振動数調査結果

調査地点:　地点4　草井羽黒線

測定期日:　令和元年11月5日～令和元年11月6日

中心周波数 (Hz)	振動加速度レベル(dB)										最大値の個数
	1	2	3	4	5	6	7	8	9	10	
OverAll値	68.4	69.3	73.2	72.7	72.4	73.0	72.3	72.4	68.9	74.2	
1											
1.25											
1.6											
2											
2.5											
3.15											
4											
5											
6.3											
8	33.0	30.1					32.4				
10	37.6	43.8				37.0	49.6	40.7	34.3	36.5	
12.5	40.1	46.9	39.0	40.0	36.2	46.5	49.3	42.1	44.6	45.8	
16	49.8	49.3	50.5	50.2	48.0	48.7	50.7	46.1	48.9	50.8	
20	54.5	55.0	62.4	60.6	60.2	62.9	56.0	57.3	54.4	63.1	
25	58.6	63.1	67.3	64.0	65.3	65.5	65.7	64.6	61.2	67.3	
31.5	65.5	66.4	70.7	70.6	70.3	70.7	69.6	69.2	66.5	71.2	10
40	61.7	59.9	62.3	63.0	62.6	62.2	63.7	66.1	60.3	65.1	
50	56.4	55.9	54.6	59.7	53.8	57.5	58.2	61.3	53.4	62.6	
63	54.3	52.7	50.1	55.1	48.4	51.3	54.1	53.3	51.7	55.6	
80	50.6	46.7	45.8	48.8	48.5	49.6	51.4	50.6	48.2	52.7	
地盤卓越振動数 (Hz)	最大値が最も多い中心周波数					32　Hz					
	最大値を示す中心周波数の平均値					31.5　Hz					

注) ▭ は最大値, 30dB未満は空白

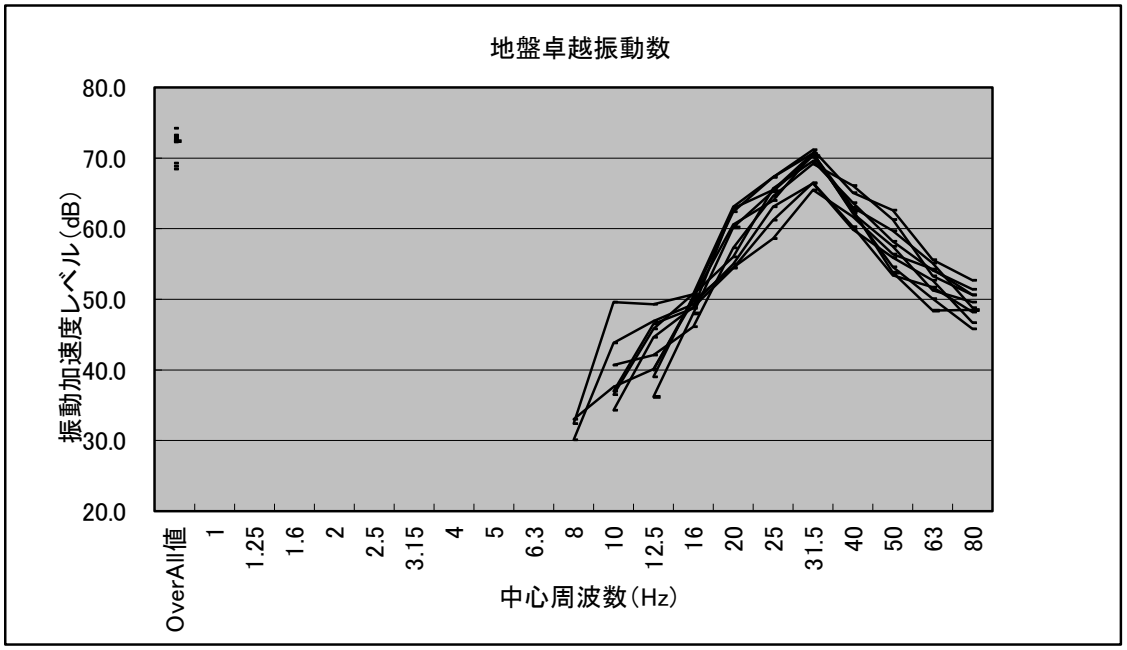

表 4-1-5(5)　地盤卓越振動数調査結果

調査地点:　地点5　小渕江南線

測定期日:　令和元年11月5日～令和元年11月6日

中心周波数 (Hz)	振動加速度レベル(dB)										最大値の個数
	1	2	3	4	5	6	7	8	9	10	
OverAll値	63.9	64.2	70.7	65.3	72.2	70.5	61.8	74.7	64.2	64.1	
1											
1.25											
1.6											
2											
2.5											
3.15											
4											
5											
6.3											
8											
10		31.5			37.0			35.9			
12.5		38.7	31.4	30.1	35.6	35.0		38.5	30.6	34.3	
16	40.1	40.4	37.0	33.5	37.4	36.6	33.8	40.8	36.6	35.6	
20	38.8	40.9	43.0	37.9	46.8	43.2	36.3	49.3	38.9	39.2	
25	45.4	48.9	47.9	45.6	47.1	49.2	46.2	50.5	44.3	47.5	
31.5	50.1	54.9	59.3	51.0	60.0	59.7	52.4	65.1	50.7	53.0	
40	57.2	56.5	64.6	58.4	64.7	64.5	54.7	68.8	56.7	57.4	
50	59.8	60.3	67.0	62.2	69.7	66.3	56.9	70.6	61.0	60.5	10
63	56.5	56.0	64.1	57.0	63.8	63.7	55.1	66.7	57.0	55.8	
80	56.0	55.1	55.2	55.2	59.9	58.6	52.2	63.0	54.1	54.1	
地盤卓越振動数 (Hz)	最大値が最も多い中心周波数					50　Hz					
	最大値を示す中心周波数の平均値					50.0　Hz					

注) ▭ は最大値, 30dB未満は空白

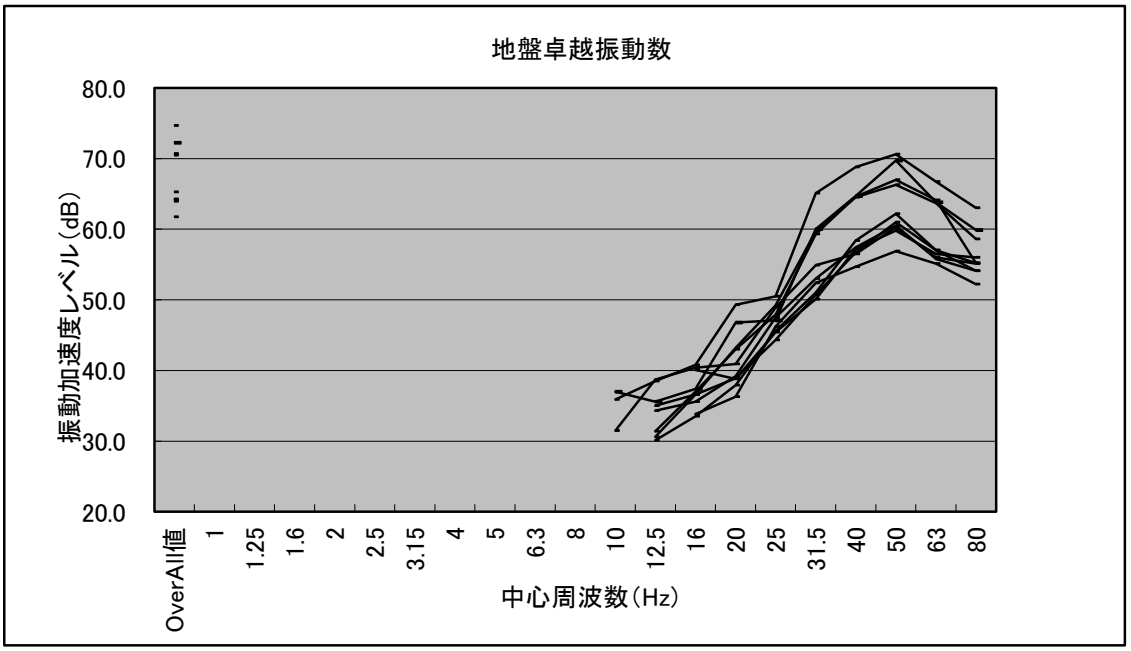

５　地盤・土壌関連

資料５－１　土壌調査結果（ダイオキシン類）

土壌調査結果（ダイオキシン類）を表 5-1-1(1)～(3)に示す。

表 5-1-1(1)　土壌調査結果（ダイオキシン類）

試料名：　地点１　　試料番号：　DX1911319

化合物の名称等		実測濃度 (pg/g-dry)	試料における定量下限 (pg/g-dry)	試料における検出下限 (pg/g-dry)	毒性等価係数 TEF	毒性等量 (pg-TEQ/g-dry)
PCDD	1,3,6,8-TeCDD	91	0.07	0.02	—	—
	1,3,7,9-TeCDD	32	0.07	0.02	—	—
	2,3,7,8-TeCDD	0.08	0.07	0.02	1	0.08
	1,2,3,7,8-PeCDD	0.64	0.18	0.05	1	0.64
	1,2,3,4,7,8-HxCDD	0.8	0.3	0.1	0.1	0.08
	1,2,3,6,7,8-HxCDD	2.1	0.4	0.1	0.1	0.21
	1,2,3,7,8,9-HxCDD	1.4	0.3	0.1	0.1	0.14
	1,2,3,4,6,7,8-HpCDD	64	2.0	0.5	0.01	0.64
	OCDD	1400	3	1	0.0003	0.42
PCDF	1,2,7,8-TeCDF	0.58	0.13	0.05	—	—
	2,3,7,8-TeCDF	0.49	0.13	0.05	0.1	0.049
	1,2,3,7,8-PeCDF	0.6	0.4	0.1	0.03	0.018
	2,3,4,7,8-PeCDF	1.0	0.5	0.2	0.3	0.30
	1,2,3,4,7,8-HxCDF	2.6	0.23	0.08	0.1	0.26
	1,2,3,6,7,8-HxCDF	1.4	0.20	0.05	0.1	0.14
	1,2,3,7,8,9-HxCDF	ND	1.4	0.4	0.1	0
	2,3,4,6,7,8-HxCDF	1.7	0.23	0.08	0.1	0.17
	1,2,3,4,6,7,8-HpCDF	14	1.0	0.3	0.01	0.14
	1,2,3,4,7,8,9-HpCDF	3.2	2.0	0.5	0.01	0.032
	OCDF	35	3	1	0.0003	0.0105
コプラナーPCB ノンオルト	3,4,4',5-TeCB (#81)	(0.4)	0.8	0.3	0.0003	0
	3,3',4,4'-TeCB (#77)	4.7	0.6	0.2	0.0001	0.00047
	3,3'4,4',5-PeCB (#126)	1.5	0.4	0.1	0.1	0.15
	3,3',4,4',5,5'-HxCB (#169)	(0.7)	1.3	0.4	0.03	0
	Total non-*ortho* PCBs	7.3	—	—	—	0.15047
コプラナーPCB モノオルト	2',3,4,4',5-PeCB (#123)	2.0	1.4	0.4	0.00003	0.000060
	2,3',4,4',5-PeCB (#118)	35	0.5	0.2	0.00003	0.00105
	2,3,3',4,4'-PeCB (#105)	17	1.3	0.4	0.00003	0.00051
	2,3,4,4',5-PeCB (#114)	(0.7)	1.5	0.5	0.00003	0
	2,3',4,4',5,5'-HxCB (#167)	8.5	1.4	0.4	0.00003	0.000255
	2,3,3',4,4',5-HxCB (#156)	12	0.15	0.05	0.00003	0.00036
	2,3,3',4,4',5'-HxCB (#157)	4.9	0.26	0.08	0.00003	0.000147
	2,3,3',4,4',5,5'-HpCB (#189)	1.6	0.9	0.3	0.00003	0.000048
	Total mono-*ortho* PCBs	82	—	—	—	0.002430
PCDD	TeCDDs	130	—	—	—	—
	PeCDDs	38	—	—	—	—
	HxCDDs	23	—	—	—	—
	HpCDDs	130	—	—	—	—
	OCDD	1400	—	—	—	—
	Total PCDDs	1700	—	—	—	2.21
PCDF	TeCDFs	21	—	—	—	—
	PeCDFs	17	—	—	—	—
	HxCDFs	23	—	—	—	—
	HpCDFs	39	—	—	—	—
	OCDF	35	—	—	—	—
	Total PCDFs	140	—	—	—	1.1195
Total (PCDDs+PCDFs)		1900	—	—	—	3.3295
Total Co-PCBs		89	—	—	—	0.152900
Total (PCDDs+PCDFs+Co-PCBs)		1900	—	—	—	3.5

1. 実測濃度中の括弧付の数値は、検出下限以上定量下限未満の濃度であることを示す。
2. 実測濃度中の“ND”は、検出下限未満であることを示す。
3. 毒性等量は、2,3,7,8-TeCDD毒性等量を示す。毒性等価係数（TEF)は、以下の係数を適用した。
   PCDDs, PCDFs：WHO-TEF(2006)
   Co-PCBs：WHO-TEF(2006)
4. 毒性等量は、実測濃度が定量下限未満の数値は０(ゼロ)として算出したものである。

表 5-1-1(2)　土壌調査結果（ダイオキシン類）

試料名：　地点２　　試料番号：　DX1911320

化合物の名称等		実測濃度 (pg/g-dry)	試料における定量下限 (pg/g-dry)	試料における検出下限 (pg/g-dry)	毒性等価係数 TEF	毒性等量 (pg-TEQ/g-dry)
PCDD	1,3,6,8-TeCDD	120	0.07	0.02	—	—
	1,3,7,9-TeCDD	52	0.07	0.02	—	—
	2,3,7,8-TeCDD	1.8	0.07	0.02	1	1.8
	1,2,3,7,8-PeCDD	7.9	0.18	0.05	1	7.9
	1,2,3,4,7,8-HxCDD	6.4	0.3	0.1	0.1	0.64
	1,2,3,6,7,8-HxCDD	11	0.4	0.1	0.1	1.1
	1,2,3,7,8,9-HxCDD	9.3	0.3	0.1	0.1	0.93
	1,2,3,4,6,7,8-HpCDD	93	2.0	0.5	0.01	0.93
	OCDD	480	3	1	0.0003	0.144
PCDF	1,2,7,8-TeCDF	15	0.13	0.05	—	—
	2,3,7,8-TeCDF	15	0.13	0.05	0.1	1.5
	1,2,3,7,8-PeCDF	17	0.4	0.1	0.03	0.51
	2,3,4,7,8-PeCDF	22	0.5	0.2	0.3	6.6
	1,2,3,4,7,8-HxCDF	20	0.23	0.08	0.1	2.0
	1,2,3,6,7,8-HxCDF	21	0.20	0.05	0.1	2.1
	1,2,3,7,8,9-HxCDF	1.4	1.4	0.4	0.1	0.14
	2,3,4,6,7,8-HxCDF	24	0.23	0.08	0.1	2.4
	1,2,3,4,6,7,8-HpCDF	84	1.0	0.3	0.01	0.84
	1,2,3,4,7,8,9-HpCDF	9.2	2.0	0.5	0.01	0.092
	OCDF	50	3	1	0.0003	0.015
コプラナーPCB ノンオルト	3,4,4',5-TeCB (#81)	12	0.8	0.3	0.0003	0.0036
	3,3',4,4'-TeCB (#77)	180	0.6	0.2	0.0001	0.018
	3,3'4,4',5-PeCB (#126)	69	0.4	0.1	0.1	6.9
	3,3',4,4',5,5'-HxCB (#169)	16	1.3	0.4	0.03	0.48
	Total non-*ortho* PCBs	280	—	—	—	7.4016
コプラナーPCB モノオルト	2',3,4,4',5-PeCB (#123)	38	1.4	0.4	0.00003	0.00114
	2,3',4,4',5-PeCB (#118)	960	0.5	0.2	0.00003	0.0288
	2,3,3',4,4'-PeCB (#105)	410	1.3	0.4	0.00003	0.0123
	2,3,4,4',5-PeCB (#114)	11	1.5	0.5	0.00003	0.00033
	2,3',4,4',5,5'-HxCB (#167)	110	1.4	0.4	0.00003	0.0033
	2,3,3',4,4',5-HxCB (#156)	160	0.15	0.05	0.00003	0.0048
	2,3,3',4,4',5'-HxCB (#157)	68	0.25	0.08	0.00003	0.00204
	2,3,3',4,4',5,5'-HpCB (#189)	33	0.9	0.3	0.00003	0.00099
	Total mono-*ortho* PCBs	1800	—	—	—	0.05370
PCDD	TeCDDs	230	—	—	—	—
	PeCDDs	180	—	—	—	—
	HxCDDs	160	—	—	—	—
	HpCDDs	190	—	—	—	—
	OCDD	480	—	—	—	—
	Total PCDDs	1200	—	—	—	13.444
PCDF	TeCDFs	340	—	—	—	—
	PeCDFs	300	—	—	—	—
	HxCDFs	230	—	—	—	—
	HpCDFs	130	—	—	—	—
	OCDF	50	—	—	—	—
	Total PCDFs	1100	—	—	—	16.197
Total (PCDDs+PCDFs)		2300	—	—	—	29.641
Total Co-PCBs		2100	—	—	—	7.45530
Total (PCDDs+PCDFs+Co-PCBs)		4400	—	—	—	37

1. 実測濃度中の括弧付の数値は、検出下限以上定量下限未満の濃度であることを示す。
2. 実測濃度中の“ND”は、検出下限未満であることを示す。
3. 毒性等量は、2,3,7,8-TeCDD毒性等量を示す。毒性等価係数（TEF)は、以下の係数を適用した。
   PCDDs, PCDFs：WHO-TEF(2006)
   Co-PCBs：WHO-TEF(2006)
4. 毒性等量は、実測濃度が定量下限未満の数値は０(ゼロ)として算出したものである。

表 5-1-1(3)　土壌調査結果（ダイオキシン類）

試料名：　地点３　　試料番号：　DX1911321

	化合物の名称等	実測濃度 (pg/g-dry)	試料における定量下限 (pg/g-dry)	試料における検出下限 (pg/g-dry)	毒性等価係数 TEF	毒性等量 (pg-TEQ/g-dry)
PCDD	1,3,6,8-TeCDD	210	0.07	0.02	—	—
	1,3,7,9-TeCDD	100	0.07	0.02	—	—
	2,3,7,8-TeCDD	ND	0.07	0.02	1	0
	1,2,3,7,8-PeCDD	0.58	0.17	0.05	1	0.58
	1,2,3,4,7,8-HxCDD	0.5	0.3	0.1	0.1	0.05
	1,2,3,6,7,8-HxCDD	1.1	0.4	0.1	0.1	0.11
	1,2,3,7,8,9-HxCDD	1.0	0.3	0.1	0.1	0.10
	1,2,3,4,6,7,8-HpCDD	15	2.0	0.5	0.01	0.15
	OCDD	160	3	1	0.0003	0.048
PCDF	1,2,7,8-TeCDF	0.72	0.12	0.05	—	—
	2,3,7,8-TeCDF	0.71	0.12	0.05	0.1	0.071
	1,2,3,7,8-PeCDF	0.8	0.4	0.1	0.03	0.024
	2,3,4,7,8-PeCDF	1.3	0.5	0.1	0.3	0.39
	1,2,3,4,7,8-HxCDF	1.4	0.22	0.07	0.1	0.14
	1,2,3,6,7,8-HxCDF	1.2	0.20	0.05	0.1	0.12
	1,2,3,7,8,9-HxCDF	ND	1.4	0.4	0.1	0
	2,3,4,6,7,8-HxCDF	1.5	0.22	0.07	0.1	0.15
	1,2,3,4,6,7,8-HpCDF	8.0	1.0	0.3	0.01	0.080
	1,2,3,4,7,8,9-HpCDF	(1.0)	2.0	0.5	0.01	0
	OCDF	9	2	1	0.0003	0.0027
コプラナーPCB ノンオルト	3,4,4',5-TeCB (#81)	(0.8)	0.8	0.2	0.0003	0
	3,3',4,4'-TeCB (#77)	12	0.5	0.1	0.0001	0.0012
	3,3'4,4',5-PeCB (#126)	8.2	0.3	0.1	0.1	0.82
	3,3',4,4',5,5'-HxCB (#169)	(1.1)	1.3	0.4	0.03	0
	Total non-*ortho* PCBs	22	—	—	—	0.8212
コプラナーPCB モノオルト	2',3,4,4',5-PeCB (#123)	37	1.3	0.4	0.00003	0.00111
	2,3',4,4',5-PeCB (#118)	1000	0.4	0.1	0.00003	0.030
	2,3,3',4,4'-PeCB (#105)	360	1.3	0.4	0.00003	0.0108
	2,3,4,4',5-PeCB (#114)	10	1.5	0.5	0.00003	0.00030
	2,3',4,4',5,5'-HxCB (#167)	160	1.4	0.4	0.00003	0.0048
	2,3,3',4,4',5-HxCB (#156)	280	0.15	0.05	0.00003	0.0084
	2,3,3',4,4',5'-HxCB (#157)	91	0.25	0.07	0.00003	0.00273
	2,3,3',4,4',5,5'-HpCB (#189)	19	0.9	0.3	0.00003	0.00057
	Total mono-*ortho* PCBs	2000	—	—	—	0.05871
PCDD	TeCDDs	320	—	—	—	—
	PeCDDs	40	—	—	—	—
	HxCDDs	17	—	—	—	—
	HpCDDs	29	—	—	—	—
	OCDD	160	—	—	—	—
	Total PCDDs	560	—	—	—	1.038
PCDF	TeCDFs	22	—	—	—	—
	PeCDFs	18	—	—	—	—
	HxCDFs	17	—	—	—	—
	HpCDFs	16	—	—	—	—
	OCDF	9	—	—	—	—
	Total PCDFs	81	—	—	—	0.9777
Total (PCDDs+PCDFs)		640	—	—	—	2.0157
Total Co-PCBs		2000	—	—	—	0.87991
Total (PCDDs+PCDFs+Co-PCBs)		2700	—	—	—	2.9

1. 実測濃度中の括弧付の数値は、検出下限以上定量下限未満の濃度であることを示す。
2. 実測濃度中の“ND”は、検出下限未満であることを示す。
3. 毒性等量は、2,3,7,8-TeCDD毒性等量を示す。毒性等価係数（TEF)は、以下の係数を適用した。
   PCDDs,PCDFs：WHO-TEF(2006)
   Co-PCBs：WHO-TEF(2006)
4. 毒性等量は、実測濃度が定量下限未満の数値は０(ゼロ)として算出したものである。

６　地下水関連

資料６－１　地下水質調査結果（ダイオキシン類）

地下水質調査結果（ダイオキシン類）を表 6-1-1(1)～(4)に示す。

表 6-1-1(1)　地下水質調査結果（ダイオキシン類　春季）

試料名：　地点２　　試料番号：　DX1905001

	化合物の名称等	実測濃度 (pg/L)	試料における定量下限 (pg/L)	試料における検出下限 (pg/L)	毒性等価係数 TEF	毒性等量 (pg-TEQ/L)
PCDD	1,3,6,8-TeCDD	0.08	0.03	0.01	—	—
	1,3,7,9-TeCDD	(0.02)	0.03	0.01	—	—
	2,3,7,8-TeCDD	ND	0.03	0.01	1	0.005
	1,2,3,7,8-PeCDD	ND	0.05	0.01	1	0.005
	1,2,3,4,7,8-HxCDD	ND	0.12	0.03	0.1	0.0015
	1,2,3,6,7,8-HxCDD	ND	0.11	0.03	0.1	0.0015
	1,2,3,7,8,9-HxCDD	ND	0.03	0.01	0.1	0.0005
	1,2,3,4,6,7,8-HpCDD	ND	0.16	0.05	0.01	0.00025
	OCDD	(0.2)	0.5	0.2	0.0003	0.00006
PCDF	1,2,7,8-TeCDF	ND	0.05	0.01	—	—
	2,3,7,8-TeCDF	ND	0.05	0.01	0.1	0.0005
	1,2,3,7,8-PeCDF	ND	0.16	0.05	0.03	0.00075
	2,3,4,7,8-PeCDF	ND	0.08	0.02	0.3	0.003
	1,2,3,4,7,8-HxCDF	ND	0.09	0.03	0.1	0.0015
	1,2,3,6,7,8-HxCDF	ND	0.05	0.01	0.1	0.0005
	1,2,3,7,8,9-HxCDF	ND	0.24	0.08	0.1	0.004
	2,3,4,6,7,8-HxCDF	ND	0.11	0.03	0.1	0.0015
	1,2,3,4,6,7,8-HpCDF	ND	0.3	0.1	0.01	0.0005
	1,2,3,4,7,8,9-HpCDF	ND	0.14	0.04	0.01	0.0002
	OCDF	ND	0.4	0.1	0.0003	0.000015
コプラナーPCB ノンオルト	3,4,4',5-TeCB (#81)	ND	0.16	0.05	0.0003	0.0000075
	3,3',4,4'-TeCB (#77)	0.10	0.10	0.03	0.0001	0.000010
	3,3'4,4',5-PeCB (#126)	ND	0.14	0.04	0.1	0.002
	3,3',4,4',5,5'-HxCB (#169)	ND	0.30	0.09	0.03	0.00135
	Total non-*ortho* PCBs	0.10	—	—	—	0.0033675
コプラナーPCB モノオルト	2',3,4,4',5-PeCB (#123)	ND	0.21	0.07	0.00003	0.00000105
	2,3',4,4',5-PeCB (#118)	0.57	0.12	0.04	0.00003	0.0000171
	2,3,3',4,4'-PeCB (#105)	(0.22)	0.29	0.09	0.00003	0.0000066
	2,3,4,4',5-PeCB (#114)	ND	0.25	0.08	0.00003	0.0000012
	2,3',4,4',5,5'-HxCB (#167)	ND	0.12	0.04	0.00003	0.0000006
	2,3,3',4,4',5-HxCB (#156)	(0.04)	0.08	0.02	0.00003	0.0000012
	2,3,3',4,4',5'-HxCB (#157)	ND	0.14	0.04	0.00003	0.0000006
	2,3,3',4,4',5,5'-HpCB (#189)	ND	0.28	0.09	0.00003	0.00000135
	Total mono-*ortho* PCBs	0.83	—	—	—	0.00002970
PCDD	TeCDDs	0.11	—	—	—	—
	PeCDDs	ND	—	—	—	—
	HxCDDs	0.01	—	—	—	—
	HpCDDs	ND	—	—	—	—
	OCDD	0.2	—	—	—	—
	Total PCDDs	0.37	—	—	—	0.01381
PCDF	TeCDFs	0.02	—	—	—	—
	PeCDFs	0.03	—	—	—	—
	HxCDFs	ND	—	—	—	—
	HpCDFs	ND	—	—	—	—
	OCDF	ND	—	—	—	—
	Total PCDFs	0.05	—	—	—	0.012465
Total (PCDDs+PCDFs)		0.41	—	—	—	0.026275
Total Co-PCBs		0.94	—	—	—	0.00339720
Total (PCDDs+PCDFs+Co-PCBs)		1.3	—	—	—	0.030

1. 実測濃度中の括弧付の数値は、検出下限以上定量下限未満の濃度であることを示す。
2. 実測濃度中の“ND”は、検出下限未満であることを示す。
3. 毒性等量は、2,3,7,8-TeCDD毒性等量を示す。毒性等価係数（TEF)は、以下の係数を適用した。
   PCDDs,PCDFs：WHO-TEF(2006)
   Co-PCBs：WHO-TEF(2006)
4. 毒性等量は、実測濃度が定量下限未満、検出下限以上の数値はそのままその値を用い、
   検出下限未満の数値は、試料における検出下限の1/2の値を用いて算出したものである。

表 6-1-1(2)　地下水質調査結果（ダイオキシン類　夏季）

試料名：　地点２　　試料番号：　DX1908001

	化合物の名称等	実測濃度 (pg/L)	試料における定量下限 (pg/L)	試料における検出下限 (pg/L)	毒性等価係数 TEF	毒性等量 (pg-TEQ/L)
PCDD	1,3,6,8-TeCDD	0.05	0.03	0.01	—	—
	1,3,7,9-TeCDD	(0.02)	0.03	0.01	—	—
	2,3,7,8-TeCDD	ND	0.03	0.01	1	0.005
	1,2,3,7,8-PeCDD	ND	0.05	0.01	1	0.005
	1,2,3,4,7,8-HxCDD	ND	0.12	0.03	0.1	0.0015
	1,2,3,6,7,8-HxCDD	ND	0.11	0.03	0.1	0.0015
	1,2,3,7,8,9-HxCDD	ND	0.03	0.01	0.1	0.0005
	1,2,3,4,6,7,8-HpCDD	ND	0.16	0.05	0.01	0.00025
	OCDD	ND	0.5	0.2	0.0003	0.00003
PCDF	1,2,7,8-TeCDF	ND	0.05	0.01	—	—
	2,3,7,8-TeCDF	ND	0.05	0.01	0.1	0.0005
	1,2,3,7,8-PeCDF	ND	0.16	0.05	0.03	0.00075
	2,3,4,7,8-PeCDF	ND	0.08	0.02	0.3	0.003
	1,2,3,4,7,8-HxCDF	ND	0.09	0.03	0.1	0.0015
	1,2,3,6,7,8-HxCDF	ND	0.05	0.01	0.1	0.0005
	1,2,3,7,8,9-HxCDF	ND	0.24	0.08	0.1	0.004
	2,3,4,6,7,8-HxCDF	ND	0.11	0.03	0.1	0.0015
	1,2,3,4,6,7,8-HpCDF	ND	0.3	0.1	0.01	0.0005
	1,2,3,4,7,8,9-HpCDF	ND	0.14	0.04	0.01	0.0002
	OCDF	ND	0.4	0.1	0.0003	0.000015
コプラナーPCB ノンオルト	3,4,4',5-TeCB (#81)	ND	0.15	0.05	0.0003	0.0000075
	3,3',4,4'-TeCB (#77)	0.20	0.10	0.03	0.0001	0.000020
	3,3',4,4',5-PeCB (#126)	ND	0.14	0.04	0.1	0.002
	3,3',4,4',5,5'-HxCB (#169)	ND	0.30	0.09	0.03	0.00135
	Total non-*ortho* PCBs	0.20	—	—	—	0.0033775
コプラナーPCB モノオルト	2',3,4,4',5-PeCB (#123)	ND	0.21	0.07	0.00003	0.00000105
	2,3',4,4',5-PeCB (#118)	0.99	0.12	0.04	0.00003	0.0000297
	2,3,3',4,4'-PeCB (#105)	0.36	0.29	0.09	0.00003	0.0000108
	2,3,4,4',5-PeCB (#114)	ND	0.25	0.08	0.00003	0.0000012
	2,3',4,4',5,5'-HxCB (#167)	ND	0.12	0.04	0.00003	0.0000006
	2,3,3',4,4',5-HxCB (#156)	(0.05)	0.08	0.02	0.00003	0.0000015
	2,3,3',4,4',5'-HxCB (#157)	ND	0.14	0.04	0.00003	0.0000006
	2,3,3',4,4',5,5'-HpCB (#189)	ND	0.28	0.09	0.00003	0.00000135
	Total mono-*ortho* PCBs	1.4	—	—	—	0.00004680
PCDD	TeCDDs	0.08	—	—	—	—
	PeCDDs	ND	—	—	—	—
	HxCDDs	ND	—	—	—	—
	HpCDDs	ND	—	—	—	—
	OCDD	ND	—	—	—	—
	Total PCDDs	0.08	—	—	—	0.01378
PCDF	TeCDFs	0.11	—	—	—	—
	PeCDFs	0.02	—	—	—	—
	HxCDFs	ND	—	—	—	—
	HpCDFs	ND	—	—	—	—
	OCDF	ND	—	—	—	—
	Total PCDFs	0.13	—	—	—	0.012465
Total (PCDDs+PCDFs)		0.21	—	—	—	0.026245
Total Co-PCBs		1.6	—	—	—	0.00342430
Total (PCDDs+PCDFs+Co-PCBs)		1.8	—	—	—	0.030

1. 実測濃度中の括弧付の数値は、検出下限以上定量下限未満の濃度であることを示す。
2. 実測濃度中の“ND”は、検出下限未満であることを示す。
3. 毒性等量は、2,3,7,8-TeCDD毒性等量を示す。毒性等価係数（TEF)は、以下の係数を適用した。
   PCDDs,PCDFs：WHO-TEF(2006)
   Co-PCBs：WHO-TEF(2006)
4. 毒性等量は、実測濃度が定量下限未満、検出下限以上の数値はそのままその値を用い、
   検出下限未満の数値は、試料における検出下限の1/2の値を用いて算出したものである。

表 6-1-1(3)　地下水質調査結果（ダイオキシン類　秋季）

試料名：　地点２　　試料番号：　DX1911019

化合物の名称等		実測濃度 (pg/L)	試料における定量下限 (pg/L)	試料における検出下限 (pg/L)	毒性等価係数 TEF	毒性等量 (pg-TEQ/L)
PCDD	1,3,6,8-TeCDD	0.04	0.03	0.01	—	—
	1,3,7,9-TeCDD	(0.01)	0.03	0.01	—	—
	2,3,7,8-TeCDD	ND	0.03	0.01	1	0.005
	1,2,3,7,8-PeCDD	ND	0.05	0.01	1	0.005
	1,2,3,4,7,8-HxCDD	ND	0.09	0.02	0.1	0.001
	1,2,3,6,7,8-HxCDD	ND	0.09	0.03	0.1	0.0015
	1,2,3,7,8,9-HxCDD	ND	0.09	0.03	0.1	0.0015
	1,2,3,4,6,7,8-HpCDD	ND	0.4	0.1	0.01	0.0005
	OCDD	(0.3)	0.4	0.1	0.0003	0.00009
PCDF	1,2,7,8-TeCDF	ND	0.04	0.01	—	—
	2,3,7,8-TeCDF	ND	0.04	0.01	0.1	0.0005
	1,2,3,7,8-PeCDF	ND	0.16	0.05	0.03	0.00075
	2,3,4,7,8-PeCDF	ND	0.15	0.04	0.3	0.006
	1,2,3,4,7,8-HxCDF	ND	0.10	0.03	0.1	0.0015
	1,2,3,6,7,8-HxCDF	ND	0.08	0.02	0.1	0.001
	1,2,3,7,8,9-HxCDF	ND	0.25	0.08	0.1	0.004
	2,3,4,6,7,8-HxCDF	ND	0.03	0.01	0.1	0.0005
	1,2,3,4,6,7,8-HpCDF	ND	0.4	0.1	0.01	0.0005
	1,2,3,4,7,8,9-HpCDF	ND	0.27	0.09	0.01	0.00045
	OCDF	ND	0.4	0.1	0.0003	0.000015
コプラナーPCB ノンオルト	3,4,4',5-TeCB (#81)	ND	0.09	0.03	0.0003	0.0000045
	3,3',4,4'-TeCB (#77)	(0.1)	0.4	0.1	0.0001	0.00001
	3,3'4,4',5-PeCB (#126)	ND	0.07	0.02	0.1	0.001
	3,3',4,4',5,5'-HxCB (#169)	ND	0.25	0.08	0.03	0.0012
	Total non-*ortho* PCBs	0.1	—	—	—	0.0022145
コプラナーPCB モノオルト	2',3,4,4',5-PeCB (#123)	ND	0.14	0.04	0.00003	0.0000006
	2,3',4,4',5-PeCB (#118)	0.6	0.3	0.1	0.00003	0.000018
	2,3,3',4,4'-PeCB (#105)	(0.23)	0.29	0.09	0.00003	0.0000069
	2,3,4,4',5-PeCB (#114)	ND	0.18	0.06	0.00003	0.0000009
	2,3',4,4',5,5'-HxCB (#167)	ND	0.11	0.03	0.00003	0.00000045
	2,3,3',4,4',5-HxCB (#156)	(0.05)	0.05	0.01	0.00003	0.0000015
	2,3,3',4,4',5'-HxCB (#157)	ND	0.11	0.03	0.00003	0.00000045
	2,3,3',4,4',5,5'-HpCB (#189)	ND	0.4	0.1	0.00003	0.0000015
	Total mono-*ortho* PCBs	0.87	—	—	—	0.00003030
PCDD	TeCDDs	0.06	—	—	—	—
	PeCDDs	ND	—	—	—	—
	HxCDDs	ND	—	—	—	—
	HpCDDs	ND	—	—	—	—
	OCDD	0.3	—	—	—	—
	Total PCDDs	0.38	—	—	—	0.01459
PCDF	TeCDFs	0.01	—	—	—	—
	PeCDFs	ND	—	—	—	—
	HxCDFs	ND	—	—	—	—
	HpCDFs	ND	—	—	—	—
	OCDF	ND	—	—	—	—
	Total PCDFs	0.01	—	—	—	0.015215
Total (PCDDs+PCDFs)		0.39	—	—	—	0.029805
Total Co-PCBs		0.99	—	—	—	0.00224480
Total (PCDDs+PCDFs+Co-PCBs)		1.4	—	—	—	0.032

1. 実測濃度中の括弧付の数値は、検出下限以上定量下限未満の濃度であることを示す。
2. 実測濃度中の“ND”は、検出下限未満であることを示す。
3. 毒性等量は、2,3,7,8-TeCDD毒性等量を示す。毒性等価係数（TEF)は、以下の係数を適用した。
   PCDDs,PCDFs：WHO-TEF(2006)
   Co-PCBs：WHO-TEF(2006)
4. 毒性等量は、実測濃度が定量下限未満、検出下限以上の数値はそのままその値を用い、
   検出下限未満の数値は、試料における検出下限の1/2の値を用いて算出したものである。

表 6-1-1(4)　地下水質調査結果（ダイオキシン類　冬季）

試料名：　地点２　　試料番号：　DX2002001

化合物の名称等		実測濃度 (pg/L)	試料における定量下限 (pg/L)	試料における検出下限 (pg/L)	毒性等価係数 TEF	毒性等量 (pg-TEQ/L)
PCDD	1,3,6,8-TeCDD	0.05	0.03	0.01	—	—
	1,3,7,9-TeCDD	ND	0.03	0.01	—	—
	2,3,7,8-TeCDD	ND	0.03	0.01	1	0.005
	1,2,3,7,8-PeCDD	ND	0.05	0.01	1	0.005
	1,2,3,4,7,8-HxCDD	ND	0.09	0.02	0.1	0.001
	1,2,3,6,7,8-HxCDD	ND	0.09	0.03	0.1	0.0015
	1,2,3,7,8,9-HxCDD	ND	0.09	0.03	0.1	0.0015
	1,2,3,4,6,7,8-HpCDD	ND	0.4	0.1	0.01	0.0005
	OCDD	0.4	0.4	0.1	0.0003	0.00012
PCDF	1,2,7,8-TeCDF	ND	0.04	0.01	—	—
	2,3,7,8-TeCDF	ND	0.04	0.01	0.1	0.0005
	1,2,3,7,8-PeCDF	ND	0.15	0.05	0.03	0.00075
	2,3,4,7,8-PeCDF	ND	0.15	0.04	0.3	0.006
	1,2,3,4,7,8-HxCDF	ND	0.10	0.03	0.1	0.0015
	1,2,3,6,7,8-HxCDF	ND	0.08	0.02	0.1	0.001
	1,2,3,7,8,9-HxCDF	ND	0.25	0.08	0.1	0.004
	2,3,4,6,7,8-HxCDF	ND	0.03	0.01	0.1	0.0005
	1,2,3,4,6,7,8-HpCDF	ND	0.4	0.1	0.01	0.0005
	1,2,3,4,7,8,9-HpCDF	ND	0.27	0.09	0.01	0.00045
	OCDF	ND	0.4	0.1	0.0003	0.000015
コプラナーPCB ノンオルト	3,4,4',5-TeCB (#81)	ND	0.09	0.03	0.0003	0.0000045
	3,3',4,4'-TeCB (#77)	ND	0.4	0.1	0.0001	0.000005
	3,3'4,4',5-PeCB (#126)	ND	0.07	0.02	0.1	0.001
	3,3',4,4',5,5'-HxCB (#169)	ND	0.25	0.08	0.03	0.0012
	Total non-*ortho* PCBs	ND	—	—	—	0.0022095
コプラナーPCB モノオルト	2',3,4,4',5-PeCB (#123)	ND	0.14	0.04	0.00003	0.0000006
	2,3',4,4',5-PeCB (#118)	0.6	0.3	0.1	0.00003	0.000018
	2,3,3',4,4'-PeCB (#105)	(0.26)	0.29	0.09	0.00003	0.0000078
	2,3,4,4',5-PeCB (#114)	ND	0.18	0.06	0.00003	0.0000009
	2,3',4,4',5,5'-HxCB (#167)	ND	0.11	0.03	0.00003	0.00000045
	2,3,3',4,4',5-HxCB (#156)	(0.03)	0.05	0.01	0.00003	0.0000009
	2,3,3',4,4',5'-HxCB (#157)	ND	0.11	0.03	0.00003	0.00000045
	2,3,3',4,4',5,5'-HpCB (#189)	ND	0.4	0.1	0.00003	0.0000015
	Total mono-*ortho* PCBs	0.86	—	—	—	0.00003060
PCDD	TeCDDs	0.05	—	—	—	—
	PeCDDs	ND	—	—	—	—
	HxCDDs	ND	—	—	—	—
	HpCDDs	ND	—	—	—	—
	OCDD	0.4	—	—	—	—
	Total PCDDs	0.45	—	—	—	0.01462
PCDF	TeCDFs	0.04	—	—	—	—
	PeCDFs	ND	—	—	—	—
	HxCDFs	ND	—	—	—	—
	HpCDFs	ND	—	—	—	—
	OCDF	ND	—	—	—	—
	Total PCDFs	0.04	—	—	—	0.015215
Total (PCDDs+PCDFs)		0.49	—	—	—	0.029835
Total Co-PCBs		0.86	—	—	—	0.00224010
Total (PCDDs+PCDFs+Co-PCBs)		1.3	—	—	—	0.032

1. 実測濃度中の括弧付の数値は、検出下限以上定量下限未満の濃度であることを示す。
2. 実測濃度中の“ND”は、検出下限未満であることを示す。
3. 毒性等量は、2,3,7,8-TeCDD毒性等量を示す。毒性等価係数（TEF）は、以下の係数を適用した。
   PCDDs,PCDFs：WHO-TEF(2006)
   Co-PCBs：WHO-TEF(2006)
4. 毒性等量は、実測濃度が定量下限未満、検出下限以上の数値はそのままその値を用い、
   検出下限未満の数値は、試料における検出下限の1/2の値を用いて算出したものである。

7　動物関連

資料７－１　昆虫類確認種一覧

昆虫類の調査手法別結果を表 7-1-1(1)～(28)に示す。

表 7-1-1(1)　昆虫類確認種一覧

No.	目	科名	種名	学 名	調査時期				
					春季	夏季	秋季	冬季	その他
1	トビムシ	ムラサキトビムシ	ムラサキトビムシ	*Hypogastrura communis*	●	●		●	
2		ツチトビムシ	ツチトビムシ科の一種	Isotomidae sp.	●				
3		アヤトビムシ	シマツノトビムシ	*Entomobrya japonica*	●	●	●	●	
4			アヤトビムシ科の一種(1)	Entomobryidae sp.1	●	●			
5			アヤトビムシ科の一種(2)	Entomobryidae sp.2	●		●		
6			アヤトビムシ科の一種(3)	Entomobryidae sp.3	●				
7			アヤトビムシ科の一種(4)	Entomobryidae sp.4		●	●		
8		マルトビムシ	キボシマルトビムシ	*Bourletiella hortensis*		●			
9			マルトビムシ科の一種(1)	Sminthuridae sp.1	●				
10			マルトビムシ科の一種(2)	Sminthuridae sp.2	●	●			
11	カゲロウ	マダラカゲロウ	マダラカゲロウ属の一種	*Ephemerella* sp.	●				
12			アカマダラカゲロウ	*Teloganopsis punctisetae*	●	●	●		
13			エラブタマダラカゲロウ	*Torleya japonica*	●				
14			オオマダラカゲロウ	*Drunella basalis*	●				
15			マダラカゲロウ亜科の一種(1)	Ephemerellidae sp.1	●				
16			マダラカゲロウ亜科の一種(2)	Ephemerellidae sp.2			●		
－			マダラカゲロウ科の一種	Ephemerellidae sp.	●				
17		モンカゲロウ	フタスジモンカゲロウ	*Ephwmera japonica*	●				
18			モンカゲロウ	*Ephemera strigata*	●	●	●		
19			トウヨウモンカゲロウ	*Ephemera orientalis*			●		
20		コカゲロウ	ミツオミジカオフタバコカゲロウ	*Acentrella gnom*	●				
21			フタバコカゲロウ	*Baetiella japonica*	●				
22			フタバコカゲロウ属の一種	*Batiella* sp.	●				
23			コカゲロウ属の一種(1)	*Baetis* sp.1	●		●		
24			コカゲロウ属の一種(2)	*Baetis* sp.2	●				
25			コカゲロウ属の一種(3)	*Baetis* sp.3	●		●		
26			コカゲロウ属の一種(4)	*Baetis* sp.4	●				
27			コカゲロウ属の一種(5)	*Baetis* sp.5	●				
28			コカゲロウ属の一種(6)	*Baetis* sp.6		●			
29			フタバカゲロウ	*Cloeon diprerum*	●	●			
30			コカゲロウ科の一種(1)	Baetidae sp.1	●	●			
31			コカゲロウ科の一種(2)	Baetidae sp.2	●				
32			コカゲロウ科の一種(3)	Baetidae sp.3		●			
33		カワカゲロウ	キイロカワカゲロウ	*Potamanthus kamonis*					●
34		ヒラタカゲロウ	キイロタニガワカゲロウ	*Ecdyonurus flacvus*	●				
35			シロタニガワカゲロウ	*Ecdyonurus yoshidae*		●			
36			タニガワカゲロウ属の一種	*Ecdyonurus* sp.	●				
37			キイロヒラタカゲロウ	*Epeorus aesculus*		●	●		
38			ウエノヒラタカゲロウ	*Epeorus curvatulus*	●				
39			ナミヒラタカゲロウ	*Epeorus ikanonis*		●			●
40			エルモンヒラタカゲロウ	*Epeorus latifolium*	●				
41			マツムラヒラタカゲロウ	*Epeorus l-nigrus*	●		●		
42			タニヒラタカゲロウ	*Epeorus napaeus*	●	●			
43			ヒラタカゲロウ属の数種	*Epeorus* spp.	●		●		
44			キハダヒラタカゲロウ亜科の一種	Heptageniinae sp.	●				
45			ヒラタカゲロウ科の一種	Heptageniidae sp.	●				
46	トンボ	カワトンボ	アサヒナカワトンボ	*Mnais pruinosa*	●				
47			ハグロトンボ	*Calopteryx atrata*		●	●		●
48		モノサシトンボ	モノサシトンボ	*Copera annulata*		●			
49		イトトンボ	アオモンイトトンボ	*Ischnura senegalensis*			●		
50			アジアイトトンボ	*Ischnura asiatica*			●		
51		ヤンマ	カトリヤンマ	*Gynacantha japonica*			●		
52			ヤブヤンマ	*Polycanthagyna melanictera*		●			●
53			ギンヤンマ	*Anax parthenope julius*		●			●
54		サナエトンボ	ダビドサナエ	*Davidius nanus*	●				
55			キサナエ	*Trigomphus pryeri*	●				
56			ホンサナエ	*Shogomphus postocularis*	●				
57		オニヤンマ	オニヤンマ	*Anotogaster sieboldii*		●	●		●
58		トンボ	ノシメトンボ	*Sympetrum infuscatum*		●			
59			アキアカネ	*Sympetrum frequens*			●		
60			マユタテアカネ	*Sympetrum eroticum eroticum*		●			●
61			ウスバキトンボ	*Pantala flavescens*		●	●		●
62			シオカラトンボ	*Orthetrum albistylum speciosum*	●	●	●		●
63			オオシオカラトンボ	*Orthetrum melania melania*		●	●		
64	ハサミムシ	ハサミムシ	ヒゲジロハサミムシ	*Gonolabis marginalis*	●	●	●		●
65			ハマベハサミムシ	*Anisolabis maritima*		●			●
66		オオハサミムシ	オオハサミムシ	*Labidura riparia*	●	●	●		
67		クロハサミムシ	ミジンハサミムシ	*Labia minor*		●	●		
68	カワゲラ	カワゲラ	カミムラカワゲラ	*Kamimaria tibialis*	●				
69			オオヤマカワゲラ	*Oyamaia lugbris*	●				
70			ヒメオオヤマカワゲラ	*Oyamaia seminigra*	●				
71			スズキクラカケカワゲラ	*Paragnetina suzuki*			●		
72			フタツメカワゲラ	*Neoperla geniculata*	●	●			
73		アミメカワゲラ	コグサヒメカワゲラ	*Ostrovus mitsukonis*	●				
74			アサカワヒメカワゲラ属の一種	*Kogotus* sp.	●				
75			ヒメカワゲラ属の一種	*Stavsolus* sp.	●				

表 7-1-1(2)　昆虫類確認種一覧

No.	目	科名	種名	学名	調査時期				
					春季	夏季	秋季	冬季	その他
76	ナナフシ	ナナフシ	ナナフシモドキ	*Ramulus mikado*	●	●			
77	カマキリ	カマキリ	コカマキリ	*Statilia maculata*		●	●		●
78			オオカマキリ	*Tenodera aridifolia*	●	●	●	●	●
79			カマキリ	*Tenodera aungustipennis*		●			●
80			ハラビロカマキリ	*Hierodula patellifera*		●	●		
81			ヒメカマキリ	*Acromantis japonica*		●			
82	ゴキブリ	ゴキブリ	クロゴキブリ	*Periplaneta fuliginosa*		●			●
83			ヤマトゴキブリ	*Periplaneta japonica*					●
84		チャバネゴキブリ	モリチャバネゴキブリ	*Blattella nipponica*	●	●	●		●
85	シロアリ	ミゾガシラシロアリ	ヤマトシロアリ	*Reticulitermes speratus speratus*	●		●		
86	バッタ	コオロギ	エンマコオロギ	*Teleogryllus emma*		●	●		●
87			タンボコオロギ	*Modicogryllus simanensis*		●			●
88			モリオカメコオロギ	*Loxoblemmus equestris*			●		●
89			ハラオカメコオロギ	*Loxoblemmus campestris*		●	●		●
90			ミツカドコオロギ	*Loxoblemmus doenitzi*			●		●
91			ツヅレサセコオロギ	*Velarifictorus micado*		●	●		
92			クマスズムシ	*Sclerogryllus punctatus*			●		
－			コオロギ亜科の一種	Gryllidae sp.		●			●
93		マツムシ	アオマツムシ	*Calyptotrypus hibinonis*			●		
94			マツムシ	*Xenogryllus marmoratus*			●		
95			スズムシ	*Meloimorpha japonica*			●		
96			カンタン	*Oecanthus longicauda*		●	●		
97		ヒバリモドキ	クサヒバリ	*Svistella bifasciata*	●	●	●		●
98			ヒバリモドキ亜科の一種	Trigonidiinae sp.	●				
99			ヤチスズ	*Pteronemobius ohmachii*		●			
100			マダラスズ	*Pteronemobiua nigrofasciatus*		●	●		●
101			シバスズ	*Polionemobius mikado*		●	●		
－			ヤチスズ族の一種	Pteronemobiini sp.		●			
－			ヤチスズ亜科の一種	Nemobiinae sp.		●			
102		カネタタキ	カネタタキ	*Ornebius kanetataki*		●	●		●
103		アリツカコオロギ	アリツカコオロギ属の一種	*Myrmecophilus* sp.	●	●			
104		ケラ	ケラ	*Gryllotalpa orientalis*		●	●		
105		カマドウマ	マダラカマドウマ	*Diestrammena japonica*		●			
106			カマドウマ	*Atachycines apicalis apicalis*		●			
107		コロギス	ハネナシコロギス	*Nippancistroger testaceus*	●		●		
108		キリギリス	ヤブキリ	*Tettigonia orientalis*	●	●			●
109			ヒガシキリギリス	*Gampsocleis mikado*	●	●	●		●
110			ヒメギス	*Metrioptera hime*	●	●			●
－			キリギリス亜科の一種	Tettigoniinae sp.	●	●			
111			クサキリ	*Homorocoryphus lineosus*		●	●		
112			クビキリギス	*Euconocephalus varius*	●		●		●
113			カヤキリ	*Pseudorhynchus japonicus*		●			
114			シブイロカヤキリ	*Xestophrys javanicus*	●				
－			クサキリ亜科の一種	Copiphorinae sp.	●				
115			ホシササキリ	*Conocephalus maculatus*		●	●		
116			ウスイロササキリ	*Conocephalus chinensis*		●			●
117			オナガササキリ	*Conocephalus exemptus*		●	●		●
118			ササキリ	*Conocephalus melas*		●	●		
－			ササキリ属の一種(1)	*Conocephalus* sp.1	●	●			●
－			ササキリ属の一種(2)	*Conocephalus* sp.2		●			
119			ハタケノウマオイ	*Hexacentrus japonicus*			●		
－			キリギリス科の一種	Tettigoniidae sp.	●				
120		ツユムシ	サトクダマキモドキ	*Holochlora japonica*		●	●		
121			ツユムシ	*Phaneroptera falcata*		●	●		
122			アシグロツユムシ	*Phaneroptera nigroantennata*	●				
－			ツユムシ科の一種	Phaneropteridae sp.					●
123		ノミバッタ	ノミバッタ	*Xya japonica*	●		●		
124		ヒシバッタ	ハネナガヒシバッタ	*Euparatettix insularis*		●	●		
125			コバネヒシバッタ	*Formosatettix larvatus*	●		●		
126			ハラヒシバッタ	*Tetrix japonica*	●	●	●		●
－			ヒシバッタ亜科の一種	Tetriginae sp.		●			
127		オンブバッタ	オンブバッタ	*Atractomorpha lata*		●	●		●
128		バッタ	ツチイナゴ	*Patanga japonica*	●	●	●		●
129			コバネイナゴ	*Oxya yezoensis*			●		
－			イナゴ亜科の一種(1)	Oxyinae sp.1	●	●			●
－			イナゴ亜科の一種(2)	Oxyinae sp.2		●			
130			ショウリョウバッタ	*Acrida cinerea*		●	●		●
131			ヒナバッタ	*Glyptobothrus maritimus maritimus*		●	●		●
132			トノサマバッタ	*Locusta migratoria*		●	●		●
133			クルマバッタ	*Gastrimargus marmoratus*	●	●			
134			クルマバッタモドキ	*Oedaleus infernalis*		●	●		●
135			イボバッタ	*Trilophidia japonica*			●		●
136	チャタテムシ	ケチャタテ	ケチャタテ科の一種	Caeciliusidae sp.			●		
137		ケブカチャタテ	ウスペニチャタテ	*Amphipsocus japoicus*			●		
138		ダドチャタテ	マドチャタテ科の一種	Peripscidae sp.	●				
139		チャタテ	チャタテ科の一種	Psocidae sp.		●			

表 7-1-1(3)　昆虫類確認種一覧

No.	目	科名	種名	学 名	調査時期				
					春季	夏季	秋季	冬季	その他
140	チャタテムシ	－	チャタテムシ目の一種	Psocoptera sp.		●			
141	アザミウマ	アザミウマ	アザミウマ科の一種(1)	Thripidae sp.1	●				
142			アザミウマ科の一種(2)	Thripidae sp.2	●				
143			アザミウマ科の一種(3)	Thripidae sp.3		●			
144			アザミウマ科の一種(4)	Thripidae sp.4		●			
145			アザミウマ科の一種(5)	Thripidae sp.5			●		
146			アザミウマ科の一種(6)	Thripidae sp.6			●		
147		クダアザミウマ	イネクダアザミウマ	*Haplothrips aculeatus*	●				
148			クダアザミウマ亜科の一種(1)	Phlaeothripinae sp.1	●		●		
149			クダアザミウマ亜科の一種(2)	Phlaeothripinae sp.2	●				
150			クダアザミウマ亜科の一種(3)	Phlaeothripinae sp.3	●				
151			クダアザミウマ亜科の一種(4)	Phlaeothripinae sp.4			●		
152	カメムシ	セミ	ニイニイゼミ	*Platypleura kaempferi*		●			
153			クマゼミ	*Cryptotympana facialis*		●			●
154			アブラゼミ	*Graptopsaltria nigrofuscata*		●	●	●	●
155			ツクツクボウシ	*Meimuna opalifera*		●	●		●
156			ミンミンゼミ	*Hyalessa maculaticollis*					●
157		コガシラアワフキムシ	コガシラアワフキ	*Eoscartopis assimilis*		●			
158		アワフキムシ	シロオビアワフキ	*Aphrophora intermedia*			●		
159			ハマベアワフキ	*Aphrophora maritima*		●	●		●
160			クロスジアワフキ	*Aphrophora vittata*					●
161			マルアワフキ	*Lepyronia coleoptera*			●		
162			ムネアカアワフキ	*Hindoloides bipunctatus*	●				
163		ヨコバイ	ゴマフハトムネヨコバイ	*Macropsis irrorata*		●			
164			オオヨコバイ	*Cicadella viridis*		●			
165			マエジロオオヨコバイ	*Kolla atramentaria*	●	●			
166			オオクワキヨコバイ	*Pagaronia grossa*	●				
167			クワキヨコバイ	*Pagaronia guttigera*	●				
168			オオヨコバイ亜科の一種	Leafhopper sp.	●				
169			ズキンヨコバイ亜科の一種	Idioceridae sp.	●				
170			ヒメアオズキンヨコバイ	*Batracomorphus diminutus*		●	●		
171			アオズキンヨコバイ	*Batracomorphus mundus*			●		
172			クロサジヨコバイ	*Planaphrodes nigricans*		●			
173			クロヒラタヨコバイ	*Penthimia nitida*	●	●			
174			クロスジホソサジヨコバイ	*Sophonia orientalis*				●	●
175			ホソサジヨコバイ	*Nirvana pallida*			●		
176			トバヨコバイ	*Alobaldia tobae*		●			
177			タケナガヨコバイ	*Bambusana bambusae*			●		
178			ヒメフタテンヨコバイ	*Macrosteles striifrons*	●	●	●		
179			クロミャクイチモンジヨコバイ	*Exitianus indicus*	●	●	●		
180			リンゴマダラヨコバイ	*Orientus ishidae*			●		
181			ミドリカスリヨコバイ	*Balclutha incisa*		●			
182			トガリヨコバイ	*Doratulina producta*	●	●			
183			*Doratulinus*属の一種	*Doratulina* sp.		●	●		
184			マダラヨコバイ	*Psammotettix striatus*	●	●	●		
185			*Psammotettix*の一種	*Psammotettix* sp.	●	●	●		
186			ツマグロヨコバイ	*Nephotettix cincticeps*		●	●		
187			サジヨコバイ	*Hecalus prasinus*	●	●			
188			アライヒシモンヨコバイ	*Hishimonus araii*		●	●		
189			ホシヨコバイ	*Xestocephalus japonicus*		●			
－			ヨコバイ亜科の一種(1)	Deltocephalinae sp.1	●				
190			ヨコバイ亜科の一種(2)	Deltocephalinae sp.2	●				
191			ヨコバイ亜科の一種(3)	Deltocephalinae sp.3		●			
192			ヨコバイ亜科の一種(4)	Deltocephalinae sp.4			●		
193			ヨコバイ亜科の一種(5)	Deltocephalinae sp.5			●		
194			ヨコバイ亜科の一種(6)	Deltocephalinae sp.6			●		
195			ヨコバイ亜科の一種(7)	Deltocephalinae sp.7			●		
196			ヨコバイ亜科の一種(8)	Deltocephalinae sp.8			●		
－			ヨコバイ亜科の一種(9)	Deltocephalinae sp.9			●		
197			ヨツモンヒメヨコバイ	*Empoascanara limbata*			●		
198			チマダラヒメヨコバイ	*Tautoneura mori*	●				
199			カンキツヒメヨコバイ	*Apheliona ferruginea*		●			
200			ヒトツメヒメヨコバイ	*Ishiharella polyphemus*			●		
201			ヨモギヒメヨコバイ	*Eupteryx minuscula*	●	●	●		
202			アカシヒメヨコバイ	*Philostephanus fulvus*		●			
203			ホシヒメヨコバイ	*Limassolla multipunctata*		●	●		
204			キスジミドリヒメヨコバイ	*Austroasca vittata*		●			
205			*Empoasca vitis*	*Empoasca vitis*		●			
206			ヒメヨコバイ亜科の一種(1)	Typhlocybinae sp.1					●
207			ヒメヨコバイ亜科の一種(2)	Typhlocybinae sp.2	●				
208			ヒメヨコバイ亜科の一種(3)	Typhlocybinae sp.3	●	●			
209			ヒメヨコバイ亜科の一種(4)	Typhlocybinae sp.4	●				
－			ヒメヨコバイ亜科の一種(5)	Typhlocybinae sp.5	●				
210			ヒメヨコバイ亜科の一種(6)	Typhlocybinae sp.7		●	●		
211			ヒメヨコバイ亜科の一種(7)	Typhlocybinae sp.8		●			
212			ヒメヨコバイ亜科の一種(8)	Typhlocybinae sp.9		●	●		

表 7-1-1(4)　昆虫類確認種一覧

No.	目	科名	種名	学名	調査時期				
					春季	夏季	秋季	冬季	その他
213	カメムシ	ヨコバイ	ヒメヨコバイ亜科の一種(9)	Typhlocybinae sp.10		●			
214			ヒメヨコバイ亜科の一種(10)	Typhlocybinae sp.11			●		
－			ヒメヨコバイ亜科の一種(11)	Typhlocybinae sp.12			●		
215		ミミズク	ミミズク	*Ledra auditura*		●			
216		ハゴロモ	アミガサハゴロモ	*Pochazia albomaculata*		●			
217			ベッコウハゴロモ	*Orosanga japonicus*		●	●		
218		アオバハゴロモ	トビイロハゴロモ	*Mimophantia naritima*		●	●		●
219			アオバハゴロモ	*Geisha distinctissima*		●	●		●
220		ハネナガウンカ	アカハネナガウンカ	*Diostrombus politus*		●			
221		テングスケバ	ツマグロスケバ	*Orthopagus lunulifer*		●	●		
222		マルウンカ	マルウンカ	*Gergithus variabilis*		●			
223		ヒシウンカ	ヨスジヒシウンカ	*Reptalus quadricinctus*		●			
224			ヒシウンカ	*Pentastiridius apicalis*	●				
225			イボタヒシウンカ	*Kuvera ligustri*		●			
226			ヒシウンカ科の一種	Cixiidae sp.	●				
227		ウンカ	クロコブウンカ	*Tropidocephala nigra*	●	●			
228			コブウンカ	*Tropidocephala brunneipennis*	●	●			
229			セジロウンカ	*Sogatella furcifera*	●	●	●		
230			セジロウンカモドキ	*Sogatella longifurcifera*			●		
231			トビイロウンカ	*Nilaparvata lugens*		●	●		
232			ヒメトビウンカ	*Laodelphax stratella*		●	●		
233			ゴマフウンカ	*Cemus nigropunctatus*		●	●		
234			ウンカ科の一種(1)	Delphacidae sp.1		●			
235			ウンカ科の一種(2)	Delphacidae sp.2		●			
236			ウンカ科の一種(3)	Delphacidae sp.3			●		
237		グンバイウンカ	タテスジグンバイウンカ	*Catullia vittata*					●
238			ミドリグンバイウンカ	*Kallitaxila sinica*		●			
239			ヒラタグンバイウンカ	*Ossoides lineatus*			●		●
240		アブラムシ	*Yamatocallis*属の一種	*Yamatocallis* sp.			●		
241			*Acyrthosiphon*属の一種	*Acyrthosiphon* sp.	●	●			
242			ヒゲナガアブラムシ族の一種(1)	Macrosiphini sp.1	●				
243			ヒゲナガアブラムシ族の一種(2)	Macrosiphini sp.2	●				
244			ヒゲナガアブラムシ族の一種(3)	Macrosiphini sp.3	●				
245			ヒゲナガアブラムシ族の一種(4)	Macrosiphini sp.4	●				
246			ヒゲナガアブラムシ族の一種(5)	Macrosiphini sp.5	●		●		
247			ヒゲナガアブラムシ族の一種(6)	Macrosiphini sp.6		●			
248			ヒゲナガアブラムシ族の一種(7)	Macrosiphini sp.7			●		
249			ミカンクロアブラムシ	*Toxoptera citricidus*	●	●			
250			ニホンケブカアブラムシ	*Greenidea nipponica*		●			
251			ヌルデオオミフシアブラムシ	*Schlechtendalia chinensis*					●
252			クワナケブカアブラムシ	*Greenidea kuwanai*	●				
253			アブラムシ族の一種(1)	Aphidini sp.1	●				
－			アブラムシ族の一種(2)	Aphidini sp.2	●				
254			アブラムシ族の一種(3)	Aphidini sp.3	●				
255			アブラムシ族の一種(4)	Aphidini sp.4	●				
256			アブラムシ族の一種(5)	Aphidini sp.5	●				
257			アブラムシ族の一種(6)	Aphidini sp.6		●			
258			アブラムシ族の一種(7)	Aphidini sp.7		●			
259			アブラムシ族の一種(8)	Aphidini sp.8			●		
260			アブラムシ族の一種(9)	Aphidini sp.9				●	
261			アブラムシ族の数種	Aphidini spp.				●	
262			アブラムシ科の一種(1)	Aphididae sp.1	●				
263		ワタフキカイガラムシ	オオワラジカイガラムシ	*Drosicha corpulenta*	●				
264		キジラミ	ヤマトキジラミ	*Accizia jamatonica*		●			
265			クワキジラミ	*Anomoneura mori*	●				
266			ハコネキジラミ	*Cacopsylla hakonensis*	●				
267		ミズムシ	ハイイロチビミズムシ	*Micronecta sahlbergii*			●		
268			クロチビミズムシ	*Micronecta orientalis*		●			
269			エサキコミズムシ	*Sigara septemlineata*	●	●	●		
270		マツモムシ	マツモムシ	*Notonecta triguttata*			●		●
271			コマツモムシ	*Anisops ogasawarensis*		●	●		
272		イトアメンボ	ヒメイトアメンボ	*Hydrometra procera*			●		
273		カタビロアメンボ	ケシカタビロアメンボ	*Microvelia douglasi*		●			
274		アメンボ	ヒメアメンボ	*Gerris latiabdominis*	●	●	●		●
275			ヤスマツアメンボ	*Gerris insularis*			●		
276			アメンボ	*Aquarius paludum paludum*	●				
277		グンバイムシ	コアカソグンバイ	*Cysteochila fieberi*		●			
278			ヤナギグンバイ	*Metasalis populi*	●				
279			アワダチソウグンバイ	*Corythucha marmorata*	●	●	●		●
－			グンバイムシ科の一種(1)	Tingidae sp.1		●			
280			グンバイムシ科の一種(2)	Tingidae sp.2			●		
281		カスミカメムシ	ガマカスミカメ	*Coridromius bufo*		●			
282			オオクロトビカスミカメ	*Ectometopterus micantulus*		●			
283			クロマルカスミカメ	*Orthocephalus funestus*	●				
284			ケブカキベリナガカスミカメ	*Dryophilocoris miyamotoi*	●				
285			コミドリチビトビカスミカメ	*Campylomma chinense*		●	●		

表 7-1-1(5)　昆虫類確認種一覧

No.	目	科名	種名	学 名	調査時期				
					春季	夏季	秋季	冬季	その他
286	カメムシ	カスミカメムシ	コブヒゲカスミカメ	*Harpocera orientalis*	●				
287			ヒメヨモギカスミカメ	*Plagiognathus yomogi*	●	●			
288			トビカスミカメ属の一種	*Psallus* sp.	●				
289			ズアカシダカスミカメ	*Monalocoris filicis*		●			
290			カワヤナギツヤカスミカメ	*Deraeocoris claspericapilatus*	●				
291			ナカグロカスミカメ	*Adelphocoris suturalis*	●		●		
292			ツマグロアオカスミカメ	*Apolygus spinolae*		●	●		
293			ツマグロハギカスミカメ	*Apolygus subpulchellus*		●			
294			*Arbolygus*属の一種(1)	*Arbolygus* sp.1	●				
295			*Arbolygus*属の一種(2)	*Arbolygus* sp.2		●			
296			クヌギカスミカメ	*Castanopsides kerzhneri*	●				
297			ヒメセダカカスミカメ	*Charaochilus angusticollis*		●			●
298			オオクロセダカカスミカメ	*Proboscidocoris varicornis*			●		
299			アカスジカスミカメ	*Stenotus rubrovittatus*			●		
300			ウスモンミドリカスミカメ	*Taylorilygus apicalis*		●			
301			イネホソミドリカスミカメ	*Trigonotylus caelestialium*	●	●	●		
－			カスミカメムシ科の一種(1)	Miridae sp.1			●		
302			カスミカメムシ科の一種(2)	Miridae sp.2			●		
303			カスミカメムシ科の一種(3)	Miridae sp.3			●		
304			カスミカメムシ科の一種(4)	Miridae sp.4			●		
305		ヒメハナカメムシ	ナミヒメハナカメムシ	*Orius sauteri*		●			
306			タイリクヒメハナカメムシ	*Orius strigicollis*			●		
307			ヤサハナカメムシ	*Amphiareus obscuriceps*			●		
308			ケシハナカメムシ	*Cardiastethus pygmaeus*		●			
309		マキバサシガメ	キバネアシブトマキバサシガメ	*Prostemma kiborti*			●		
310			ハネナガマキバサシガメ	*Nabis stenoferus*		●	●		
311			ミナミハネナガマキバサシガメ	*Nabis kinbergii*			●		
312		サシガメ	ビロウドサシガメ	*Ectrychotes andreae*	●				
313			アカシマサシガメ	*Haematoloecha nigrorufa*	●				
314			ヨコヅナサシガメ	*Agriosphodrus dohrni*	●		●		●
315			アカサシガメ	*Cydnocoris russatus*	●				
316			オオトビサシガメ	*Isyndus obscurus*					●
317			シマサシガメ	*Sphedanolestes impressicollis*	●		●		
318			クロモンサシガメ	*Peirates turpis*		●			
319			トビイロサシガメ	*Oncocephalus assimilis*			●		
320		ヒゲナガカメムシ	ヒゲナガカメムシ	*Pachygrontha antennata*	●	●	●		●
321			クロスジヒゲナガカメムシ	*Pachygrontha similis*	●	●	●		●
－			ヒゲナガカメムシ属の一種	*Pachygrontha* sp.			●		
322		ヒョウタンナガカメムシ	ヨツボシチビナガカメムシ	*Botocudo japonicus*	●				
323			ヒナナガカメムシ	*Iodinus ferrugineus*	●	●	●		
324			オオチャイロナガカメムシ	*Neolethaeus assamensis*		●	●		
325			チャイロナガカメムシ	*Neolethaeus dallasi*			●		
326			サビヒョウタンナガカメムシ	*Pamerarma rustica*		●	●		
327			スコットヒョウタンナガカメムシ	*Pamerarma scotti*			●		
328			イチゴチビナガカメムシ	*Stigmatonotum geniculatum*	●				
329			チビナガカメムシ	*Stigmatonotum rufipes*		●	●		
330			コバネヒョウタンナガカメムシ	*Togo hemipterus*	●	●	●		
331			ヒョウタンナガカメムシ	*Caridops albomarginatus*					●
332			オオモンシロナガカメムシ	*Metochus abbreviatus*	●	●			●
333			モンシロナガカメムシ	*Panaorus albomaculatus*		●			
334			シロヘリナガカメムシ	*Panaorus japonicus*	●		●		
－			シロヘリナガカメムシ属の一種	*Panaorus* sp.		●	●		
335		オオメナガカメムシ	オオメナガカメムシ	*Geocoris varius*			●		●
－			*Geocoris*属の一種	*Geocoris* sp.		●			
336		コバネナガカメムシ	ニッポンコバネガガカメムシ	*Dimophopterus japonicus*		●			
337			コバネナガカメムシ	*Dimophopterus pallipes*	●				
338		マダラナガカメムシ	セスジナガカメムシ	*Arocatus melanostoma*			●		
339			ジュウジナガカメムシ	*Tropidothorax cruciger*	●				
340			ヒメジュウジナガカメムシ	*Tropidothorax sinensis*	●				
341			ヒメナガカメムシ	*Nysius plebeius*	●	●	●		●
342		メダカナガカメムシ	メダカナガカメムシ	*Chauliops fallax*		●	●		●
－		－	ナガカメムシ上科の一種	Lygaeoidea sp.		●			
343		イトカメムシ	イトカメムシ	*Yemma exilis*		●			
344		オオホシカメムシ	ヒメホシカメムシ	*Physopelta parviceps*		●	●		
345			オオホシカメムシ	*Physopelta gutta*		●	●		
346		ホシカメムシ	フタモンホシカメムシ	*Pyrrhocoris sibiricus*		●	●		
347			クロホシカメムシ	*Pyrrhocoris sinuaticollis*		●	●		
－			*Pyrrhocoris*属の一種	*Pyrrhocoris* sp.			●		
348		ホソヘリカメムシ	クモヘリカメムシ	*Leptocorisa chinensis*			●		
349			ニセヒメクモヘリカメムシ	*Paraplesius vulgaris*			●		
350			ホソヘリカメムシ	*Riptortus pedestris*	●	●	●		●
351		ヒメヘリカメムシ	アカヒメヘリカメムシ	*Rhopalus maculatus*	●	●	●		
352			ケブカヒメヘリカメムシ	*Rhopalus sapporensis*	●				
353			コブチヒメヘリカメムシ	*Stictopleurus minutus*	●	●			●
354			ブチヒメヘリカメムシ	*Stictopleurus punctatonervosus*	●	●	●		●
355		ヘリカメムシ	ホオズキカメムシ	*Acanthocoris sordidus*			●		●

表 7-1-1(6)　昆虫類確認種一覧

No.	目	科名	種名	学名	調査時期				
					春季	夏季	秋季	冬季	その他
356	カメムシ	ヘリカメムシ	ホソハリカメムシ	*Cletus punctiger*	●	●	●		
357			ハリカメムシ	*Cletus achmidti*			●		
358			ヒメハリカメムシ	*Cletus trigonus*			●		
359			オオクモヘリカメムシ	*Anacanthocoris striicornis*			●		
360			ホシハラビロヘリカメムシ	*Homoeocerus unipunctatus*	●	●	●		
－			ハラビロヘリカメムシ属の一種	*Homoeocerus* sp.			●		
361			ヘリカメムシ科の一種(1)	Coreidae sp.1	●				
362		マルカメムシ	マルカメムシ	*Megacopta punctatissima*	●	●	●		●
363		ツチカメムシ	ヒメツチカメムシ	*Geotomus pygmaeus*		●	●		
364			ツチカメムシ	*Macroscytus japonensis*		●			
365			シロヘリツチカメムシ	*Canthophorus niverimarginatus*		●			
366		カメムシ	シロヘリクチブトカメムシ	*Andrallus spinidens*			●		
367			ウズラカメムシ	*Aelia fieberi*		●			
368			チャバネアオカメムシ	*Plautia crossota stali*	●	●	●		●
369			クサギカメムシ	*Halyomorpha halys*	●	●	●		
370			キマダラカメムシ	*Erthesina fullo*			●		
371			ブチヒゲカメムシ	*Dolycoris baccarum*	●	●	●		●
372			トゲシラホシカメムシ	*Eysarcoris aeneus*	●				
373			ムラサキシラホシカメムシ	*Eysarcoris annamita*		●			
374			マルシラホシカメムシ	*Eysarcoris insularis*		●	●		
375			シラホシカメムシ	*Eysarcoris ventralis*		●	●		
－			シラホシカメムシ属の一種	*Eysarcoris* sp.			●		
376			ミヤマカメムシ	*Hermolaus amurensis*	●		●		
377			ウシカメムシ	*Alcimocoris japonensis*		●			
378			ナカボシカメムシ	*Menida musiva*	●				
379			ツヤアオカメムシ	*Glaucias subpunctatus*	●	●	●	●	
380			ミナミアオカメムシ	*Nezara viridula*		●	●		
381			アオクサカメムシ	*Nezara antennata*			●		
382			ツノアオカメムシ	*Pentatoma japonica*			●		
383			イチモンジカメムシ	*Piezodorus hybneri*		●	●		
384			シロヘリカメムシ	*Aenaria lewisi*		●	●		
385			ナガメ	*Eurydema rugosa*		●			
－			カメムシ亜科の一種	Pentatominae sp.		●			
386			ハナダカカメムシ	*Dybowskyia reticulata*		●			
－			カメムシ科の一種	Pentatomidae sp.		●			
387		ツノカメムシ	エサキモンキツノカメムシ	*Sastragala esakii*				●	
388	コウチュウ	オサムシ	カワチマルクビゴミムシ	*Nebria lewisi*	●				
389			コニワハンミョウ	*Cicindela transbaicalica japanensis*			●		
390			トウキョウヒメハンミョウ	*Cylindera kaleea yedoensis*	●	●			
391			マイマイカブリ 関東・中部地方亜種	*Carabus blaptoides oxuroides*		●	●		●
392			ミカワオサムシ 基亜種	*Carabus arrowianus arrowianus*	●	●	●		●
－			*Carabus*属の一種	*Carabus* sp.		●	●		
393			チビヒョウタンゴミムシ	*Dyschirius ordinatus*		●			
394			ホソヒョウタンゴミムシ	*Scarites acutidens*	●	●			●
395			ナガヒョウタンゴミムシ	*Scarites terricola pacificus*		●	●		
396			ウスモンミズギワゴミムシ	*Bembidion cnemidotum*		●			
397			ヨツボシミズギワゴミムシ	*Bembidion morawitzi*	●	●			
398			ミズギワゴミムシ亜属の一種(1)	*Bembidion(Peryphus)* sp.1			●		
399			ミズギワゴミムシ亜属の一種(2)	*Bembidion(Peryphus)* sp.2				●	
400			ウスイロコミズギワゴミムシ	*Tachys pallescens*		●			
401			ウスモンコミズギワゴミムシ	*Tachyura fuscicauda*		●			
402			ヨツモンコミズギワゴミムシ	*Tachyura laetifica*	●	●			
403			フタボシチビゴミムシ	*Blemus discus discus*			●		
404			ヒラタキイロチビゴミムシ	*Trechus ephippiatus*			●		
405			キアシヌレチゴミムシ	*Archipatrobus flavipes flavipes*	●				
406			オオホソクビゴミムシ	*Brachinus scotomedes*		●			
407			コホソクビゴミムシ	*Brachinus stenoderus*		●			
408			ミイデラゴミムシ	*Pheropsophus jessoensis*	●	●	●		
409			ヨツボシツヤナガゴミムシ	*Abacetus tanakai*		●			
410			オオアトボシアオゴミムシ	*Chlaenius micans*		●	●		
411			コガシラアオゴミムシ	*Chlaenius variicornis*	●	●	●		
412			ヒメキベリアオゴミムシ	*Chlaenius inops inops*	●	●	●		
413			アオゴミムシ	*Chlaenius pallipes*	●	●	●		●
414			スジアオゴミムシ	*Chlaenius costiger costiger*			●		
415			アトボシアオゴミムシ	*Chlaenius naeviger*					●
416			キボシアオゴミムシ	*Chlaenius posticalis*		●			
417			コアトワアオゴミムシ	*Chlaenius hamifer*			●		
418			アシグロアオゴミムシ	*Chlaenius leucops*		●			
419			アオゴミムシ属の一種	*Chlaenius* sp.		●			
420			アオヘリホソゴミムシ	*Drypta japonica*		●			
421			クビボソゴミムシ	*Galerita orientalis*		●			
422			フタホシスジバネゴミムシ	*Planetes puncticeps*			●		
423			ホシボシゴミムシ	*Anisodactylus punctatipennis*	●	●	●		
424			ヒロゴモクムシ	*Harpalus corporosus*			●		
425			チョウセンゴモクムシ	*Harpalus crates*	●				
426			オオゴモクムシ	*Harpalus capito*			●		

表 7-1-1(7)　昆虫類確認種一覧

No.	目	科名	種名	学 名	調査時期				
					春季	夏季	秋季	冬季	その他
427	コウチュウ	オサムシ	オオズケゴモクムシ	*Harpalus eous*		●	●		
428			ヒメケゴモクムシ	*Harpalus jureceki*		●	●		
429			ウスアカクロゴモクムシ	*Harpalus sinicus*			●		
430			コゴモクムシ	*Harpalus tridens*			●		
431			アカアシマルガタゴモクムシ 基亜種	*Harpalus tinctulus tinctulus*	●				
432			*Harpalus*属の一種	*Harpalus* sp.			●		
433			ハコダテゴモクムシ	*Nipponoharpalus discrepans*	●				
434			カラカネゴモクムシ	*Platymetopus flavilabris*					●
435			ミドリマメゴモクムシ	*Stenolophus difficilis*		●			
436			ムネアカマメゴモクムシ	*Stenolophus propinquus*	●				
437			ゴモクムシ亜族の一種(1)	Harpalina sp.1	●				
438			ゴモクムシ亜族の一種(2)	Harpalina sp.2		●			
439			コルリアトキリゴミムシ	*Lebia viridis*			●		
440			オオスナハラゴミムシ	*Diplocheila zeelandica*			●		
441			フタモンクビナガゴミムシ	*Archicolliuris bimaculata nipponica*			●		
442			ヤマトトックリゴミムシ	*Lachnocrepis japonica*				●	
443			クロケブカゴミムシ	*Peronomerus nigrinus*		●			
444			オオアオモリヒラタゴミムシ	*Metacolpodes buchannani*		●			
445			オオヒラタゴミムシ	*Platynus magnus*			●		
446			オオゴミムシ	*Lesticus magunus*			●		
447			キンナガゴミムシ	*Poecilus versicolor*	●	●	●		
448			アシミゾナガゴミムシ	*Pterostichus sulcitarsis*	●				
449			オオクロナガゴミムシ	*Pterostichus japonicus*			●		
450			トックリナガゴミムシ	*Pterostichus haptoderoides japanensis*	●				
451			ノグチナガゴミムシ	*Pterostichus noguchii*		●	●		
452			オオナガゴミムシ	*Pterostichus eschscholtzii*			●		
453			コガシラナガゴミムシ	*Pterostichus microcephalus*	●	●	●		
454			*Rhagadus*亜属の一種	*Rhagadus* sp.				●	
455			セアカヒラタゴミムシ	*Dolichus halensis*			●		
456			*Synuchus*属の一種	*Synuchus* sp.		●			
457			マルガタゴミムシ	*Amara chalcites*	●				
458			ニセマルガタゴミムシ	*Amara congrua*	●	●			●
459			キアシマルガタゴミムシ	*Amara ampliata*	●		●		
460			イグチマルガタゴミムシ	*Amara macra*	●				
461			コマルガタゴミムシ	*Amara simplicidens*	●				
462			オオマルガタゴミムシ	*Amara gigantea*	●	●	●		
－			オサムシ科の一種(1)	Carabidae sp.1		●			
－			オサムシ科の一種(2)	Carabidae sp.2		●			
－			オサムシ科の一種(3)	Carabidae sp.3			●		
－			オサムシ科の一種(4)	Carabidae sp.4				●	
463		ゲンゴロウ	ホソセスジゲンゴロウ	*Copelatus weymarni*		●			
464			ハイイロゲンゴロウ	*Eretes sticticus*		●			
465			チビゲンゴロウ	*Hydroglyphus japonicus*		●			
466		ガムシ	トゲバゴマフガムシ	*Berosus lewisius*		●			
467			コガムシ	*Hydrochara affinis*		●			
468			ヒメガムシ	*Sternolophus rufipes*		●	●		
469			ヒメシジミガムシ	*Laccobius fragilis*		●			
470			セマルガムシ	*Coelostoma stultum*		●			
471			ハバビロガムシ科の一種	Sphaeridiinae sp.		●	●		
472		エンマムシ	コエンマムシ	*Margarinotus niponicus*	●				
473		タマキノコムシ	オチバヒメタマキノコムシ	*Dermatohomoeus terrenus*		●			
474			*Catops*属の一種	*Catops* sp.	●				
475		シデムシ	オオヒラタシデムシ	*Eusilpha japonica*	●	●	●		
476		ハネカクシ	ナミエンマアリヅカムシ	*Trissemus alienus*		●			
477			ヒメキノコハネカクシ属の一種(1)	*Sepedopilus* sp.1		●			
478			シリホソハネカクシ亜科の一種(1)	Tachyporinae sp.1	●		●		
479			シリホソハネカクシ亜科の一種(2)	Tachyporinae sp.2		●			
480			シリホソハネカクシ亜科の一種(3)	Tachyporinae sp.3				●	
481			*Aleochara*属の一種(1)	*Aleochara* sp.1	●	●			
482			*Aleochara*属の一種(2)	*Aleochara* sp.2			●		
483			*Aleochara*属の一種(3)	*Aleochara* sp.3				●	
484			ズグロアカヒメハネカクシ	*Atheta weisei*	●	●	●		
485			アカニセセミゾハネカクシ	*Drusilla sparsa*	●	●			
486			ヒゲブトハネカクシ亜科の一種(1)	Aleocharinae sp.1	●				
487			ヒゲブトハネカクシ亜科の一種(2)	Aleocharinae sp.2		●			
488			ヒゲブトハネカクシ亜科の一種(3)	Aleocharinae sp.3		●			
489			ヒゲブトハネカクシ亜科の一種(4)	Aleocharinae sp.4			●		
490			ヒゲブトハネカクシ亜科の一種(5)	Aleocharinae sp.5			●		
491			ヒゲブトハネカクシ亜科の一種(6)	Aleocharinae sp.6			●		
492			ヒゲブトハネカクシ亜科の一種(7)	Aleocharinae sp.7			●		
493			ヒゲブトハネカクシ亜科の一種(8)	Aleocharinae sp.8				●	
494			キアシカワベハネカクシ	*Bledius pallipes*			●		
495			ツヤムネカワベハネカクシ	*Bledius obtusus*	●	●			
496			ルイスツヤセスジハネカクシ	*Anotylus lewisius*		●			
497			*Anotylus*属の一種	*Anotylus* sp.			●		
498			チビニセユミセミゾハネカクシ	*Carpelimus exiguus*		●			

表 7-1-1(8)　昆虫類確認種一覧

No.	目	科名	種名	学名	調査時期				
					春季	夏季	秋季	冬季	その他
499	コウチュウ	ハネカクシ	ヒメアカセスジハネカクシ	*Oxytelus migrator*		●			
500			セスジハネカクシ亜科の一種(1)	Oxytelinae sp.1	●	●	●		
501			セスジハネカクシ亜科の一種(2)	Oxytelinae sp.2		●	●		
502			セスジハネカクシ亜科の一種(3)	Oxytelinae sp.3			●		
503			ホソフタホシメダカハネカクシ	*Stenus alienus*	●		●		
504			*Stenus*亜属の一種	*Stenus(Stenus)* sp.	●				
505			*Hypostenus*亜属の一種	*Stenus(Hypostenus)* sp.	●				
506			*Parastenus*亜属の一種(1)	*Stenus(Parastenus)* sp.1	●				
507			*Parastenus*亜属の一種(2)	*Stenus(Parastenus)* sp.2				●	
508			クロズトガリハネカクシ	*Lithocharis nigriceps*		●			
509			アオバアリガタハネカクシ	*Paederus fuscipes*	●	●	●		
510			チビヒメクビボソハネカクシ	*Scopaeus virilis*			●		
511			キバネクビボソハネカクシ	*Rugilus ceylanensis*		●			
512			クビボソハネカクシ	*Rugilus rufescens*		●			
513			アリガタハネカクシ亜科の一種(1)	Paederinae sp.1					●
514			アリガタハネカクシ亜科の一種(2)	Paederinae sp.2	●				
515			アリガタハネカクシ亜科の一種(3)	Paederinae sp.3			●		
516			*Othius*属の一種	*Othius* sp.	●				
517			アカバヒメホソハネカクシ	*Neobisnius pumilus*	●	●			
518			チャイロキヌコガシラハネカクシ	*Philonthus azabuensis*		●			
519			チャバネコガシラハネカクシ	*Philonthus gastralis*		●			
520			ヘリアカバコガシラハネカクシ	*Philonthus tardus*		●			
521			*Philonthus*属の一種(1)	*Philonthus* sp.1		●			
522			*Philonthus*属の一種(2)	*Philonthus* sp.2		●			
523			*Philonthus*属の一種(3)	*Philonthus* sp.3		●	●		
524			*Philonthus*属の一種(4)	*Philonthus* sp.4			●		
525			ムネスジコガシラハネカクシ	*Pseudohesperus rutiliventris*		●			
526			ホソチャバネコガシラハネカクシ	*Rabigus inconstans*		●			
527			ナミツヤムネハネカクシ	*Quedius simulans*		●			
528			クロサビイロハネカクシ	*Ocypus lewisius*		●	●		
529			ムネビロハネカクシ	*Algon grandicollis*	●				
530			ハネカクシ亜科の一種(1)	Staphylininae sp.1		●			
531			ハネカクシ亜科の一種(2)	Staphylininae sp.2		●			
532			ハネカクシ亜科の一種(3)	Staphylininae sp.3		●			
533			ハネカクシ亜科の一種(4)	Staphylininae sp.4		●	●		
534			ハネカクシ科の一種(1)	Staphylinidae sp.1					●
535		センチコガネ	センチコガネ	*Phelotrupes laevistriatus*	●	●	●		●
536		クワガタムシ	コクワガタ 基亜種	*Dorcus rectus rectus*	●		●		●
537			ヒラタクワガタ 本土亜種	*Dorcus titanus pilifer*					●
538			ノコギリクワガタ 基亜種	*Prosopocoilus inclinatus inclinatus*		●	●		●
539		コガネムシ	マグソコガネ	*Aphodius rectus*					●
540			ホソケシマグソコガネ	*Trichiorhyssemus asperulus*		●	●		
541			コブマルエンマコガネ	*Onthophagus atripennis*			●		
542			ツヤエンマコガネ	*Parascatonomus nitidus*		●			
543			ヒメカンショコガネ	*Apogonia amida*			●		
544			オオコフキコガネ	*Melolontha frater*		●			
545			コフキコガネ	*Melolontha japonica*		●			●
546			ヒゲコガネ	*Polyphylla laticollis laticollis*		●			
547			クロコガネ	*Nigrotrichia kiotoensis*	●	●	●		
548			コクロコガネ	*Pedinotrichia picea*	●	●			
549			アカビロウドコガネ	*Maladera castanea castanea*		●			
550			ヒメビロウドコガネ	*Maladera orientalis*		●			●
551			ビロウドコガネ	*Maladera japonica*	●				
552			ハラゲビロウドコガネ	*Nipponoserica pubiventris*	●				
553			コイチャコガネ	*Adoretus tenuimaculatus*	●	●	●		
554			アオドウガネ 基亜種	*Anomala albopilosa albopilosa*		●	●		●
555			ドウガネブイブイ	*Anomala cuprea*		●			
556			サクラコガネ	*Anomala daimiana*		●			
557			ヒラタアオコガネ	*Anomala octiescostata*	●				
558			ヒメコガネ	*Anomala rufocuprea*		●			●
559			ヤマトアオドウガネ	*Anomala viridana*		●			
560			セマダラコガネ	*Exomala orientalis*		●			
561			カタモンコガネ	*Exomala conspurcata*	●				
562			ヒメスジコガネ	*Mimela flavilabris*		●			
563			スジコガネ	*Mimela testaceipes*		●			
564			ウスチャコガネ	*Phyllopertha diversa*	●				
565			マメコガネ	*Popillia japonica*		●	●		●
566			カブトムシ 本土亜種	*Trypoxylus dichotomus septentrionalis*		●	●		●
567			コカブト 基亜種	*Eophileurus chinensis chinensis*	●				
568			ナミハナムグリ	*Cetonia pilifera pilifera*	●	●			
569			コアオハナムグリ	*Gametis jucunda*	●	●	●		●
570			クロハナムグリ	*Glycyphana fulvistemma*	●		●		
571			シロテンハナムグリ 日本本土亜種	*Protaetia orientalis submarmorea*		●	●		●
572			アカマダラハナムグリ	*Anthracophora rusticola*	●				
573			カナブン	*Pseudotorynorrhina japonica*		●			●
574			ヒラタハナムグリ 基亜種	*Nipponovalgus angusticollis angusticollis*	●				

表 7-1-1(9)　昆虫類確認種一覧

No.	目	科名	種名	学名	調査時期				
					春季	夏季	秋季	冬季	その他
－	コウチュウ	コガネムシ	コガネムシ科の一種	Scarabaeidae sp.				●	
－			コガネムシ科の数種	Scarabaeidae spp.	●		●		
575		マルハナノミ	キムネマルハナノミ	*Sacodes protecta*	●				
576		タマムシ	ヤマトタマムシ 基亜種	*Chrysochroa fulgidissima fulgidissima*		●			
577			ヒシモンナガタマムシ	*Agrilus discalis*	●				●
578			アサギナガタマムシ	*Agrilus moerens*	●				
579			ウグイスナガタマムシ	*Agrilus tempestivus*	●				
580			クズノチビタマムシ	*Trachys auricollis*		●			
581			ナミガタチビタマムシ	*Trachys griseofasciata*			●		
582			ダンダラチビタマムシ	*Trachys variolaris*	●	●	●		
583			ヤノナミガタチビタマムシ	*Trachys yanoi*		●			
584		マルトゲムシ	シラフチビマルトゲムシ	*Simplocaria hispidula*	●				
585			*Microchaetes*属の一種	*Microchaetes* sp.	●	●	●		
586		ヒメドロムシ	キスジミゾドロムシ	*Ordobrevia foveicollis*		●			
587			イブシアシナガドロムシ	*Stenelmis nipponica*		●			
588			ツヤドロムシ	*Zaitzevia nitida*		●			
589		ドロムシ	ムナビロツヤドロムシ 基亜種	*Elmomorphus brevicornis brevicornis*		●			
590		チビドロムシ	チビドロムシ	*Limnichus lewisi*		●			
591		ヒラタドロムシ	マルヒラタドロムシ	*Eubrianax ramicornis*	●				
592		コメツキムシ	オオクシヒゲコメツキ	*Tetrigus lewisi*		●			
593			サビキコリ 基亜種	*Agrypnus binodulus binodulus*	●	●	●		
594			ホソサビキコリ	*Agrypnus fuliginosus*	●				
595			コガタヒメサビキコリ	*Agrypnus hypnicola*		●			
596			ヒメサビキコリ	*Agrypnus scrofa*	●	●	●		●
597			オオフタモンウバタマコメツキ 基亜種	*Cryptalaus larvatus larvatus*		●			
598			マダラチビコメツキ	*Drasterius agnatus*	●	●			
599			ヒゲコメツキ 基亜種	*Pectocera hige hige*	●				
600			ニホンベニコメツキ 基亜種	*Denticollis nipponensis nipponensis*	●				
601			*Selatosomus*属の一種	*Selatosomus* sp.	●				
602			カネコメツキ亜科の一種	Dendrometrinae sp.		●			
603			クシコメツキ 基亜種	*Melanotus legatus legatus*	●				
604			クロクシコメツキ 基亜種	*Melanotus senilis senilis*	●				
605			ヒラタクシコメツキ	*Melanotus koikei*	●				
606			*Melanotus*亜属の一種	*Melanotus*(*Melanotus*) sp.	●				
607			クシコメツキ属の一種(1)	*Melanotus* sp.1	●				
608			クシコメツキ属の一種(2)	*Melanotus* sp.2	●				
609			クシコメツキ属の一種(3)	*Melanotus* sp.3	●				
610			クシコメツキ族の一種(1)	Mwlanotini sp.1	●				
611			クリイロアシブトコメツキ 基亜種	*Podeonius aquilis aquilis*		●			
612			アシブトコメツキ族の一種	Physorhinini sp.		●			
613			クロコハナコメツキ	*Paracardiophorus opacus*	●				
614			オオハナコメツキ	*Platynychus nothus*	●				
615			ハナコメツキ亜科の一種	Cardiophorinae sp.	●				
616		ベニボタル	クロハナボタル 基亜種	*Plateros coracinus coracinus*			●		
617		ジョウカイボン	*Cyrtomoptila*亜属の一種	*Cantharis*(*Cyrtomoptila*) sp.	●				
618			ジョウカイボン 基亜種	*Lycocerus suturellus suturellus*	●				
619			セボシジョウカイ	*Lycocerus vitellinus*	●				
620			マルムネジョウカイ	*Prothemus ciusianus*	●				
621			ミヤマクビボソジョウカイ	*Asiopodabrus lictorius*	●				
622			クロヒメクビボソジョウカイ 基亜種	*Asiopodabrus malthinoides malthinoides*	●				
623			ウスイロクビボソジョウカイ	*Asiopodabrus temporalis*	●				
624			*Asiopodabrus*属の一種	*Asiopodabrus* sp.	●				
625			クビボソジョウカイ	*Hatchiana heydeni*	●				
626			*Hatchiana*属の一種	*Hatchiana* sp.	●				
627		カツオブシムシ	カマキリタマゴカツオブシムシ	*Thaumaglossa rufocapillata*			●		
628		ナガシンクイムシ	セマダラナガシンクイ	*Lichenophanes carinipennis*					●
629		ヒョウホンムシ	ジンサンシバンムシ	*Stegobium paniceum*			●		
630			ヒメホコリタケシバンムシ	*Caenocara rufitarse*		●			
631			オオホコリタケシバンムシ	*Caenocara tsuchiguri*		●			
632		ジョウカイモドキ	ヒロオビジョウカイモドキ	*Intybia historio*		●	●		
633			ツマキアオジョウカイモドキ	*Malachius prolongatus*	●				
634		オオキノコムシ	ヒメオビオオキノコ	*Episcapha fortunei fortunei*		●			
635		ネスイムシ	オバケデオネスイ	*Mimemodes monstrosus*		●			
636			トビイロデオネスイ	*Monotoma picipes*		●	●		
637		キスイムシ	ウスイロキスイ	*Cryptophagus dilutus*				●	
638			キスイムシ科の一種	Cryptophagidae sp.				●	
639			ケナガセマルキスイ	*Atomaria horridula*			●		
640			キイロセマルキスイ	*Atomaria lewisi*	●	●	●		
641			マルガタキスイ	*Curelius japonicus*		●			
642		ホソヒラタムシ	ミツモンセマルヒラタムシ	*Psammoecus trimaculatus*		●			
643		オオキスイ	ヨツボシオオキスイ	*Helota gemmata*	●	●			●
644		ケシキスイ	ナミヒラタケシキスイ	*Epuraea biguttata*		●	●		
645			モンチビヒラタケシキスイ	*Epuraea ocularis*		●			
646			ウスチャデオキスイ	*Carpophilus* sp.		●	●		
647			クリイロデオキスイ	*Carpophilus marginellus*		●	●		
648			コゲチャセマルケシキスイ	*Amphicrossus japonicus*	●				

表 7-1-1(10)　昆虫類確認種一覧

No.	目	科名	種名	学名	調査時期				
					春季	夏季	秋季	冬季	その他
649	コウチュウ	ケシキスイ	ナガコゲチャケシキスイ	*Amphicrossus lewisi*	●				●
650			キベリチビケシキスイ	*Meligethes violaceus*	●				
651			クロモンムクゲケシキスイ	*Aethina flavicollis*			●		
652			ニセアカマダラケシキスイ	*Phenolia borealis*			●		
653			アカマダラケシキスイ	*Phenolia picta*		●	●		
654			マルキマダラケシキスイ	*Stelidota multiguttata*		●	●		
655			ルイスコオニケシキスイ	*Cryptarcha lewisi*		●			●
656			ヨツボシケシキスイ	*Glischrochilus japonius*	●	●	●		●
657			アカハラケシキスイ	*Glischrochilus rufiventris*		●			
658			ケシキスイ科の一種	Nitidulidae sp.	●				
659		テントウムシダマシ	ベニヨツボシテントウダマシ	*Ancylopus phungi phungi*		●			
660			ヨツボシテントウダマシ	*Ancylopus pictus asiaticus*	●	●	●		
661		テントウムシ	クロツヤテントウ	*Serangium japonicum*		●	●		
662			フタモンクロテントウ	*Cryptogonus orbiculus*	●	●			
663			ヒメアカホシテントウ	*Chilocorus kuwanae*		●	●		
664			カメノコテントウ	*Aiolocaria hexaspilota*	●				
665			ハラグロオオテントウ	*Callicaria superba*	●				
666			ムーアシロホシテントウ	*Calvia muiri*	●	●	●		
667			シロジュウゴホシテントウ	*Calvia quindecimguttata*		●			
668			ナナホシテントウ	*Coccinella septempuncutata*	●	●	●	●	●
669			マクガタテントウ	*Coccinula crotchi*	●	●	●		●
670			ナミテントウ	*Harmonia axyridis*	●	●	●		●
671			ジュウサンホシテントウ	*Hippodamia tredecimpunctata*		●	●		
672			ヒメカメノコテントウ	*Propylea japonica*	●	●	●		●
673			ニジュウヤホシテントウ	*Henosepilachna vigintioctopunctata*		●			
674			キイロテントウ 基亜種	*Kiiro koebelei koebelei*		●	●		
675			フタホシテントウ	*Hyperaspis sinensis*			●		
676			クロヘリヒメテントウ	*Scymnus hoffmanni*		●	●		
677			ツマアカヒメテントウ	*Scymnus dorcatomoides*		●			
678			クロヒメテントウ	*Scymnus japonicus*		●			
679			カワムラヒメテントウ	*Scymnus kawamurai*		●			
680			コクロヒメテントウ	*Scymnus posticalis*	●	●	●		
681			ヒメテントウ族の一種	Scymnini sp.		●			
682			クロテントウ	*Telsimia nigra*	●	●	●		
－			テントウムシ亜科の一種(1)	Coccinellidae sp.1	●				
－			テントウムシ亜科の一種(2)	Coccinellidae sp.2	●				
－			テントウムシ亜科の一種(3)	Coccinellidae sp.3	●				
－			テントウムシ亜科の一種(4)	Coccinellidae sp.4		●			
－			テントウムシ亜科の一種(5)	Coccinellidae sp.5				●	
683		ヒメマキムシ	ヒメマキムシ	*Stephostethus chinensis*			●		
684			ヒメマキムシ科の一種	Latridiidae sp.			●		
685			ウスチャケシマキムシ	*Cortinicara gibbosa*		●			
686			ヒメマキムシ科の一種	Lathridiidae sp.	●				
687		ナガクチキムシ	フタモンヒメナガクチキ	*Microtonus dimidiatus*	●				
688		ハナノミ	キモトヒメハナノミ	*Glipostenoda kimotoi*		●			
689			クロヒメハナノミ	*Mordellistena comes*	●	●			
690		ゴミムシダマシ	エチゴキバネハムシダマシ	*Lagria nigricollis*			●		
691			フジナガハムシダマシ	*Macrolagria rufobrunnea*	●				
692			アラメヒゲブトゴミムシダマシ	*Luprops cribrifrons*					
693			ヒゲブトゴミムシダマシ	*Luprops orientalis*	●	●	●		
694			ニホンキマワリ 基亜種	*Plesiophthalmus nigrocyaneus nigrocyaneus*		●			●
695			スジコガシラゴミムシダマシ	*Heterotarsus carinula*		●	●		
696			マルチビゴミムシダマシ	*Caedius marinus*		●			
697			コスナゴミムシダマシ	*Gonocephalum coriaceum*	●	●			●
698			ヒメスナゴミムシダマシ	*Gonocephalum persimile*		●			
699			ヤマトエグリゴミムシダマシ	*Uloma lewisi*			●		
700			マルセルエグリゴミムシダマシ 基亜種	*Uloma marseuli marseuli*			●		
701			クリイロクチキムシ	*Borboresthes acicularis*		●			
702			ホンドトビイロクチキムシ	*Borboresthes cruralis*		●			
703			アカツヤバネクチキムシ	*Hymenalia rufipennis*	●				
704			ホンドクロオオクチキムシ	*Upinella fuliginosa*		●	●		
705			サトウナミクチキムシ	*Upinella hirokii*			●		
706			ナミクチキムシ	*Upinella melanaria*			●		
707			フトナガニジゴミムシダマシ	*Ceropria laticollis*		●			
708			ホソナガニジゴミムシダマシ	*Ceropria striata*		●			
709			ツノボソキノコゴミムシダマシ	*Platydema recticornis*					●
710			ルリゴミムシダマシ	*Derosphaerus subviolaceus*	●	●	●		●
711			サトユミアシゴミムシダマシ	*Promethis valgipes valgipes*		●	●		●
712			ホンドニジゴミムシダマシ	*Tetraphyllus paykullii*		●	●		
713			セスジナガキマワリ基亜種	*Storongylium cultellatun*		●			
714			ヒメナガキマワリ	*Storongylium impigrum*					●
715		カミキリモドキ	アオカミキリモドキ	*Nacerdes waterhousei*	●				
716			モモブトカミキリモドキ	*Oedemera lucidicollis lucidicollis*	●				
717		アカハネムシ	アカハネムシ	*Pseudopyrochroa vestiflua*	●				
718		アリモドキ	キアシクビボソムシ	*Macratria japonica*			●		
719			ホソクビアリモドキ 本土亜種	*Anthelephila bramina coiffaiti*		●	●		

表 7-1-1(11)　昆虫類確認種一覧

No.	目	科名	種名	学 名	調査時期				
					春季	夏季	秋季	冬季	その他
720	コウチュウ	アリモドキ	ヨツボシホソアリモドキ	*Stricticollis valgipes*	●	●			
721			アリモドキ亜科の一種	Anthicinae sp.			●		
722		ハナノミダマシ	クロフナガタハナノミ	*Anaspis marseuli*	●				
723			キイロフナガタハナノミ	*Anaspis luteola*		●			
724		カミキリムシ	ウスバカミキリ 基亜種	*Aegosoma sinicum sinicum*		●		●	
725			ノコギリカミキリ 基亜種	*Prionus insularis insularis*					●
726			キバネニセハムシハナカミキリ	*Lemula decipiens*	●				
727			セスジヒメハナカミキリ 基亜種	*Pidonia amentata amentata*	●				
728			チャイロヒメカミキリ 基亜種	*Ceresium simile simile*		●			
729			ミヤマカミキリ	*Neocerambyx raddei*		●			●
730			タイワンメダカカミキリ	*Stenhomalus taiwanus*		●			
731			ヒトオビアラゲカミキリ	*Rhopaloscelis unifasciatus*	●				
732			クワカミキリ	*Apriona japonica*		●			
733			シロスジカミキリ	*Batocera lineolata*		●			●
734			ゴマダラカミキリ	*Anoplophora malasiaca*		●	●		
735			キボシカミキリ 基亜種	*Psacothea hilaris hilaris*		●	●		
736			キクスイカミキリ	*Phytoecia rufiventris*	●				
737			トガリシロオビサビカミキリ 基亜種	*Pterolophia caudata caudata*	●				
738			オニグルミノキモンカミキリ	*Menesia flavotecta*			●		
739		ハムシ	アズキマメゾウムシ	*Callosobruchus chinensis*		●			
740			ユリクビナガハムシ	*Lilioceris merdigera*					●
741			トゲアシクビボソハムシ	*Lema coronata*		●			
742			アカクビボソハムシ	*Lema diversa*		●			
743			セスジクビボソハムシ	*Oulema atrosuturalis*		●			
744			ヨツモンカメノコハムシ	*Laccoptera nepalensis*			●		
745			イノコズチカメノコハムシ	*Cassida japana*		●			
746			ヒメカメノコハムシ	*Cassida piperata*	●		●		
747			カタビロトゲハムシ	*Dactylispa subquadrata subquadrata*	●				
748			ヨモギハムシ	*Chrysolina aurichalcea*			●		
749			クルミハムシ	*Gastrolina depressa*		●			
750			ヤツボシハムシ	*Gonioctena nigroplagiata*	●				
751			ダイコンハムシ	*Phaedon brassicae*	●				
752			ヤナギルリハムシ	*Plagiodera versicolora*	●	●	●		
753			ヒメカミナリハムシ	*Altica caerulescens*		●	●		
754			カミナリハムシ	*Altica cyanea*		●			
755			*Altica*属の一種	*Altica* sp.		●			
756			ツブノミハムシ	*Aphthona perminuta*	●				
757			サメハダツブノミハムシ	*Aphthona strigosa*	●	●			
758			オオキイロマルノミハムシ	*Argopus balyi*	●				
759			アカイロマルノミハムシ	*Argopus punctipennis punctipennis*					●
760			ヒメドウガネトビハムシ	*Chaetocnema concinnicollis*			●		
761			ミドリトビハムシ	*Crepidodera japonica*	●				
762			オオバコトビハムシ	*Longitarsus scutellaris*		●			
763			クワノミハムシ	*Luperomorpha funesta*	●	●	●		
764			ルリマルノミハムシ	*Nonarthra cyanea*			●		
765			ホソキスジノミハムシ	*Phyllotreta rectilineata*				●	
766			キスジノミハムシ	*Phyllotreta striolata*		●			
767			ナスナガスネトビハムシ	*Psylliodes angusticollis*	●				
768			ルリナガスネトビハムシ	*Psylliodes brettinghami*	●				
769			ナトビハムシ	*Psylliodes punctifrons*		●	●		
770			ナガスネトビハムシ属の一種	*Psylliodes* sp.	●				
771			キイロタマノミハムシ	*Sphaeroderma unicolor*		●	●		
772			ブタクサハムシ	*Ophraella communa*					●
773			ムナグロツヤハムシ	*Arthrotus niger*		●			
774			ウリハムシモドキ	*Atrachya menetriesi*		●			
775			ウリハムシ	*Aulacophora indica*	●	●	●		●
776			クロウリハムシ 基亜種	*Aulacophora nigripennis nigripennis*			●		
777			クワハムシ	*Fleutiauxia armata*	●				
778			クロウスバハムシ	*Luperus moorii*	●				
779			フタスジヒメハムシ	*Medythia nigrobilineata*	●	●	●		
780			ホタルハムシ	*Monolepta dichroa*					●
781			アトボシハムシ	*Paridea angulicollis*		●			
782			キイロナガツツハムシ	*Smaragdina nipponensis*	●				
783			ムナキルリハムシ	*Smaragdina semiaurantiaca*	●				
784			チビルリツツハムシ	*Cryptocephalus confusus*			●		
785			タテスジキツツハムシ	*Cryptocephalus nigrofasciatus*		●			
786			キアシルリツツハムシ	*Cryptocephalus hyacinthinus*	●				
787			クロボシツツハムシ	*Cryptocephalus luridipennis pallescens*	●				
788			ムシクソハムシ	*Chlamisus spilotus*	●		●		
789			クロオビカサハラハムシ	*Demotina fasciata*	●		●		
790			マダラアラゲサルハムシ	*Demotina fasciculata*	●		●		
791			カサハラハムシ	*Demotina modesta*		●			
792			*Demotina*属の一種	*Demotina* sp.	●				
793			ドウガネサルハムシ	*Heteraspis lewisii*		●			
794			アオバネサルハムシ	*Basilepta fulvipes*		●			
795			ヒメキバネサルハムシ	*Pagria signata*	●	●			

表 7-1-1(12)　昆虫類確認種一覧

No.	目	科名	種名	学名	調査時期				
					春季	夏季	秋季	冬季	その他
796	コウチュウ	オトシブミ	クロケシツブチョッキリ	*Pseudomesauletes uniformis*	●				
797			ルリイクビチョッキリ	*Caenorhinus mannerheimii*	●				
798			コルリチョッキリ	*Cartorhynchites apertus*		●			
799			ヒメケブカチョッキリ	*Involvulus pilosus*			●		
800			クチナガチョッキリ	*Mecorhis plumbea*		●			
801			カシルリチョッキリ	*Neocoenorrhinus assimilis*	●				
802			チョッキリゾウムシ亜科の一種	Rhynchitinae sp.			●		
803		ミツギリゾウムシ	ケブカホソクチゾウムシ	*Sergiola griseopubescens*	●	●	●		
804			モンチビゾウムシ	*Nanophyes pallipes*		●			
805		オサゾウムシ	シバオサゾウムシ	*Sphenophorus venatus vestitus*		●			
806		イボゾウムシ	イネミズゾウムシ	*Lissorhoptrus oryzophilus*		●			
807		ゾウムシ	ジュウジチビシギゾウムシ	*Archarius pictus*	●		●		
808			クヌギシギゾウムシ	*Curculio robustus*		●	●		
809			ヤノシギゾウムシ	*Curculio yanoi*	●				
810			モンイネゾウモドキ	*Dorytomus maculipennis*	●				
811			ヤナギイネゾウモドキ	*Dorytomus rectinasus*	●				
812			カシワノミゾウムシ	*Orchestes koltzei*		●	●		
813			マダラノミゾウムシ	*Orchestes nomizo*		●			
814			ゾウムシ亜科の一種(1)	Curculioninae sp.1	●		●		
815			ゾウムシ亜科の一種(2)	Curculioninae sp.2		●			
816			ギシギシクチブトサルゾウムシ	*Rhinoncus jakovlevi*		●			
817			トゲハラヒラセクモゾウムシ	*Metialma cordata*	●				
818			アタマクチカクシゾウムシ	*Caenocryptorrhynchus frontalis*		●			
819			アシナガオニゾウムシ	*Gasterocercus longipes*	●				
820			ヤサイゾウムシ	*Listroderes costirostris*		●	●	●	
821			フキヒョウタンゾウムシ	*Catapionus modestus*	●				
822			チビヒョウタンゾウムシ	*Myosides seriehispidus*		●			
823			カシワクチブトゾウムシ	*Nothomyllocerus griseus*	●	●			
824			ヒレルクチブトゾウムシ	*Pseudoedophrys hilleri*		●			
825			コフキゾウムシ	*Eugnathus distinctus*	●	●	●		
826			ワモンヒョウタンゾウムシ 基亜種	*Sympiezomias lewisi lewisi*		●			
827			クチブトゾウムシ族の一種	Cyphicerini sp.			●		
828			アルファルファタコゾウムシ	*Hypera postica*	●				
829			オジロアシナガゾウムシ	*Sternuchopsis trifidus*					●
830			クワノコブコブゾウムシ	*Styanax kuwanoi*		●			
831			クリノミキクイムシ	*Coccotrypes cardamomi*			●		
832			クワノキクイムシ	*Ambrosiophilus atratus*		●			
833			*Xyleborus*属の一種	*Xyleborus* sp.	●				
834		－	鞘翅目の一種	Coleoptera sp.			●		
835	シリアゲムシ	シリアゲムシ	ヤマトシリアゲ	*Panorpa japonica*	●		●		
836		ガガンボモドキ	ガガンボモドキ	*Bittacus nipponicus*		●			
837	アミメカゲロウ	カマキリモドキ	ヒメカマキリモドキ	*Mantispa japonica japonica*		●			
838		ツノトンボ	キバネツノトンボ	*Ascaraphus ramburi*	●	●			
839			ツノトンボ	*Ascalohybus subjacens*		●			
－			ツノトンボ科の一種	Ascalaphidae sp.		●			
840		ヒロバカゲロウ	ヒロバカゲロウ科の一種	Osmylidae sp.			●		
841		ヒメカゲロウ	ホソバヒメカゲロウ	*Micromus linearis*	●				
842			チャバネヒメカゲロウ	*Micromus numerosus*	●				
843			ヤマトヒメカゲロウ	*Hemerobius japonicus*	●		●		
844			ヒメカゲロウ科の一種(1)	Hemerobiidae sp.1	●				
845			ヒメカゲロウ科の一種(2)	Hemerobiidae sp.2		●			
846		ミズカゲロウ	コナカゲロウ科の一種(1)	Coniopterygidae sp.1	●	●			
847			コナカゲロウ科の一種(2)	Coniopterygidae sp.2			●		
848		クサカゲロウ	ヨツボシクサカゲロウ	*Chrysopa pallens*	●	●	●		
849			クモンクサカゲロウ	*Chrysopa formosa*			●		
850			フタモンクサカゲロウ	*Pseudomallada formosanus*		●			
851			カオマダラクサカゲロウ	*Mallada desjardinsi*		●			
852			ヤマトクサカゲロウ	*Chrysoperla nipponensis*	●	●	●		
853			アミメクサカゲロウ	*Nacaura matsumurae*			●		
854			クサカゲロウ科の一種	Chrysopidae sp.					●
855		ウスバカゲロウ	ウスバカゲロウ	*Hagenomyia micans*		●			
856			コウスバカゲロウ	*Myrmeleon formicarius*		●			
857			ホシウスバカゲロウ	*Paraglenurus japonicus*		●			
858			ウスバカゲロウ科の一種	Myrmeleontidae sp.			●		
859	ハチ	ミフシハバチ	アカスジチュウレンジ	*Arge nigrinodosa*		●	●		
860			ルリチュウレンジ	*Arge similis*		●	●		
861		ハバチ	オスグロハバチ	*Dolerus similis japonicus*	●				
862			スギナハバチ属の一種	*Dolerus* sp.	●				
863			ヒメムネアカハバチ	*Loderus eversmanni obscurus*	●				
864			カタアカスギナハバチ	*Loderus genucinctus insulicola*	●				
865			クシヒゲハバチ	*Cladius pectinicornis*	●				
866			*Pristiphora*属の一種	*Pristiphora* sp.		●			
867			イハバチ	*Eutomostethus apicalis*			●		
868			*Eutomostethus lubricus*	*Eutomostethus lubricus*	●		●		
869			*Eutomostethus pumicosus*	*Eutomostethus pumicosus*	●				
870			キイロハバチ	*Monophadunus nigriceps*		●			

表 7-1-1(13)　昆虫類確認種一覧

No.	目	科名	種名	学 名	調査時期				
					春季	夏季	秋季	冬季	その他
871	ハチ	ハバチ	クロバアカマルハバチ	*Nesotomostethus religiosa*	●				
872			ヤチダモハバチ	*Tomostethus nigritus*	●				
873			マルハバチ亜科の一種	Blennocampinae sp.			●		
874			ハグロハバチ	*Allantus luctifer*	●				
875			セグロカブラハバチ	*Athalia infumata*	●				
876			ニホンカブラハバチ	*Athalia japonica*	●				
877			イヌノフグリハバチ	*Athalia kashmirensis*	●				●
878			カブラハバチ	*Athalia rosae ruficornis*	●				
879			*Taxonus*属の一種	*Taxonus* sp.		●			
880			ゴマナクロハバチ	*Macrophya imitator*	●				
881			クロハバチ属の一種	*Macrophya* sp.	●				
882			ハヤスキモンハバチ	*Pachyrotasis hayasuensis*	●				
883			キモンハバチ属の一種(1)	*Pachyprotasis* sp.1	●				
884			キモンハバチ属の一種(2)	*Pachyprotasis* sp.2	●				
885			セマダラハバチ属の一種	*Rhogogaster* sp.	●				
886			キコシボソナバチ	*Thenthredo mortivaga*	●				
887			クロムネアオハバチ	*Thenthredo nigropicta*	●				
－			ハバチ科の一種	Tenthredinidae sp.	●				
888		クキバチ	チシャノキクキバチ属の一種	*Sinicephus* sp.	●				
889		キバチ	ニホンキバチ	*Urocerus japonicus*		●			
890		コマユバチ	*Braunsia*属の一種	*Braunsia* sp.	●				
891			ハエヤドリコマユバチ亜科の一種	Alysiinae sp.	●				
892			*Dacnusa niponica*	*Dacnusa nipponica*	●				
893			アブラバチ亜科の一種(1)	Aphidiinae sp.1	●				
894			アブラバチ亜科の一種(2)	Aphidiinae sp.2			●		
895			コマユバチ亜科の一種(1)	Braconinae sp.1	●				
896			コマユバチ亜科の一種(2)	Braconinae sp.2	●				
897			コマユバチ亜科の一種(3)	Braconinae sp.3	●				
898			コマユバチ亜科の一種(4)	Braconinae sp.4		●			
899			コマユバチ亜科の一種(5)	Braconinae sp.5		●			
900			コマユバチ亜科の一種(6)	Braconinae sp.6		●			
901			コマユバチ亜科の一種(7)	Braconinae sp.7			●		
902			ヒゲナガコウラコマユバチ	*Ascogaster formosensi*			●		
903			*Ascogaster*属の一種(1)	*Ascogaster* sp.1	●				
904			*Ascogaster*属の一種(2)	*Ascogaster* sp.2	●		●		
905			キイロコウラコマユバチ	*Phanerotoma flava*		●			
906			オナガコマユバチ亜科の一種(1)	Doryctinae sp.1	●				
907			オナガコマユバチ亜科の一種(2)	Doryctinae sp.2			●		
908			ギンケハラボソコマユバチ	*Meteorus pulchricornis*	●	●	●		
909			オオハラボソコマユバチ	*Zele albiditarsus*	●				
910			ハラボソコマユバチ亜科の一種(1)	Euphorinae sp.1	●				
911			ハラボソコマユバチ亜科の一種(2)	Euphorinae sp.2	●				
912			ハラボソコマユバチ亜科の一種(3)	Euphorinae sp.3	●				
913			ハラボソコマユバチ亜科の一種(4)	Euphorinae sp.4			●		
914			ハラボソコマユバチ亜科の一種(5)	Euphorinae sp.5			●		
915			*Homolobus*属の一種	*Homolobus* sp.	●				
916			サムライコマユバチ亜科の一種(1)	Microgastrinae sp.1	●				
917			サムライコマユバチ亜科の一種(2)	Microgastrinae sp.2	●				
918			サムライコマユバチ亜科の一種(3)	Microgastrinae sp.3	●		●		
919			サムライコマユバチ亜科の一種(4)	Microgastrinae sp.4	●				
920			サムライコマユバチ亜科の一種(5)	Microgastrinae sp.5	●				
921			サムライコマユバチ亜科の一種(6)	Microgastrinae sp.6	●	●			
922			サムライコマユバチ亜科の一種(7)	Microgastrinae sp.7	●				
923			サムライコマユバチ亜科の一種(8)	Microgastrinae sp.8	●				
924			サムライコマユバチ亜科の一種(9)	Microgastrinae sp.9	●				
925			サムライコマユバチ亜科の一種(10)	Microgastrinae sp.10	●				
926			サムライコマユバチ亜科の一種(11)	Microgastrinae sp.11	●				
927			サムライコマユバチ亜科の一種(12)	Microgastrinae sp.12		●	●		
928			サムライコマユバチ亜科の一種(13)	Microgastrinae sp.13		●			
929			サムライコマユバチ亜科の一種(14)	Microgastrinae sp.14			●		
930			サムライコマユバチ亜科の一種(15)	Microgastrinae sp.15			●		
931			サムライコマユバチ亜科の一種(16)	Microgastrinae sp.16			●		
932			サムライコマユバチ亜科の一種(17)	Microgastrinae sp.17			●		
933			*Opius*属の一種(1)	*Opius* sp.1	●				
934			*Opius*属の一種(2)	*Opius* sp.2	●				
935			*Opius*属の一種(3)	*Opius* sp.3	●				
936			ツヤコマユバチ亜科の一種	Opiinae sp.			●		
937			Rhyssalinae亜科の一種	Rhyssalinae sp.	●				
938			カモドキバチ亜科の一種	Rogadinae sp.	●				
939			コマユバチ科の一種(1)	Blacinae sp.1	●	●			
940			コマユバチ科の一種(2)	Blacinae sp.2	●				
941			コマユバチ科の一種(3)	Blacinae sp.3	●				
942		ヒメバチ	サンショクコンボウアメバチ	*Aphanistes tricolor*	●				
943			Gravenhorstiini族の一種(1)	Gravenhorstiini sp.1	●				
944			Gravenhorstiini族の一種(2)	Gravenhorstiini sp.2			●		
945			サキブトチビアメバチ	*Casinaria albibasalis*			●		

表 7-1-1(14)　昆虫類確認種一覧

No.	目	科名	種名	学名	調査時期				
					春季	夏季	秋季	冬季	その他
946	ハチ	ヒメバチ	*Dusona*属の一種(1)	*Dusona* sp.1	●				
947			*Dusona*属の一種(2)	*Dusona* sp.2	●				
948			*Eriborus*属の一種(1)	*Eriborus* sp.1	●				
949			*Eriborus*属の一種(2)	*Eriborus* sp.2		●			
950			ツバメシジミチビアメバチ	*Melalophacharops everese*	●				
951			クワハマキヤドリチビアメバチ	*Sinophorus exartemae*		●			
952			チビアメバチ亜科の一種(1)	Campopleginae sp.1	●				
953			チビアメバチ亜科の一種(2)	Campopleginae sp.2	●				
954			チビアメバチ亜科の一種(3)	Campopleginae sp.3	●				
955			チビアメバチ亜科の一種(4)	Campopleginae sp.4	●				
956			チビアメバチ亜科の一種(5)	Campopleginae sp.5	●				
957			チビアメバチ亜科の一種(6)	Campopleginae sp.6		●			
958			チビアメバチ亜科の一種(7)	Campopleginae sp.7			●		
959			キバラアメバチ亜科の一種	Cremastinae sp.			●		
960			*Trychosis*属の一種	*Trychosis* sp.	●				
961			Cryptini族の一種(1)	Cryptini sp.1	●				
962			Cryptini族の一種(2)	Cryptini sp.2	●				
963			Cryptini族の一種(3)	Cryptini sp.3	●				
964			Cryptini族の一種(4)	Cryptini sp.4	●				
965			Hemigasterini族の一種(2)	Hemigasterini sp.2	●				
966			Hemigasterini族の一種(3)	Hemigasterini sp.3			●		
967			*Bathythrix kuwanae*	*Bathythrix kuwanae*	●				
968			*Dichrogaster imperialis*	*Dichrogaster imperialis*		●			
969			ハネナシヒメバチ属の一種(1)	*Gelis* sp.1			●		
970			ハネナシヒメバチ属の一種(2)	*Gelis* sp.2	●	●			
971			タコゾウアカヤドリバチ	*Gnotus hyperae*	●				
972			オナシアカハラヒメバチ	*Mesoleptus laticinctus*	●				
973			*Uchidella okamotoi*	*Uchidella okamotoi*		●			
974			Phygadeuontini族の一種(1)	Phygadeuontini sp.1	●				
975			Phygadeuontini族の一種(2)	Phygadeuontini sp.2	●				
976			Phygadeuontini族の一種(3)	Phygadeuontini sp.3		●			
977			トガリヒメバチ亜科の一種(1)	Cryptinae sp.1	●				●
978			トガリヒメバチ亜科の一種(2)	Cryptinae sp.2	●				
979			Mesoleiini族の一種	Mesoleiini sp.	●				
980			クロハラヒラタマルヒメバチ	*Sympherta nigritor*	●				
981			Pionini族の一種	Pionini sp.	●				
982			マルヒメバチ亜科の一種(1)	Ctenopelmatinae sp.1	●				
983			マルヒメバチ亜科の一種(2)	Ctenopelmatinae sp.2	●				
984			マルヒメバチ亜科の一種(3)	Ctenopelmatinae sp.3	●				
985			ハラアカアブヒメバチ	*Diplazon laetatorius*	●				
986			アリヤドリバチ亜科の一種	Hybrizontunae sp.	●				
987			Heresiarchini族の一種(1)	Heresiarchini sp.1	●				
988			Heresiarchini族の一種(2)	Heresiarchini sp.2	●				
989			シロスジヒメバチ	*Achaius oratorius albizonellus*	●				
990			キボシヒメバチ	*Barichneumon tosaenis*	●				
991			*Barichneumon*属の一種	*Barichneumon* sp.	●				
992			ヤマガタヒメバチ	*Pseudochasmias major*		●			
993			オオシラホシヒメバチ	*Virgichneumon albilineatus*	●				
994			Phaeogenini族の一種	Phaeogenini sp.	●				
995			ヒメバチ族の一種(1)	Ichneumonini sp.1	●				
996			ヒメバチ族の一種(2)	Ichneumonini sp.2	●				
997			ヒメバチ族の一種(3)	Ichneumonini sp.3	●				
998			ヒメバチ族の一種(4)	Ichneumonini sp.4	●				
999			ヒメバチ族の一種(5)	Ichneumonini sp.5		●			
1000			ヒメバチ族の一種(6)	Ichneumonini sp.6			●		
1001			アカシジミヒメバチ	*Anisobas diminutus*	●				
1002			ツバメシジミセアカヒメバチ	*Neotypus nobilitator iwatensis*	●		●		
1003			Platylabini族の一種	Platylabini sp.			●		
1004			ヒメバチ亜科の一種(1)	Ichneumonibae sp.1	●				
1005			ヒメバチ亜科の一種(2)	Ichneumonibae sp.2		●			
1006			タカオウスグロアメバチ	*Ophion takaozanus*	●				
1007			*Ophion*属の一種(1)	*Ophion* sp.1	●				
1008			*Ophion*属の一種(2)	*Ophion* sp.2	●				
1009			*Enicospilus*属の一種(1)	*Enicospilus* sp.1	●				
1010			*Enicospilus*属の一種(2)	*Enicospilus* sp.2	●				
1011			*Enicospilus*属の一種(3)	*Enicospilus* sp.3			●		
1012			アメバチ亜科の一種	Ophioninae sp.	●				
1013			フシダカヒメバチ	*Exeristes roborator*		●			
1014			クモヒメバチ属群の一種	*Polysphincta* group of genera sp.	●				
1015			フシダカヒメバチ族の一種(1)	Ephialtini sp.1	●				
1016			フシダカヒメバチ族の一種(2)	Ephialtini sp.2		●			
1017			フシダカヒメバチ族の一種(3)	Ephialtini sp.3		●			
1018			シロモンヒラタヒメバチ	*Pimpla alboannulata*		●			
1019			マイマイヒラタヒメバチ	*Pimpla luctuosa*	●				
1020			*Pimpla*属の一種(1)	*Pimpla* sp.1	●				
1021			*Pimpla*属の一種(2)	*Pimpla* sp.2	●				

表 7-1-1(15)　昆虫類確認種一覧

No.	目	科名	種名	学 名	調査時期				
					春季	夏季	秋季	冬季	その他
1022	ハチ	ヒメバチ	ヒラタヒメバチ族の一種	Pimplini sp.	●				
1023			*Xanthopimpla naenia*	*Xanthopimpla naenia*			●		
1024			ガロアオナガバチ	*Epirhyssa japonica* var. *galloisi*	●				
1025			Exenterini族の一種	Exenterini sp.	●				
1026			*Netelia*属の一種	*Netelia* sp.	●				
1027			*Tryphon*属の一種	*Tryphon* sp.	●				
1028			ハバチヒメバチ亜科の一種	Tryphoninae sp.	●				
1029			ヒメバチ科の一種(1)	Ichneumonidae sp.1					●
1030			ヒメバチ科の一種(2)	Ichneumonidae sp.2	●				
1031			ヒメバチ科の一種(3)	Ichneumonidae sp.3	●				
1032			ヒメバチ科の一種(4)	Ichneumonidae sp.4	●				
1033			ヒメバチ科の一種(5)	Ichneumonidae sp.5	●				
1034			ヒメバチ科の一種(6)	Ichneumonidae sp.6		●			
1035			ヒメバチ科の一種(7)	Ichneumonidae sp.7			●		
1036		ハエヤドリクロバチ	ハエヤドリクロバチ科の一種(1)	Diapriidae sp.1	●				
1037			ハエヤドリクロバチ科の一種(2)	Diapriidae sp.2	●				
1038			ハエヤドリクロバチ科の一種(3)	Diapriidae sp.3	●				
1039			ハエヤドリクロバチ科の一種(4)	Diapriidae sp.4	●				
1040			ハエヤドリクロバチ科の一種(5)	Diapriidae sp.5		●			
1041			ハエヤドリクロバチ科の一種(6)	Diapriidae sp.6		●			
1042		タマゴクロバチ	*Trissolcus*属の一種	*Trissolcus* sp.	●				
1043			*Baeus*属の一種	*Baeus* sp.	●				
1044			タマゴクロバチ科の一種(1)	Scelionidae sp.1	●				●
1045			タマゴクロバチ科の一種(2)	Scelionidae sp.2	●	●			
1046			タマゴクロバチ科の一種(3)	Scelionidae sp.3	●		●		
1047			タマゴクロバチ科の一種(4)	Scelionidae sp.4	●				
1048			タマゴクロバチ科の一種(5)	Scelionidae sp.5		●			
1049			タマゴクロバチ科の一種(6)	Scelionidae sp.6		●			
1050			タマゴクロバチ科の一種(7)	Scelionidae sp.7		●			
1051			タマゴクロバチ科の一種(8)	Scelionidae sp.8		●			
1052			タマゴクロバチ科の一種(9)	Scelionidae sp.9		●			
1053			タマゴクロバチ科の一種(10)	Scelionidae sp.10		●	●		
1054			タマゴクロバチ科の一種(11)	Scelionidae sp.11	●	●			
1055			タマゴクロバチ科の一種(12)	Scelionidae sp.12		●	●		
1056			タマゴクロバチ科の一種(13)	Scelionidae sp.13		●			
1057			タマゴクロバチ科の一種(14)	Scelionidae sp.14		●	●		
1058			タマゴクロバチ科の一種(15)	Scelionidae sp.15			●		
1059			タマゴクロバチ科の一種(16)	Scelionidae sp.16			●		
1060			タマゴクロバチ科の一種(17)	Scelionidae sp.17			●		
1061			タマゴクロバチ科の一種(18)	Scelionidae sp.18			●		
1062			タマゴクロバチ科の一種(19)	Scelionidae sp.19			●		
1063			タマゴクロバチ科の一種(20)	Scelionidae sp.20			●		
1064			タマゴクロバチ科の一種(21)	Scelionidae sp.21			●		
1065			タマゴクロバチ科の一種(22)	Scelionidae sp.22			●		
1066		ハラビロクロバチ	ハラビロクロバチ科の一種(1)	Platygastridae sp.1	●				
1067			ハラビロクロバチ科の一種(2)	Platygastridae sp.2	●				
1068			ハラビロクロバチ科の一種(3)	Platygastridae sp.3	●				
1069			ハラビロクロバチ科の一種(4)	Platygastridae sp.4	●				
1070			ハラビロクロバチ科の一種(5)	Platygastridae sp.5	●				
1071			ハラビロクロバチ科の一種(6)	Platygastridae sp.6	●	●	●		
1072			ハラビロクロバチ科の一種(7)	Platygastridae sp.7		●			
1073		オオモンクロバチ	*Dendrocerus*属の一種	*Dendrocerus* sp.		●			
1074		ホソハネコバチ	ホソハネコバチ科の一種(1)	Mymaridae sp.1		●			
1075			ホソハネコバチ科の一種(2)	Mymaridae sp.2		●			
1076			ホソハネコバチ科の一種(3)	Mymaridae sp.3			●		
1077		ノミコバチ	ノミコバチ科の一種	Elasmidae sp.		●			
1078		カタビロコバチ	カタビロコバチ科の一種(1)	Eurytomidae sp.1	●				
1079			カタビロコバチ科の一種(2)	Eurytomidae sp.2	●				
1080			カタビロコバチ科の一種(3)	Eurytomidae sp.3		●			
1081		ヒメコバチ	*Baryscapus*属の一種	*Baryscapus* sp.	●				
1082			ヒメコバチ科の一種(1)	Eulophidae sp.1	●				
1083			ヒメコバチ科の一種(2)	Eulophidae sp.2	●				
1084			ヒメコバチ科の一種(3)	Eulophidae sp.3	●				
1085			ヒメコバチ科の一種(4)	Eulophidae sp.4	●	●			
1086			ヒメコバチ科の一種(5)	Eulophidae sp.5	●				
1087			ヒメコバチ科の一種(6)	Eulophidae sp.6			●		
1088			ヒメコバチ科の一種(7)	Eulophidae sp.7			●		
1089			ヒメコバチ科の一種(8)	Eulophidae sp.8			●		
1090			ヒメコバチ科の一種(9)	Eulophidae sp.9			●		
1091		トビコバチ	トビコバチ科の一種(1)	Encyrtidae sp.1		●			
1092			トビコバチ科の一種(2)	Encyrtidae sp.2			●		
1093			トビコバチ科の一種(3)	Encyrtidae sp.3			●		
1094			トビコバチ科の一種(4)	Encyrtidae sp.4			●		
1095			トビコバチ科の一種(5)	Encyrtidae sp.5			●		
1096		ナガコバチ	ナガコバチ科の一種(1)	Eupelmidae sp.1	●				
1097			ナガコバチ科の一種(2)	Eupelmidae sp.2	●				

表 7-1-1(16)　昆虫類確認種一覧

No.	目	科名	種名	学名	調査時期				
					春季	夏季	秋季	冬季	その他
1098	ハチ	ナガコバチ	ナガコバチ科の一種(3)	Eupelmidae sp.3		●			
1099			ナガコバチ科の一種(4)	Eupelmidae sp.4		●	●		
1100		アシブトコバチ	チビツヤアシブトコバチ	*Antrocephalus japonicus*			●		
1101			*Antrocephalus* 属の一種	*Antrocephalus* sp.			●		
1102		オナガコバチ	オナガコバチ科の一種	Torymidae sp.	●				
1103		コガネコバチ	コガネコバチ科の一種(1)	Pteromalidae sp.1	●				
1104			コガネコバチ科の一種(2)	Pteromalidae sp.2	●				
1105			コガネコバチ科の一種(3)	Pteromalidae sp.3	●				
1106			コガネコバチ科の一種(4)	Pteromalidae sp.4	●				
1107			コガネコバチ科の一種(5)	Pteromalidae sp.5	●				
1108			コガネコバチ科の一種(6)	Pteromalidae sp.6		●			
1109			コガネコバチ科の一種(7)	Pteromalidae sp.7		●			
1110			コガネコバチ科の一種(8)	Pteromalidae sp.8		●			
1111			コガネコバチ科の一種(9)	Pteromalidae sp.9			●		
1112		ツヤコバチ	ツヤコバチ科の一種(1)	Aphelinidae sp.1		●			
1113			ツヤコバチ科の一種(2)	Aphelinidae sp.2			●		
1114		ヤドリタマバチ	ヤドリタマバチ科の一種(1)	Figitidae sp.1	●				
1115			ヤドリタマバチ科の一種(2)	Figitidae sp.2	●				
1116		アリ	オオハリアリ	*Brachyponera chinensis*		●			
1117			クロナガアリ	*Messor aciculatus*			●		
1118			ヒメアリ	*Monomorium intrudens*	●	●	●		
1119			アシナガアリ	*Aphaenogaster famelica*	●	●	●		
1120			ヤマトアシナガアリ	*Aphaenogaster japonica*		●	●	●	
1121			アズマオオズアリ	*Pheidole fervida*		●	●		
1122			オオズアリ	*Pheidole noda*		●	●		
1123			トビイロシワアリ	*Tetramorium tsushimae*	●	●	●		
1124			ハリブトシリアゲアリ	*Crematogaster matsumurai*	●		●		
1125			テラニシシリアゲアリ	*Crematogaster teranishii*	●				
1126			キイロシリアゲアリ	*Crematogaster osakensis*	●	●	●	●	
1127			ヒメムネボソアリ	*Temnothorax arimensis*		●			
1128			ムネボソアリ	*Temnothorax congruus*	●	●	●		
1129			アミメアリ	*Pristomyrmex pungens*	●	●	●		●
1130			ヒラタウロコアリ	*Pyramica canina*		●			
1131			ウロコアリ	*Strumigenys lewisi*		●	●		
－			フタフシアリ亜科の一種(1)	Myrmicinae sp.1			●		
－			フタフシアリ亜科の一種(2)	Myrmicinae sp.2			●		
1132			シベリアカタアリ	*Dolichoderus sibiricus*			●		
1133			ハヤシクロヤマアリ	*Formica hayashi*	●	●	●		
1134			クロヤマアリ	*Formica japonica*	●	●	●		●
1135			トビイロケアリ	*Lasius japonicus*	●		●		●
1136			アメイロアリ	*Paratrechina flavipes*	●	●	●		
1137			サクラアリ	*Paratrechina sakurae*		●	●		
1138			クロオオアリ	*Camponotus japonicus*	●	●			●
1139			イトウオオアリ	*Camponotus itoi*		●			
1140			ウメマツオオアリ	*Camponotus vitiosus*	●	●	●		
1141			ヒラズオオアリ	*Camponotus nipponicus*		●			
－			ヤマアリ亜科の一種(1)	Formicinae sp.1		●			
－			ヤマアリ亜科の一種(2)	Formicinae sp.2		●			
－			ヤマアリ亜科の一種(3)	Formicinae sp.3		●			
－			ヤマアリ亜科の一種(4)	Formicinae sp.4			●		
1142			ワタセカギバラアリ	*Proceratium watasei*			●		
－			アリ科の一種(1)	Formicidae sp.1					●
－			アリ科の一種(2)	Formicidae sp.2		●			
－			アリ科の一種(3)	Formicidae sp.3		●			
－			アリ科の一種(4)	Formicidae sp.4			●		
1143		アナバチ	サトジガバチ	*Ammophila sabulosa nipponica*	●	●	●		●
1144			ヤマトルリジガバチ	*Chalybion japonicum*		●	●		
1145			アメリカジガバチ	*Sceliphron caementarium*					●
1146			ジガバチ亜科の一種	Ammophilinae sp.	●				
1147			ジガバチモドキの一種	*Trypoxylon* sp.			●		
1148			クロアナバチ	*Sphex argentatus argentatus*		●			●
1149			キバネアナバチ	*Isodontia maidli*					●
1150			キンモウアナバチ	*Sphex diabolicus flammitricus*		●			●
1151		ギングチバチ	イワタギングチ	*Ectemnius schlettereri*		●			
1152			オオハヤバチ	*Tachytes sinensis*		●			
1153			アカオビケラトリバチ	*Larra amplipennis*					●
1154			ナミコオロギバチ 名義タイプ亜種	*Liris subtessellatus*					●
1155		アリバチモドキ	ヤマトアリバチモドキ	*Taimyrmosa nigrafasciata*			●		
1156		クモバチ	コシボソトゲアシクモバチ	*Clistoderes futabae*	●				
1157			ヒゲボソトゲアシクモバチ	*Ctenopriocnemis filicornis*		●			
1158			ベッコウクモバチ	*Cyphononyx fulvognathus*		●			●
1159			オオモンクロクモバチ	*Anoplius samariensis*		●	●		
1160			キタクロクモバチ	*Arachnospila petiolaris*		●			
1161			キオビクモバチ	*Batozonellus annulatus*					●
1162			ホソシロフクモバチ	*Episyron kurilense*	●				
1163			アオスジクモバチ	*Paracyphononyx alienus*					●

表 7-1-1(17)　昆虫類確認種一覧

No.	目	科名	種名	学 名	調査時期				
					春季	夏季	秋季	冬季	その他
1164	ハチ	ツチバチ	ヒメハラナガツチバチ	*Campsomeriella annulata annulata*	●	●	●		●
1165			オオハラナガツチバチ	*Megacampsomeris grossa matsumurai*			●		
1166			シロオビハラナガツチバチ	*Megacampsomeris schulthessi betremi*	●				
1167			キオビツチバチ	*Scolia oculata*		●			
1168		コツチバチ	スジコツチバチ	*Tiphia ordinaria*			●		
1169			ニカコツチバチ	*Tiphia sternata*	●				
1170		スズメバチ	アトボシキタドロバチ	*Allodynerus delphinalis*		●			
1171			オオフタオビドロバチ	*Anterhynchium flavomarginatum micado*		●			
1172			ハグロフタオビドロバチ	*Anterhynchium melanopterum*		●			
1173			キボシトックリバチ	*Eumenes fraterculus*	●	●	●		●
1174			ミカドトックリバチ	*Eumenes micado*					●
1175			ミカドドロバチ 本土亜種	*Euodynerus nipanicus niponicus*		●			
1176			スズバチ	*Oreumenes decoratus*		●			●
1177			カタグロチビドロバチ	*Stenodynerus chinensis kalinowskii*			●		
1178			キオビチビドロバチ	*Stenodynerus frauenfeldi*		●	●		
1179			フタモンアシナガバチ	*Polistes chinensis antennalis*	●	●			●
1180			ヤマトアシナガバチ	*Polistes japonicus*		●			●
1181			セグロアシナガバチ	*Polistes jadwigae jadwigae*	●	●			●
1182			キボシアシナガバチ	*Polistes mandarinus*		●			
1183			キアシナガバチ	*Polistes rothneyi iwatai*	●	●	●		●
1184			コアシナガバチ	*Polistes snelleni*	●	●	●		
1185			コガタスズメバチ	*Vespa analis*	●	●	●		●
1186			モンスズメバチ	*Vespa crabro flavofasciata*		●	●		●
1187			ヒメスズメバチ	*Vespa ducalis*		●	●		
1188			オオスズメバチ	*Vespa mandarinia japonica*	●	●	●		●
1189			キイロスズメバチ	*Vespa simillima xanthoptera*		●			
1190		アリガタバチ	ヤマトヒメアリガタバチ	*Epyris yamatonis*		●			
1191			アタミアリガタバチ	*Holepyris atamensis*	●				
1192			ムカシアリガタバチ	*Acrepyris japonicus*	●		●		
1193			ベッコウアリガタバチ	*Apenesia elegans*		●			
1194		カマバチ	ヤスマツカマバチ	*Gonatopus yasumatsui*			●		
1195		ムカシハナバチ	コムカシハナバチ	*Colletes perforator*			●		
1196			ニッポンメンハナバチ	*Hylaeus transversalis*			●		
1197		ヒメハナバチ	キバナヒメハナバチ	*Andrena knuthi*	●				
1198			チビヒメハナバチ	*Panurginus crawfordi*	●				
1199		コハナバチ	アトジマコハナバチ	*Halictus tsingtouensis*		●			
1200			アカガネコハナバチ	*Halictus aerarius*	●	●	●		
1201			シマチビコハナバチ	*Lasioglossum sexstrigatum*		●			
1202			ヒラタチビコハナバチ	*Lasioglossum taeniolellum*			●		
1203			シロスジカタコハナバチ	*Lasioglossum occidens*		●			
1204			ハネダチビコハナバチ	*Lasioglossum transpositum*	●				
1205		ケアシハナバチ	シロスジフデワシハナバチ	*Dasypoda japonica*			●		
1206		ミツバチ	キムネクマバチ	*Xylocopa appendiculata circumvolans*	●	●	●		●
1207			タイワンタケクマバチ	*Xylocopa tranquebarorum*	●	●	●		●
1208			キオビツヤハナバチ	*Ceratina flavipes*	●				
1209			ヤマトツヤハナバチ	*Ceratina japonica*		●			
1210			シロスジヒゲナガハナバチ	*Eucera spurcatipes*	●				
1211			ニッポンヒゲナガハナバチ	*Eucera nipponensis*	●				
1212			コマルハナバチ	*Bombus ardens ardens*	●				●
1213			ニホンミツバチ	*Apis cerana japonica*			●		
1214			セイヨウミツバチ	*Apis mellifera*	●		●		
1215	ハエ	ガガンボ	クシヒゲガガンボ族の一種(1)	*Ctenophorini* sp.1			●		
1216			クシヒゲガガンボ族の一種(2)	*Ctenophorini* sp.2			●		
1217			マダラガガンボ	*Tipula coquilleti*	●				
1218			キアシガガンボ	*Tipula flavocostalis*	●				
1219			マドガガンボ	*Tipula nova*	●	●	●		
1220			*Vestiplex*亜属の一種	*Tipula(Vestiplex)* sp.			●		
1221			*Tipula*属の一種(1)	*Tipula* sp.1	●				
1222			*Tipula*属の一種(2)	*Tipula* sp.2	●				
1223			*Tipula*属の一種(3)	*Tipula* sp.3			●		
1224			キイロホソガガンボ	*Nephrotoma virgata*	●	●	●		
1225			ガガンボ科の数種	Tipulidae spp.					●
1226		ヒメガガンボ	*Antocha*属の一種(1)	*Antocha* sp.1	●	●	●		
1227			*Antocha*属の一種(2)	*Antocha* sp.2	●	●	●		
1228			*Discobola*属の一種	*Discobola* sp.			●		
1229			マダラヒメガガンボ	*Metalimnobia quadrimaculata*			●		
1230			*Metalimnobia*属の一種	*Metalimnobia* sp.			●		
1231			*Limonia*属の一種	*Limonia* sp.	●				
1232			ヒメガガンボ亜科の一種(1)	Limoniinae sp.1	●				
1233			ヒメガガンボ亜科の一種(2)	Limoniinae sp.2	●				
1234			キバラガガンボ	*Eutonia satsuma*	●				
1235			ヒメガガンボ科の一種(1)	Limnobiidae sp.1	●				
1236			ヒメガガンボ科の一種(2)	Limnobiidae sp.2	●				
1237			ヒメガガンボ科の一種(3)	Limnobiidae sp.3	●				
1238			ヒメガガンボ科の一種(4)	Limnobiidae sp.4	●				
1239			ヒメガガンボ科の一種(5)	Limnobiidae sp.5			●		

表 7-1-1(18)　昆虫類確認種一覧

No.	目	科名	種名	学名	調査時期				
					春季	夏季	秋季	冬季	その他
－	ハエ	ヒメガガンボ	ヒメガガンボ科の数種	Limnobiidae spp.					●
1240		ケバエ	クロトゲナシケバエ	*Plecia adiastola*	●				
1241			クロアシボソケバエ	*Bibio holomaurus*	●				
1242			メスアカケバエ	*Bibio rufiventris*	●				
1243			ハグロケバエ	*Bibio tenebrosus*	●				●
1244			ケバエ科の一種	Bibionidae sp.					●
1245		ナミキノコバエ	ナミキノコバエ科の一種(1)	Mycetophilidae sp.1	●	●			
1246			ナミキノコバエ科の一種(2)	Mycetophilidae sp.2	●				
1247			ナミキノコバエ科の一種(3)	Mycetophilidae sp.3	●				
1248			ナミキノコバエ科の一種(4)	Mycetophilidae sp.4	●	●			
1249			ナミキノコバエ科の一種(5)	Mycetophilidae sp.5	●				
1250			ナミキノコバエ科の一種(6)	Mycetophilidae sp.6			●		
1251		クロバネキノコバエ	クロバネキノコバエ科の一種(1)	Sciaridae sp.1	●	●	●		
1252			クロバネキノコバエ科の一種(2)	Sciaridae sp.2	●		●		
1253			クロバネキノコバエ科の一種(3)	Sciaridae sp.3	●	●	●		
1254			クロバネキノコバエ科の一種(4)	Sciaridae sp.4	●	●	●		
1255			クロバネキノコバエ科の一種(5)	Sciaridae sp.5	●	●			
1256			クロバネキノコバエ科の一種(6)	Sciaridae sp.6	●				
1257			クロバネキノコバエ科の一種(7)	Sciaridae sp.7	●	●	●		
1258			クロバネキノコバエ科の一種(8)	Sciaridae sp.8	●	●			
1259			クロバネキノコバエ科の一種(9)	Sciaridae sp.9		●			
1260			クロバネキノコバエ科の一種(10)	Sciaridae sp.10		●			
1261			クロバネキノコバエ科の一種(11)	Sciaridae sp.11			●		
1262			クロバネキノコバエ科の一種(12)	Sciaridae sp.12				●	
1263		タマバエ	タマバエ科の一種(1)	Cecidomyiidae sp.1	●				
1264			タマバエ科の一種(2)	Cecidomyiidae sp.2	●	●			
1265			タマバエ科の一種(3)	Cecidomyiidae sp.3		●	●		
1266			タマバエ科の一種(4)	Cecidomyiidae sp.4		●			
1267			タマバエ科の一種(5)	Cecidomyiidae sp.5			●		
1268			タマバエ科の一種(6)	Cecidomyiidae sp.6			●		
1269		チョウバエ	チョウバエ科の一種(1)	Osychodidae sp.1	●				
1270			チョウバエ科の一種(2)	Osychodidae sp.2		●			
1271		ガガンボダマシ	ワオガガンボダマシ	*Trichocera annaulata*				●	
1272		カバエ	カバエ科の一種	Anisopodidae sp.	●				
1273		ニセケバエ	ニセケバエ科の一種	Scatopsidae sp.			●		
1274		カ	ヒトスジシマカ	*Aedes albopictus*		●	●		●
1275			ヤマトヤブカ	*Aedes japonicus japonicus*			●		
1276			イエカ属の一種	*Culex* sp.	●	●			
1277		ブユ	ブユ科の一種(1)	Simuliidae sp.1	●				
1278			ブユ科の一種(2)	Simuliidae sp.2			●		
1279		ユスリカ	ダンダラヒメユスリカ属の一種	*Ablesmyia* sp.	●		●		
1280			ウスギヌヒメユスリカ	*Rheopelopia toyamazea*	●				
1281			カスリモンユスリカ	*Tanypus punctipennis*		●			
1282			モンユスリカ亜科の一種(1)	Tanypodinae sp.1		●			
1283			モンユスリカ亜科の一種(2)	Tanypodinae sp.2			●		
1284			クビレサワユスリカ	*Ptthastia gaedii*	●		●		
1285			サワユスリカ属の一種	*Potthastia* sp.	●		●		
1286			ヤマユスリカ亜科の一種(1)	Diamesinae sp.1	●				
1287			ヤマユスリカ亜科の一種(2)	Diamesinae sp.2			●		
1288			コナユスリカ属の一種(1)	*Corynoneura* sp.1	●		●		
1289			コナユスリカ属の一種(2)	*Corynoneura* sp.2	●	●	●		
1290			フタモンツヤユスリカ	*Cricotopus bimaculatus*	●		●		
1291			ナカグロツヤユスリカ	*Cricotopus metatibialis*	●	●	●		
1292			ニセフタモンツヤユスリカ	*Cricotopus polyannulatus*	●		●		
1293			ナカオビツヤユスリカ	*Cricotopus triannulatus*	●	●	●		
1294			モモグロミツオビツヤユスリカ	*Cricotopus tricinctus*		●			
1295			ツヤユスリカ属の一種(1)	*Cricotopus* sp.1	●				
1296			ツヤユスリカ属の一種(2)	*Cricotopus* sp.2	●				
1297			エリユスリカ属の一種(1)	*Orthocladius* sp.1	●		●		
1298			エリユスリカ属の一種(2)	*Orthocladius* sp.2	●				
1299			ヒメエリユスリカ属の一種	*Psectrocladuis* sp.	●				
1300			ナガレツヤユスリカ属の一種	*Rheocricotopus* sp.	●				
1301			エリユスリカ亜科の一種(1)	Orthocladiinae sp.1	●		●		
1302			エリユスリカ亜科の一種(2)	Orthocladiinae sp.2	●		●		
1303			エリユスリカ亜科の一種(3)	Orthocladiinae sp.3	●	●	●		
1304			エリユスリカ亜科の一種(4)	Orthocladiinae sp.4	●				
1305			エリユスリカ亜科の一種(5)	Orthocladiinae sp.5	●				
1306			エリユスリカ亜科の一種(6)	Orthocladiinae sp.6	●	●			
1307			エリユスリカ亜科の一種(7)	Orthocladiinae sp.7	●		●		
1308			エリユスリカ亜科の一種(8)	Orthocladiinae sp.8		●	●		
1309			エリユスリカ亜科の一種(9)	Orthocladiinae sp.9				●	
1310			ホンセスジユスリカ	*Chironomus nippodorsalis*	●				
1311			セスジユスリカ	*Chironomus yoshimatsui*	●	●	●		
1312			ヒシモンユスリカ	*Chironomus flaviplumus*	●				
1313			スジカマガタユスリカ属の一種	*Demicryptochironomus* sp.	●				
1314			ハイイロユスリカ	*Glyptotendipes tokunagai*	●				

表 7-1-1(19)　昆虫類確認種一覧

No.	目	科名	種名	学 名	調査時期				
					春季	夏季	秋季	冬季	その他
1315	ハエ	ユスリカ	ミズクサミドリユスリカ	*Glyptotendipes viridis*			●		
1316			ヒメコガタユスリカ	*Microchironomus tener*	●				
1317			ウスイロツヤムネユスリカ	*Microtendipes truncatus*	●				
1318			ヒゲナシカワリユスリカ	*Paratendipes nudisquama*	●				
1319			アサカワハモンユスリカ	*Polypedilum asakawaense*	●				
1320			アキヅキユスリカ	*Stictochironomus akizukii*	●				
1321			ユスリカ亜科の一種(1)	Chironominae sp.1					●
1322			ユスリカ亜科の一種(2)	Chironominae sp.2	●		●		
1323			ユスリカ亜科の一種(3)	Chironominae sp.3	●				
1324			ユスリカ亜科の一種(4)	Chironominae sp.4	●				
1325			ユスリカ亜科の一種(5)	Chironominae sp.5	●				
1326			ユスリカ亜科の一種(6)	Chironominae sp.6			●		
1327			ユスリカ亜科の数種	Chironominae spp.				●	
－			ユスリカ科の数種	Chironomidae spp.					●
1328		ヌカカ	ヌカカ科の一種(1)	Ceratopogonidae sp.1	●	●	●		
1329			ヌカカ科の一種(2)	Ceratopogonidae sp.2	●	●			
1330			ヌカカ科の一種(3)	Ceratopogonidae sp.3		●			
1331			ヌカカ科の一種(4)	Ceratopogonidae sp.4		●			
1332			ヌカカ科の一種(5)	Ceratopogonidae sp.5		●			
1333			ヌカカ科の一種(6)	Ceratopogonidae sp.6		●			
1334			ヌカカ科の一種(7)	Ceratopogonidae sp.7			●		
1335			ヌカカ科の一種(8)	Ceratopogonidae sp.8			●		
1336		ミズアブ	アメリカミズアブ	*Hermetia illucens*		●	●		
1337			ハラキンミズアブ	*Microchrysa flaviventris*		●			
1338			*Microchrysa*属の一種	*Microchrysa* sp.			●		
1339			トゲナシミズアブ	*Allognosta vagans*	●	●			
1340			*Allognosta*属の一種	*Allognosta* sp.	●				
1341			*Exodontha dubia*	*Exodontha dubia*	●				
1342			*Beris strobli*	*Beris strobli*	●				
1343			*Beris*属の一種(1)	*Beris* sp.1	●				
1344			*Beris*属の一種(2)	*Beris* sp.2	●				
1345			エゾホソルリミズアブ	*Actina jezoensis*	●				
1346			キアシホソルリミズアブ	*Actina didema*	●				
1347			*Actina*属の一種(1)	*Actina* sp.1	●				
1348			*Actina*属の一種(2)	*Actina* sp.2	●				
1349		シギアブ	*Rhagio*属の一種	*Rhagio* sp.	●				
1350			シギアブ科の一種	Rhagionidae sp.		●			
1351		ツリアブ	クロバネツリアブ	*Ligyra tantalus*		●	●		●
1352			ニトベハラボソツリアブ	*Systropus nitobei*	●				
1353			ツリアブ科の一種	Bombyliinae sp.		●			
1354		ムシヒキアブ	アメイロホソムシヒキ	*Laptogaster trimucronotata*		●			
1355			アオメアブ	*Cophinopoda chinensis*		●	●		●
1356			シオヤアブ	*Promachus yesonicus*		●	●		●
1357			トラフムシヒキ	*Astochia virgatipes*		●			
1358			マガリケムシヒキ	*Neoitamus angusticornis*	●				
1359			シロズヒメムシヒキ	*Philonicus albiceps*		●	●		
1360		オドリバエ	ハシリバエ亜科の一種(1)	Tachydromiinae sp.1	●				
1361			ハシリバエ亜科の一種(2)	Tachydromiinae sp.2	●	●			
1362			ハシリバエ亜科の一種(3)	Tachydromiinae sp.3	●				
1363			ハシリバエ亜科の一種(4)	Tachydromiinae sp.4		●			
1364			ハシリバエ亜科の一種(5)	Tachydromiinae sp.5		●			
1365			ミナモオドリバエ属の一種(1)	*Hilara* sp.1	●				
1366			ミナモオドリバエ属の一種(2)	*Hilara* sp.2	●				
1367			ミナモオドリバエ属の一種(3)	*Hilara* sp.3	●				
1368			オドリバエ科の一種(1)	Empididae sp.1					●
1369			オドリバエ科の一種(2)	Empididae sp.2	●				
1370			オドリバエ科の一種(3)	Empididae sp.3	●				
1371			オドリバエ科の一種(4)	Empididae sp.4		●			
1372		アシナガバエ	アシナガキンバエ	*Dolichopus nitidus*		●	●		
1373			ナミアシナガバエ属の一種	*Dolichopus* sp.	●				
1374			ハラナガアシナガバエ属の一種	*Hypophyllus* sp.		●			
1375			マダラホソアシナガバエ	*Condylistylus nebulosus*		●			
1376			アシナガバエ科の一種(1)	Dolichopodidae sp.1	●				
1377			アシナガバエ科の一種(2)	Dolichopodidae sp.2	●	●			
1378			アシナガバエ科の一種(3)	Dolichopodidae sp.3	●	●	●		
1379			アシナガバエ科の一種(4)	Dolichopodidae sp.4	●				
1380			アシナガバエ科の一種(5)	Dolichopodidae sp.5	●				
1381			アシナガバエ科の一種(6)	Dolichopodidae sp.6	●				
1382			アシナガバエ科の一種(7)	Dolichopodidae sp.7	●				
1383			アシナガバエ科の一種(8)	Dolichopodidae sp.8		●			
1384			アシナガバエ科の一種(9)	Dolichopodidae sp.9		●			
1385			アシナガバエ科の一種(10)	Dolichopodidae sp.10		●			
1386			アシナガバエ科の一種(11)	Dolichopodidae sp.11		●			
1387			アシナガバエ科の一種(12)	Dolichopodidae sp.12		●	●		
1388			アシナガバエ科の一種(13)	Dolichopodidae sp.13			●		
1389			アシナガバエ科の一種(14)	Dolichopodidae sp.14			●		

表 7-1-1(20)　昆虫類確認種一覧

No.	目	科名	種名	学名	調査時期				
					春季	夏季	秋季	冬季	その他
1390	ハエ	アシナガバエ	アシナガバエ科の一種(15)	Dolichopodidae sp.15			●		
1391		ノミバエ	アキノビロウドノミバエ	*Phora bullata*			●		
1392			オオアカノミバエ	*Diplonevra peregrina*				●	
1393			コシアキノミバエ	*Diplonevra cornuta*		●			
1394			ノミバエ亜科の一種(1)	Phorinae sp.1	●	●			
1395			ノミバエ亜科の一種(2)	Phorinae sp.2		●			
1396			ノミバエ亜科の一種(3)	Phorinae sp.3			●		
1397			ノミバエ亜科の一種(4)	Phorinae sp.4				●	
1398			スジアシノミバエ属の一種	*Megaselia* sp.	●				
1399			ノミバエ科の一種	Phoridae sp.	●	●			
1400		ハナアブ	クロヒラタアブ	*Betasyrphus serarius*	●				
1401			ヨコジマオオヒラタアブ	*Dideoides latus*			●		
1402			ホソヒラタアブ	*Episyrphus balteatus*	●	●	●		●
1403			*Episyrphus*属の一種	*Episyrphus* sp.	●				
1404			ナミホシヒラタアブ	*Eupeodes bucculatus*	●				
1405			フタホシヒラタアブ属の一種	*Eupeodes* sp.	●				
1406			ホソヒメヒラタアブ	*Sphaerophoria macrogaster*	●				
1407			ヒメヒラタアブ属の一種	*Syrphus* sp.	●				
1408			ケヒラタアブ	*Syrphus torvus*	●				
1409			ムモンコシボソハナアブ	*Baccha laphrieformis*	●				
1410			ツヤヒラタアブ	*Melanostoma orientale*	●	●	●		
1411			キアシマメヒラタアブ	*Paragus haemorrhous*	●				
1412			ムチンシママメヒラタアブ	*Paragus clausseni*	●	●			
1413			マメヒラタアブ亜属の一種	*Paragus*(*Paragus*) sp.			●		
1414			モンキモモブトハナアブ	*Pseudovolucella decipiens*			●		
1415			マドヒラタアブ	*Eumerus japonicus*		●			
1416			ハチモドキハナアブ族の一種	*Monoceromyia* sp.	●				
1417			キゴシハナアブ	*Eristalinus quinquestriatus*			●		
1418			シマハナアブ亜属の一種	*Eristalis*(*Eoseristalis*) sp.	●				
1419			ナミハナアブ	*Eristalis tenax*	●				
1420			アシブトハナアブ	*Helophilus eristaloideus*	●				●
1421			アシブトハナアブ属の一種	*Helophilus* sp.		●			
1422			シマアシブトハナアブ	*Mesembrius flaviceps*					●
1423			オオハナアブ	*Phytomia zonata*			●		●
1424		アタマアブ	アタマアブ科の一種(1)	Pipunculidae sp.1	●				
1425			アタマアブ科の一種(2)	Pipunculidae sp.2			●		
1426		マルズヤセバエ	キアシアシナガヤセバエ	*Compsobata japonica*			●		
1427		ハネオレバエ	ハネオレバエ科の一種	Psilidae sp.		●			
1428		メバエ	ムネグロメバエ	*Conops opimus*		●			
1429		クロツヤバエ	クロツヤバエ科の一種	Lonchaeidae sp.		●	●		
1430		ヒロクチバエ	ダイズコンリュウバエ	*Rivellia apicalis*		●			
1431		ミバエ	*Acidiella*属の一種	*Acidiella* sp.	●				
1432			ヒラヤマアミメケブカミバエ	*Campiglossa hirayamae*	●	●			
1433			*Campiglossa*属の一種(1)	*Campiglossa* sp.1	●				
1434			*Campiglossa*属の一種(2)	*Campiglossa* sp.2	●				
1435			ミバエ科の一種(1)	Tephritidae sp.1		●			
1436			ミバエ科の一種(2)	Tephritidae sp.2			●		
1437		シマバエ	ヒラヤマシマバエ	*Homoneura hirayamae*			●		
1438			*Homoneura tridentata*	*Homoneura tridentata*	●				
1439			*Homoneura*属の一種	*Homoneura* sp.	●	●			
1440			*Sciasminettia dichaetophora*	*Sciasminettia dichaetophora*		●			
1441			シマバエ科の一種(1)	Lauxanidae sp.1	●				
1442			シマバエ科の一種(2)	Lauxanidae sp.2	●				
1443			シマバエ科の一種(3)	Lauxanidae sp.3	●				
1444			シマバエ科の一種(4)	Lauxanidae sp.4		●			
1445			シマバエ科の一種(5)	Lauxanidae sp.5		●			
1446			シマバエ科の一種(6)	Lauxanidae sp.6			●		
1447		アブラコバエ	カイガラコバエ	*Leucopis silesiaca*	●				
1448		ベッコウバエ	ベッコウバエ	*Dryomyza formosa*	●				
1449		ヤチバエ	ヒゲナガヤチバエ	*Sepedon aenescens*	●	●	●		
1450		ハモグリバエ	ハモグリバエ科の一種(1)	Agromyzidae sp.1	●				
1451			ハモグリバエ科の一種(2)	Agromyzidae sp.2	●				
1452			ハモグリバエ科の一種(3)	Agromyzidae sp.3	●				
1453			ハモグリバエ科の一種(4)	Agromyzidae sp.4	●				
1454			ハモグリバエ科の一種(5)	Agromyzidae sp.5		●			
1455			ハモグリバエ科の一種(6)	Agromyzidae sp.6		●			
1456			ハモグリバエ科の一種(7)	Agromyzidae sp.7			●		
1457		ヒメコバエ	ヒメコバエ科の一種	Opomyzidae sp.			●		
1458		ヒゲブトコバエ	クロメマトイ	*Cryptochaetum grandicorne*	●				●
1459		キモグリバエ	*Dicraeus*属の一種(1)	*Dicraeus* sp.1	●				
1460			*Dicraeus*属の一種(2)	*Dicraeus* sp.2	●				
1461			*Dicraeus*属の一種(3)	*Dicraeus* sp.3	●				
1462			*Elachiptera*属の一種	*Elachiptera* sp.		●			
1463			ヤマギシモリノキモグリバエ	*Rhodesiella yamagishii*	●	●	●		
1464			*Platycephala*属の一種(1)	*Platycephala* sp.1			●		
1465			キモグリバエ科の一種(1)	Chloropidae sp.1	●				

表 7-1-1(21)　昆虫類確認種一覧

No.	目	科名	種名	学 名	調査時期				
					春季	夏季	秋季	冬季	その他
1466	ハエ	キモグリバエ	キモグリバエ科の一種(2)	Chloropidae sp.2	●				
1467			キモグリバエ科の一種(3)	Chloropidae sp.3	●				
1468			キモグリバエ科の一種(4)	Chloropidae sp.4	●				
1469			キモグリバエ科の一種(5)	Chloropidae sp.5	●				
1470			キモグリバエ科の一種(6)	Chloropidae sp.6	●	●			
1471			キモグリバエ科の一種(7)	Chloropidae sp.7	●	●			
1472			キモグリバエ科の一種(8)	Chloropidae sp.8	●	●			
1473			キモグリバエ科の一種(9)	Chloropidae sp.9	●	●			
1474			キモグリバエ科の一種(10)	Chloropidae sp.10	●				
1475			キモグリバエ科の一種(11)	Chloropidae sp.11		●	●		
1476			キモグリバエ科の一種(12)	Chloropidae sp.12		●	●		
1477			キモグリバエ科の一種(13)	Chloropidae sp.13		●	●		
1478			キモグリバエ科の一種(14)	Chloropidae sp.14		●			
1479			キモグリバエ科の一種(15)	Chloropidae sp.15		●	●		
1480			キモグリバエ科の一種(16)	Chloropidae sp.16			●		
1481			キモグリバエ科の一種(17)	Chloropidae sp.17			●		
1482		トゲバネバエ	*Suillia*属の一種	*Suillia* sp.	●				
1483		ハヤトビバエ	ハヤトビバエ科の一種(1)	Sphaeroceridae sp.1	●	●	●		
1484			ハヤトビバエ科の一種(2)	Sphaeroceridae sp.2	●	●	●		
1485			ハヤトビバエ科の一種(3)	Sphaeroceridae sp.3	●	●	●		
1486			ハヤトビバエ科の一種(4)	Sphaeroceridae sp.4		●			
1487			ハヤトビバエ科の一種(5)	Sphaeroceridae sp.5		●	●		
1488			ハヤトビバエ科の一種(6)	Sphaeroceridae sp.6				●	
1489		ショウジョウバエ	マダラメマトイ亜属の一種	*Amiota(Phortica)* sp.				●	
1490			ツノコガネショウジョウバエ	*Leucophenga orientalis*			●		
1491			ルリセダカショウジョウバエ	*Liodrosophila aerea*	●				
1492			コブキヒメショウジョウバエ	*Scaptomyza pallida*				●	
1493			キタザワマメショウジョウバエ	*Drosophila bryani*	●	●			
1494			ススバネショウジョウバエ	*Drosophila subtilis*		●			
1495			クロツヤショウジョウバエ	*Drosophila coracina*	●				
1496			シロショウジョウバエ	*Drosophila alboralis*			●		
1497			ニセオウトウショウジョウバエ	*Drosophila pulchrella*	●				
1498			キハダショウジョウバエ	*Drosophila lutescens*		●	●		
1499			ムナスジショウジョウバエ	*Drosophila rufa*	●	●	●		
1500			カスリショウジョウバエ	*Drosophila hydei*		●			
1501			ダンダラショウジョウバエ	*Drosophila annulipes*		●	●		
1502			ヒョウモンショウジョウバエ	*Drosophila busckii*	●				
1503			オオショウジョウバエ	*Drosophila immigrans*		●			
1504			*Drosophila*属の一種(1)	*Drosophila* sp.1	●				
1505			*Drosophila*属の一種(2)	*Drosophila* sp.2	●	●	●		
1506			*Drosophila*属の一種(3)	*Drosophila* sp.3	●	●			
1507			*Drosophila*属の一種(4)	*Drosophila* sp.4	●				
1508			*Drosophila*属の一種(5)	*Drosophila* sp.5	●	●			
1509			*Drosophila*属の一種(6)	*Drosophila* sp.6		●	●		
1510			*Drosophila*属の一種(7)	*Drosophila* sp.7		●	●	●	
1511			*Drosophila*属の一種(9)	*Drosophila* sp.9				●	
1512			*Drosophila*属の一種(10)	*Drosophila* sp.10				●	
1513			*Drosophila*属の一種(11)	*Drosophila* sp.11				●	
1514			*Drosophila*属の一種(12)	*Drosophila* sp.12				●	
1515			ショウジョウバエ科の一種(1)	Drosophilidae sp.1	●				
1516			ショウジョウバエ科の一種(2)	Drosophilidae sp.2	●				
1517			ショウジョウバエ科の一種(3)	Drosophilidae sp.3	●				
1518			ショウジョウバエ科の一種(4)	Drosophilidae sp.4	●				
1519			ショウジョウバエ科の一種(5)	Drosophilidae sp.5	●				
1520			ショウジョウバエ科の一種(6)	Drosophilidae sp.6		●	●		
1521			ショウジョウバエ科の一種(7)	Drosophilidae sp.7		●			
1522		ミギワバエ	*Psilopa polita*	*Psilopa polita*		●	●		
1523			*Cavatorella spirodelae*	*Cavatorella spirodelae*			●		
1524			*Dryxo*属の一種	*Dryxo* sp.		●			
1525			*Paralimna*属の一種	*Paralimna* sp.		●			
1526			*Typopailopa*属の一種(1)	*Typopailopa* sp.1		●			
1527			*Typopailopa*属の一種(2)	*Typopailopa* sp.2		●			
1528			*Gymmoclasiopa*属の一種	*Gymmoclasiopa sp.*	●				
1529			*Ochthera circularis*	*Ochthera circularis*		●			
1530			*Trimerogastra*属の一種	*Trimerogastra* sp.		●			
1531			*Discocerina obscurella*	*Discocerina obscurella*			●		
1532			*Brachydeutera ibari*	*Brachydeutera ibari*		●	●		
1533			*Brachydeutera*属の一種(1)	*Brachydeutera* sp.1	●				
1534			*Brachydeutera*属の一種(2)	*Brachydeutera* sp.2		●			
1535			*Parydra*属の一種	*Parydra* sp.	●				
1536			*Setacera breviventris*	*Setacera breviventris*		●			
1537			*Setacera*属の一種(1)	*Setacera* sp.1		●	●		
1538			*Setacera*属の一種(2)	*Setacera* sp.2			●		
1539			*Setacera*属の一種(3)	*Setacera* sp.3			●		
1540			ミギワバエ科の一種	Ephydridae sp.			●		
1541		フンバエ	キアシフンバエ	*Scathophaga mellipes*	●				

表 7-1-1(22)　昆虫類確認種一覧

No.	目	科名	種名	学名	調査時期				
					春季	夏季	秋季	冬季	その他
1542	ハエ	フンバエ	フンバエ科の一種	Scathophagidae sp.	●				
1543		ハナバエ	タネバエ	*Delia platura*		●			
1544			ハナバエ科の一種(1)	Anthomylidae sp.1					●
1545			ハナバエ科の一種(2)	Anthomylidae sp.2	●				
1546			ハナバエ科の一種(3)	Anthomylidae sp.3	●				
1547		ヒメイエバエ	ヒメイエバエ科の一種(1)	Fanniidae sp.1	●				
1548			ヒメイエバエ科の一種(2)	Fanniidae sp.2	●	●			
1549		イエバエ	トウヨウカトリバエ	*Lispe orientalis*		●			
1550			カトリバエ	*Lispe tentaculata*		●	●		
1551			ハナレメイエバエ亜科の一種(1)	Coenosiinae sp.1	●	●	●		
1552			ハナレメイエバエ亜科の一種(2)	Coenosiinae sp.2	●	●			
1553			ハナレメイエバエ亜科の一種(3)	Coenosiinae sp.3	●				
1554			ハナレメイエバエ亜科の一種(4)	Coenosiinae sp.4	●				
1555			ハナレメイエバエ亜科の一種(5)	Coenosiinae sp.5	●				
1556			ハナレメイエバエ亜科の一種(6)	Coenosiinae sp.6	●				
1557			ハナレメイエバエ亜科の一種(7)	Coenosiinae sp.7	●	●	●		
1558			ハナレメイエバエ亜科の一種(8)	Coenosiinae sp.8		●			
1559			ハナレメイエバエ亜科の一種(9)	Coenosiinae sp.9		●			
1560			ハナレメイエバエ亜科の一種(10)	Coenosiinae sp.10			●		
1561			*Atherigona*属の一種	*Atherigona* sp.			●		
1562			イエバエ科の一種(1)	Muscidae sp.1	●				
1563			イエバエ科の一種(2)	Muscidae sp.2	●	●		●	
1564			イエバエ科の一種(3)	Muscidae sp.3	●		●		
1565			イエバエ科の一種(4)	Muscidae sp.4	●				
1566			イエバエ科の一種(5)	Muscidae sp.5	●				
1567			イエバエ科の一種(6)	Muscidae sp.6	●				
1568			イエバエ科の一種(7)	Muscidae sp.7	●	●			
1569			イエバエ科の一種(8)	Muscidae sp.8	●	●	●		
1570			イエバエ科の一種(9)	Muscidae sp.9	●	●			
1571			イエバエ科の一種(10)	Muscidae sp.10	●				
1572			イエバエ科の一種(11)	Muscidae sp.11	●				
1573			イエバエ科の一種(12)	Muscidae sp.12	●				
1574			イエバエ科の一種(13)	Muscidae sp.13	●				
1575			イエバエ科の一種(14)	Muscidae sp.14	●				
1576			イエバエ科の一種(15)	Muscidae sp.15	●	●	●		
1577			イエバエ科の一種(16)	Muscidae sp.16	●	●			
1578			イエバエ科の一種(17)	Muscidae sp.17		●			
1579			イエバエ科の一種(18)	Muscidae sp.18		●			
1580			イエバエ科の一種(19)	Muscidae sp.19		●			
1581			イエバエ科の一種(20)	Muscidae sp.20		●			
1582			イエバエ科の一種(21)	Muscidae sp.21		●			
1583			イエバエ科の一種(22)	Muscidae sp.22		●			
1584			イエバエ科の一種(23)	Muscidae sp.23		●			
1585			イエバエ科の一種(24)	Muscidae sp.24			●		
1586		クロバエ	ヒロズキンバエ	*Lucilia sericata*	●				
1587			キンバエ	*Lucilia caesar*	●	●	●		
1588			*Lucilia*属の一種(1)	*Lucilia* sp.1	●				
1589			*Lucilia*属の一種(2)	*Lucilia* sp.2	●				
1590			*Lucilia*属の一種(3)	*Lucilia* sp.3		●			
1591			ツマグロキンバエ	*Stomorhina obsoleta*			●		●
1592			クロバエ科の一種(1)	Calliphoridae sp.1					●
1593			クロバエ科の一種(2)	Calliphoridae sp.2		●			
1594			クロバエ科の一種(3)	Calliphoridae sp.3			●		
1595		ニクバエ	ホリニクバエ	*Sarcophaga horii*		●	●		
1596			ジョセフニクバエ	*Sarcophaga josephi*		●	●		
1597			ヒメニクバエ	*Sarcophaga pterygota*			●		
1598			シリグロニクバエ	*Sarcophaga melanura*		●	●		
1599			ナミニクバエ	*Sarcophaga similis*			●		
1600			ゲンロクニクイバエ	*Sarcophaga albiceps*			●		
1601			ツシマニクバエ	*Sarcophaga tsushimae*	●	●	●		
1602			トリオニクバエ	*Sarcophaga crinitula*		●			
1603			*Sarcophaga*属の一種(1)	*Sarcophaga* sp.1					●
1604			*Sarcophaga*属の一種(2)	*Sarcophaga* sp.2	●	●	●		
1605			*Sarcophaga*属の一種(3)	*Sarcophaga* sp.3	●	●	●		
1606			*Sarcophaga*属の一種(4)	*Sarcophaga* sp.4		●			
1607			*Sarcophaga*属の一種(5)	*Sarcophaga* sp.5			●		
1608			ニクバエ科の一種(1)	Sarcophaginae sp.1	●				
1609			ニクバエ科の一種(2)	Sarcophaginae sp.2	●				
1610			ニクバエ科の一種(3)	Sarcophaginae sp.3	●				
1611			ニクバエ科の一種(5)	Sarcophaginae sp.5		●	●		
1612			ニクバエ科の一種(6)	Sarcophaginae sp.6		●			
1613			ニクバエ科の一種(7)	Sarcophaginae sp.7			●		
1614		ヤドリバエ	アシナガヤドリバエ亜科の一種(1)	Daxiinae sp.1	●				
1615			アシナガヤドリバエ亜科の一種(2)	Daxiinae sp.2		●			
1616			*Ctenophorinia*属の一種(1)	*Ctenophorinia* sp.1	●				
1617			*Ctenophorinia*属の一種(2)	*Ctenophorinia* sp.2	●				

表 7-1-1(23)　昆虫類確認種一覧

No.	目	科名	種名	学名	調査時期				
					春季	夏季	秋季	冬季	その他
1618	ハエ	ヤドリバエ	ブランコヤドリバエ	*Exorista japonica*	●	●	●		
1619			*Exorista*属の一種(1)	*Exorista* sp.1	●				
1620			*Exorista*属の一種(2)	*Exorista* sp.2		●	●		
1621			*Phorocera*属の一種	*Phorocera* sp.	●				
1622			*Gonia chinensis*	*Gonia chinensis*	●				
1623			ヤドリバエ亜科の一種(1)	Exoristinae sp.1					●
1624			ヤドリバエ亜科の一種(2)	Exoristinae sp.2	●				
1625			ヤドリバエ亜科の一種(3)	Exoristinae sp.3	●				
1626			ヤドリバエ亜科の一種(4)	Exoristinae sp.4	●				
1627			ヤドリバエ亜科の一種(5)	Exoristinae sp.5	●				
1628			ヤドリバエ亜科の一種(6)	Exoristinae sp.6	●				
1629			ヤドリバエ亜科の一種(7)	Exoristinae sp.7	●	●			
1630			ヤドリバエ亜科の一種(8)	Exoristinae sp.8	●				
1631			ヤドリバエ亜科の一種(9)	Exoristinae sp.9			●		
1632			セスジヤドリバエ	*Tachina nupta mikado*	●				
1633			セスジヤドリバエ亜科の一種	Tachininae sp.	●				
1634			*Dixia*属の一種	*Dixia* sp.					●
1635			ヤドリバエ科の一種	Tachinidae sp.			●		
1636		－	短角亜目の一種(1)	Brachycera sp.1	●				
1637			短角亜目の一種(2)	Brachycera sp.2			●		
1638			短角亜目の一種(3)	Brachycera sp.3			●		
1639	トビケラ	ナガレトビケラ	ナガレトビケラ属の一種	*Rhyacophila* sp.			●		
1640		ヤマトビケラ	ヤマトコヤマトビケラ	*Agapetus sibiricus*	●	●	●		
1641			アルタイヤマトビケラ	*Glossosoma altaicum*	●				
1642			ヤマトビケラ属の一種	*Glossosoma* sp.	●				
1643		ヒメトビケラ	カメノコトビケラ属の一種	*Palaeagapetus* sp.		●	●		
1644			ヒメトビケラ亜科の一種(1)	Hydroptilinae sp.1	●	●	●		
1645			ヒメトビケラ亜科の一種(2)	Hydroptilinae sp.2		●	●		
1646		ヒゲナガカワトビケラ	ヒゲナガカワトビケラ	*Stenopsyche marmorata*	●	●	●	●	●
1647		クダトビケラ	クダトビケラ亜科の一種	Psychomyiinae sp.			●		
1648		シマトビケラ	ナミコガタシマトビケラ	*Cheumatopsyche infascia*		●			
1649			サトコガタシマトビケラ	*Cheumatopsyche tanidai*		●			
1650			コガタシマトビケラ属の一種	*Cheumatopsyche* sp.		●			
1651			ウルマーシマトビケラ	*Hydropsyche orientalis*	●	●			
1652			ナカハラシマトビケラ	*Hydropsyche setensis*	●	●	●		
1653			*Hydropsychodes*属の一種	*Hydropsychodes* sp.		●	●		
1654			エチゴシマトビケラ	*Potamyia chinensis*	●				
1655			オオシマトビケラ	*Macrostemum radiatum*		●	●		
1656		ニンギョウトビケラ	ニンギョウトビケラ	*Goera japonica*	●	●	●		
1657			ニンギョウトビケラ属の一種	*Goera* sp.		●			
1658		ヒゲナガトビケラ	トゲモチヒゲナガトビケラ	*Ceraclea albimacula*			●		
1659			ナガツノヒゲナガトビケラ	*Ceraclea complicata*	●				
1660			タテヒゲナガトビケラ属の一種	*Ceraclea* sp.		●			
1661			アオヒゲナガトビケラ	*Mystacides azureus*	●	●	●		
1662			ユウキクサツミトビケラ	*Oecetis yukii*		●	●		
1663			チンリンセンカイトビケラ	*Triaenodes quinglingensis*		●			
1664		ホソバトビケラ	ホソバトビケラ	*Molanna moesta*		●			
1665		アシエダトビケラ	コバントビケラ	*Anisocentropus kawamurai*			●		
1666		ケトビケラ	トウヨウグマガトビケラ	*Gumago orientalis*	●				
1667	チョウ	コウモリガ	コウモリガ	*Endoclita excrescens*		●			●
1668		ヒゲナガガ	クロハネシロヒゲナガ	*Nemophora albiantennella*	●				
1669			ホソオビヒゲナガ	*Nemophora aurifera*	●				
1670			ヒゲナガガ科の一種	Adelidae sp.	●				
1671		ミノガ	オオミノガ	*Eumeta variegata japonica*		●			
1672			ミノガ科の一種	Psychidae sp.					●
1673		ホソハマキモドキガ	ヒメキスジホソハマキモドキ	*Glyphipterix gemmula*	●				
1674		マルハキバガ	マルハキバガ亜科の一種	Oecophorinae sp.		●			
1675		セミヤドリガ	セミヤドリガ	Epipomponia nawai		●			
1676		イラガ	マダライラガ	*Kitanola uncula*		●			
1677			イラガ	*Monema flavescens*	●	●	●		
1678		マダラガ	ホタルガ	*Pidorus atratus*			●		
1679		ハマキガ	カタカケハマキ	*Archips capsigerana*		●			
1680			ウスアトキハマキ	*Archips semistructa*		●	●		
1681			クロシオハマキ	*Archips peratrata*	●				
1682			ミダレカクモンハマキ	*Archips fuscocupreana*		●			
1683			*Archips*属の一種	*Archips* sp.			●		
1684			チャハマキ	*Homona magnanima*		●			
1685			バラシロヒメハマキ	*Notocelia rosaecolana*		●			
1686			ヨモギネムシガ	*Epiblema foenella*			●		
1687			ヨツメヒメハマキ	*Cydia danilevskyi*			●		
1688			ヒメハマキガ亜科の一種(1)	Olethreutinae sp.1		●			
1689			ヒメハマキガ亜科の一種(2)	Olethreutinae sp.2			●		
1690			ハマキガ科の一種	Tortricidae sp.		●			
1691		トリバガ	シラホシトリバ	*Deuterocopus albipunctatus*			●		
1692			エゾギクトリバ	*Platyptilia farfarella*					●
1693			ブドウトリバ	*Nippoptilia vitis*		●			

表 7-1-1(24)　昆虫類確認種一覧

No.	目	科名	種名	学名	調査時期				
					春季	夏季	秋季	冬季	その他
1694	チョウ	トリバガ	カマトリバガ亜科の一種	Pterophorinae sp.			●		
1695		マドガ	マドガ	*Thyris usitata*	●	●			
1696		メイガ	ツマキシマメイガ	*Orthopygia placens*	●	●	●		
1697			トビイロフタスジシマメイガ	*Stemmatophora valida*	●				
1698			キモントガリメイガ	*Endotricha kuznetzowi*		●	●		
1699			シマメイガ亜科の一種	Pyralinae sp.			●		
1700			ナカムラサキフトメイガ	*Craneophora ficki*	●	●			
1701			コネアオフトメイガ	*Lepidogma melanobasis*		●			
1702			ミドリネグロフトメイガ	*Stericta flavopuncta*			●		
1703			アオフトメイガ	*Oryhaga olivacea*		●	●		
1704			ギンマダラメイガ	*Acrobasis rubrizonella*	●				
1705			ホソメイガ族の一種	Anerastiini sp.	●				
1706			マダラメイガ亜科の一種	Phycitinae sp.		●			
1707		ツトガ	ニカメイガ	*Chilo suppressalis*	●				
1708			ツマスジツトガ	*Chrysoteuchia culmella*			●		
1709			ギンスジツトガ	*Crambus humidellus*			●		
1710			シロスジツトガ	*Crambus argyrophorus*	●				
1711			ツトガ	*Ancylolomia japonica*		●			
1712			ツトガ亜科の一種(1)	Crambinae sp.1	●				
1713			ツトガ亜科の一種(2)	Crambinae sp.2		●			
1714			ツトガ亜科の一種(3)	Crambinae sp.3		●			
1715			ウスマダラミズメイガ	*Elophila orientalis*			●		
1716			ヒメマダラミズメイガ	*Elophila turbata*		●			
1717			カギバノメイガ	*Circobotys nycterina*	●				
1718			キベリハネボソノメイガ	*Circobotys aurealis*	●				
1719			キムジノメイガ	*Prodasycnemis inornata*			●		
1720			ホシオビホソノメイガ	*Nomis albopedalis*	●	●	●		
1721			ヘリジロキンノメイガ	*Paliga auratalis*		●			
1722			ウスオビキノメイガ	*Paratalanta jessica*			●		
1723			トガリキノメイガ	*Demobotys pervulgalis*	●				
1724			ウスチャオビキノメイガ	*Yezobotys dissimilis*		●			
1725			アズキノメイガ	*Ostrinia scaqulalis*		●			
1726			フキノメイガ	*Ostrinia zaguliaevi honshuensis*		●			
1727			シロテンノメイガ	*Diathrausta brevifascialis*			●		
1728			シロオビノメイガ	*Spoladea recurvalis*		●	●		
1729			アヤナミノメイガ	*Eurrhyparodes accessalis*		●			
1730			コブノメイガ	*Cnaphalocrocis medinalis*		●	●		
1731			シロモンノメイガ	*Bocchoris inspersalis*			●		
1732			オオシロモンノメイガ	*Chabula relphusalis*			●		
1733			シロヒトモンノメイガ	*Analthes semitritalis*	●				
1734			シロテンキノメイガ	*Nacoleia commixta*	●	●			
1735			サツマキノメイガ	*Nacoleia satsumalis*			●		
1736			ヒメクロミスジノメイガ	*Omiodes miserus*		●			
1737			マエウスキノメイガ	*Omiodes indicatus*			●		
1738			キバラノメイガ	*Omiodes similis*		●			
1739			クロヘリキノメイガ	*Goniorhynchus butyrosus*		●			
1740			タイワンウスキノメイガ	*Botyodes diniasalis*			●		
1741			クロスジキンノメイガ	*Pleuroptya balteata*		●			
1742			ウスイロキンノメイガ	*Pleuroptya punctimarginalis*		●	●		
1743			ホソミスジノメイガ	*Pleuroptya chlorophanta*		●	●		
1744			ワタノメイガ	*Haritalodes derogatus*	●	●			
1745			モモノゴマダラノメイガ	*Conogethes punctiferalis*		●	●		
1746			マツノゴマダラノメイガ	*Conogethes pinicolalis*		●			
1747			コモンゴマダラノメイガ	*Conogethes parvipunctalis*			●		
1748			モンシロクロノメイガ	*Syllepte segnalis*		●	●		
1749			マエアカスカシノメイガ	*Palpita nigropunctalis*	●		●		
1750			ヒメシロノメイガ	*Palpita inustiata*	●	●			
1751			ワタヘリクロノメイガ	*Diaphania indica*			●		
1752			ツゲノメイガ	*Cydalima perspectalis*		●			
1753			スカシノメイガ	*Glyphodes pryeri*	●	●			
1754			チビスカシノメイガ	*Glyphodes duplicalis*	●				
1755			ヨツボシノメイガ	*Talanga quadrimaculalis*		●	●		
1756			マメノメイガ	*Marca vitrata*			●		
1757			モンウスグロノメイガ	*Bradina geminalis*		●			
1758			モンキクロノメイガ	*Herpetogramma luctuosalis zelleri*		●	●		
1759			クロモンキノメイガ	*Udea testacea*	●				
1760			ノメイガ亜科の数種	Pyraustinae spp.					●
1761		セセリチョウ	ダイミョウセセリ	*Daimio tethys tethys*	●				
1762			コチャバネセセリ	*Thoressa varia*	●	●	●		●
1763			キマダラセセリ	*Potanthus flavus flavus*			●		●
1764			チャバネセセリ	*Pelopidas mathias oberthuri*	●		●		
1765			イチモンジセセリ	*Parnara guttata guttata*			●		●
1766		アゲハチョウ	ジャコウアゲハ 名義タイプ亜種, 日本本土・大陸亜種	*Atrophaneura alcinous alcinous*	●				
1767			キアゲハ	*Papilio machaon hippocrates*	●		●		
1768			アゲハ	*Papilio xuthus*	●	●	●		●
1769			クロアゲハ 日本本土亜種	*Papilio protenor demetrius*	●	●	●		●

表 7-1-1(25)　昆虫類確認種一覧

No.	目	科名	種名	学 名	調査時期				
					春季	夏季	秋季	冬季	その他
1770	チョウ	アゲハチョウ	ナガサキアゲハ	*Papilio memnon thunbergii*			●		
1771			アオスジアゲハ	*Graphium sarpedon nipponum*	●	●			
1772		シロチョウ	キタキチョウ	*Eurema mandarina mandarina*	●	●	●		●
1773			モンキチョウ	*Colias erate poliographa*	●	●	●		●
1774			ツマキチョウ	*Anthocharis scolymus*	●				
1775			モンシロチョウ	*Pieris rapae crucivora*	●	●	●		●
1776			スジグロシロチョウ	*Pieris melete*	●	●	●		●
1777		シジミチョウ	ウラギンシジミ	*Curetis acuta paracuta*		●	●		●
1778			ムラサキシジミ	*Arhopala japonica*		●	●		●
1779			トラフシジミ	*Rapala arata*	●				
1780			ベニシジミ	*Lycaena phlaeas chinensis*	●	●	●		●
1781			ウラナミシジミ	*Lampides boeticus*			●		
1782			ヤマトシジミ 日本本土亜種	*Zizeeria maha argia*	●	●	●		●
1783			ツバメシジミ	*Everes argiades argiades*	●	●	●		●
1784			ルリシジミ	*Celastrina argiolus ladonides*			●		●
1785		タテハチョウ	テングチョウ 日本本土亜種	*Libythea lepita celtoides*	●				●
1786			ツマグロヒョウモン	*Argyreus hyperbius hyperbius*		●	●		●
1787			イチモンジチョウ	*Limenitis camilla japonica*			●		
1788			コミスジ 本州以南亜種	*Neptis sappho intermedia*					
1789			キタテハ	*Polygonia c-aureum c-aureum*	●	●	●		●
1790			ルリタテハ 日本本土亜種	*Kaniska canace nojaponicum*	●	●			
1791			アカタテハ	*Vanessa indica indica*					●
1792			ヒメアカタテハ	*Vanessa cardui*			●		●
1793			コムラサキ	*Apatura metis substituta*		●	●		
1794			ゴマダラチョウ 日本本土亜種	*Hestina persimilis japonica*		●	●	●	●
1795			ヒメウラナミジャノメ	*Ypthima argus argus*	●	●	●		●
1796			ジャノメチョウ	*Minois dryas bipunctata*		●			
1797			ヒカゲチョウ	*Lethe sicelis sicelis*			●		
1798			クロヒカゲ 名義タイプ亜種, 日本本土	*Lethe diana diana*					●
1799			サトキマダラヒカゲ	*Neope goschkevitschii*		●			●
1800			ヒメジャノメ	*Mycalesis gotama fulginia*		●			
1801			コジャノメ	*Mycalesis francisca perdiccas*		●			
1802			クロコノマチョウ	*Melanitis phedima oitensis*		●			
1803		カギバガ	ヤマトカギバ	*Nordstromia japonica*	●		●		
1804			フタテンシロカギバ	*Ditrigona virgo*	●				
1805			モンウスギヌカギバ	*Macrocilix maia*			●		
1806			アヤトガリバ	*Habrosyne puritoides*			●		
1807			オオバトガリバ	*Tethea ampliata*		●			
1808		シャクガ	ヒメマダラエダシャク	*Abraxas niphonibia*	●		●		
1809			ユウマダラエダシャク	*Abraxas miranda miranda*			●		
1810			サザナミオビエダシャク	*Heterostegane hyriaria*	●				
1811			ウチムラサキヒメエダシャク	*Ninodes splendens*		●			
1812			キスジシロエダシャク	*Orthocabera sericea*			●		
1813			ホシスジシロエダシャク	*Myrteta punctata*		●			
1814			バラシロエダシャウ	*Lomographa temerata*		●	●		
1815			ウスフタスジシロエダシャク	*Lomographa subspersata*	●				
1816			ウスオビシロエダシャク	*Lomographa nivea*	●				
1817			ウスアオエダシャク	*Parabapta clarissa*	●	●			
1818			ツマキエダシャク	*Platycerota incertaria*	●				
1819			フタテンオエダシャク	*Chiasmia defixaria*		●			
1820			ウスオエダシャク	*Chiasmia hebesata*	●	●	●		
1821			トンボエダシャク	*Cyastidia stratonice*					●
1822			ナカウスエダシャク	*Alcis angulifera*	●				
1823			ヒョウモンエダシャク	*Arichanna gaschkevitchii*					●
1824			フタヤマエダシャク	*Rikiosatoa grisea*		●			
1825			ソトシロモンエダシャク	*Cleora venustaria*	●		●		
1826			フトスジエダシャク	*Cleora repulsaria*	●				
1827			ウスバミスジエダシャク	*Hypomecis punctinalis*		●			
1828			ナミガタエダシャク	*Heterarmia charon*		●			
1829			オレギクエダシャク	*Protoboarmia simpliciaria*	●				
1830			ウスグロナミエダシャク	*Phanerothyris sinearia*	●				
1831			ヒロバフユエダシャク	*Larerannis miracula*				●	
1832			シロフフユエダシャク	*Agriopis dira*				●	
1833			クロスジフユエダシャク	*Pachyerannis obliquaria*					●
1834			ウスイロオオエダシャク	*Amraica superans*	●	●			●
1835			エグリヅマエダシャク	*Odontopera arida*	●		●		
1836			イチモジエグリエダシャク	*Agaraeus discolor*					●
1837			ツマキリエダシャク	*Endropiodes abjectus abjectus*	●				
1838			ウラベニエダシャク	*Heterolocha aristonaria*		●	●		
1839			ヘリグロキエダシャク	*Corymica deducta*			●		
1840			エダシャク亜科の一種	Ennominae sp.			●		
1841			シロオビフユシャク	*Alsophila japonensis*					●
1842			クロテンフユシャク	*Inurois membranaria*				●	●
1843			ウスバフユシャク	*Inurois fletcheri*				●	
1844			チズモンアオシャク	*Agathia carissima*			●		
1845			ヒメカギバアオシャク	*Mixochlora vittata*	●				

表 7-1-1(26)　昆虫類確認種一覧

No.	目	科名	種名	学名	調査時期				
					春季	夏季	秋季	冬季	その他
1846	チョウ	シャクガ	ヨツモンマエジロアオシャク	*Comibaena procumbaria*		●			
1847			コベニスジヒメシャク	*Timandra comptaria*			●		
1848			マエキヒメシャク	*Scopula nigropunctata*			●		
1849			モントビヒメシャク	*Scopula modicaria*			●		
1850			*Idaea*属の一種	*Idaea* sp.		●			
1851			ヒメシャク亜科の一種(1)	Sterrhinae sp.1	●		●		
1852			ヒメシャク亜科の一種(2)	Sterrhinae sp.2	●				
1853			ヒメシャク亜科の一種(3)	Sterrhinae sp.3		●			
1854			フタトビスジエダシャク	*Xanthorhoe hortensiaria*	●				
1855			セスジナミシャク	*Ecliptopera illitata*	●	●	●		
1856			クロオビフユナミシャク	*Operophtera relegata*					●
1857			シロオビフユシャク	*Alsophila japonesis*				●	●
1858			ナミスジフユナミシャク	*Operophtera buuuea*					●
1859			ナカオビアキナミシャク	*Nothoporinia mediolineata*					●
1860			イチモジフユナミシャク	*Operophtera rectiposmediana*				●	●
1861			シャクガ科の一種(1)	Geometridae sp.1	●				
1862			シャクガ科の一種(2)	Geometridae sp.2	●				
1863			シャクガ科の一種(3)	Geometridae sp.3	●				
－			シャクガ科の数種	Geometridae spp.					●
1864		カレハガ	ホシカレハ	*Gastropacha papulifolia*			●		
1865			マツカレハ	*Dendrolimus spectabilis*			●		
1866			オビカレハ	*Malacosoma neustria testacea*					●
1867		カイコガ	クワコ	*Bombyx mandorina*		●	●		
1868		ヤママユガ	クスサン	*Caligula japonica*			●		
1869		スズメガ	エビガラスズメ	*Agrius convolvuli*			●		
1870			エゾシモフリスズメ	*Meganoton analis scribae*		●			
1871			サザナミスズメ	*Dolbina tancrei*	●				
1872			モンホソバスズメ	*Ambulyx schauffelbergeri*		●			
1873			ホソバスズメ	*Ambulyx ochracea*		●			
1874			フトオビホソバスズメ	*Ambulyx japonica*		●			
1875			トビイロスズメ	*Clanis bilineata tsingtauica*		●			
1876			モモスズメ	*Morumba gaschkewitschii*	●				
1877			ウチスズメ	*Smerinthus planus*	●				
1878			ブドウスズメ	*Acosmeryx castanea*		●			
1879			ホシヒメホウジャク	*Neogurelca himachala*			●		
1880			ヒメクロホウジャク	*Macroglossum bombylans*	●				
1881			ベニズスズメ	*Deilephila elpenor*	●				
1882			キイロスズメ	*Theretra nessus*			●		
1883			セスジスズメ	*Theretra oldenlandiae*		●	●		
1884			コスズメ	*Theretra japonica*		●			
1885		シャチホコガ	シャチホコガ	*Stauropus fagi persimilis*		●			
1886			ツマキシャチホコ	*Phalera assimilis*		●			
1887			ウスキシャチホコ	*Mimppydna pallida*	●				
1888			スズキシャチホコ	*Pheosiopsis cinerea*	●		●		
1889			オオエグリシャチホコ	*Pterostoma gigantinum*		●			
1890			セダカシャチホコ	*Euhampsonia cristata*		●			
1891		ドクガ	ブドウドクガ	*Ilema eurydice*		●			
1892			ミノオマイマイ	*Iymantria monacha*		●			
1893		ヒトリガ	キシタホソバ	*Eilema griseola aegrota*		●	●		
1894			キマエホソバ	*Eilema japonica japonica*		●			
1895			ツマキホソバ	*Eilema laevis*			●		
1896			マエグロホソバ	*Conilepia nigricosta*			●		
1897			ゴマダラキコケガ	*Stigmatophora leacrita*			●		
1898			ハガタベニコケガ	*Barsine askoldensis aberrans*		●	●		
1899			ハガタキコケガ	*Miltochrista calamina*			●		
1900			コケガ亜科の一種	Lithosiinae sp.		●			
1901			アメリカシロヒトリ	*Hyphantria cunea*	●				
1902			アカハラゴマダラヒトリ	*Spilosoma punctarium*	●				
1903			キハラゴマダラヒトリ	*Spilosoma lubricipedum*	●				
1904			スジモンヒトリ	*Spilarctia seriatopunctata seriatopunctata*			●		
1905			オビヒトリ	*Spilarctia subcarnea*		●			
1906			イチジクヒトリモドキ	*Asota ficus*		●	●		
1907		コブガ	スミコブガ	*Manoba banghaasi*		●	●		
1908			アオスジアオリンガ	*Pseudoips prasinanus*		●			
1909			ネスジキノカワガ	*Garella ruficirra*		●			
1910			トビイロリンガ	*Siglophora ferreliutea*		●			
1911			ハイイロリンガ	*Gabala argentata*			●		
1912			ナンキンキノカワガ	*Gadirtha impingens*	●				
1913			ネジロキノカワガ	*Negritothripa hampsoni*		●			
1914		ヤガ	テンクロアツバ	*Rivula sericealis*	●				
1915			フタテンアツバ	*Rivula inconspicua*		●			
1916			マエジロアツバ	*Hypostrotia cinerea*		●			
1917			アトヘリヒトホシアツバ	*Gesonia fallax*	●		●		
1918			ホソバカバアツバ	*Anachrostis minutissima*	●				
1919			ミジンアツバ	*Hypenodes rectifascia*		●			
1920			マダラホソコヤガ	*Araeopteron fragmentum*		●			

表 7-1-1(27)　昆虫類確認種一覧

No.	目	科名	種名	学 名	調査時期				
					春季	夏季	秋季	冬季	その他
1921	チョウ	ヤガ	*Araeopteron*属の一種	*Araeopteron* sp.		●			
1922			クロハナコヤガ	*Aventiola pusilla*			●		
1923			カバイロシマコヤガ	*Corgatha argillacea*		●			
1924			テングアツバ	*Latirostrum bisacutum*				●	
1925			ナカジロアツバ	*Harita belinda*	●				
1926			クロキシタアツバ	*Hypena amica*	●				
1927			ナミテンアツバ	*Hypena strigata*			●		
1928			トビモンアツバ	*Hypena indicatalis*		●			
1929			アオアツバ	*Hypena subcyanea*		●			
1930			ヤマガタアツバ	*Bomolocha stygiana*		●			
1931			ムラクモアツバ	*Bomolocha melanica*		●			
1932			アツバ亜科の一種	Hypeninae sp.	●				
1933			チャイロアツバ	*Britha inambitiosa*	●				
1934			キンスジアツバ	*Colobochyla salicalis*	●		●		
1935			キマダラアツバ	*Lophomilia polybapta*	●	●			
1936			ウンモンツマキリアツバ	*Pangrapta perturbans*		●			
1937			ムラサキツマキリアツバ	*Pangrapta curtalis*		●			
1938			オオシラホシアツバ	*Edessema hamada*		●			
1939			ハナマガリアツバ	*Hadennia incongruens*		●			
1940			シロモンアツバ	*Paracolax albinotata*	●				
1941			ニセミスジアツバ	*Paracolax bilineata*		●	●		
1942			ソトウスグロアツバ	*Hydrillodes repugnalis*	●	●			
1943			ヒゲブトクロアツバ	*Nodaria tristis*	●				
1944			オオアカマエアツバ	*Simplicia niphona*			●		
1945			ホンドコブヒゲアツバ	*Zanclognatha curvilinea*	●				
1946			ウスグロアツバ	*Traudinges fumosa*			●		
1947			コウスグロアツバ	*Hypertrocon southi*	●				
1948			トビスジアツバ	*Herminia tarsicrinalis*		●	●		
1949			ウスキミスジアツバ	*Herminia arenosa*	●	●	●		
1950			シラナミアツバ	*Herminia innocens*		●	●		
1951			オオシラナミアツバ	*Hipoepa fractalis*		●	●		
1952			ヒメクロアツバ	*Sinarella rotundipennis*	●	●			
1953			クルマアツバ亜科の一種(1)	Herminiinae sp.1	●				
1954			クルマアツバ亜科の一種(2)	Herminiinae sp.2	●				
1955			ハグルマトモエ	*Spirama helicina*	●	●	●		
1956			オスグロトモエ	*Spirama retorta*	●	●			
1957			アカテンクチバ	*Erygia apicalis*		●			
1958			ヒメエグリバ	*Oraesia emarginata*			●		●
1959			アカエグリバ	*Oraesia excavata*	●	●	●		
1960			マダラエグリバ	*Plusiodonta casta*	●				
1961			アケビコノハ	*Eudocima tyrannus*		●			
1962			アカキリバ	*Gonitis mesogona*	●				
1963			オオアカキリバ	*Rusicada privata*			●		
1964			コシロシタバ	*Catocala actaea*		●	●		●
1965			マメキシタバ	*Catocala duplicata*					●
1966			アミメキシタバ	*Catocala hyperconnexa*		●			
1967			キシタバ	*Catocala patala*		●			
1968			*Catocala*属の一種	*Catocala* sp.			●		
1969			モクメクチバ	*Perinaenia accipiter*	●				
1970			ヒメクビグロクチバ	*Lygephila recta*	●				
1971			モンムラサキクチバ	*Ercheia niveostrigata*	●	●			
1972			ホソオビアシブトクチバ	*Parallelia arctotaenia*	●	●	●		
1973			ナカグロクチバ	*Grammodes geometrica*			●		
1974			オオウンモンクチバ	*Mocis undata*	●	●			
1975			ウンモンクチバ	*Mocis annetta*		●			
1976			オオシロテンクチバ	*Hypersypnoides submarginata*		●			
1977			ハガタクチバ	*Daddala lucilla*	●		●		
1978			エゾギクキンウワバ	*Ctenoplusia albostriata*		●	●		
1979			ミツモンキンウワバ	*Acanthoplusia agnata*			●		
1980			キクギンウワバ	*Macdunnonghia confusa*			●		
1981			ヒメネジロコヤガ	*Maliattha signifera*		●			
1982			ネジロコヤガ	*Maliattha chalcogramma*			●		
1983			ソトムラサキコヤガ	*Maliattha bella*			●		
1984			ウスシロフコヤガ	*Sugia stygia*		●			
1985			ネモンシロフコヤガ	*Sugia idiostygia*		●			
1986			モンキコヤガ	*Hyperstrotia flavipuncta*	●				
1987			ホシコヤガ	*Ozarba punctigera*		●			
1988			サビイロヤガ	*Amyna stellata*	●				
1989			ナカジロシタバ	*Aedia leucomelas*			●		
1990			ネグロヨトウ	*Chytonix albonotata*	●				
1991			ゴマケンモン	*Moma alpium*		●			
1992			キハダケンモン	*Acronicta leucocuspis*		●	●		
1993			シマケンモン	*Craniophora fasciata*	●				
1994			ウスイロケンモン	*Thalayha japonica*	●				
1995			トビイロトラガ	*Sarbanissa subflava*	●				
1996			オオシマカラスヨトウ	*Amphipyra monolitha*		●			

表 7-1-1(28)　昆虫類確認種一覧

No.	目	科名	種名	学名	調査時期				
					春季	夏季	秋季	冬季	その他
1997	チョウ	ヤガ	タバコガ	*Helicoverpa assulta*			●		
1998			オオタバコガ	*Helicoverpa armigera*	●		●		
1999			ウスオビヤガ	*Pyrrhia bifasciata*	●				
2000			チャオビヨトウ	*Niphonyx segregata*		●			
2001			フタテンヒメヨトウ	*Acosmetia biguttula*	●	●			
2002			ムラサキツマキリヨトウ	*Callopistria juventina*	●				
2003			ヒメツマキリヨトウ	*Callopistria duplicans*			●		
2004			シロスジツマキリヨトウ	*Callopistria albolineola*		●			
2005			イチモジキノコヨトウ	*Bryophila granitalis*		●	●		
2006			スジキリヨトウ	*Spodoptera depravata*	●				
2007			クロテンヨトウ	*Athetis cinerascens*	●				
2008			オビウスイロヨトウ	*Athetis furvula*			●		
2009			ヒメウスグロヨトウ	*Athetis lapidea*	●				
2010			コウスイロヨトウ	*Athetis lepigone*	●				
2011			テンウスイロヨトウ	*Athetis dissimilis*	●		●		
2012			シロテンウスグロヨトウ	*Athetis albisignata*			●		
2013			シロモンオビヨトウ	*Athetis lineosa*	●		●		
2014			ヒメサビスジヨトウ	*Athetis stellata*		●			
2015			ノコメセダカヨトウ	*Orthogonia sera*			●		
2016			トビイロアカガネヨトウ	*Euplexia albilineola*			●		
2017			ネスジシラクモヨトウ	*Apamea hampsoni*	●				
2018			マエアカシロヨトウ	*Leucapamea kawadai*			●		
2019			クサビヨトウ	*lateroligia ophiogramma*	●				
2020			ハジマヨトウ	*Bambusiphila yulgaris*		●			
2021			ショウブオオヨトウ	*Helotropha leucostigma*			●		
2022			テンオビヨトウ	*Sesamia turpis*	●				
2023			キトガリキリガ	*Telorta edentata*					●
2024			ノコメトガリキリガ	*Telorta divergens*					●
2025			ニレキリガ	*Cosmia affinis*		●	●		
2026			キリガ亜科の一種	Xyleninae sp.					●
2027			クロミミキリガ	*Orthosia lizetta*	●				
2028			アトジロキリガ	*Dioszeghyana mirabilis*	●				
2029			ヨトウガ	*Mamestra brassicae*	●				
2030			シロシタヨトウ	*Sarcopolia illoba*	●		●		
2031			フタオビキヨトウ	*Mythimna turca*	●				
2032			フタテンキヨウトウ	*Mythimna radiata*	●				
2033			アトジロキヨトウ	*Mythimna compta*		●	●		
2034			スジシロキヨトウ	*Mythimna striata*		●			
2035			ナカスジキヨトウ	*Mythimna flammea*	●				
2036			マダラキヨトウ	*Mythimna flavostigma*	●		●		
2037			*Mythimna*属の一種	*Mythimna* sp.			●		
2038			ハマオモトヨトウ	*Brithys crini*		●			
2039			ヨトウガ亜科の一種(1)	Hadeninae sp.1	●				
2040			ヨトウガ亜科の一種(2)	Hadeninae sp.2		●			
2041			ヨトウガ亜科の一種(3)	Hadeninae sp.3			●		
2042			カブラヤガ	*Agrotis segetum*	●		●		
2043			モクメヤガ	*Axylia putris*	●		●		
2044			カバスジヤガ	*Sineugraphe exusta*	●				
2045			オオバコヤガ	*Diarsia canescens*	●				
2046			アカフヤガ	*Diarsia pacifica*	●				
2047			ヤガ科の数種	Noctuidae spp.					●
－	20目	269科		2047種	961	951	778	51	231

資料７－２　注目すべき種の概要

１）哺乳類

注目すべき種を表 7-2-1 に、注目すべき種の概要を表 7-2-2 に示す。

表 7-2-1　注目すべき種（哺乳類）

No	目　　名	科　　目	種　名	選定基準							事業実施区域内	事業実施区域外
				①	②	③	④	⑤	⑥	⑦		
1	ネズミ目	ネズミ科	カヤネズミ				VU	準				●
計	1 目	1 科	1 種	0 種	0 種	0 種	1 種	1 種	0 種	0 種	0 種	1 種

注１）選定基準の①～⑦は準備書本編表8.9.16の番号と対応し、当該法令・文献における指定状況を示している。
注２）各指定状況の内容は略称であり、それぞれ以下のことを示している。
① / 特天:特別天然記念物、国天:国指定天然記念物
② / 国際:野生動植物種、国内:国内希少野生動植物種、特1：特定第一種国内希少野生動植物種、特2：特定第二種国内希少野生動植物種
③ / CR：絶滅危惧ⅠA類、EN：絶滅危惧ⅠB類、VU：絶滅危惧Ⅱ類、NT：準絶滅危惧、DD：情報不足、LP：絶滅のおそれのある地域個体群
④ / CR：絶滅危惧ⅠA類、EN：絶滅危惧ⅠB類、VU：絶滅危惧Ⅱ類、NT：準絶滅危惧、DD：情報不足、LP：地域個体群
越：越冬　繁：繁殖　通：通過
⑤ / Ⅰ：絶滅危惧Ⅰ類、Ⅱ：絶滅危惧Ⅱ類、準：準絶滅危惧、不足：情報不足
⑥ / ●：指定種
⑦ / ●：指定種

表 7-2-2　注目すべき種の概要（哺乳類）

種　名	カヤネズミ　*Micromys minutus* ネズミ目/ネズミ科
選定基準	愛知県 RL：VU、岐阜県 RL:準
一般生態	

【特徴】頭胴長約６～７㎝、尾長約７～８㎝、体重約７～８ｇ。顔は丸い感じで吻は短く、耳介は小さくて大部分が毛衣に埋まる。尾は長くて先端は裸出し、先端はものに巻きつけることができる。成体は背面は橙黄色、腰部は赤みの濃い橙黄色、腹部は純白。幼体は背面が暗褐色、腹面は灰白色である。

【生態】本州の太平洋側では福島県以南、日本海側では石川県以南、四国、九州に分布する。イネ科植物の優先する草地、河川敷、堤防、麦畑などに生息するが、低地の草地、水田、休耕田、沼沢地などのイネ科植物が密生した水気のあるところに多い。小鳥のように巣を作るネズミとして知られている。

【確認状況】夏季に、事業実施区域外北側の荒れ地に生育する小規模なススキ草地や、河川敷に成立するオギ群落で球巣が確認された。

【予測結果】生息地は事業により改変されず、確認地点の草地とも連続していない。さらに、事業実施区域外のカヤネズミが好むイネ科等の高茎草本の密生する場所は事業による改変がなく、工事にあたっては施工方法や工程等を十分に検討して建設機械の集中稼働を避けるとともに、低騒音型、低振動型の建設機械の使用に努めることから、事業による生息環境への影響はないと予測する。また、施設の存在による生息地の減少、分断はないと予測する。

写真	備考
	川の生物図典/山海堂
	確認地点
	重要種保護の観点から 確認地点非公開

２）鳥類

注目すべき種を表 7-2-3 に、注目すべき種の概要を表 7-2-4（1）～（6）に示す。

表 7-2-3　注目すべき種（鳥類）

No	目　名	科　目	種　名	選定基準							事業実施区域内	事業実施区域外
				①	②	③	④	⑤	⑥	⑦		
1	カモ目	カモ科	カワアイサ				越：NT					●
2	カイツブリ目	カイツブリ科	カイツブリ					準				●
3	チドリ目	チドリ科	ケリ			DD						●
4		シギ科	ヤマシギ				越：NT					●
5	タカ目	ミサゴ科	ミサゴ			NT	繁：NT					●
6		タカ科	ハイタカ			NT		準				●
7			オオタカ			NT	繁：NT/越：NT	準			●	●
8			サシバ			VU	繁：EN/通：NT	準			●	●
9	ハヤブサ目	ハヤブサ科	ハヤブサ		国内	VU	繁：VU/越：NT	準				●
10	スズメ目	ムシクイ科	センダイムシクイ					準			●	●
11		ヒタキ科	アカハラ				繁：CR				●	●
12			コサメビタキ				繁：NT	準				●
計	6 目	9 科	12 種	0 種	1 種	6 種	8 種	7 種	0 種	0 種	4 種	12 種

注１）選定基準の①～⑦は準備書本編表8.9.16の番号と対応し、当該法令・文献における指定状況を示している。
注２）各指定状況の内容は略称であり、それぞれ以下のことを示している。
① / 特天:特別天然記念物、国天:国指定天然記念物
② / 国際:野生動植物種、国内:国内希少野生動植物種、特1：特定第一種国内希少野生動植物種、特2：特定第二種国内希少野生動植物種
③ / CR：絶滅危惧ⅠA類、EN：絶滅危惧ⅠB類、VU：絶滅危惧Ⅱ類、NT：準絶滅危惧、DD：情報不足、LP：絶滅のおそれのある地域個体群
④ / CR：絶滅危惧ⅠA類、EN：絶滅危惧ⅠB類、VU：絶滅危惧Ⅱ類、NT：準絶滅危惧、DD：情報不足、LP：地域個体群
越：越冬　繁：繁殖　通：通過
⑤ / Ⅰ：絶滅危惧Ⅰ類、Ⅱ：絶滅危惧Ⅱ類、準：準絶滅危惧、不足：情報不足
⑥ / ●：指定種
⑦ / ●：指定種

表 7-2-4（1）　注目すべき種の概要（鳥類）

種　名	カワアイサ　*Mergus merganser merganser* カモ目/カモ科
選定基準	愛知県 RL：越：NT

一般生態

【特徴】全長約 65 ㎝。カモ科に属するが、大型で細長い嘴を持つ。雄は白色で、頭部は緑色光沢のある黒色、頸部から脇は白色で背面が黒色。雌は頭部が茶褐色で、胸部は白色だが、灰色部が目立つ。
【生態】九州以北に冬鳥として渡来し、北海道の一部で少数が繁殖する。湖沼・河川・海岸等に生息し、潜水して魚類を捕食する。一部地域では、夏季にも滞留していた例がある。
【確認状況】その他調査時、冬季から春季にかけ、木曽川で越冬利用する個体が確認された。
【予測結果】事業により主要な生息環境と考えられる木曽川は改変されず、工事にあたっては低騒音型、低振動型の建設機械の使用に努め、仮設沈砂地等の設置による濁水対策を実施することから、事業による生息環境への影響はないと予測する。また、施設の存在による生息地の減少、分断はないと予測する。

写真	備考
	令和２年３月 23 日撮影 確認地点 重要種保護の観点から 確認地点非公開

種　名	カイツブリ　*Tachybaptus ruficollis poggei* カイツブリ目/カイツブリ科
選定基準	岐阜県 RL:準

一般生態

【特徴】全長約 26 ㎝。日本産本目としては最小種。雌雄同色で、夏羽では大部分が黒褐色で、頬から頸部が赤褐色。嘴の基部が黄白色。冬羽では全体的に淡化し、頭部の赤色味が消える。
【生態】留鳥として本州中部以南に産する。池・湖沼・湿地・河川等に生息し、潜水して魚類等を捕食する。水草・ヨシ・杭等に浮巣を造り繁殖する。
【確認状況】猛禽類調査及びその他調査時に、ほぼ周年木曽川で確認された。
【予測結果】事業により主要な生息環境と考えられる木曽川及び河川敷直近は改変されず、工事にあたっては低騒音型、低振動型の建設機械の使用に努め、仮設沈砂地等の設置による濁水対策を実施することから、事業による生息環境への影響はないと予測する。また、施設の存在による生息地の減少、分断はないと予測する。

写真	備考
	日本動物大百科 鳥類Ⅰ/平凡社 確認地点 重要種保護の観点から 確認地点非公開

表 7-2-4（2）　注目すべき種の概要（鳥類）

種　名	ケリ　*Vanellus cinereus* チドリ目/チドリ科
選定基準	環境省 RL:DD

一般生態

【特徴】全長約 36 ㎝。本科としては大型でやや特異な種。雌雄同色で、夏羽では上半身が青灰色で、腹面は白色。胸部に黒色帯を配する。上面は灰色を帯びた褐色。アイリングは黄色。冬羽ではやや褐色味が増す。
【生態】留鳥として近畿地方以北で繁殖する。耕作地・河原・草地等の地表で営巣する。キイキイ、ないしケケケッと鋭い声で鳴く。地表で昆虫等を捕食する。
【確認状況】その他調査時、冬季から春季に耕作地周辺や木曽川河岸で確認された。河川付近の工場敷地内で群生が確認された。
【予測結果】事業実施区域内での確認例はなく、事業により主要な生息環境と考えられる耕作地や木曽川河岸は改変されず、工事にあたっては低騒音型、低振動型の建設機械の使用に努めることから、事業による生息環境への影響は極めて小さいと予測する。また、施設の存在による生息地の減少、分断はないと予測する。

写真	備考
	令和２年４月 16 日撮影 確認地点 重要種保護の観点から 確認地点非公開

種　名	ヤマシギ　*Scolopax rusticola* チドリ目/シギ科
選定基準	愛知県 RL:越：NT

一般生態

【特徴】全長約 34 ㎝。雌雄同色。体型は太く、黒・白・灰・赤色等の複雑な斑紋を有し、全体的に褐色味が強く見える。眼は大きく頭頂に近く、過眼線通は黒色。嘴は、近似種の中では太短い。
【生態】留鳥であるが、本州中部以南では冬鳥。樹林地・草地・耕作地・河川・湿地等に生息する。夜行性が強く、日中は林内に潜伏し、夜間地表を徘徊してミミズ・昆虫・陸産貝類等を捕食する。
【確認状況】その他調査時、３、４月に河川敷の耕作地周辺や河畔林で複数個体が確認された。
【予測結果】樹林地内で越冬することが知られていることから、越冬期に事業実施区域内を利用している可能性はあるが、同様の環境は事業実施区域周辺に分布しており、これらは改変されず、工事にあたっては低騒音型、低振動型の建設機械の使用に努めることから、事業による生息環境への影響は極めて小さいと予測する。また、施設の存在による生息地の減少、分断はないと予測する。

写真	備考
	令和２年２月５日撮影 確認地点 重要種保護の観点から 確認地点非公開

表 7-2-4（3）　注目すべき種の概要（鳥類）

種　名	ミサゴ　*Pandion haliaetus haliaetus* タカ目/ミサゴ科
選定基準	環境省 RL:NT、愛知県 RL:繁：NT

一般生態

【特徴】全長約 57 ㎝。雌雄ほぼ同色で、頭部から体幹の大部分が白色で、額と過眼線は黒色。後頸部には乱れた冠羽がある。胸部の黒褐色斑は、雄では薄い。背面はほぼ一様に暗褐色で、翼は細長い。
【生態】留鳥として奄美諸島以北に分布する。沿岸部や小島の崖・岩上の他、時に内陸の河川・谷沿いの樹上等で営巣する。海上・湖沼・河川・ダム等で魚類を捕食する。
【確認状況】猛禽類調査時及びその他調査時に、ほぼ周年木曽川上で確認されている。
【予測結果】営巣地は確認されていないものの、事業実施区域周辺の広い範囲を採餌場所等として利用していると考えられる。事業により主要な利用範囲と考えられる河川敷や周辺の耕作地等は改変されず、工事にあたっては低騒音型、低振動型の建設機械の使用に努めることから、事業による生息環境への影響は極めて小さいと予測する。また、施設の存在による生息地の減少、分断はないと予測する。

写真	備考
	令和２年２月１日撮影 確認地点 重要種保護の観点から 確認地点非公開

種　名	*ハイタカ　Accipiter nisus nisosimilis* タカ目/タカ科
選定基準	環境省 RL:NT、岐阜県 RL:準

一般生態

【特徴】全長は雄で約 32 ㎝、雌で約 39 ㎝だが、個体変異が大きい。背面は青灰色だが、雌では褐色味が強い個体がある。下面は白色で褐色の横斑がある。雄は頬・下面が橙色を帯び、雌では眉斑が発達するのが一般的な性差である。
【生態】留鳥として四国以北に分布し、高標高地で繁殖を行い、冬季には低地・暖地へ移動する。春秋には集団での渡りも見られ、大陸からも渡来があると考えられる。越冬期には殆ど鳴かない。
【確認状況】猛禽類調査時及びその他調査時、冬季に確認された。事業実施区域周辺で越冬していると考えられる。
【予測結果】営巣地は確認されていないものの、事業実施区域周辺の広い範囲を採餌場所等として利用していると考えられる。事業により主要な利用範囲と考えられる河川敷や周辺の耕作地等は改変されず、工事にあたっては低騒音型、低振動型の建設機械の使用に努めることから、事業による生息環境への影響は極めて小さいと予測する。また、施設の存在による生息地の減少、分断はないと予測する。

写真	備考
	令和元年 12 月 12 日撮影 確認地点 重要種保護の観点から 確認地点非公開

表 7-2-4（4）　注目すべき種の概要（鳥類）

種　名	オオタカ　*Accipiter gentilis fujiyamae* タカ目/タカ科
選定基準	環境省 RL:NT、愛知県 RL:繁：NT/越：NT、岐阜県 RL:準

一般生態

【特徴】全長は、雄で約 50 ㎝、雌では約 56 ㎝だが、個体差が目立つ。成鳥では上面が灰褐色、下面が白色で褐色の横斑がある。雌は褐色味が強く、雄は青味があることが多い。白色の眉斑と、黒色の眼帯が特徴的である。
【生態】留鳥として九州以北に分布するが、四国・九州では少ない。平地から山地の樹林地に生息し、主として鳥類を捕食する。針葉樹の大径高木に営巣し、外敵が接近するとケッケッ…キョッキョッ…と警戒声を発する。
【確認状況】猛禽類調査等で、ほぼ周年確認され、事業実施区域周辺の樹林地で営巣が確認され、２羽の幼鳥の巣立ちが確認された。
【予測結果】事業により行動圏の一部は改変されるものの、営巣中心域は改変されない。採餌環境の一部は改変されるが、行動圏解析の結果、事業により改変される面積は高利用域の 0.44%と小さい。さらに、工事にあたっては低騒音型、低振動型の建設機械の使用に努めることから、事業による生息環境への影響は小さいと予測する。また、施設の存在による生息地の減少、分断はないと予測する。

写真	備考
	令和２年５月 15 日撮影 確認地点 重要種保護の観点から 確認地点非公開

種　名	サシバ　*Butastur indicus* タカ目/タカ科
選定基準	環境省 RL:VU、愛知県 RL:繁：EN/通：NT、岐阜県 RL:準

一般生態

【特徴】全長約 49 ㎝。雌雄ほぼ同色で背面は一様に褐色であるが、雄は赤味を帯び、顔面の灰色部が広い傾向がある。下面は白色で褐色斑があるが、雄は胸部斑紋が密。雌は眉斑が発達することが多い。
【生態】夏鳥として本州以南に渡来し、南西諸島では一部が越冬する。平地から山地の谷戸や湿地周辺の樹林地に生息し、両生類・爬虫類・昆虫を多く捕食する。ピックイー又はピ・ウイーと特徴的な声でよく鳴く。
【確認状況】猛禽類調査時等に確認されているが、５月に移動中の個体が確認される程度であった。（令和２年３月には、その他調査時に伊木山で多く確認されている。）
【予測結果】営巣地は確認されていないものの、事業実施区域周辺の広い範囲を採餌場所等として利用していると考えられる。事業により主要な利用範囲と考えられる河川敷や周辺の耕作地等は改変されず、工事にあたっては低騒音型、低振動型の建設機械の使用に努めることから、事業による生息環境への影響は極めて小さいと予測する。また、施設の存在による生息地の減少、分断はないと予測する。

写真	備考
	令和２年３月４日撮影 確認地点 重要種保護の観点から 確認地点非公開

表 7-2-4（5）　注目すべき種の概要（鳥類）

種　名	ハヤブサ　*Falco peregrinus japonensis* ハヤブサ目/ハヤブサ科
選定基準	種の保存法:国内、環境省 RL:VU、愛知県 RL:繁：VU・越：NT、岐阜県 RL:準

一般生態

【特徴】全長は、雄で約 42 ㎝、雌で約 49 ㎝。雌雄ほぼ同色で、背面は青黒灰色で、雌はやや青味に乏しい個体が多い。頭部は黒色味が強く、髭状斑がある。下面は白色で、黒褐色の斑があり、雄では胸斑が退化する傾向にある。
【生態】留鳥として本土全域に分布する。平地から山地の沿岸部から山岳地帯に産し、岩崖等で営巣するが、建造物の利用例も増えつつある。主として鳥類を捕食し、繁殖期にはケーケー…と繰り返しよく鳴く。
【確認状況】その他調査時に確認された。上流域の伊木山周辺では比較的頻繁に確認された。
【予測結果】営巣地は確認されていないものの、事業実施区域周辺の広い範囲を採餌場所等として利用していると考えられる。事業により主要な利用範囲と考えられる河川敷や周辺の耕作地等は改変されず、工事にあたっては低騒音型、低振動型の建設機械の使用に努めることから、事業による生息環境への影響は極めて小さいと予測する。また、施設の存在による生息地の減少、分断はないと予測する。

写真	備考
	令和２年４月 21 日撮影 確認地点 重要種保護の観点から 確認地点非公開

種　名	センダイムシクイ　*Phylloscopus coronatus* スズメ目/ムシクイ科
選定基準	岐阜県 RL:準

一般生態

【特徴】全長約 13 ㎝。背面は黄色味の強いオリーブ色。灰白色の頭央線、黄白色の眉斑、暗色の過眼線がある。体下面は白色で、下尾筒は黄色。嘴は黒褐色で、下嘴は橙黄色。
【生態】夏鳥として九州以北に渡来する。平地から山地の落葉広葉樹林に生息するが、大部分の地方では山地で繁殖を行うと考えられる。樹上で昆虫等を捕食し、渡りの時期でもチヨチヨチョビー等様々な声で囀る。
【確認状況】春季に、鳥類調査やその他調査時、事業実施区域内外の樹林地や河畔林で囀り等が確認された。渡りの中継地として利用されていると考えられる。
【予測結果】繁殖地としては落葉広葉樹を好むことから、渡りの時期に事業実施区域内を利用している可能性はあるが、同様の環境は事業実施区域周辺に分布しており、これらは改変されず、工事にあたっては低騒音型、低振動型の建設機械の使用に努めることから、事業による生息環境への影響は極めて小さいと予測する。また、施設の存在による生息地の減少、分断はないと予測する。

写真	備考
	原色日本野鳥生態図鑑＜陸鳥編＞/保育社 確認地点 重要種保護の観点から 確認地点非公開

表 7-2-4（6）　注目すべき種の概要（鳥類）

種　名	アカハラ　*Turdus chrysolaus chrysolaus* スズメ目/ヒタキ科
選定基準	愛知県 RL:繁：CR

一般生態

【特徴】全長約 24 ㎝。雄の頭から背面はオリーブ色を帯びる褐色で、顔面から胸部は黒化する。胸部から脇腹は橙色で、中央から下尾筒は白色。雌は総じてより単色で、喉は白色。
【生態】夏鳥として北海道から本州中部に渡来する。本州中部では亜高山帯で繁殖するが、北海道・東北では平地でも繁殖する。冬季には平地で越冬する個体もいる。キョロンキョロンと囀り、地表等でミミズや昆虫等を捕食する。
【確認状況】その他調査時に事業実施区域外で確認された他、事業実施区域内で４月に確認された。
【予測結果】事業実施区域内の樹林地で越冬が確認されており、消失すればこれが減少するが、事業実施区域外でも確認されている。事業実施区域内と同様の環境は事業実施区域周辺に分布しており、これらは改変されず、工事にあたっては低騒音型、低振動型の建設機械の使用に努めることから、事業による生息環境への影響は極めて小さいと予測する。また、施設の存在による生息地の減少、分断はないと予測する。

写真	備考
	平成 30 年３月 28 日撮影 確認地点 重要種保護の観点から 確認地点非公開

種　名	コサメビタキ　*Muscicapa dauurica dauurica* スズメ目/ヒタキ科
選定基準	愛知県 RL:繁：NT、岐阜県 RL:準

一般生態

【特徴】全長約 13 ㎝。雌雄同色で、背面は灰褐色、尾・翼はそれより暗化する。下面は淡灰褐色で、ほぼ白色に見え無斑。アイリングは白色で、目先も白化傾向がある。嘴は黒褐色で、下嘴は黄褐色。
【生態】夏鳥として本土地域に渡来する。平地から山地の樹林地に生息する。渡りの時期には平地でも見られ、河畔林・公園等も利用する。昆虫をフライングキャッチすることが多い。本属特有の複雑な囀り方をする。
【確認状況】秋季に事業実施区域外北側や、サイクリングロード脇の樹林地でも複数の個体が確認された。
【予測結果】繁殖地としては落葉広葉樹を好むことから、渡りの時期に事業実施区域内を利用している可能性はあるが、同様の環境は事業実施区域周辺に分布しており、これらは改変されず、工事にあたっては低騒音型、低振動型の建設機械の使用に努めることから、事業による生息環境への影響は極めて小さいと予測する。また、施設の存在による生息地の減少、分断はないと予測する。

写真	備考
	令和元年 10 月１日撮影 確認地点 重要種保護の観点から 確認地点非公開

３）昆虫類

注目すべき種を表 7-2-7 に、注目すべき種の概要を表 7-2-8（1）～（5）に示す。

表7-2-7　注目すべき種（昆虫類）

No	目　名	科　目	種　名	選定基準							事業実施区域内	事業実施区域外
				①	②	③	④	⑤	⑥	⑦		
1	トンボ	トンボ	ノシメトンボ				NT				●	
2	カメムシ	ツチカメムシ	シロヘリツチカメムシ			NT						●
3	コウチュウ	オサムシ	チョウセンゴモクムシ			VU						●
4		ガムシ	コガムシ			DD					●	●
5		コガネムシ	ヤマトアオドウガネ				NT					●
6			アカマダラハナムグリ			DD	NT	準				●
7	ハチ	ギングチバチ	アカオビケラトリバチ			NT						●
8		スズメバチ	ヤマトアシナガバチ			DD					●	●
9			モンスズメバチ			DD					●	●
10	チョウ	ヤガ	コシロシタバ			NT					●	●
計	5 目	8 科	10 種	0 種	0 種	8 種	3 種	1 種	0 種	0 種	5 種	9 種

注１）選定基準の①～⑦は準備書本編表8.9.16の番号と対応し、当該法令・文献における指定状況を示している。
注２）各指定状況の内容は略称であり、それぞれ以下のことを示している。
① / 特天:特別天然記念物、国天:国指定天然記念物
② / 国際:野生動植物種、国内:国内希少野生動植物種、特一：特定第一種国内希少野生動植物種、
特二：特定第二種国内希少野生動植物種
③ / CR：絶滅危惧ⅠA類、EN：絶滅危惧ⅠB類、VU：絶滅危惧Ⅱ類、NT：準絶滅危惧、DD：情報不足
LP：絶滅のおそれのある地域個体群
④ / CR：絶滅危惧ⅠA類、EN：絶滅危惧ⅠB類、VU：絶滅危惧Ⅱ類、NT：準絶滅危惧、DD：情報不足
⑤ / Ⅰ：絶滅危惧Ⅰ類、Ⅱ：絶滅危惧Ⅱ類、準：準絶滅危惧、不足：情報不足
⑥ / ●：指定種
⑦ / ●：指定種

表7-2-8(1)　注目すべき種の概要（昆虫類）

種　名	ノシメトンボ　*Sympetrum infuscatum* トンボ目/トンボ科
選定基準	愛知県 RL：NT

一般生態

【特徴】全長約 37～52 ㎜。大部分黄色の地に黒条を配し、翅端が褐色となる。成熟した雄は暗赤褐色となる。雌雄共に眉斑が生じる個体がある。翅端無斑型の個体もある。翅端が褐色の他種とは、体格や斑紋で判別出来る。
【生態】本土地域で最も普遍的な赤トンボで、平地から山地の池沼・湿地・水田等で発生する。成虫は草地・耕作地・樹林縁等のオープンランドに多く、群生することもある。
【確認状況】夏季に事業実施区域内の畑雑草群落で確認された。なお、参考として、その他事業区域でも確認された。
【予測結果】発生地は明らかになっていないが、事業実施区域内に安定した水域はないため、主要な発生地となっている可能性は低い。成虫の生息環境としては一部改変されるものの、同様の環境は事業実施区域周辺に分布しており、これらは改変されないこと、仮設沈砂地等の設置による濁水対策を実施することから、事業による生息環境への影響は極めて小さいと予測する。また、施設の存在による生息地の減少、分断はないと予測する。

写真	備考
	日本のトンボ/文一総合出版 確認地点 重要種保護の観点から 確認地点非公開

種　名	シロヘリツチカメムシ　*Canthophorus niverimarginatus* カメムシ目/ツチカメムシ科
選定基準	環境省 RL：NT

一般生態

【特徴】体長約６～８㎜。全体が光沢のある黒藍色で、疎点刻がみられる。側縁は黄白色で細く縁どられる。一般的にみられる種であるツチカメムシとほぼ同大だが、特徴的な色彩から判別は容易。
【生態】本州以南の本土地域に分布する。カナビキソウに寄生するため、食草の生える明るい草地に生息する。
【確認状況】事業実施区域内では確認されていないが、夏季に事業実施区域に隣接するその他事業区域の草地で１個体が確認された。
【予測結果】カナビキソウを食草とし、砂地から低茎草地を好むが、事業実施区域内ではそのような環境は少なく、カナビキソウは確認されていない。その他事業区域の生息地は、本事業では直接的には改変しないが、事業によるカナビキソウの生育条件の変化に伴い間接的に生息環境の一部が改変される可能性がある。さらに、将来的に改変されるものの、同様の環境は事業実施区域周辺に分布しており、これらは改変されないことから、事業による生息環境への影響は極めて小さいと予測する。また、施設の存在による生息地の減少、分断はないと予測する。

写真	備考
	日本原色カメムシ図鑑/全国農村教育協会 確認地点 重要種保護の観点から 確認地点非公開

表7-2-8(2)　注目すべき種の概要（昆虫類）

種　名	チョウセンゴモクムシ　*Harpalus crates* コウチュウ目/オサムシ科
選定基準	環境省 RL：VU

一般生態

【特徴】体長約 12～16 ㎜。形態はゴモクムシ族に普遍的で、全体的にやや丸みを帯び、若干厚みがある。前胸背板の後角は丸く、基縁の縁取りは中央で消失する。通常弱い銅光沢がある。近似種が多いが、本属においては特徴的な光沢を示す。
【生態】本州各地に産するが、普遍的ではない。ただし、近年各地で記録が増えつつある。
河川敷の草本が疎らな砂礫地、湿地周辺等で得られている。生活史は同属多種と概ね同様と推測される。
【確認状況】春季に河川敷の砂地で１個体が得られた。
【予測結果】湿潤な砂地を好み、事業により主要な生息環境は改変されないことから、事業による生息環境への影響はないと予測する。また、施設の存在による生息地の減少、分断はないと予測する。

写真	備考
	平成 31 年４月 29 日採集 確認地点 重要種保護の観点から 確認地点非公開

種　名	コガムシ　*Hydrochara affinis* コウチュウ目/ガムシ科
選定基準	環境省 RL：DD

一般生態

【特徴】体長約 15～18 ㎜、ガムシ亜科としては中型の種。体色は黒褐色から黒色で、緑色味を帯びた鈍い光沢がある。触角・口肢は赤褐色。ガムシより遥かに小型であり、形態の近いヒメガムシよりは遥かに大型で区別は容易。
【生態】本州以南に分布する。平地から山地の池沼に産するが、水田周辺の止水域で見る機会が多い。水流の緩い用水路や水溜にも生息する。幼虫は水中で小昆虫や小型水生生物を捕食し、成虫は主として藻類を摂食する。
【確認状況】夏季に事業実施区域内のライトトラップに飛来した他、河川敷の林道上の水溜で確認された。
【予測結果】発生地が明らかになっていないが、事業実施区域内に安定した水域はないため、主要な発生地・生息環境となっている可能性は低い。よって、事業による影響は小さいと予測する。また、施設の存在による生息地の減少、分断はないと予測する。

写真	備考
	令和元年７月 28 日採集 確認地点 重要種保護の観点から 確認地点非公開

表7-2-8(3)　注目すべき種の概要（昆虫類）

種　名	ヤマトアオドウガネ　*Anomala viridana* コウチュウ目/コガネムシ科
選定基準	愛知県 RL：NT

一般生態

【特徴】体長約 17～26 ㎜。背面は暗緑から赤褐色で、弱い金属光沢を帯びる。体下面・脚はより暗色で、赤褐から緑銅色。体型はやや細い。近縁のアオドウガネ・ドウガネブイブイとは、上翅の側縁隆起を比較することで判別可能。
【生態】本州以南の本土地域及び周辺島嶼に分布する。河川敷・沿岸部に多く産する。６月から９月に出現し、灯火に来集する。アオドウガネとの競合により、近年減少傾向にある。
【確認状況】夏季に河川敷のライトトラップに１個体が飛来した。
【予測結果】落葉広葉樹の樹林地を好むことから、事業実施区域内での生息可能性はあるものの、同様の環境は事業実施区域周辺に分布しており、これらは改変されないことから、事業による生息環境への影響は極めて小さいと予測する。また、施設の存在による生息地の減少、分断はないと予測する。

写真	備考
	令和元年７月 25 日採集 確認地点 重要種保護の観点から 確認地点非公開

種　名	アカマダラハナムグリ　*Anthracophora rusticola* コウチュウ目/コガネムシ科
選定基準	環境省 RL：DD、愛知県 RL：NT、岐阜県 RL：準

一般生態

【特徴】体長約 15～21 ㎜。背面は黄褐から赤褐色の地に黒色の斑紋を散らす。体下面の大部分は黒色。特徴的な種で、本邦に近似種は分布していない。
【生態】本土地域及び屋久島以北の島嶼に分布する。平地から山地の樹林地に産し、猛禽類や大型鳥類の巣内で発生する。晩夏に発生した新成虫は、越冬し翌夏産卵する。ブナ科・ニレ科・ヤナギ科等の樹液に来集する。
【確認状況】春季に事業実施区域外のアベマキの樹液に来集する１個体が確認された。
【予測結果】事業実施区域外の樹林内のトビの巣で発生していると推測される。落葉広葉樹の樹林地を好むことから、事業実施区域内での生息可能性はあるものの、同様の環境は事業実施区域周辺に分布しており、これらは改変されないことから、事業による生息環境への影響は極めて小さいと予測する。また、施設の存在による生息地の減少、分断はないと予測する。

写真	備考
	令和元年５月６日採集 確認地点 重要種保護の観点から 確認地点非公開

表7-2-8(4)　注目すべき種の概要（昆虫類）

種　名	アカオビケラトリバチ　*Larra amplipennis* ハチ目/ギングチバチ科
選定基準	環境省 RL：NT

一般生態

【特徴】体長約 12～18 ㎜。頭胸部は黒色、腹部は大部分赤褐色で後半に黒色部がある。前翅はほぼ全体が暗褐色に曇り、後翅はやや淡色。近似種はおらず、同定は容易。
【生態】本州以南の本土地域と伊豆・南西諸島に分布する。本属はケラを狩り、営巣はしない。卵は数日で孵化し、一週間程度で蛹化する。南方系の種で、近年は減少傾向にあるとされる。
【確認状況】その他調査で、８月中旬に調査範囲外のヤブガラシを訪花する個体が確認された。
【予測結果】落葉広葉樹の樹林地を好むことから、事業実施区域内での生息可能性はあるものの、同様の環境は事業実施区域周辺に分布しており、これらは改変されないことから、事業による生息環境への影響は極めて小さいと予測する。また、施設の存在による生息地の減少、分断はないと予測する。

写真	備考
	平成 30 年８月 15 日採集 確認地点 重要種保護の観点から 確認地点非公開

種　名	ヤマトアシナガバチ　*Polistes japonicus* ハチ目/スズメバチ科
選定基準	環境省 RL：DD

一般生態

【特徴】体長約 15～20 ㎜。本属に典型的な色彩・斑紋を有するが、やや小型で細型。前伸腹節に通常一対の黄色縦斑を有する。触角前面が黄色く、第一腹節背面の黒帯後縁が後方へ伸びない点で、近似種と判別出来る。
【生態】本州以南の本土地域、及び対馬・大隅諸島に分布する。平地から丘陵地の雑木林や緑地周辺に生息し、草本の茎・枝、民家の軒下、石垣等に小型の巣を造る。ヤブガラシ等に訪花することが多く、威嚇性・攻撃性は本亜科中最も弱い。
【確認状況】夏季に事業実施区域内及び事業実施区域外の樹林内や林縁で訪花中の個体が確認された。巣は未確認である。
【予測結果】落葉広葉樹の樹林地を好むことから、事業により生息環境の一部は改変されるものの、同様の環境は事業実施区域周辺に分布しており、これらは改変されないことから、事業による生息環境への影響は極めて小さいと予測する。また、施設の存在による生息地の減少、分断はないと予測する。

写真	備考
	平成 30 年８月 15 日採集 確認地点 重要種保護の観点から 確認地点非公開

表7-2-8(5)　注目すべき種の概要（昆虫類）

種　名	モンスズメバチ　*Vespa crabro flavofasciata* ハチ目/スズメバチ科
選定基準	環境省 RL：DD

一般生態

【特徴】体長約 19～28 ㎜の中型のスズメバチである。キイロスズメバチにやや似るが、腹部の第３～５背板に黒色斑紋があり、これにより各節の黄色帯前縁が波状を描き、小盾板に黄色斑が出ることはない等でキイロスズメバチと判別出来る。
【生態】北海道から九州及び佐渡島に分布する。平地から山地に産し、樹林地に生息する。自然環境下では樹洞内に営巣することが多い。夕刻から薄暮時にも活発に行動し、灯火にも飛来し、樹液に来集する他、セミ科を多く狩る。攻撃性は弱い。
【確認状況】夏季から秋季にかけて調査範囲内のほぼ全域で確認され、事業実施区域内のライトトラップにも飛来した。
【予測結果】落葉広葉樹の樹林地を好むことから、事業により生息環境の一部は改変されるものの、同様の環境は事業実施区域周辺に分布しており、これらは改変されないことから、事業による生息環境への影響は極めて小さいと予測する。また、施設の存在による生息地の減少、分断はないと予測する。

写真	備考
	令和元年７月 25 日採集 確認地点 重要種保護の観点から 確認地点非公開

種　名	コシロシタバ　*Catocala actaea* チョウ目/ヤガ科
選定基準	環境省 RL：NT

一般生態

【特徴】開張約 52～60 ㎜。本属ではやや小型で、前翅は典型的だが後翅斑紋は白色。関東以南の平野部の雑木林で見られるこのタイプの大部分は本種である。近似種のヒメシロシタバは、前翅に淡色部が多く、後翅の白色斑が短い。
【生態】本州以南の本土地域に分布する。平地から山地の落葉広葉樹林に産し、幼虫の食樹であるクヌギが生える里山的環境の雑木林に多い。成虫は７月から９月に発生し、成虫もクヌギ・コナラ・ヤナギ類等の樹液に来集する。
【確認状況】夏季から秋季に、事業実施区域内の雑木林で確認された他、河川敷のライトトラップにも飛来した。
【予測結果】落葉広葉樹の樹林地を好むことから、事業により生息環境の一部は改変されるものの、同様の環境は事業実施区域周辺に分布していることから、事業による生息環境への影響は極めて小さいと予測する。また、施設の存在による生息地の減少、分断はないと予測する。

写真	備考
	令和元年９月 25 日採集 確認地点 重要種保護の観点から 確認地点非公開

４）両生類

注目すべき種を表 7-2-5 に、注目すべき種の概要を表 7-2-4 に示す。

表7-2-5　注目すべき種（両生類）

No	目　名	科　目	種　名	選定基準							事業実施区域内	事業実施区域外
				①	②	③	④	⑤	⑥	⑦		
1	無尾目	アカガエル科	トノサマガエル			NT						●
計	1 目	1 科	1 種	0 種	0 種	1 種	0 種	0 種	0 種	0 種	0 種	1 種

注１）選定基準の①～⑦は準備書本編表8.9.16の番号と対応し、当該法令・文献における指定状況を示している。
注２）各指定状況の内容は略称であり、それぞれ以下のことを示している。
① / 特天:特別天然記念物、国天:国指定天然記念物
② / 国際:野生動植物種、国内:国内希少野生動植物種、特一：特定第一種国内希少野生動植物種、
特二：特定第二種国内希少野生動植物種
③ / CR：絶滅危惧ⅠA類、EN：絶滅危惧ⅠB類、VU：絶滅危惧Ⅱ類、NT：準絶滅危惧、DD：情報不足
LP：絶滅のおそれのある地域個体群
④ / CR：絶滅危惧ⅠA類、EN：絶滅危惧ⅠB類、VU：絶滅危惧Ⅱ類、NT：準絶滅危惧、DD：情報不足
⑤ / Ⅰ：絶滅危惧Ⅰ類、Ⅱ：絶滅危惧Ⅱ類、準：準絶滅危惧、不足：情報不足
⑥ / ●：指定種
⑦ / ●：指定種

表7-2-6　注目すべき種の概要（両生類）

種　名	トノサマガエル　*Peloohylax nigromaculatus* 無尾目/アカガエル科
選定基準	環境省 RL：NT
一般生態	
【特徴】体長約４～９㎝。灰色味のある緑色で、雌は白化傾向がある。黄から黄白色の背中線があり、全体に黒斑を散らす。時に混生するナゴヤダルマガエルとは、黒斑の状態や脚の長さで判別出来るが、交雑も発生しており注意を要する。 【生態】関東から仙台平野を除く本州以南に分布するが、北海道にも移入されている。水田・池沼・河川等の止水・緩流域に生息し、地表で活動することも多い。繁殖期にはググググ、ゲゲゲゲ…と濁った声で鳴く。 【確認状況】夏季から秋季に木曽川河岸や河畔林内で確認された他、秋季には乾燥した畑地内の水桶内で確認された。 【予測結果】事業実施区域内での確認例はなく、また、確認地点の水域と事業実施区域は連続していないことから事業による影響はないと予測される。また、施設の存在による生息地の減少、分断はないと予測する。	
写真	備考
	令和元年９月 30 日撮影 確認地点 重要種保護の観点から 確認地点非公開

５）クモ類

注目すべき種を表 7-2-9 に、注目すべき種の概要を表 7-2-10（1)、(2）に示す。

表7-2-9　注目すべき種（クモ類）

No	目　名	科　目	種　名	選定基準							事業実施区域内	事業実施区域外
				①	②	③	④	⑤	⑥	⑦		
1	クモ	トタテグモ科	キノボリトタテグモ			NT	VU					●
2		コガネグモ科	コガネグモ				NT					●
3			シロオビトリノフンダマシ				NT				●	●
4		アワセグモ科	アワセグモ				EN					●
計	1 目	3 科	4 種	0 種	0 種	1 種	4 種	0 種	0 種	0 種	1 種	4 種

注１）選定基準の①～⑦は資料編本編表8.9.16の番号と対応し、当該法令・文献における指定状況を示している。
注２）各指定状況の内容は略称であり、それぞれ以下のことを示している。
① / 特天:特別天然記念物、国天:国指定天然記念物
② / 国際:野生動植物種、国内:国内希少野生動植物種、特一：特定第一種国内希少野生動植物種、
特二：特定第二種国内希少野生動植物種
③ / CR：絶滅危惧ⅠA類、EN：絶滅危惧ⅠB類、VU：絶滅危惧Ⅱ類、NT：準絶滅危惧、DD：情報不足
LP：絶滅のおそれのある地域個体群
④ / CR：絶滅危惧ⅠA類、EN：絶滅危惧ⅠB類、VU：絶滅危惧Ⅱ類、NT：準絶滅危惧、DD：情報不足
⑤ / Ⅰ：絶滅危惧Ⅰ類、Ⅱ：絶滅危惧Ⅱ類、準：準絶滅危惧、不足：情報不足
⑥ / ●：指定種
⑦ / ●：指定種

表7-2-10（1）　注目すべき種の概要（クモ類）

種　名	キノボリトタテグモ　*Conothele fragaria* トタテグモ亜目/トタテグモ科
選定基準	環境省 RL：NT、愛知県 RL：VU

一般生態

【特徴】体長は雄で約８～10 ㎜、雌で約 10～12 ㎜。全体が黒色で、頭胸部には弱い光沢がある。ジグモを小型にしたような姿だが、やや丸みのある体型で、上顎の発達はより弱い。
【生態】島嶼を含む本州以南に分布する日本固有種。平地から低山地の森林に生息する。多様な樹木の樹皮・根際等に、戸の付いた袋状の巣を造る。夏季に産卵し、若齢幼虫は母虫と共に巣内で越冬する。
【確認状況】冬季に、事業実施区域外で確認された。
【予測結果】樹林地を好むことから事業実施区域内での生息可能性はあるものの、同様の環境は事業実施区域周辺に分布しており、これらは改変されないことから、事業による生息環境への影響は極めて小さいと予測する。また、施設の存在による生息地の減少、分断はないと予測する。

写真	備考
	令和２年１月 14 日撮影 確認地点 重要種保護の観点から 確認地点非公開

種　名	コガネグモ　*Argiope amoena* フツウグモ下目/コガネグモ科
選定基準	愛知県 RL：NT

一般生態

【特徴】体長は雄で約５～７㎜、雌で約 20～30 ㎜。代表的な大型種で、雌は黒色の腹背に黄・白・赤等の横帯を有数する。雄も概ね同様の色彩であるが、小型で目立たない。
【生態】本州以南に分布し、南西諸島にも産する。平地から山地の河川敷・草地・耕作地等の草間や樹間に大型の巣を張り、X 字型の隠れ帯を付けた中央部で待機する。一般に個体密度は高くない。
【確認状況】事業実施区域内では確認されていない。なお、参考として、秋季に、事業実施区域に隣接するその他事業区域の草地で少数が確認された。
【予測結果】その他事業区域の生息地は、本事業では直接的には改変しないが、事業による生息環境の変化に伴い、間接的に生息環境の一部が改変される可能性がある。さらに、将来的に改変されるものの、同様の環境は事業実施区域周辺に分布しており、これらは改変されないことから、事業による生息環境への影響は極めて小さいと予測する。また、施設の存在による生息地の減少、分断はないと予測する。

写真	備考
	日本産クモ類生態図鑑/東海大学出版部 確認地点 重要種保護の観点から 確認地点非公開

表7-2-10（2）　注目すべき種の概要（クモ類）

種　名	シロオビトリノフンダマシ　*Cyrtarachne nagasakiensis* フツウグモ下目/コガネグモ科
選定基準	愛知県 RL：NT

一般生態

【特徴】体長は雄で約１～２㎜、雌で約５～８㎜。雌の基本形は、頭胸部が黒色で、暗褐色の腹部に太い白色帯を持つが、変異が見られる。雄は極めて小型で、腹部に斑紋はない。
【生態】本州から南西諸島にかけて分布。平地から山地の草地に生息する。夜行性で、日中は樹木・草本の葉裏等で静止している。同心円状の円網を張り、７、８月に黄色く細長い紡錘形の卵嚢を枝葉に吊るす。
【確認状況】夏季に、事業実施区域内及びその周辺で、樹林縁の低木広葉樹の上で確認された。
【予測結果】事業により生息環境の一部は改変されるものの、同様の環境は事業実施区域周辺に分布しており、これらは改変されないことから、事業による生息環境への影響は極めて小さいと予測する。また、施設の存在による生息地の減少、分断はないと予測する。

写真	備考
	日本産クモ類生態図鑑/東海大学出版部 確認地点 重要種保護の観点から 確認地点非公開

種　名	アワセグモ　*Selenops bursarius* クモ目/アワセグモ科
選定基準	愛知県 RL：EN

一般生態

【特徴】体長は雄で約７～８㎜、雌で約 11～13 ㎜。扁平な種で、体長を超える脚を横方向に広げているので横長に見える。黄灰色の背面に、褐色から黒色の斑紋を散らし、心臓斑が目立つ。
【生態】本州以南の本土地域と南西諸島に分布する。平地から低山地の森林に生息するが、社寺林や屋敷林等でも見られる。大径木の樹幹や壁、電柱等を徘徊し探餌を行う。日中は樹皮下・岩間・塀の隙間等に潜伏する。
【確認状況】秋季に、事業実施区域外で確認された。
【予測結果】樹林地を好むことから事業実施区域での生息可能性はあるものの、同様の環境は事業実施区域周辺に分布しており、これらは改変されないことから、事業による生息環境への影響は極めて小さいと予測する。また、施設の存在による生息地の減少、分断はないと予測する。

写真	備考
	日本産クモ類生態図鑑/東海大学出版部 確認地点 重要種保護の観点から 確認地点非公開

６）陸産貝類

注目すべき種を表 7-2-11 に、注目すべき種の概要を表 7-2-12（1)、(2）に示す。

表7-2-11　注目すべき種（陸産貝類）

No	目　名	科　目	種　名	選定基準							事業実施区域内	事業実施区域外
				①	②	③	④	⑤	⑥	⑦		
1	マイマイ目	ベッコウマイマイ科	ウメムラシタラガイ			NT	NT					●
2			オオウエキビ			DD					●	●
3		ニッポンマイマイ科	ビロウドマイマイ			DD	NT					●
計	1 目	2 科	3 種	0 種	0 種	3 種	2 種	0 種	0 種	0 種	1 種	3 種

注１）選定基準の①～⑦は資料編本編表8.9.16の番号と対応し、当該法令・文献における指定状況を示している。
注２）各指定状況の内容は略称であり、それぞれ以下のことを示している。
① / 特天:特別天然記念物、国天:国指定天然記念物
② / 国際:野生動植物種、国内:国内希少野生動植物種、特一：特定第一種国内希少野生動植物種、
特二：特定第二種国内希少野生動植物種
③ / CR：絶滅危惧ⅠA類、EN：絶滅危惧ⅠB類、VU：絶滅危惧Ⅱ類、NT：準絶滅危惧、DD：情報不足
LP：絶滅のおそれのある地域個体群
④ / CR：絶滅危惧ⅠA類、EN：絶滅危惧ⅠB類、VU：絶滅危惧Ⅱ類、NT：準絶滅危惧、DD：情報不足
⑤ / Ⅰ：絶滅危惧Ⅰ類、Ⅱ：絶滅危惧Ⅱ類、準：準絶滅危惧、不足：情報不足
⑥ / ●：指定種
⑦ / ●：指定種

表7-2-11（1）　重要種の概要（陸産貝類）

種　名	ウメムラシタラガイ　*Sitalina japonica* マイマイ目/ベッコウマイマイ科
選定基準	環境省 RL：NT、愛知県 RL：NT
一般生態	
【特徴】殻高約 1.2㎜、殻径約 1.8㎜程の微小な低円錐形。上面に４本ほどの螺肋がある。 【生態】本州（関東地方以西）、四国、九州に分布し、南西諸島まで分布する。主に低山地や山麓などの落葉下に生息する。 【確認状況】夏季に事業実施区域外の落葉広葉樹林で３個体、冬季に事業実施区域外の草地縁や落葉広葉樹林で５個体、落葉広葉樹の残る篠地で１個体が確認された。いずれも湿度が保たれた樹林地及びその付近の林床で確認された。 【予測結果】確認地点はいずれも事業実施区域外であり、その生息環境は改変されないことから事業による生息環境への影響はないと予測する。また、施設の存在による生息地の減少、分断はないと予測する。	
写真	備考
	令和２年２月 18 日撮影 確認地点 重要種保護の観点から 確認地点非公開
種　名	オオウエキビ　*Trochochlamys fraterna* マイマイ目/ベッコウマイマイ科
選定基準	環境省 RL：DD
一般生態	
【特徴】殻高約 3.0㎜、殻径約 2.0㎜程度の高い丸味のある円錐形、殻は薄質で淡褐色、体層周縁には明瞭な角を廻らす。 【生態】本州から九州に分布し、人為的撹乱の少ない樹林の倒木下や落葉層に生息するが、愛知県では比較的普通に見られる。 【確認状況】夏季に事業実施区域内の落葉広葉樹林で５個体、事業実施区域外の落葉広葉樹林で６個体、冬季に事業実施区域外の落葉広葉樹林で４個体が確認された。いずれも落葉層で確認された。 【予測結果】事業により生息環境の一部は改変されるものの、事業実施区域周辺の生息環境は改変されないことから、事業による生息環境への影響は極めて小さいと予測する。また、施設の存在による生息地の減少、分断はないと予測する。	
写真	備考
	令和元年６月 19 日採集 確認地点 重要種保護の観点から 確認地点非公開

表 7-2-11（2）　重要種の概要（陸産貝類）

種　名	ビロウドマイマイ　*Nipponochloritis oscitans* マイマイ目/ニッポンマイマイ科
選定基準	環境省 RL：DD、愛知県 RL：NT
一般生態	
【特徴】殻高約 10㎜、殻径約 20㎜程度。螺塔が低い潰れた球形で、殻表には多数の毛状突起がある。軟体部は黒褐色。 【生態】丘陵地から山地の湿度が保たれた自然林などの朽木周辺などに見られることが多い。 【確認状況】夏季に事業実施区域外の落葉広葉樹林で４個体、冬季に事業実施区域外のクズ群落で１個体、落葉広葉樹の残る篠地で１個体が確認された。いずれも湿度が保たれた樹林地及びその付近の林床で確認された。 【予測結果】確認地点はいずれも事業実施区域外であり、その生息環境は改変されないことから事業による生息環境への影響はないと予測する。また、施設の存在による生息地の減少、分断はないと予測する。	
写真	備考
	令和元年６月 18 日撮影 確認地点 重要種保護の観点から 確認地点非公開

8　植物関連

資料８－１　植物確認種一覧

植物確認種一覧を表 8-1-1(1)～(7)に示す。

表 8-1-1(1)　植物確認種一覧

No	科名	種 名	学 名	調査時期			
				早春季	春季	夏期	秋季
1	イワヒバ	クラマゴケ	*Selaginella remotifolia*	●			
2	トクサ	スギナ	*Equisetum arvense*	●	●	●	●
3		イヌドクサ	*Equisetum ramosissimum*		●	●	●
4	ハナヤスリ	フユノハナワラビ	*Botrychium ternatum*	●	●		●
5	フサシダ	カニクサ	*Lygodium japonicum*	●			
6	コバノイシカグマ	ワラビ	*Pteridium aquilinum* var.*latiusculum*		●	●	
7	イノモトソウ	イノモトソウ	*Pteris multifida*			●	
8	チャセンシダ	トラノオシダ	*Asplenium incisum*	●	●	●	●
9	オシダ	ヤブソテツ	*Cyrtomium fortunei*	●	●	●	●
10		ベニシダ	*Dryopteris erythrosora*	●	●	●	●
11		クマワラビ	*Dryopteris lacera*	●			●
12		オクマワラビ	*Dryopteris uniformis*		●	●	
13		イノデ	*Polystichum polyblepharum*	●			
14	ヒメシダ	ゲジゲジシダ	*Thelypteris decursivepinnata*				●
15	ウラボシ	ノキシノブ	*Lepisorus thunbergianus*	●	●	●	●
16	イチョウ	イチョウ	*Ginkgo biloba*	●	●	●	●
17	マツ	ヒマラヤスギ	*Cedrus deodara*	●		●	
18		アカマツ	*Pinus densiflora*	●	●	●	●
19		クロマツ	*Pinus thunbergii*	●			●
20	スギ	スギ	*Cryptomeria japonica*	●		●	●
21	ヒノキ	ヒノキ	*Chamaecyparis obtusa*		●	●	●
22	マキ	イヌマキ	*Podocarpus macrophyllus*	●	●	●	●
23	クルミ	オニグルミ	*Juglans ailanthifolia*		●	●	●
24	ヤナギ	アカメヤナギ	*Salix chaenomeloides*		●	●	●
25		ネコヤナギ	*Salix gracilistyla*	●	●	●	●
26		イヌコリヤナギ	*Salix integra*			●	
27		オオタチヤナギ	*Salix pierotii*			●	
28		タチヤナギ	*Salix subfragilis*				●
29	カバノキ	カワラハンノキ	*Alnus serrulatoides*			●	
30	ブナ	アラカシ	*Quercus glauca*	●	●	●	●
31		シラカシ	*Quercus myrsinaefolia*	●		●	●
32		ウバメガシ	*Quercus phillyraeoides*				
33		コナラ	*Quercus serrata*	●	●	●	●
34		アベマキ	*Quercus variabilis*	●	●	●	●
35	ニレ	ムクノキ	*Aphananthe aspera*	●	●	●	●
36		エノキ	*Celtis sinensis* var.*japonica*	●	●	●	●
37		アキニレ	*Ulmus parvifolia*		●	●	
38		ケヤキ	*Zelkova serrata*			●	●
39	クワ	ヒメコウゾ	*Broussonetia kazinoki*		●	●	●
40		クワクサ	*Fatoua villosa*				●
41		カナムグラ	*Humulus japonicus*		●	●	●
42		ヤマグワ	*Morus australis*		●	●	●
43	イラクサ	ヤブマオ	*Boehmeria japonica* var.*longispica*		●		
44		カラムシ	*Boehmeria nivea* var.*concolor*				●
45		ナガバヤブマオ	*Boehmeria sieboldiana*			●	●
46	ビャクダン	カナビキソウ	*Thesium chinense*			●	●
47	タデ	ミズヒキ	*Antenoron filiforme*		●	●	●
48		ハルトラノオ	*Bistorta tenuicaulis*		●		
49		ヤナギタデ	*Persicaria hydropiper*				●
50		オオイヌタデ	*Persicaria lapathifolia*				●
51		イヌタデ	*Persicaria longiseta*			●	●
52		ヤノネグサ	*Persicaria nipponensis*				●
53		イシミカワ	*Persicaria perfoliata*		●	●	●
54		ママコノシリヌグイ	*Persicaria senticosa*		●	●	●
55		ミゾソバ	*Persicaria thunbergii*		●	●	●
56		イタドリ	*Reynoutria japonica*		●	●	●
57		スイバ	*Rumex acetosa*	●	●	●	●
58		エゾノギシギシ	*Rumex obtusifolius*				
59	ヤマゴボウ	ヨウシュヤマゴボウ	*Phytolacca americana*		●	●	●
60	ザクロソウ	ザクロソウ	*Mollugo pentaphylla*			●	●
61		クルマバザクロソウ	*Mollugo verticillata*			●	●
62	スベリヒユ	スベリヒユ	*Portulaca oleracea*			●	●
63	ナデシコ	ノミノツヅリ	*Arenaria serpyllifolia*		●		
64		オランダミミナグサ	*Cerastium glomeratum*	●	●		
65		ミミナグサ	*Cerastium holosteoides* var.*angustifolium*	●	●		

表 8-1-1(2)　植物確認種一覧

No	科名	種 名	学 名	調査時期			
				早春季	春季	夏期	秋季
66	ナデシコ	イヌコモチナデシコ	*Petrorhagia dubia*		●		
67		ツメクサ	*Sagina japonica*		●	●	
68		ホザキマンテマ	*Silene dichotoma*		●		
69		ノハラツメクサ	*Spergula arvensis*		●		
70		ノミノフスマ	*Stellaria alsine* var.*undulata*		●	●	●
71		ウシハコベ	*Stellaria aquatica*	●	●	●	●
72		コハコベ	*Stellaria media*	●			
73	アカザ	シロザ	*Chenopodium album*		●	●	●
74		アリタソウ	*Chenopodium ambrosioides*			●	
75		ゴウシュウアリタソウ	*Chenopodium pumilio*			●	●
76	ヒユ	ヒカゲイノコズチ	*Achyranthes bidentata* var.*japonica*			●	●
77		ヒナタイノコズチ	*Achyranthes bidentata* var.*tomentosa*				●
78		イヌビユ	*Amaranthus lividus*				●
79	モクレン	ユリノキ	*Liriodendron tulipifera*	●	●	●	●
80	マツブサ	サネカズラ	*Kadsura japonica*	●	●	●	●
81	クスノキ	クスノキ	*Cinnamomum camphora*	●	●		●
82		ヤブニッケイ	*Cinnamomum japonicum*		●	●	●
83		ヤマコウバシ	*Lindera glauca*	●	●	●	●
84		タブノキ	*Machilus thunbergii*				●
85	キンポウゲ	ヒメウズ	*Aquilegia adoxoides*	●	●		
86		ボタンヅル	*Clematis apiifolia*		●		●
87		センニンソウ	*Clematis terniflora*	●	●	●	●
88		セリバヒエンソウ	*Delphinium anthriscifolium*	●	●		
89		ケキツネノボタン	*Ranunculus cantoniensis*				●
90		ヒメリュウキンカ	*Ficaria ficarioides*	●	●		
91		タガラシ	*Ranunculus sceleratus*		●		
92		アキカラマツ	*Thalictrum minus* var.*hypoleucum*	●	●	●	●
93	メギ	ナンテン	*Nandina domestica*	●	●	●	●
94	アケビ	アケビ	*Akebia quinata*	●	●	●	●
95		ミツバアケビ	*Akebia trifoliata*	●	●		●
96	ツヅラフジ	アオツヅラフジ	*Cocculus trilobus*		●	●	●
97	ドクダミ	ドクダミ	*Houttuynia cordata*		●	●	●
98	センリョウ	センリョウ	*Sarcandra glabra*		●		
99	ウマノスズクサ	ウマノスズクサ	*Aristolochia debilis*			●	●
100	マタタビ	キウイフルーツ	*Actinidia deliciosa*		●		
101	ツバキ	ヤブツバキ	*Camellia japonica*	●	●	●	●
102		チャノキ	*Camellia sinensis*	●	●	●	●
103		サカキ	*Cleyera japonica*	●	●	●	●
104		ヒサカキ	*Eurya japonica*	●		●	●
105	ケシ	ナガミヒナゲシ	*Papaver dubium*		●		
106	アブラナ	ハタザオ	*Arabis glabra*		●		
107		ハルザキヤマガラシ	*Barbarea vulgaris*		●		
108		セイヨウカラシナ	*Brassica juncea*	●			
109		セイヨウアブラナ	*Brassica napus*	●	●		
110		ナズナ	*Capsella bursa-pastoris* var.*triangularis*	●	●		
111		タネツケバナ	*Cardamine flexuosa*	●	●	●	
112		ジャニンジン	*Cardamine impatiens*		●		
113		マメグンバイナズナ	*Lepidium virginicum*		●	●	●
114		オランダガラシ	*Nasturtium officinale*	●	●		
115		ショカツサイ	*Orychophragmus violaceus*	●	●		
116		イヌガラシ	*Rorippa indica*	●		●	
117		スカシタゴボウ	*Rorippa islandica*		●		
118	マンサク	フウ	*Liquidambar formosana*		●		
119	ベンケイソウ	コモチマンネングサ	*Sedum bulbiferum*	●	●		
120		ツルマンネングサ	*Sedum sarmentosum*			●	
121	ユキノシタ	ウツギ	*Deutzia crenata*		●	●	
122		ユキノシタ	*Saxifraga stolonifera*		●		
123	トベラ	トベラ	*Pittosporum tobira*	●			
124	バラ	キンミズヒキ	*Agrimonia japonica*	●	●	●	
125		ビワ	*Eriobotrya japonica*				
126		ヤマブキ	*Kerria japonica*	●	●		
127		カナメモチ	*Photinia glabra*	●	●	●	●
128		カワラサイコ	*Potentilla chinensis*	●		●	●
129		オヘビイチゴ	*Potentilla sundaica* var.*robusta*	●	●	●	●
130		ヤマザクラ	*Prunus jamasakura*		●		

表 8-1-1(3)　植物確認種一覧

No	科名	種 名	学 名	調査時期			
				早春季	春季	夏期	秋季
131	バラ	リンボク	*Prunus spinulosa*	●			●
132		ソメイヨシノ	*Prunus x yedoensis*	●	●	●	●
133		シャリンバイ	*Rhaphiolepis umbellata*	●	●	●	●
134		ノイバラ	*Rosa multiflora*	●	●	●	●
135		クマイチゴ	*Rubus crataegifolius*			●	●
136		クサイチゴ	*Rubus hirsutus*		●		
137		ナワシロイチゴ	*Rubus parvifolius*	●		●	●
138		ワレモコウ	*Sanguisorba officinalis*			●	●
139		ユキヤナギ	*Spiraea thunbergii*	●			
140	マメ	クサネム	*Aeschynomene indica*				●
141		ネムノキ	*Albizia julibrissin*			●	●
142		イタチハギ	*Amorpha fruticosa*		●		
143		ヤブマメ	*Amphicarpaea edgeworthii* var.*japonica*				●
144		エビスグサ	*Cassia obtusifolia*				●
145		アレチヌスビトハギ	*Desmodium paniculatum*			●	●
146		ノアズキ	*Dunbaria villosa*			●	●
147		ツルマメ	*Glycine max* ssp.*soja*				●
148		コマツナギ	*Indigofera pseudotinctoria*				●
149		キダチコマツナギ	*Indigofera* sp.			●	
150		マルバヤハズソウ	*Kummerowia stipulacea*				●
151		ヤハズソウ	*Kummerowia striata*				●
152		メドハギ	*Lespedeza cuneata*		●	●	●
153		クズ	*Pueraria lobata*		●	●	●
154		ハリエンジュ	*Robinia pseudoacacia*				
155		コメツブツメクサ	*Trifolium dubium*		●	●	
156		ベニバナツメクサ	*Trifolium incarnatum*		●		
157		ムラサキツメクサ	*Trifolium pratense*		●	●	
158		シロツメクサ	*Trifolium repens*	●	●	●	●
159		ヤハズエンドウ	*Vicia angustifolia*	●	●		
160		スズメノエンドウ	*Vicia hirsuta*	●	●		
161		フジ	*Wisteria floribunda*		●		
162	カタバミ	カタバミ	*Oxalis corniculata*	●			●
163		ムラサキカタバミ	*Oxalis corymbosa*		●		
164		オッタチカタバミ	*Oxalis stricta*		●	●	●
165	フウロソウ	アメリカフウロ	*Geranium carolinianum*	●	●	●	
166	トウダイグサ	エノキグサ	*Acalypha australis*			●	●
167		ハイニシキソウ	*Euphorbia chamaesyce*				
168		オオニシキソウ	*Euphorbia maculata*			●	●
169		コニシキソウ	*Euphorbia supina*			●	●
170		アカメガシワ	*Mallotus japonicus*		●	●	●
171		コミカンソウ	*Phyllanthus urinaria*				●
172		ナンキンハゼ	*Sapium sebiferum*		●		●
173	ミカン	サンショウ	*Zanthoxylum piperitum*		●	●	●
174	ニガキ	シンジュ	*Ailanthus altissima*		●	●	●
175	センダン	センダン	*Melia azedarach*		●	●	●
176	ウルシ	ヌルデ	*Rhus javanica* var.*chinensis*		●	●	●
177		ハゼノキ	*Rhus succedanea*				●
178		ヤマハゼ	*Rhus sylvestris*			●	●
179		ヤマウルシ	*Rhus trichocarpa*		●	●	●
180	カエデ	イロハモミジ	*Acer palmatum*	●			
181	モチノキ	イヌツゲ	*Ilex crenata*		●		●
182		アオハダ	*Ilex macropoda*		●		
183		クロガネモチ	*Ilex rotunda*	●		●	●
184	ニシキギ	ツルウメモドキ	*Celastrus orbiculatus*		●	●	●
185		コマユミ	*Euonymus alatus* f.*ciliatodentatus*	●		●	●
186		マサキ	*Euonymus japonicus*	●	●	●	●
187		ツリバナ	*Euonymus oxyphyllus*				●
188		マユミ	*Euonymus sieboldianus*		●	●	
189	ミツバウツギ	ゴンズイ	*Euscaphis japonica*		●	●	●
190	ブドウ	ノブドウ	*Ampelopsis glandulosa* var.*heterophylla*		●	●	●
191		ヤブガラシ	*Cayratia japonica*		●	●	●
192		ツタ	*Parthenocissus tricuspidata*		●	●	●
193		エビヅル	*Vitis ficifolia* var.*lobata*		●	●	●
194	シナノキ	カラスノゴマ	*Corchoropsis tomentosa*				
195	グミ	ツルグミ	*Elaeagnus glabra*	●	●	●	●

表 8-1-1(4)　植物確認種一覧

No	科名	種 名	学 名	調査時期			
				早春季	春季	夏期	秋季
196	スミレ	スミレ	*Viola mandshurica*		●	●	●
197		ツボスミレ	*Viola verecunda*		●		
198		シハイスミレ	*Viola violacea*	●			
199	ミゾハコベ	ミゾハコベ	*Elatine triandra* var.*pedicellata*				
200	ウリ	アマチャヅル	*Gynostemma pentaphyllum*		●	●	●
201		スズメウリ	*Melothria japonica*			●	●
202		アレチウリ	*Sicyos angulatus*			●	●
203		カラスウリ	*Trichosanthes cucumeroides*			●	●
204	ミソハギ	ホソバヒメミソハギ	*Ammannia coccinea*				
205		サルスベリ	*Lagerstroemia indica*				●
206	アカバナ	アメリカミズキンバイ	*Ludwigia decurrens*				●
207		メマツヨイグサ	*Oenothera biennis*			●	
208		コマツヨイグサ	*Oenothera laciniata*		●	●	●
209		ユウゲショウ	*Oenothera rosea*		●		
210		マツヨイグサ	*Oenothera stricta*				
211	ミズキ	アオキ	*Aucuba japonica*	●	●	●	●
212	ウコギ	オカウコギ	*Acanthopanax nipponicus*		●	●	●
213		タラノキ	*Aralia elata*		●	●	
214		カクレミノ	*Dendropanax trifidus*		●	●	●
215		ヤツデ	*Fatsia japonica*	●	●	●	●
216		キヅタ	*Hedera rhombea*	●	●	●	●
217	セリ	セントウソウ	*Chamaele decumbens*		●		
218		ミツバ	*Cryptotaenia japonica*		●		●
219		ノチドメ	*Hydrocotyle maritima*				●
220		セリ	*Oenanthe javanica*	●	●	●	●
221		ヤブジラミ	*Torilis japonica*			●	●
222		オヤブジラミ	*Torilis scabra*		●		●
223	ツツジ	シャシャンボ	*Vaccinium bracteatum*	●			●
224	ヤブコウジ	マンリョウ	*Ardisia crenata*	●	●	●	●
225		ヤブコウジ	*Ardisia japonica*	●	●	●	●
226	サクラソウ	オカトラノオ	*Lysimachia clethroides*		●		
227		コナスビ	*Lysimachia japonica* f.*subsessilis*	●	●	●	●
228	カキノキ	カキノキ	*Diospyros kaki*		●	●	●
229	モクセイ	ヒトツバタゴ	*Chionanthus retusus*	●	●	●	●
230		トウネズミモチ	*Ligustrum lucidum*	●	●	●	●
231		イボタノキ	*Ligustrum obtusifolium*		●	●	●
232		ヒイラギ	*Osmanthus heterophyllus*	●	●	●	●
233	キョウチクトウ	テイカカズラ	*Trachelospermum asiaticum* f.*intermedium*	●	●	●	
234		ツルニチニチソウ	*Vinca major*		●		
235	ガガイモ	ガガイモ	*Metaplexis japonica*		●	●	●
236	アカネ	オオフタバムグラ	*Diodia teres*				●
237		メリケンムグラ	*Diodia virginiana*			●	●
238		ヒメヨツバムグラ	*Galium gracilens*		●		
239		ヤエムグラ	*Galium spurium* var.*echinospermon*	●	●		
240		カワラマツバ	*Galium verum* var.*asiaticum* f.*nikkoense*	●	●	●	●
241		クチナシ	*Gardenia jasminoides*	●		●	●
242		ハシカグサ	*Hedyotis lindleyana* var.*hirsuta*				●
243		ヘクソカズラ	*Paederia scandens*		●	●	●
244		アカネ	*Rubia argyi*		●		
245	ヒルガオ	コヒルガオ	*Calystegia hederacea*				
246		ネナシカズラ	*Cuscuta japonica*				●
247		アメリカネナシカズラ	*Cuscuta pentagona*			●	●
248		マルバルコウ	*Ipomoea coccinea*				●
249		アメリカアサガオ	*Ipomoea hederacea*				●
250		マメアサガオ	*Ipomoea lacunosa*				●
251		ルコウソウ	*Ipomoea quamoclit*				●
252	ムラサキ	ハナイバナ	*Bothriospermum tenellum*	●	●		●
253		ワスレナグサ	*Myosotis scorpioides*			●	
254		キュウリグサ	*Trigonotis peduncularis*		●		
255	クマツヅラ	ムラサキシキブ	*Callicarpa japonica*		●		●
256		クサギ	*Clerodendrum trichotomum*		●	●	●
257		アレチハナガサ	*Verbena brasiliensis*			●	●
258	シソ	キランソウ	*Ajuga decumbens*		●	●	
259		クルマバナ	*Clinopodium chinense* var.*parviflorum*			●	
260		トウバナ	*Clinopodium gracile*		●	●	●

表 8-1-1(5)　植物確認種一覧

No	科名	種 名	学 名	調査時期			
				早春季	春季	夏期	秋季
261	シソ	カキドオシ	*Glechoma hederacea* var.*grandis*	●	●	●	●
262		ホトケノザ	*Lamium amplexicaule*	●	●		
263		オドリコソウ	*Lamium barbatum*		●		
264		ヒメオドリコソウ	*Lamium purpureum*	●	●		
265		イヌコウジュ	*Mosla punctulata*				●
266		アキノタムラソウ	*Salvia japonica*				
267		ミゾコウジュ	*Salvia plebeia*		●		
268	ゴマノハグサ	ヒサウチソウ	*Bellardia trixago*		●		
269		マツバウンラン	*Linaria canadensis*		●	●	
270		ウリクサ	*Lindernia crustacea*				●
271		ムラサキサギゴケ	*Mazus miquelii*		●		
272		トキワハゼ	*Mazus pumilus*		●	●	
273		オオカワヂシャ	*Veronica anagallisaquatica*		●		
274		タチイヌノフグリ	*Veronica arvensis*	●	●		
275		フラサバソウ	*Veronica hederifolia*	●			
276		ムシクサ	*Veronica peregrina*		●		
277		オオイヌノフグリ	*Veronica persica*	●	●		
278	ノウゼンカズラ	キリ	*Paulownia tomentosa*	●		●	●
279	キツネノマゴ	キツネノマゴ	*Justicia procumbens*			●	●
280	オオバコ	オオバコ	*Plantago asiatica*	●	●	●	●
281		ヘラオオバコ	*Plantago lanceolata*		●	●	●
282		タチオオバコ	*Plantago virginica*		●		
283	スイカズラ	ハナツクバネウツギ	*Abelia x grandiflora*				
284		スイカズラ	*Lonicera japonica*	●	●	●	●
285	オミナエシ	ノヂシャ	*Valerianella olitoria*	●	●		
286	キキョウ	ツリガネニンジン	*Adenophora triphylla* var.*japonica*		●	●	
287		キキョウソウ	*Specularia perfoliata*		●		
288		ヒナギキョウ	*Wahlenbergia marginata*			●	
289	キク	ブタクサ	*Ambrosia artemisiifolia* var.*elatior*			●	●
290		オオブタクサ	*Ambrosia trifida*			●	●
291		カワラハハコ	*Anaphalis margaritacea* ssp.*yedoensis*				●
292		カワラヨモギ	*Artemisia capillaris*	●	●		●
293		ヨモギ	*Artemisia indica* var.*maximowiczii*	●	●	●	●
294		オトコヨモギ	*Artemisia japonica*		●		
295		ヒロハホウキギク	*Aster subulatus* var.*ligulatus*				●
296		コバノセンダングサ	*Bidens bipinnata*				●
297		アメリカセンダングサ	*Bidens frondosa*		●	●	●
298		コセンダングサ	*Bidens pilosa*			●	●
299		トキンソウ	*Centipeda minima*			●	●
300		フランスギク	*Chrysanthemum leucanthemum*		●		
301		ノアザミ	*Cirsium japonicum*			●	
302		オオアレチノギク	*Conyza sumatrensis*				●
303		オオキンケイギク	*Coreopsis lanceolata*	●	●	●	
304		ハルシャギク	*Coreopsis tinctoria*			●	
305		タカサブロウ	*Eclipta prostrata*			●	●
306		ダンドボロギク	*Erechtites hieracifolia*			●	
307		ヒメムカシヨモギ	*Erigeron canadensis*				●
308		ハルジオン	*Erigeron philadelphicus*		●		
309		ハハコグサ	*Gnaphalium affine*	●	●		
310		タチチチコグサ	*Gnaphalium calviceps*		●		
311		チチコグサ	*Gnaphalium japonicum*		●	●	●
312		チチコグサモドキ	*Gnaphalium pensylvanicum*		●	●	●
313		ウラジロチチコグサ	*Gnaphalium spicatum*			●	
314		キツネアザミ	*Hemistepta lyrata*		●		
315		ヒメブタナ	*Hypochoeris glabra*		●		
316		ブタナ	*Hypochoeris radicata*		●		
317		ニガナ	*Ixeris dentata*	●	●	●	
318		イワニガナ	*Ixeris stolonifera*		●		●
319		アキノノゲシ	*Lactuca indica*		●	●	●
320		ヤブタビラコ	*Lapsana humilis*		●		
321		フキ	*Petasites japonicus*		●	●	●
322		コウゾリナ	*Picris hieracioides* var.*glabrescens*		●	●	
323		ノボロギク	*Senecio vulgaris*	●	●		
324		セイタカアワダチソウ	*Solidago altissima*	●		●	●
325		ノゲシ	*Sonchus oleraceus*	●	●		●

表 8-1-1(6)　植物確認種一覧

No	科名	種 名	学 名	調査時期			
				早春季	春季	夏期	秋季
326	キク	ヒメジョオン	*Stenactis annuus*		●	●	●
327		ヒロハタンポポ	*Taraxacum longeappendiculatum*	●	●	●	
328		セイヨウタンポポ	*Taraxacum officinale*		●	●	
329		オオオナモミ	*Xanthium occidentale*			●	●
330		オニタビラコ	*Youngia japonica*	●	●	●	●
331	トチカガミ	コカナダモ	*Elodea nuttallii*				
332	ユリ	ノビル	*Allium grayi*			●	
333		ハラン	*Aspidistra elatior*	●	●	●	
334		ヤブカンゾウ	*Hemerocallis fulva* var.*kwanso*			●	
335		ヤブラン	*Liriope muscari*	●	●	●	●
336		ナガバジャノヒゲ	*Ophiopogon ohwii*	●	●	●	●
337		ホソバオオアマナ	*Ornithogalum orthophyllum*		●		
338		アマドコロ	*Polygonatum odoratum* var.*pluriflorum*		●		●
339		オモト	*Rohdea japonica*		●		●
340		ツルボ	*Scilla scilloides*				●
341		サルトリイバラ	*Smilax china*		●		
342		タチシオデ	*Smilax nipponica*		●		
343		シオデ	*Smilax riparia* var.*ussuriensis*			●	●
344	ヒガンバナ	ヒガンバナ	*Lycoris radiata*	●	●		●
345	ヤマノイモ	ニガカシュウ	*Dioscorea bulbifera*			●	
346		ヤマノイモ	*Dioscorea japonica*			●	●
347		オニドコロ	*Dioscorea tokoro*				●
348	アヤメ	シャガ	*Iris japonica*	●			
349		ニワゼキショウ	*Sisyrinchium atlanticum*		●		
350		オオニワゼキショウ	*Sisyrinchium* sp.		●	●	
351		ヒメヒオウギズイセン	*Tritonia crocosmaeflora*			●	
352	イグサ	イ	*Juncus effusus* var.*decipiens*		●	●	●
353		クサイ	*Juncus tenuis*			●	●
354		スズメノヤリ	*Luzula capitata*	●	●	●	
355	ツユクサ	マルバツユクサ	*Commelina benghalensis*			●	●
356		ツユクサ	*Commelina communis*		●	●	●
357		ヤブミョウガ	*Pollia japonica*				●
358		ノハカタカラクサ	*Tradescantia flumiensis*				
359	イネ	カモジグサ	*Agropyron tsukushiense* var.*transiens*		●	●	●
360		コヌカグサ	*Agrostis alba*		●		
361		ヌカボ	*Agrostis clavata* ssp.*matsumurae*		●	●	
362		ヌカススキ	*Aira caryophyllea*		●	●	
363		スズメノテッポウ	*Alopecurus aequalis* var.*amurensis*		●		
364		メリケンカルカヤ	*Andropogon virginicus*		●		●
365		ハルガヤ	*Anthoxanthum odoratum*		●		
366		トダシバ	*Arundinella hirta*		●		●
367		カラスムギ	*Avena fatua*		●	●	
368		ミノゴメ	*Beckmannia syzigachne*		●		
369		コバンソウ	*Briza maxima*		●	●	
370		ヒメコバンソウ	*Briza minor*		●		
371		イヌムギ	*Bromus catharticus*	●	●	●	
372		スズメノチャヒキ	*Bromus japonicus*			●	
373		キツネガヤ	*Bromus pauciflorus*			●	
374		ヒゲナガスズメノチャヒキ	*Bromus rigidus*		●		
375		ギョウギシバ	*Cynodon dactylon*			●	
376		メヒシバ	*Digitaria ciliaris*			●	●
377		アキメヒシバ	*Digitaria violascens*				●
378		イヌビエ	*Echinochloa crusgalli*			●	●
379		ケイヌビエ	*Echinochloa crusgalli* var.*echinata*				●
380		オヒシバ	*Eleusine indica*			●	
381		シナダレスズメガヤ	*Eragrostis curvula*	●	●	●	●
382		カゼクサ	*Eragrostis ferruginea*	●		●	●
383		ニワホコリ	*Eragrostis multicaulis*			●	
384		コスズメガヤ	*Eragrostis poaeoides*			●	●
385		チャボウシノシッペイ	*Eremochloa ophiuroides*			●	
386		オニウシノケグサ	*Festuca arundinacea*		●		
387		トボシガラ	*Festuca parvigluma*		●		
388		チガヤ	*Imperata cylindrica* var.*koenigii*	●	●	●	●
389		アゼガヤ	*Leptochloa chinensis*				●
390		ネズミムギ	*Lolium multiflorum*		●	●	

表 8-1-1(7)　植物確認種一覧

No	科名	種 名	学 名	調査時期			
				早春季	春季	夏期	秋季
391	イネ	ササクサ	*Lophatherum gracile*			●	●
392		コメガヤ	*Melica nutans*		●		
393		ササガヤ	*Microstegium japonicum*			●	●
394		オギ	*Miscanthus sacchariflorus*			●	●
395		ススキ	*Miscanthus sinensis*		●	●	●
396		ケチヂミザサ	*Oplismenus undulatifolius*		●	●	●
397		コチヂミザサ	*Oplismenus undulatifolius* var.*japonicus*			●	
398		オオクサキビ	*Panicum dichotomiflorum*			●	●
399		シマスズメノヒエ	*Paspalum dilatatum*			●	●
400		キシュウスズメノヒエ	*Paspalum distichum*			●	●
401		アメリカスズメノヒエ	*Paspalum notatum*			●	
402		タチスズメノヒエ	*Paspalum urvillei*			●	●
403		チカラシバ	*Pennisetum alopecuroides* f.*purpurascens*				●
404		クサヨシ	*Phalaris arundinacea*			●	●
405		ツルヨシ	*Phragmites japonica*		●	●	●
406		マダケ	*Phyllostachys bambusoides*	●	●	●	●
407		ネザサ	*Pleioblastus chino* var.*viridis*	●		●	●
408		ケネザサ	*Pleioblastus shibuyanus* f.*pubescens*		●		
409		メダケ	*Pleioblastus simonii*	●	●	●	●
410		ミヂイチゴツナギ	*Poa acroleuca*		●		
411		スズメノカタビラ	*Poa annua*	●	●		
412		イチゴツナギ	*Poa sphondylodes*		●		
413		アキノエノコログサ	*Setaria faberi*			●	●
414		コツブキンエノコロ	*Setaria pallidefusca*			●	●
415		キンエノコロ	*Setaria pumilla*				●
416		ムラサキエノコロ	*Setaria viridis* f.*misera*				●
417		セイバンモロコシ	*Sorghum halepense*			●	●
418		ネズミノオ	*Sporobolus fertilis*				●
419		カニツリグサ	*Trisetum bifidum*		●		
420		ナギナタガヤ	*Vulpia myuros*		●	●	
421		マコモ	*Zizania latifolia*				●
422		シバ	*Zoysia japonica*	●	●		●
423	ヤシ	シュロ	*Trachycarpus fortunei*	●	●	●	●
424	サトイモ	マムシグサ(広義)	*Arisaema japonicum group*	●			
425		カラスビシャク	*Pinellia ternata*		●		●
426	カヤツリグサ	シラスゲ	*Carex doniana*		●		
427		マスクサ	*Carex gibba*		●	●	
428		ジュズスゲ	*Carex ischnostachya*		●	●	
429		ヒゴクサ	*Carex japonica*		●		
430		ナキリスゲ	*Carex lenta*		●		●
431		アオスゲ	*Carex leucochlora*		●		
432		アゼスゲ	*Carex thunbergii*		●		
433		ヤワラスゲ	*Carex transversa*		●		
434		アイダクグ	*Cyperus brevifolius*				●
435		クグガヤツリ	*Cyperus compressus*				●
436		タマガヤツリ	*Cyperus difformis*				
437		メリケンガヤツリ	*Cyperus eragrostis*			●	●
438		コゴメガヤツリ	*Cyperus iria*			●	●
439		カヤツリグサ	*Cyperus microiria*				●
440		イガガヤツリ	*Cyperus polystachyos*				
441		ハマスゲ	*Cyperus rotundus*			●	
442		ヒデリコ	*Fimbristylis miliacea*				●
443		サンカクイ	*Schoenoplectus triqueter*			●	●
444	ラン	シラン	*Bletilla striata*		●	●	
445		オオバノトンボソウ	*Platanthera minor*				●
446		ネジバナ	*Spiranthes sinensis* var.*amoena*			●	
－	104科	446種		128	262	247	261

資料８－２　植生調査結果（地点別調査票）

植生調査結果を表 8-2-1(1)～(23)に示す。

表 8-2-1(1)　植生調査結果

《 植生調査　現地調査票 》

調査地点番号：	1	調査年月日: 令和元年	9 月	27 日			
地 形：	平地	母 岩 ：	沖積	日当たり	(陽)・中陰・陰	海 抜：	24 m
群 系：	低木林	露岩率：	40 %	風当たり	強・(中)・弱	方 位：	－
緯 度：	35° 22′ 36.69″			土 湿	乾・(適)・湿	傾 斜：	0 度
経 度：	136° 53′ 30.17″					面 積：	5×5 m^2

〔階 層〕	〔高 さ〕	〔植被率〕	〔優占種〕
T1 高木層	－ m	－ %	－
T2 亜高木層	－ m	－ %	－
S 低木層	4 m	40 %	タチヤナギ
H 草本層	1 m	10 %	タチヤナギ

D・S	T1	D・S	T2	D・S	S	D・S	H
				3・3	タチヤナギ	1・1	タチヤナギ
						+・2	メリケンムグラ
						+・2	ヤナギタデ
						+	イ
						+	イシミカワ
						+	ノイバラ
						+	ノミノフスマ

表 8-2-1(2)　植生調査結果

《 植生調査　現地調査票 》

調査地点番号：　2　　調査年月日：令和元年　9 月　27 日

地　形：　平地	母　岩　：　沖積	日当たり：(陽)・中陰・陰	海　抜：　24　m
群　系：　草地	露岩率：　80　%	風当たり：(強)・中・弱	方　位：　－
緯　度：　35° 22′ 35.98″		土　湿　：(乾)・適・湿	傾　斜：　0　度
経　度：　136° 53′ 34.04″			面　積：　5×5　m^2

〔階　層〕	〔高　さ〕	〔植被率〕	〔優占種〕
T1　高木層	－　m	－　%	－
T2　亜高木層	－　m	－　%	－
S　低木層	－　m	－　%	－
H　草本層	1.3　m	50　%	ツルヨシ

D・S	T1	D・S	T2	D・S	S	D・S	H
						3・3	ツルヨシ
						1・2	ノイバラ
						＋	アレチハナガサ
						＋	イワニガナ
						＋	オヘビイチゴ
						＋	ノチドメ
						＋	ヘクソカズラ
						＋	メドハギ
						＋	メリケンムグラ
						＋	ヤマグワ
						＋	ヨモギ

表 8-2-1(3)　植生調査結果

《 植生調査　現地調査票 》

調査地点番号：　3　　調査年月日：令和元年　9 月　27 日

地　形：　平地	母　岩　：　沖積	日当たり：(陽)・中陰・陰	海　抜：　24　m
群　系：　低木林	露岩率：　40　%	風当たり：(強)・中・弱	方　位：　－
緯　度：　35° 22′ 37.33″		土　湿　：(乾)・適・湿	傾　斜：　0　度
経　度：　136° 53′ 31.85″			面　積：　3×3　m^2

〔階　層〕	〔高　さ〕	〔植被率〕	〔優占種〕
T1　高木層	－　m	－　%	－
T2　亜高木層	－　m	－　%	－
S　低木層	－　m	－　%	－
H　草本層	1.2　m	45　%	ツルヨシ

D・S	T1	D・S	T2	D・S	S	D・S	H
						3・3	ツルヨシ
						1・1	ヨモギ
						＋	ウシハコベ
						＋	スイバ
						＋	スギナ
						＋	ノイバラ
						＋	ノチドメ
						＋	ノミノフスマ
						＋	ヤナギタデ

表 8-2-1(4)　植生調査結果

《 植生調査　現地調査票 》

調査地点番号：　4　　調査年月日：令和元年　9 月　27 日

地　形：　平地	母　岩　：　沖積	日当たり：(陽)・中陰・陰	海　抜：　24　m
群　系：　高木林	露岩率：　50　%	風当たり：(強)・中・弱	方　位：　－
緯　度：　35° 22′ 37.16″		土　湿　：乾・(適)・湿	傾　斜：　0　度
経　度：　136° 53′ 23.35″			面　積：　7×7　m^2

〔階　層〕	〔高　さ〕	〔植被率〕	〔優占種〕
T1　高木層	－　m	－　%	－
T2　亜高木層	9　m	60　%	アカメヤナギ
S　低木層	4　m	20　%	ヤマグワ
H　草本層	1　m	50　%	ノイバラ

D･S	T1	D･S	T2	D･S	S	D･S	H
		3･3	アカメヤナギ	1･1	エノキ	2･2	ノイバラ
		2･2	タチヤナギ	1･1	タチヤナギ	+	アキノノゲシ
				1･1	ヤマグワ	+	アケビ
				+	アケビ	+	イタドリ
				+	センダン	+	エノキグサ
						+	オオアレチノギク
						+	キツネノマゴ
						+	センニンソウ
						+	ヒメジョオン
						+	ヘクソカズラ
						+	ヤブガラシ
						+	ヨモギ

表 8-2-1(5)　植生調査結果

《 植生調査　現地調査票 》

調査地点番号 :　5　　調査年月日: 令和元年　9 月　27 日

地 形 :　平地	母 岩 :　沖積	日当たり :(陽)・中陰・陰	海 抜 :　26　m
群 系 :　草地	露岩率 :　60　%	風当たり :(強)・中・弱	方 位 :　－
緯 度 :　35° 22′ 35.23″		土 湿 :(乾)・適・湿	傾 斜 :　0　度
経 度 :　136° 53′ 38.82″			面 積 :　5×5　m^2

〔階 層〕	〔高 さ〕	〔植被率〕	〔優占種〕
T1　高木層	－　m	－　%	－
T2　亜高木層	－　m	－　%	－
S　低木層	－　m	－　%	－
H　草本層	1.5　m	70　%	ツルヨシ

D・S	T1	D・S	T2	D・S	S	D・S	H
						4・4	ツルヨシ
						+・2	シナダレスズメガヤ
						+	アカメガシワ
						+	オオアレチノギク
						+	セイバンモロコシ
						+	センニンソウ
						+	ツユクサ
						+	ノイバラ

表 8-2-1(6)　植生調査結果

《 植生調査　現地調査票 》

調査地点番号 :　6　　調査年月日: 令和元年　9 月　27 日

地　形 :　平地	母　岩 :　沖積	日当たり	:(陽)・中陰・陰	海　抜 :　26	m
群　系 :　亜高木林	露岩率 :　0	%	風当たり	:強・(中)・弱	方　位 :　－	
緯　度 :　35° 22′ 33.89″			土　湿	:乾・(適)・湿	傾　斜 :　0	度
経　度 :　136° 53′ 32.38″					面　積 :　10×10	m^2

〔階　層〕	〔高　さ〕	〔植被率〕	〔優占種〕
T1　高木層	－ m	－ %	－
T2　亜高木層	9 m	70 %	エノキ
S　低木層	5 m	20 %	ヤマグワ
H　草本層	1 m	80 %	クサヨシ

D・S	T2	D・S	S	D・S	S	D・S	H
4・4	エノキ	1・2	ヤマグワ	2・2	クサヨシ	＋	アレチウリ
1・1	タチヤナギ	1・1	アケビ	2・2	ヒカゲイノコズチ	＋	イタドリ
＋	クズ	1・1	エノキ	1・2	ノイバラ	＋	オオアレチノギク
		1・1	ノブドウ	1・1	ササガヤ	＋	オオバコ
		1・1	ムクノキ	1・1	アケビ	＋	オニドコロ
				＋・2	アメリカセンダングサ	＋	オヤブジラミ
				＋	ナガバヤブマオ	＋	カキドオシ
				＋	ノキシノブ	＋	カナムグラ
				＋	ノブドウ	＋	カモジグサ
				＋	ママコノシリヌグイ	＋	ケキツネノボタン
				＋	ミゾソバ	＋	スイカズラ
				＋	ミツバ	＋	ケキツネノボタン
				＋	ヤブジラミ	＋	スイカズラ
				＋	ヨモギ		
				＋	カラムシ		

表 8-2-1(7)　植生調査結果

《 植生調査　現地調査票 》

調査地点番号 :　7　　調査年月日: 令和元年　9 月　27 日

地　形 :　平地		母　岩 :　沖積		日当たり :(陽)・中陰・陰		海　抜 :　26	m
群　系 :　低木林		露岩率 :　0	%	風当たり :強・(中)・弱		方　位 :　－	
緯　度 :	35° 22′ 29.86″			土　湿 :乾・(適)・湿		傾　斜 :　0	度
経　度 :	136° 53′ 20.08″					面　積 :　4×4	m^2

〔階　層〕	〔高　さ〕	〔植被率〕	〔優占種〕
T1　高木層	－ m	－ %	－
T2　亜高木層	－ m	－ %	－
S　低木層	－ m	－ %	－
H　草本層	1.2 m	100 %	クズ

D・S	T1	D・S	T2	D・S	S	D・S	H
						4・4	クズ
						1・1	アメリカネナシカズラ
						1・1	オギ
						＋	アキノノゲシ
						＋	ガガイモ
						＋	ヤブガラシ

表 8-2-1(8)　植生調査結果

《 植生調査　現地調査票 》

調査地点番号：　8　　調査年月日：令和元年　9 月　27 日

地　形：	平地	母　岩：	沖積	日当たり	(陽)・中陰・陰	海　抜：	24　m
群　系：	草地	露岩率：	0　%	風当たり	強・(中)・弱	方　位：	－
緯　度：	35° 22′ 36.52″			土　湿	(乾)・適・湿	傾　斜：	0　度
経　度：	136° 53′ 26.1″					面　積：	4×4　m^2

〔階　層〕	〔高　さ〕	〔植被率〕	〔優占種〕
T1　高木層	－　m	－　%	－
T2　亜高木層	－　m	－　%	－
S　低木層	－　m	－　%	－
H　草本層	1　m	60　%	ヨモギ

D・S	T1	D・S	T2	D・S	S	D・S	H
						2・3	ヨモギ
						1・2	アレチハナガサ
						1・2	ノイバラ
						1・2	メドハギ
						+・2	キンエノコロ
						+	センニンソウ
						+	メヒシバ

表 8-2-1(9)　植生調査結果

《 植生調査　現地調査票 》

調査地点番号 :　9　　調査年月日: 令和元年　9 月　27 日

地　形 :　平地	母　岩 :　沖積	日当たり	:(陽)・中陰・陰	海　抜 :　26	m
群　系 :　低木林	露岩率 :　0　%	風当たり	:強・(中)・弱	方　位 :　－	
緯　度 :　35° 22′ 29.95″		土　湿	:乾・(適)・湿	傾　斜 :　0	度
経　度 :　136° 53′ 23.01″				面　積 :　4×4	m^2

〔階　層〕	〔高　さ〕	〔植被率〕	〔優占種〕
T1　高木層	－　m	－　%	－
T2　亜高木層	－　m	－　%	－
S　低木層	4　m	100　%	メダケ
H　草本層	1　m	1　%	クズ

D・S	T1	D・S	T2	D・S	S	D・S	H
				5・5	メダケ	+	クズ
				1・1	クズ	+	スイバ
						+	ツユクサ
						+	ヘクソカズラ
						+	ママコノシリヌグイ
						+	ヤマノイモ

表 8-2-1(10)　植生調査結果

《 植生調査　現地調査票 》

調査地点番号：　10　　調査年月日：令和元年　9 月　27 日

地　形：　平地	母　岩　：　沖積	日当たり：陽・(中)陰・陰	海　抜：　32　m
群　系：　草地	露岩率：　0　%	風当たり：強・(中)・弱	方　位：　－
緯　度：　35° 22′ 30.55″		土　湿　(乾)・適・湿	傾　斜：　0　度
経　度：　136° 53′ 32.28″			面　積：　2×2　m^2

〔階　層〕	〔高　さ〕	〔植被率〕	〔優占種〕
T1　高木層	－　m	－　%	－
T2　亜高木層	－　m	－　%	－
S　低木層	2　m	100　%	ネザサ
H　草本層	1　m	5　%	アオツヅラフジ

D・S	T1	D・S	T2	D・S	S	D・S	H
				5・5	ネザサ	＋	アオツヅラフジ
						＋	オッタチカタバミ
						＋	ツユクサ
						＋	ヒカゲイノコズチ

表 8-2-1(11)　植生調査結果

《 植生調査　現地調査票 》

調査地点番号： 11	調査年月日: 令和元年 9 月 27 日		
地 形： 平地	母 岩 ： 沖積	日当たり :(陽)・中陰・陰	海 抜： 32 m
群 系： 草地	露岩率： 0 %	風当たり :(強)・中・弱	方 位： －
緯 度： 35° 22′ 30.97″		土 湿 :乾・(適)・湿	傾 斜： 0 度
経 度： 136° 53′ 36.81″			面 積： 3×3 m^2

〔階 層〕	〔高 さ〕	〔植被率〕	〔優占種〕
T1 高木層	－ m	－ %	－
T2 亜高木層	－ m	－ %	－
S 低木層	－ m	－ %	－
H 草本層	0.3 m	70 %	シバ

D・S	T1	D・S	T2	D・S	S	D・S	H
						4・4	シバ
						1・1	キンエノコロ
						+	シマスズメノヒエ
						+	スイバ
						+	ノチドメ
						+	ヒデリコ

表 8-2-1(12)　植生調査結果

《 植生調査　現地調査票 》

調査地点番号：　12　　調査年月日：令和元年　9 月 27 日

地　形：	平地	母　岩：	沖積	日当たり	陽・(中)陰・陰	海　抜：	33 m
群　系：	高木林	露岩率：	0 %	風当たり	(強)・中・弱	方　位：	－
緯　度：	35° 22′ 28.2″			土　湿	乾・(適)・湿	傾　斜：	0 度
経　度：	136° 53′ 40.66″					面　積：	10×10 m^2

〔階　層〕	〔高　さ〕	〔植被率〕	〔優占種〕
T1　高木層	10 m	80 %	アベマキ
T2　亜高木層	7 m	35 %	アラカシ
S　低木層	4 m	35 %	アラカシ
H　草本層	1 m	20 %	アラカシ

D・S	T1	D・S	S	D・S	H	D・S	H
4・4	アベマキ	2・2	アラカシ	2・2	アラカシ	+	ムラサキシキブ
1・1	スギ	1・1	アオキ	1・1	ネザサ	+	ヤツデ
1・1	ムクノキ	1・1	サカキ	1・1	ベニシダ	+	ヤブニッケイ
		1・1	シュロ	+・2	ナガバジャノヒゲ	+	ヤブラン
		+	アケビ	+	アオキ	+	ヤマノイモ
D・S	T2	+	タブノキ	+	アケビ		
3・3	アラカシ	+	ムクノキ	+	キヅタ		
1・1	キヅタ			+	サネカズラ		
+	ヤマハゼ			+	ツルグミ		
				+	トウネズミモチ		
				+	ナキリスゲ		
				+	ナンテン		
				+	マンリョウ		
				+	ミズヒキ		
				+	ムクノキ		

表 8-2-1(13)　植生調査結果

《 植生調査　現地調査票 》

調査地点番号：　13　　調査年月日：令和元年　9 月　27 日

地　形：	平地	母　岩：	沖積	日当たり	(陽)・中陰・陰	海　抜：	31　m
群　系：	草地	露岩率：	0　%	風当たり	(強)・中・弱	方　位：	－
緯　度：	35° 22′ 22.61″			土　湿	(乾)・適・湿	傾　斜：	0　度
経　度：	136° 53′ 36.56″					面　積：	3×3　m^2

〔階　層〕	〔高　さ〕	〔植被率〕	〔優占種〕
T1　高木層	－　m	－　%	－
T2　亜高木層	－　m	－　%	－
S　低木層	－　m	－　%	－
H　草本層	1.5　m	80　%	セイタカアワダチソウ

D・S	T1	D・S	T2	D・S	S	D・S	H
						2・3	セイタカアワダチソウ
						1・1	タチスズメノヒエ
						1・1	ヤハズソウ
						+・2	メドハギ
						+	アレチヌスビトハギ
						+	ガガイモ
						+	コツブキンエノコロ

表 8-2-1(14)　植生調査結果

《 植生調査　現地調査票 》

調査地点番号 :　14　　調査年月日: 令和元年　9 月　27 日

地　形 :	平地	母　岩 :	沖積	日当たり	:(陽)・中陰・陰	海　抜 :	34　m
群　系 :	低木林	露岩率 :	0　%	風当たり	:強・(中)・弱	方　位 :	－
緯　度 :	35° 22′ 23.53″			土　湿	:乾・(適)・湿	傾　斜 :	0　度
経　度 :	136° 53′ 31.49″					面　積 :	3×3　m^2

〔階　層〕	〔高　さ〕	〔植被率〕	〔優占種〕
T1　高木層	－　m	－　%	－
T2　亜高木層	－　m	－　%	－
S　低木層	3　m	60　%	ヌルデ
H　草本層	1　m	40　%	ススキ

D･S	T1	D･S	T2	D･S	S	D･S	H
				2･2	ヌルデ	2･2	ススキ
				1･1	クズ	1･1	セイタカアワダチソウ
				1･1	ナンキンハゼ	1･1	ヨモギ
				1･1	ネムノキ	＋	アレチヌスビトハギ
						＋	イタドリ
						＋	スミレ
						＋	ヌルデ
						＋	メドハギ
						＋	ヨウシュヤマゴボウ

表 8-2-1(15)　植生調査結果

《 植生調査　現地調査票 》

調査地点番号 :　15　　調査年月日: 令和元年　9 月　27 日

地 形 :　平地	母 岩 :　沖積	日当たり :(陽)・中陰・陰	海 抜 :　30　m
群 系 :　草地	露岩率 :　0　%	風当たり :強・(中)・弱	方 位 :　－
緯 度 :　35° 22′ 25.63″		土 湿 :乾・(適)・湿	傾 斜 :　0　度
経 度 :　136° 53′ 27.13″			面 積 :　3×3　m^2

〔階 層〕	〔高 さ〕	〔植被率〕	〔優占種〕
T1　高木層	－　m	－　%	－
T2　亜高木層	－　m	－　%	－
S　低木層	－　m	－　%	－
H　草本層	2　m	100　%	セイタカアワダチソウ

D・S	T1	D・S	T2	D・S	S	D・S	H
						4・4	セイタカアワダチソウ
						1・2	アレチハナガサ
						1・1	イヌタデ
						1・1	オオオナモミ
						1・1	オオクサキビ
						1・1	クズ
						1・1	ヒメムカシヨモギ
						1・1	ヤブガラシ
						＋	アキノエノコログサ
						＋	ツユクサ

表 8-2-1(16)　植生調査結果

《 植生調査　現地調査票 》

調査地点番号：　16　　調査年月日：令和元年　9 月　27 日

地　形：	平地	母　岩：	沖積	日当たり	(陽)・中陰・陰	海　抜：	35　m
群　系：	草地	露岩率：	0　%	風当たり	強・(中)・弱	方　位：	N
緯　度：	35° 22′ 19.17″			土　湿	乾・(適)・湿	傾　斜：	45　度
経　度：	136° 53′ 26.7″					面　積：	2×2　m^2

〔階　層〕	〔高　さ〕	〔植被率〕	〔優占種〕
T1　高木層	－　m	－　%	－
T2　亜高木層	－　m	－　%	－
S　低木層	－　m	－　%	－
H　草本層	1　m	40　%	チガヤ

D・S	T1	D・S	T2	D・S	S	D・S	H
						3・3	チガヤ
						1・2	ススキ
						1・1	キツネノマゴ
						1・1	ヨモギ
						+・2	セイタカアワダチソウ
						+	イヌコウジュ
						+	イヌドクサ
						+	ガガイモ
						+	ツルボ
						+	ヒメジョオン
						+	ヘクソカズラ
						+	メヒシバ
						+	メリケンカルカヤ

表 8-2-1(17)　植生調査結果

《 植生調査　現地調査票 》

調査地点番号： 17	調査年月日: 令和元年 9 月 27 日		
地 形： 平地	母 岩 ： 沖積	日当たり :(陽)・中陰・陰	海 抜： 35 m
群 系： 草地	露岩率： 0 %	風当たり :強・(中)・弱	方 位： S
緯 度： 35° 22′ 23.33″		土 湿 :乾・(適)・湿	傾 斜： 30 度
経 度： 136° 53′ 40.52″			面 積： 2×2 m^2

〔階 層〕	〔高 さ〕	〔植被率〕	〔優占種〕
T1 高木層	－ m	－ %	－
T2 亜高木層	－ m	－ %	－
S 低木層	－ m	－ %	－
H 草本層	0.6 m	70 %	シバ

D・S	T1	D・S	T2	D・S	S	D・S	H
						4・4	シバ
						1・2	メリケンカルカヤ
						1・1	ヤハズソウ
						+	カナビキソウ
						+	カヤツリグサ
						+	メドハギ
						+	メヒシバ
						+	ヨモギ

表 8-2-1(18)　植生調査結果

《 植生調査　現地調査票 》

調査地点番号 :　18　　調査年月日: 令和元年　9 月　27 日

地　形 :	平地	母　岩 :	沖積	日当たり	陽 ・ 中 ・ (陰)	海　抜 :	32　m
群　系 :	高木林	露岩率 :	0　%	風当たり	強 ・ (中) ・ 弱	方　位 :	－
緯　度 :	35° 22′ 20.43″			土　湿	乾 ・ (適) ・ 湿	傾　斜 :	0　度
経　度 :	136° 53′ 29.88″					面　積 :	10×10　m^2

〔階　層〕	〔高　さ〕	〔植被率〕	〔優占種〕
T1　高木層	12　m	80　%	アベマキ
T2　亜高木層	8　m	50　%	アラカシ
S　低木層	5　m	30　%	アラカシ
H　草本層	1　m	10　%	アラカシ

D･S	T1
5･5	アベマキ

D･S	T2
3･3	アラカシ
+	アオツヅラフジ
+	シュロ

D･S	S
2･2	アラカシ
1･1	シュロ
1･1	チャノキ
1･1	トウネズミモチ
1･1	ナンテン
1･1	ヒイラギ

D･S	H
1･2	アラカシ
1･1	サネカズラ
1･1	チャノキ
+	アオキ
+	アベマキ
+	イヌツゲ
+	イヌマキ
+	オオバノトンボソウ
+	カクレミノ
+	キヅタ
+	ナガバジャノヒゲ
+	ノキシノブ
+	ベニシダ
+	ヤブコウジ
+	ヤブソテツ

D･S	H
+	ヤブニッケイ
+	ヤブラン

表 8-2-1(19)　植生調査結果

《 植生調査　現地調査票 》

調査地点番号 :　19　　調査年月日: 令和元年　9 月　27 日

地　形 :　平地	母　岩 :　沖積	日当たり :(陽)・中陰・陰	海　抜 :　31　m
群　系 :　高木林	露岩率 :　0　%	風当たり :強・(中)・弱	方　位 :　－
緯　度 :　35° 22′ 19.79″		土　湿 :乾・(適)・湿	傾　斜 :　0　度
経　度 :　136° 53′ 33.02″			面　積 :　10×10　m^2

〔階　層〕	〔高　さ〕	〔植被率〕	〔優占種〕
T1　高木層	10　m	80　%	マダケ
T2　亜高木層	－　m	－　%	－
S　低木層	5　m	20　%	シュロ
H　草本層	1　m	5　%	アベマキ

D・S	T1	D・S	S	D・S	H	D・S	H
5・5	マダケ	1・1	シャリンバイ	1・1	アベマキ	+・2	マンリョウ
		1・1	シュロ	+	アケビ	+	ネムノキ
		1・1	ツルグミ	+	アレチヌスビトハギ	+	ノイバラ
		1・1	トウネズミモチ	+	エノキ	+	ノブドウ
		1・1	ムクノキ	+	オニグルミ	+	フユノハナワラビ
		+	アベマキ	+	キヅタ	+	ヘクソカズラ
				+	クスノキ	+	ミツバアケビ
				+	ケチヂミザサ	+	ムクノキ
				+	シャリンバイ	+	ヤブソテツ
				+	ツタ	+	ヤブラン
				+	ツユクサ	+	ヤマグワ
				+	ドクダミ		
				+	トラノオシダ		
				+	ナガバジャノヒゲ		
				+	ナワシロイチゴ		

表 8-2-1(20)　植生調査結果

《 植生調査　現地調査票 》

調査地点番号：　20　　調査年月日：令和元年　9 月　27 日

地　形：	平地	母　岩：	沖積	日当たり	(陽)・中陰・陰	海　抜：	34　m
群　系：	低木林	露岩率：	0　%	風当たり	強・(中)・弱	方　位：	－
緯　度：	35° 22′ 22.6″			土　湿	乾・(適)・湿	傾　斜：	0　度
経　度：	136° 53′ 33.73″					面　積：	5×5　m^2

〔階　層〕	〔高　さ〕	〔植被率〕	〔優占種〕
T1　高木層	－　m	－　%	－
T2　亜高木層	－　m	－　%	－
S　低木層	4　m	90　%	アカメガシワ
H　草本層	1　m	10　%	アベマキ

D・S	T1	D・S	T2	D・S	S	D・S	H
				3・3	アカメガシワ	1・2	アベマキ
				1・2	ヤマグワ	1・2	セイタカアワダチソウ
				1・1	ノブドウ	+・2	アレチヌスビトハギ
				1・1	ヒメコウゾ	+・2	ケチヂミザサ
						+	アラカシ
						+	エノキ
						+	カキノキ
						+	クズ
						+	ツユクサ
						+	ナワシロイチゴ
						+	ヌルデ
						+	ネムノキ
						+	ヘクソカズラ
						+	ミズヒキ

表 8-2-1(21)　植生調査結果

《 植生調査　現地調査票 》

調査地点番号： 21	調査年月日: 令和元年 9 月 27 日		
地 形： 平地	母 岩 ： 沖積	日当たり :(陽)・中陰・陰	海 抜： 32 m
群 系： 草地	露岩率： 0 %	風当たり :強・(中)・弱	方 位： －
緯 度： 35° 22′ 21.98″		土 湿 :乾・(適)・湿	傾 斜： 0 度
経 度： 136° 53′ 31.71″			面 積： 2×2 m^2

〔階 層〕	〔高 さ〕	〔植被率〕	〔優占種〕
T1 高木層	－ m	－ %	－
T2 亜高木層	－ m	－ %	－
S 低木層	－ m	－ %	－
H 草本層	1 m	100 %	セイタカアワダチソウ

D･S	T1	D･S	T2	D･S	S	D･S	H
						4･4	アレチヌスビトハギ
						2･3	セイタカアワダチソウ
						1･2	コバノセンダングサ
						1･1	ツルマメ
						＋	コセンダングサ
						＋	ツユクサ

表 8-2-1(22)　植生調査結果

《 植生調査　現地調査票 》

調査地点番号：　22　　調査年月日：令和元年　9 月　27 日

地　形：	平地	母　岩：	沖積	日当たり	(陽)・中陰・陰	海　抜：	27　m
群　系：	草地	露岩率：	0　%	風当たり	強・(中)・弱	方　位：	－
緯　度：	35° 22′ 32.52″			土　湿	乾・(適)・湿	傾　斜：	0　度
経　度：	136° 53′ 25.32″					面　積：	3×3　m^2

〔階　層〕	〔高　さ〕	〔植被率〕	〔優占種〕
T1　高木層	－　m	－　%	－
T2　亜高木層	－　m	－　%	－
S　低木層	－　m	－　%	－
H　草本層	1.2　m	100　%	クズ

D・S	T1	D・S	T2	D・S	S	D・S	H
						3・3	クズ
						2・2	アレチウリ
						1・1	ノイバラ
						＋	ネザサ
						＋	ヒメムカシヨモギ

表 8-2-1(23)　植生調査結果

《 植生調査 現地調査票 》

調査地点番号： 23　　調査年月日: 令和元年 9 月 27 日

地 形：	平地	母 岩 ：	沖積	日当たり	(陽)・中陰・陰	海 抜：	25 m
群 系：	草地	露岩率：	0 %	風当たり	強・(中)・弱	方 位：	－
緯 度：	35° 22′ 33.31″			土 湿	乾・(適)・湿	傾 斜：	0 度
経 度：	136° 53′ 25.55″					面 積：	3×3 m^2

〔階 層〕	〔高 さ〕	〔植被率〕	〔優占種〕
T1 高木層	－ m	－ %	－
T2 亜高木層	－ m	－ %	－
S 低木層	－ m	－ %	－
H 草本層	2 m	100 %	オギ

D・S	T1	D・S	T2	D・S	S	D・S	H
						3・3	オギ
						2・2	セイバンモロコシ
						1・1	セイタカアワダチソウ
						＋	ツルウメモドキ
						＋	ノイバラ

資料８－３　注目すべき種の概要

注目すべき種を表 8-3-1 に、注目すべき種の概要を表 8-3-2（1)、(2）に示す。

表8-3-1　注目すべき種（植物）

No.	門	綱	科名	種名	重要種選定基準[注1)]							事業実施区域		調査時期				
					①	②	③	④	⑤	⑥	⑦	内	外	早春季	春季	夏季	秋季	その他調査[注3)]
1	種子植物門	双子葉植物綱	バラ科	カワラサイコ				VU	準				●	●		●	●	●
2			モクセイ科	ヒトツバタゴ			VU	EN	Ⅱ				●	●	●	●	●	
3			シソ科	ミゾコウジュ			NT						●		●			
合計	1門	1綱	3科	3種	0種	0種	2種	2種	2種	0種	0種	0種	3種	2種	2種	2種	2種	1種

注１）「重要な種の選定基準」の①～⑦は、準備書本編表8.10.7に示す番号と対応し、当該法令・文献における指定状況を示している。
注２）各指定状況の内容は略称であり、それぞれ以下のことを示している。
① / 特天:特別天然記念物、国天:国指定天然記念物、
② / 国際:野生動植物種、国内:国内希少野生動植物種、特一：特定第一種国内希少野生動植物種、
特二：特定第二種国内希少野生動植物種、緊急：緊急指定種
③ / CR+EN：絶滅危惧種Ⅰ類、CR：絶滅危惧ⅠA類、EN：絶滅危惧ⅠB類、VU：絶滅危惧Ⅱ類、NT：準絶滅危惧、DD：情報不足
LP：絶滅のおそれのある地域個体群
④ / CR+EN：絶滅危惧種Ⅰ類、CR：絶滅危惧ⅠA類、EN：絶滅危惧ⅠB類、VU：絶滅危惧Ⅱ類、NT：準絶滅危惧、DD：情報不足
LP：絶滅のおそれのある地域個体群
⑤ / Ⅰ：絶滅危惧Ⅰ類、Ⅱ：絶滅危惧Ⅱ類、準：準絶滅危惧、不足：情報不足
⑥ / ●：指定種
⑦ / ●：指定種
注３）その他調査とは、夏季に実施した予備調査のことである。

表 8-3-2（1）　注目すべき種の概要

種　名	カワラサイコ　*Potentilla chinensis* バラ科
選定基準	愛知県 RL：VU,岐阜県 RL：準

一般生態

【特徴】葉は奇数羽状複葉、小葉は約 15～29 個で倒披針形、長さ約２～５㎝、中肋近くまで羽状に深裂し、烈片は狭くてとがり、裏面は綿毛があり白色になる。茎は根際で分岐して四方に広がり先端は斜上し、長さ約 30～70㎝になる。
【生態】本州、四国、九州に分布しており、日当たりのよい河原や砂地に生える多年草である。花期は６月から８月、黄色の花を咲かせる。
【確認状況】早春季、夏季、秋季に、その他事業区域内で合計４個体確認された。
【予測結果】事業実施区域内には確認されておらず、直接的な改変はされず、生育地周辺の環境の変化に伴い、間接的な影響があると考えられるものの、その変化はわずかであることから、工事の実施に伴う影響は極めて小さいものと予測する。また、施設の存在に伴い生じる日影により生育環境の変化が考えられるものの、長時間日影となる範囲が生育場所にかかる可能性はわずかであることから、影響は極めて小さいものと予測する。
なお、その他事業により将来的には消失する。

写真	備考
	令和元年７月 12 日撮影

確認地点	
季節	重要種保護の観点から 確認地点非公開
早春	
春	
夏	
秋	

種　名	ヒトツバタゴ　*chionanthus retusus* モクセイ科
選定基準	環境省 RL：VU,愛知県 RL：EN 岐阜県 RL：Ⅱ

一般生態

【特徴】別名ナンジャモンジャと呼ばれる。高さ約 30m、直径約 70㎝に達する落葉高木であり、若枝には少し細毛がある。葉は対生で長さ約４～10㎝の全縁、葉柄は長さ約 1.5～２㎝の線状倒披針形である。公園樹等に使用される。
【生態】本州中部（長野県、岐阜県、愛知県の一部）及び九州（対馬）に分布しており、丘陵のやや湿った場所に生育する。
【確認状況】通年で、事業実施区域外で１個体確認された。
【予測結果】事業実施区域内には確認されておらず、また、本種の確認位置は事業実施区域から道路を挟んだ対岸に位置しており、直接的な改変はされない。また、間接的影響もないと考えられることから、生育状況は変化せず、影響はないものと予測する。また、施設の存在による生育環境の変化はないと予測する。

写真	備考
	令和元年５月３日撮影

確認地点	
季節	重要種保護の観点から 確認地点非公開
早春	
春	
夏	
秋	

表 8-3-2（2）　注目すべき種の概要

種　名	ミゾコウジュ　*chionanthus retusus* シソ科
選定基準	環境省 RL：NT

一般生態

【特徴】茎は高さ約 30～70cm、４角形で直立する他、まばらに分枝して下向きの細毛がある。葉は対生、短い柄があり、長さ約３～６cm、両面にしわがある。
【生態】本州、四国、九州に分布しており、畦や湿った草地に生える越年草。花期は５月から６月、茎の上部に花穂を出し、淡紫色で唇形の小花を咲かせる。
【確認状況】春季に事業実施区域外の木曽川沿いで２カ所合計 40 株確認された。
【予測結果】事業実施区域内には確認されておらず、また、本種の確認位置は事業実施区域から離れた木曽川沿いに位置しており、直接的な改変はされない。また、間接的影響もないと考えられることから、生育状況は変化せず、影響はないものと予測する。また、施設の存在による生育環境の変化はないと予測する。

写真	備考
	令和元年５月３日撮影

確認地点	
季節	重要種保護の観点から 確認地点非公開
早春	
春	
夏	
秋	

９　人と自然との触れ合いの活動の場関連

資料９－１　交差点需要率及び交通混雑度の予測結果

１）予測に用いた交通量

予測に用いた一般交通は現地調査結果を用いた。交通量調査結果の詳細は、資料編（資料2-2 交通量等調査結果）に示したとおりである。

また、工事中の資材等運搬車両等の台数については、日最大で片道大型車 150 台/日、小型車 30 台/日とし、各ルートの走行割合は未定であるため、各予測地点ですべての台数が走行するものとした。

供用時の廃棄物運搬車両等については、既存施設の実績や各構成市町の人口推計等をもとに、大型車 155 台/日（片道）、小型車 264 台/日（片道）と設定した。

これらを踏まえ、各予測地点での工事中の資材等運搬車両等及び供用時の廃棄物運搬車両等の時間別台数は、以下のとおり設定した。

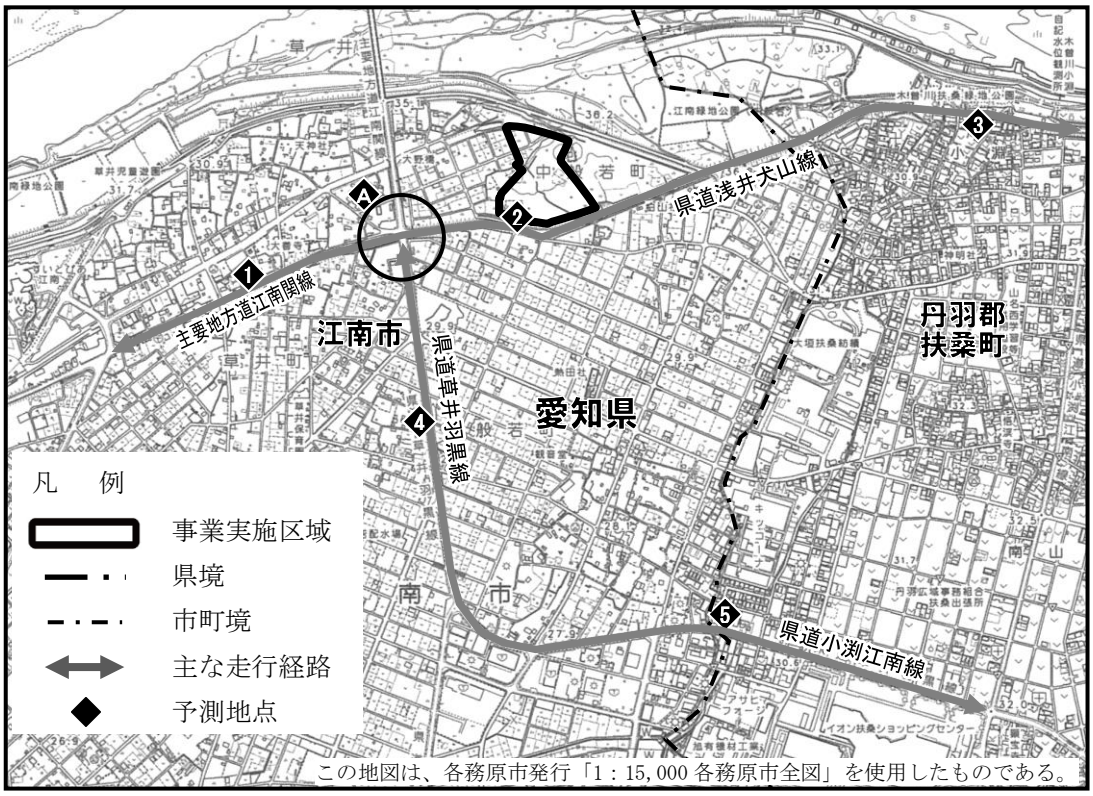

図 9-1　予測地点

地点1　江南関線

時間帯	区分	資材等運搬車両台数等					廃棄物運搬車両等				
		東行き		西行き		合計	東行き		西行き		合計
		小型	大型	小型	大型		小型	大型	小型	大型	
7:00 ～ 8:00		11	38	11	38	98	0	0	0	0	0
8:00 ～ 9:00		0	30	0	30	60	1	1	1	1	4
9:00 ～ 10:00		0	15	0	15	30	3	3	3	3	12
10:00 ～ 11:00		0	7	0	7	14	3	4	3	4	14
11:00 ～ 12:00		0	7	0	7	14	3	4	3	4	14
12:00 ～ 13:00		0	0	0	0	0	0	1	0	1	2
13:00 ～ 14:00		0	24	0	24	48	3	4	3	4	14
14:00 ～ 15:00		0	15	0	15	30	3	2	3	2	10
15:00 ～ 16:00		0	7	0	7	14	3	2	3	2	10
16:00 ～ 17:00		0	7	0	7	14	0	1	0	1	2
17:00 ～ 18:00		9	0	9	0	18	0	0	0	0	0
18:00 ～ 19:00		4	0	4	0	8	0	0	0	0	0
合計		24	150	24	150	348	19	22	19	22	82

地点2　浅井犬山線西側

区分 / 時間帯			資材等運搬車両台数等					廃棄物運搬車両等				
			東行き		西行き		合計	東行き		西行き		合計
			小型	大型	小型	大型		小型	大型	小型	大型	
7:00	～	8:00	11	38	11	38	98	0	0	0	0	0
8:00	～	9:00	0	30	0	30	60	3	2	3	2	10
9:00	～	10:00	0	15	0	15	30	10	10	10	10	40
10:00	～	11:00	0	7	0	7	14	10	12	10	12	44
11:00	～	12:00	0	7	0	7	14	9	12	9	12	42
12:00	～	13:00	0	0	0	0	0	0	3	0	3	6
13:00	～	14:00	0	24	0	24	48	9	12	9	12	42
14:00	～	15:00	0	15	0	15	30	8	7	8	7	30
15:00	～	16:00	0	7	0	7	14	8	6	8	6	28
16:00	～	17:00	0	7	0	7	14	1	4	1	4	10
17:00	～	18:00	9	0	9	0	18	0	0	0	0	0
18:00	～	19:00	4	0	4	0	8	0	0	0	0	0
合計			24	150	24	150	348	58	68	58	68	252

地点3　浅井犬山線東側

区分 / 時間帯			資材等運搬車両台数等					廃棄物運搬車両等				
			東行き		西行き		合計	東行き		西行き		合計
			小型	大型	小型	大型		小型	大型	小型	大型	
7:00	～	8:00	11	38	11	38	98	0	0	0	0	0
8:00	～	9:00	0	30	0	30	60	5	2	5	2	14
9:00	～	10:00	0	15	0	15	30	12	13	12	13	50
10:00	～	11:00	0	7	0	7	14	13	16	13	16	58
11:00	～	12:00	0	7	0	7	14	12	16	12	16	56
12:00	～	13:00	0	0	0	0	0	0	4	0	4	8
13:00	～	14:00	0	24	0	24	48	11	15	11	15	52
14:00	～	15:00	0	15	0	15	30	10	9	10	9	38
15:00	～	16:00	0	7	0	7	14	10	8	10	8	36
16:00	～	17:00	0	7	0	7	14	1	4	1	4	10
17:00	～	18:00	9	0	9	0	18	0	0	0	0	0
18:00	～	19:00	4	0	4	0	8	0	0	0	0	0
合計			24	150	24	150	348	74	87	74	87	322

地点4　草井羽黒線

区分 / 時間帯			資材等運搬車両台数等					廃棄物運搬車両等				
			北行き		南行き		合計	北行き		南行き		合計
			小型	大型	小型	大型		小型	大型	小型	大型	
7:00	～	8:00	11	38	11	38	98	0	0	0	0	0
8:00	～	9:00	0	30	0	30	60	3	1	3	1	8
9:00	～	10:00	0	15	0	15	30	7	7	7	7	28
10:00	～	11:00	0	7	0	7	14	7	8	7	8	30
11:00	～	12:00	0	7	0	7	14	6	8	6	8	28
12:00	～	13:00	0	0	0	0	0	0	2	0	2	4
13:00	～	14:00	0	24	0	24	48	6	8	6	8	28
14:00	～	15:00	0	15	0	15	30	5	6	5	6	22
15:00	～	16:00	0	7	0	7	14	5	4	5	4	18
16:00	～	17:00	0	7	0	7	14	0	2	0	2	4
17:00	～	18:00	9	0	9	0	18	0	0	0	0	0
18:00	～	19:00	4	0	4	0	8	0	0	0	0	0
合計			24	150	24	150	348	39	46	39	46	170

地点5　小渕江南線

区分 / 時間帯			資材等運搬車両台数等					廃棄物運搬車両等				
			東行き		西行き		合計	東行き		西行き		合計
			小型	大型	小型	大型		小型	大型	小型	大型	
7:00	～	8:00	11	38	11	38	98	0	0	0	0	0
8:00	～	9:00	0	30	0	30	60	1	0	1	0	2
9:00	～	10:00	0	15	0	15	30	2	2	2	2	8
10:00	～	11:00	0	7	0	7	14	1	2	1	2	6
11:00	～	12:00	0	7	0	7	14	1	2	1	2	6
12:00	～	13:00	0	0	0	0	0	0	1	0	1	2
13:00	～	14:00	0	24	0	24	48	1	1	1	1	4
14:00	～	15:00	0	15	0	15	30	1	1	1	1	4
15:00	～	16:00	0	7	0	7	14	1	1	1	1	4
16:00	～	17:00	0	7	0	7	14	0	0	0	0	0
17:00	～	18:00	9	0	9	0	18	0	0	0	0	0
18:00	～	19:00	4	0	4	0	8	0	0	0	0	0
合計			24	150	24	150	348	8	10	8	10	36

２）交差点需要率の予測時間帯の設定

交差点需要率の予測時間帯は、交差点流入交通量が多くなる時間帯とし、工事中については７時台（7:00～8:00）、供用時については 10 時台（10:00～11:00）とした。

３）交差点需要率算定資料

交差点需要率の算定は、「平面交差の計画と設計　基礎編 - 計画・設計・交通信号制御の手引き - 」（平成 30 年 11 月（一社）交通工学研究会）に示されている方法より行った。

交差点需要率の算定に用いた交通量、交差点の状況は表 9－1、2 及び図 9－2 に、交差点需要率の算定表は表 9－3～5 に示すとおりである。

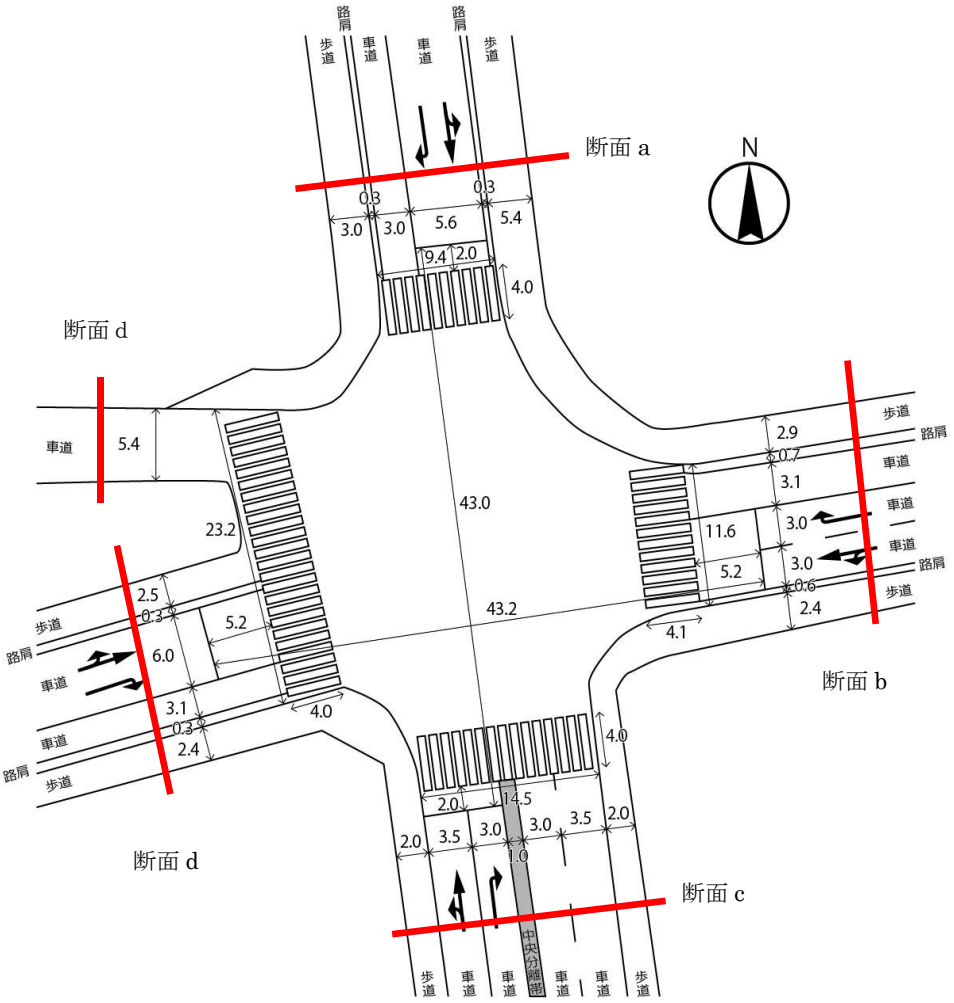

図 9-2　交差点の状況（愛岐大橋南交差点）

表 9−1　交差点需要率算定に用いた交通量【工事中】
（愛岐大橋南交差点、断面ａ～ｄ）
【予測時間帯：７時台（7 時～8 時)】

単位：台

	断面 a						断面 b					
	右折		直進		左折		右折		直進		左折	
	大型	計	大型	計	大型	計	大型	計	大型	計	大型	計
一般交通量	13	115	61	501	5	13	10	117	18	271	4	24
資材等運搬車両	0	0	0	0	0	0	0	0	10	10	28	28
合　計	13	115	61	501	5	13	10	117	28	281	32	52

	断面 c						断面 d					
	右折		直進		左折		右折		直進		左折	
	大型	計	大型	計	大型	計	大型	計	大型	計	大型	計
一般交通量	0	85	56	217	5	16	11	91	22	244	20	85
資材等運搬車両	28	34	0	0	0	0	0	0	10	15	0	0
合　計	28	119	56	217	5	16	11	91	32	259	20	85

表 9−2(1)　交差点需要率算定に用いた交通量【供用時】
（愛岐大橋南交差点、断面ａ～ｄ）
【予測時間帯：10 時台（10 時～11 時)】

単位：台

	断面 a						断面 b					
	右折		直進		左折		右折		直進		左折	
	大型	計	大型	計	大型	計	大型	計	大型	計	大型	計
一般交通量	20	81	143	412	11	12	27	140	24	187	3	22
廃棄物運搬車両等	0	0	0	0	0	0	0	0	4	7	12	22
合　計	20	81	143	412	11	12	27	140	28	194	15	44

	断面 c						断面 d					
	右折		直進		左折		右折		直進		左折	
	大型	計	大型	計	大型	計	大型	計	大型	計	大型	計
一般交通量	3	44	134	505	15	69	10	59	17	187	20	101
廃棄物運搬車両等	12	22	0	0	0	0	0	0	4	7	0	0
合　計	15	66	134	505	15	69	10	59	21	194	20	101

表 9−2(2)　交差点需要率算定に用いた交通量【供用時：新愛岐大橋（仮称）供用時】
（愛岐大橋南交差点、断面ａ～ｄ）
【予測時間帯：10 時台（10 時～11 時)】

単位：台

	断面 a						断面 b					
	右折		直進		左折		右折		直進		左折	
	大型	計	大型	計	大型	計	大型	計	大型	計	大型	計
一般交通量	14	51	102	265	8	9	32	90	28	112	4	14
廃棄物運搬車両等	0	0	0	0	0	0	0	0	4	7	12	22
合　計	14	51	102	265	8	9	32	90	32	119	16	36

	断面 c						断面 d					
	右折		直進		左折		右折		直進		左折	
	大型	計	大型	計	大型	計	大型	計	大型	計	大型	計
一般交通量	2	32	84	357	9	49	16	63	28	191	33	111
廃棄物運搬車両等	12	22	0	0	0	0	0	0	4	7	0	0
合　計	14	54	84	357	9	49	16	63	32	198	33	111

表 9−3(1)　交差点需要率算定結果【工事中 現況交通量】

交差点名		愛岐大橋南交差点（工事中：現況交通量）									
流入部		①断面 a		②断面 b		③断面 c		④断面 d			
車線の種類		左折･直進	右折	左折･直進	右折	左折･直進	右折	左折･直進	右折		
車線数		1	1	1	1	1	1	1	1		
飽和交通流率の基本値	SB	2000	1800	2000	1800	2000	1800	2000	1800		
車線幅員による補正率	αw	1.000	1.000	1.000	1.000	1.000	1.000	1.000	1.000		
（車線幅員）	m	(3.50)	(3.00)	(3.50)	(3.00)	(3.50)	(3.00)	(3.50)	(3.00)		
縦断勾配による補正率	αG	1.000	1.000	1.000	1.000	1.000	1.000	1.000	1.000		
（縦断勾配）	%	(0.00)	(0.00)	(0.00)	(0.00)	(0.00)	(0.00)	(0.00)	(0.00)		
大型車混入による補正率	αT	0.918	0.927	0.950	0.944	0.845	1.000	0.918	0.922		
（大型車混入率）	%	(12.84)	(11.30)	(7.46)	(8.55)	(26.18)	(0.00)	(12.77)	(12.09)		
左折車混入による補正率	αLT	0.995		0.978		0.982		0.927			
（左折率）	L%	(2.5)		(8.1)		(6.9)		(25.8)			
（左折車の通過確率）	fL										
（有効青時間）	秒										
（歩行者青信号表示時間）	秒										
右折車混入による補正率	αRT										
（右折率）	R%										
（右折車の通過確率）	fR										
（有効青時間）	秒										
（サイクル長）	秒										
飽和交通流率	S	1644	1502	1672	1529	1494	1620	1532	1494		
設計交通量	q	514	115	295	117	233	85	329	91		
		(13+501)		(24+271)		(16+217)		(85+244)			
流入部各車線の需要率		0.313	0.077	0.176	0.077	0.156	0.052	0.215	0.061	現示の需要率	交差点の需要率
現示の需要率	1φ	0.313				0.156				0.313	0.682
	2φ		0.077				0.052			0.077	≦0.900
	3φ			0.176				0.215		0.215	
	4φ				0.077				0.061	0.077	
有効青時間(秒)	1φ	64				64				サイクル長(秒)	
	2φ		9				9			130	
	3φ			34				34			
	4φ				9				9		
可能交通容量	Ci	809	619	437	294	736	423	401	267		
交通混雑度	q／Ci	0.635	0.186	0.675	0.398	0.317	0.201	0.820	0.341		

※ ＊：交通容量（実１時間）

表 9−3(2)　交差点需要率算定結果【工事中 将来交通量】

交差点名		愛岐大橋南交差点（工事中：将来交通量）									
流入部		①断面 a		②断面 b		③断面 c		④断面 d			
車線の種類		左折･直進	右折	左折･直進	右折	左折･直進	右折	左折･直進	右折		
車線数		1	1	1	1	1	1	1	1		
飽和交通流率の基本値	SB	2000	1800	2000	1800	2000	1800	2000	1800		
車線幅員による補正率	αw	1.000	1.000	1.000	1.000	1.000	1.000	1.000	1.000		
（車線幅員）	m	(3.50)	(3.00)	(3.50)	(3.00)	(3.50)	(3.00)	(3.50)	(3.00)		
縦断勾配による補正率	αG	1.000	1.000	1.000	1.000	1.000	1.000	1.000	1.000		
（縦断勾配）	%	(0.00)	(0.00)	(0.00)	(0.00)	(0.00)	(0.00)	(0.00)	(0.00)		
大型車混入による補正率	αT	0.918	0.927	0.888	0.944	0.845	0.859	0.904	0.922		
（大型車混入率）	%	(12.84)	(11.30)	(18.02)	(8.55)	(26.18)	(23.53)	(15.12)	(12.09)		
左折車混入による補正率	αLT	0.995		0.958		0.982		0.931			
（左折率）	L%	(2.5)		(15.6)		(6.9)		(24.7)			
（左折車の通過確率）	fL										
（有効青時間）	秒										
（歩行者青信号表示時間）	秒										
右折車混入による補正率	αRT										
（右折率）	R%										
（右折車の通過確率）	fR										
（有効青時間）	秒										
（サイクル長）	秒										
飽和交通流率	S	1644	1502	1531	1529	1494	1391	1515	1494		
設計交通量	q	514	115	333	117	233	119	344	91		
		(13+501)		(52+281)		(16+217)		(85+259)			
流入部各車線の需要率		0.313	0.077	0.218	0.077	0.156	0.086	0.227	0.061	現示の需要率	交差点の需要率
現示の需要率	1φ	0.313				0.156				0.313	0.703
	2φ		0.077				0.086			0.086	≦0.900
	3φ			0.218				0.227		0.227	
	4φ				0.077				0.061	0.077	
有効青時間(秒)	1φ	64				64				サイクル長(秒)	
	2φ		9				9			130	
	3φ			34				34			
	4φ				9				9		
可能交通容量	Ci	809	619	400	284	736	363	396	260		
交通混雑度	q／Ci	0.635	0.186	0.833	0.412	0.317	0.328	0.869	0.350		

※ ＊：交通容量（実１時間）

表 9−4(1)　交差点需要率算定結果【供用時 現況交通量】

交差点名		愛岐大橋南交差点（供用時：現況交通量）									
流入部		①断面 a		②断面 b		③断面 c		④断面 d			
車線の種類		左折･直進	右折	左折･直進	右折	左折･直進	右折	左折･直進	右折		
車線数		1	1	1	1	1	1	1	1		
飽和交通流率の基本値	SB	2000	1800	2000	1800	2000	1800	2000	1800		
車線幅員による補正率	αw	1.000	1.000	1.000	1.000	1.000	1.000	1.000	1.000		
（車線幅員）	m	(3.50)	(3.00)	(3.50)	(3.00)	(3.50)	(3.00)	(3.50)	(3.00)		
縦断勾配による補正率	αG	1.000	1.000	1.000	1.000	1.000	1.000	1.000	1.000		
（縦断勾配）	%	(0.00)	(0.00)	(0.00)	(0.00)	(0.00)	(0.00)	(0.00)	(0.00)		
大型車混入による補正率	αT	0.797	0.853	0.917	0.881	0.846	0.954	0.917	0.894		
（大型車混入率）	%	(36.32)	(24.69)	(12.92)	(19.29)	(26.00)	(6.82)	(12.85)	(16.95)		
左折車混入による補正率	αLT	0.994		0.969		0.966		0.900			
（左折率）	L%	(2.8)		(10.5)		(12.0)		(35.1)			
（左折車の通過確率）	fL										
（有効青時間）	秒										
（歩行者青信号表示時間）	秒										
右折車混入による補正率	αRT										
（右折率）	R%										
（右折車の通過確率）	fR										
（有効青時間）	秒										
（サイクル長）	秒										
飽和交通流率	S	1426	1382	1599	1427	1471	1545	1486	1448		
設計交通量	q	424	81	209	140	573	44	288	59		
		(12+412)		(22+187)		(69+504)		(101+187)			
流入部各車線の需要率		0.297	0.059	0.131	0.098	0.390	0.028	0.194	0.041	現示の需要率	交差点の需要率
現示の需要率	1φ	0.297				0.390				0.390	0.741
	2φ		0.059				0.028			0.059	≦0.900
	3φ			0.131				0.194		0.194	
	4φ				0.098				0.041	0.098	
有効青時間(秒)	1φ	57				57				サイクル長(秒)	
	2φ		5				5			110	
	3φ			27				27			
	4φ				5				5		
可能交通容量	Ci	739	380	392	262	762	489	365	266		
交通混雑度	q／Ci	0.574	0.213	0.533	0.534	0.752	0.090	0.789	0.222		

※＊：交通容量（実１時間）

表 9−4(2)　交差点需要率算定結果【供用時 将来交通量】

交差点名		愛岐大橋南交差点（供用時：将来交通量）									
流入部		①断面 a		②断面 b		③断面 c		④断面 d			
車線の種類		左折･直進	右折	左折･直進	右折	左折･直進	右折	左折･直進	右折		
車線数		1	1	1	1	1	1	1	1		
飽和交通流率の基本値	SB	2000	1800	2000	1800	2000	1800	2000	1800		
車線幅員による補正率	αw	1.000	1.000	1.000	1.000	1.000	1.000	1.000	1.000		
（車線幅員）	m	(3.50)	(3.00)	(3.50)	(3.00)	(3.50)	(3.00)	(3.50)	(3.00)		
縦断勾配による補正率	αG	1.000	1.000	1.000	1.000	1.000	1.000	1.000	1.000		
（縦断勾配）	%	(0.00)	(0.00)	(0.00)	(0.00)	(0.00)	(0.00)	(0.00)	(0.00)		
大型車混入による補正率	αT	0.797	0.853	0.888	0.881	0.846	0.863	0.911	0.894		
（大型車混入率）	%	(36.32)	(24.69)	(18.07)	(19.29)	(26.00)	(22.73)	(13.90)	(16.95)		
左折車混入による補正率	αLT	0.994		0.946		0.966		0.902			
（左折率）	L%	(2.8)		(18.5)		(12.0)		(34.2)			
（左折車の通過確率）	fL										
（有効青時間）	秒										
（歩行者青信号表示時間）	秒										
右折車混入による補正率	αRT										
（右折率）	R%										
（右折車の通過確率）	fR										
（有効青時間）	秒										
（サイクル長）	秒										
飽和交通流率	S	1426	1382	1512	1427	1471	1398	1479	1448		
設計交通量	q	424	81	238	140	573	66	295	59		
		(12+412)		(44+194)		(69+504)		(101+194)			
流入部各車線の需要率		0.297	0.059	0.157	0.098	0.390	0.047	0.199	0.041	現示の需要率	交差点の需要率
現示の需要率	1φ	0.297				0.390				0.390	0.746
	2φ		0.059				0.047			0.059	≦0.900
	3φ			0.157				0.199		0.199	
	4φ				0.098				0.041	0.098	
有効青時間(秒)	1φ	57				57				サイクル長(秒)	
	2φ		5				5			110	
	3φ			27				27			
	4φ				5				5		
可能交通容量	Ci	739	380	371	257	762	443	363	260		
交通混雑度	q／Ci	0.574	0.213	0.642	0.545	0.752	0.149	0.813	0.227		

※＊：交通容量（実１時間）

表 9−5(1)　交差点需要率算定結果【供用時 現況交通量：新愛岐大橋（仮称）供用時】

交差点名		愛岐大橋南交差点（供用時：現況交通量　新愛岐大橋供用時）									
流入部		①断面 a		②断面 b		③断面 c		④断面 d			
車線の種類		左折･直進	右折	左折･直進	右折	左折･直進	右折	左折･直進	右折		
車線数		1	1	1	1	1	1	1	1		
飽和交通流率の基本値	SB	2000	1800	2000	1800	2000	1800	2000	1800		
車線幅員による補正率	αw	1.000	1.000	1.000	1.000	1.000	1.000	1.000	1.000		
（車線幅員）	m	(3.50)	(3.00)	(3.50)	(3.00)	(3.50)	(3.00)	(3.50)	(3.00)		
縦断勾配による補正率	αG	1.000	1.000	1.000	1.000	1.000	1.000	1.000	1.000		
（縦断勾配）	%	(0.00)	(0.00)	(0.00)	(0.00)	(0.00)	(0.00)	(0.00)	(0.00)		
大型車混入による補正率	αT	0.781	0.839	0.849	0.801	0.862	0.958	0.876	0.849		
（大型車混入率）	%	(40.15)	(27.45)	(25.40)	(35.56)	(22.91)	(6.25)	(20.20)	(25.40)		
左折車混入による補正率	αLT	0.993		0.968		0.966		0.893			
（左折率）	L%	(3.3)		(11.1)		(12.1)		(36.8)			
（左折車の通過確率）	fL										
（有効青時間）	秒										
（歩行者青信号表示時間）	秒										
右折車混入による補正率	αRT										
（右折率）	R%										
（右折車の通過確率）	fR										
（有効青時間）	秒										
（サイクル長）	秒										
飽和交通流率	S	1396	1359	1480	1298	1499	1552	1409	1375		
設計交通量	q	274	51	126	90	406	32	302	63		
		(9+265)		(14+112)		(49+357)		(111+191)			
流入部各車線の需要率		0.196	0.038	0.085	0.069	0.271	0.021	0.214	0.046	現示の需要率	交差点の需要率
現示の需要率	1φ	0.196				0.271				0.271	0.592
	2φ		0.038				0.021			0.038	≦0.900
	3φ			0.085				0.214		0.214	
	4φ				0.069				0.046	0.069	
有効青時間(秒)	1φ	57				57				サイクル長(秒)	
	2φ		5				5			110	
	3φ			27				27			
	4φ				5				5		
可能交通容量	Ci	723	471	363	236	777	622	346	309		
交通混雑度	q／Ci	0.379	0.108	0.347	0.381	0.523	0.051	0.873	0.204		

※＊：交通容量（実１時間）

表 9−5(2)　交差点需要率算定結果【供用時 将来交通量：新愛岐大橋（仮称）供用時】

交差点名		愛岐大橋南交差点（将来　新愛岐大橋供用時）									
流入部		①断面 a		②断面 b		③断面 c		④断面 d			
車線の種類		左折･直進	右折	左折･直進	右折	左折･直進	右折	左折･直進	右折		
車線数		1	1	1	1	1	1	1	1		
飽和交通流率の基本値	SB	2000	1800	2000	1800	2000	1800	2000	1800		
車線幅員による補正率	αw	1.000	1.000	1.000	1.000	1.000	1.000	1.000	1.000		
（車線幅員）	m	(3.50)	(3.00)	(3.50)	(3.00)	(3.50)	(3.00)	(3.50)	(3.00)		
縦断勾配による補正率	αG	1.000	1.000	1.000	1.000	1.000	1.000	1.000	1.000		
（縦断勾配）	%	(0.00)	(0.00)	(0.00)	(0.00)	(0.00)	(0.00)	(0.00)	(0.00)		
大型車混入による補正率	αT	0.781	0.839	0.822	0.801	0.862	0.846	0.872	0.849		
（大型車混入率）	%	(40.15)	(27.45)	(30.97)	(35.56)	(22.91)	(25.93)	(21.04)	(25.40)		
左折車混入による補正率	αLT	0.993		0.934		0.966		0.896			
（左折率）	L%	(3.3)		(23.2)		(12.1)		(35.9)			
（左折車の通過確率）	fL										
（有効青時間）	秒										
（歩行者青信号表示時間）	秒										
右折車混入による補正率	αRT										
（右折率）	R%										
（右折車の通過確率）	fR										
（有効青時間）	秒										
（サイクル長）	秒										
飽和交通流率	S	1396	1359	1382	1298	1499	1371	1407	1375		
設計交通量	q	274	51	155	90	406	54	309	63		
		(9+265)		(36+119)		(49+357)		(111+198)			
流入部各車線の需要率		0.196	0.038	0.112	0.069	0.271	0.039	0.220	0.046	現示の需要率	交差点の需要率
現示の需要率	1φ	0.196				0.271				0.271	0.599
	2φ		0.038				0.039			0.039	≦0.900
	3φ			0.112				0.220		0.220	
	4φ				0.069				0.046	0.069	
有効青時間(秒)	1φ	57				57				サイクル長(秒)	
	2φ		5				5			110	
	3φ			27				27			
	4φ				5				5		
可能交通容量	Ci	723	471	339	230	777	549	345	303		
交通混雑度	q／Ci	0.379	0.108	0.457	0.391	0.523	0.098	0.896	0.208		

※＊：交通容量（実１時間）

(500)

10　温室効果ガス関連

資料 10－１　活動量の推計（工事の実施）

工事の実施（建設機械の稼働等）による活動量は以下に示すとおり推計した。

工事計画に基づいて、計画施設の工事期間の建設機械の稼働等による活動量（燃料消費量）を推計した。活動量の推計について表 10-1-1 に示す。

表 10-1-1　活動量の推計（建設機械の稼働等）

名称	規格	出力	1台あたり稼働時間	原動機燃料消費量	1台あたり燃料消費量	延べ台数	期間燃料消費量
		(kW)	(時間/台日)	(L/kW・時)	(L/台)	(台/工事中)	(L/工事中)
バックホウ	0.25～1.4m^3	104	6.3	0.153	100.25	2,038	204,301
杭打機	35t	200	5.9	0.103	121.54	267	32,451
クローラクレーン	100～200t	184	5.8	0.076	81.11	968	78,512
ラフタークレーン	16～80t	257	6.0	0.088	135.70	1,340	181,833
ブルドーザ	24～26t	152	6.5	0.153	151.16	88	13,302
フォワーダ	10t	185	6.5	0.134	161.14	66	10,635
タブグラインダー	10t	141	2.0	0.185	52.17	66	3,443
コンクリートポンプ車	40～45m^3/h	118	6.9	0.078	63.51	122	7,748
コンクリートミキサー車	3.0～3.2m^3	162	4.9	0.059	46.83	122	5,714
コンバインドローラー	0.8～8t	56	4.0	0.160	35.84	172	6,164
モーターグレーダー	2.8～3.7m	101	5.4	0.108	58.90	40	2,356
アスファルトフィニッシャー	1.4～6m	70	5.0	0.147	51.45	30	1,544
合　計		－	－	－	－	5,319	548,002

注1）出力及び原動機燃料消費量は、「令和元年度版　建設機械等損料表」（令和元年5月6日、一般社団法人 日本建設機械施工協会）より計
注2）1台あたり稼働時間は、「令和元年度版 建設機械等損料表」の年間標準運転時間を年間標準運転日数で除して求めた。