

(3) これまでの取り組み

9

10

効率的な事業運営

✓ 経営指標による比較

- 職員 1 人当たりの給水人口、有収水量、営業収益
- 値が大きいほど 1 人当たりの負荷が大きい
- 県内の近隣事業体、全国平均、全国と同規模事業体の平均値よりも高い値

※業務委託の割合との関係もあり、注意が必要

	江南市	岩倉市	丹羽広域	犬山市	稲沢市	小牧市	一宮市	名古屋市	全国平均	江南市と同類型
給水人口 (人)	94,753	47,868	58,246	74,281	137,610	153,251	375,710	2,436,411	人口5万以上10万以下	
有収水量 (m3/日)	27,216	13,384	16,710	24,802	39,503	51,198	103,241	716,640		
損益勘定職員数 (人)	12	1	15	9	20	28	77	1,163		
職員 1 人当たり給水人口 (人)	7,896	47,868	3,883	8,253	6,881	5,473	4,879	2,095	4,024	4,555
職員 1 人当たり有収水量 (m3/年)	827,820	4,884,920	406,614	1,005,848	720,923	667,396	489,389	224,913	443,823	488,769
職員 1 人当たり営業収益 (千円)	102,185	587,282	55,012	115,439	121,595	90,230	59,357	38,103	79,222	92,317

地方公営企業年鑑(H28)

11

外部委託状況

✓ 人件費と委託費の推移

- 指標値の見直し版（委託費の内容の精査）
- 維持管理や更新事業の増加に対する人的資源確保の視点での増加



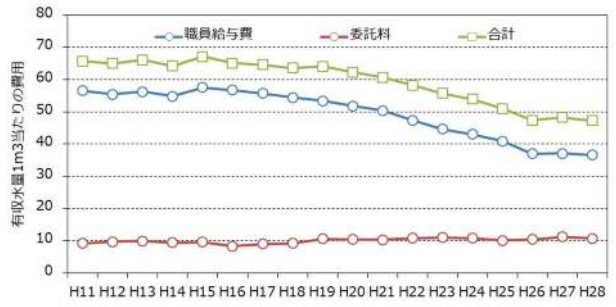
- ✓ 水道料金取扱業務委託のための給水戸番図作成によりH16の委託料が増加し、H18から水道料金取扱業務委託が開始され、職員給与費が削減
- ✓ 水道料金取扱業務委託に水道料金システム開発、運用等が追加されたことにより、H26から委託料が増加（ただし、システムの賃借料は削減）

12

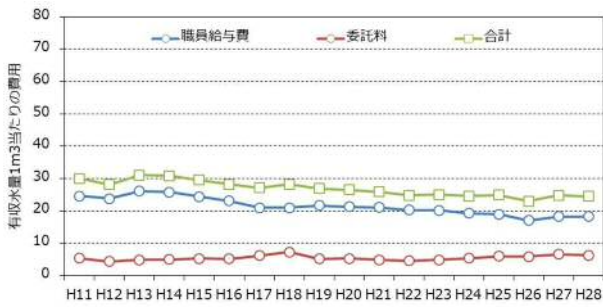
【江南市】



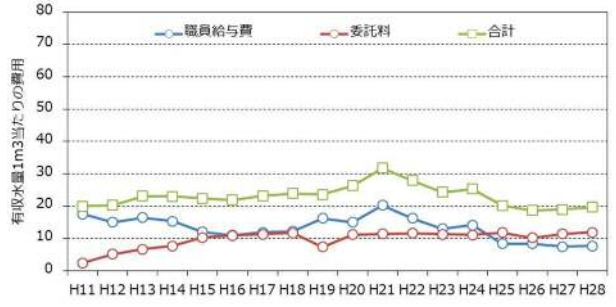
【名古屋市】



【一宮市】



【犬山市】

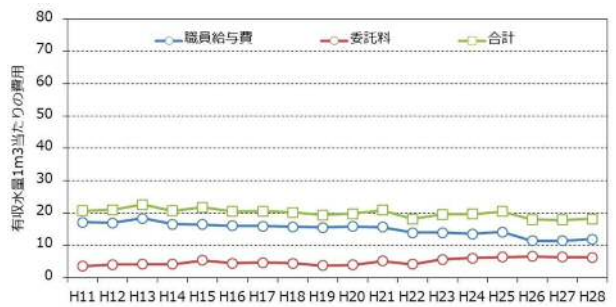


13

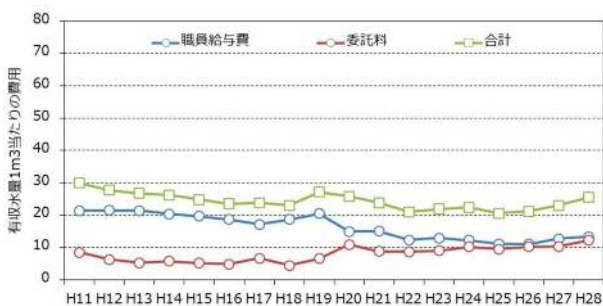
【岩倉市】



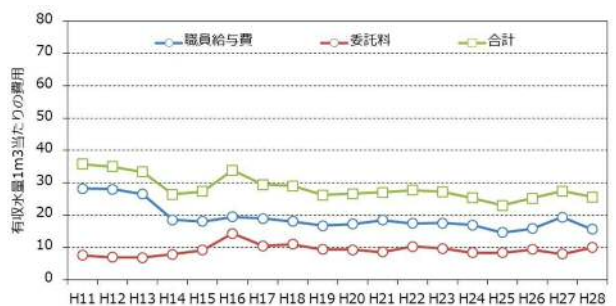
【小牧市】



【稲沢市】



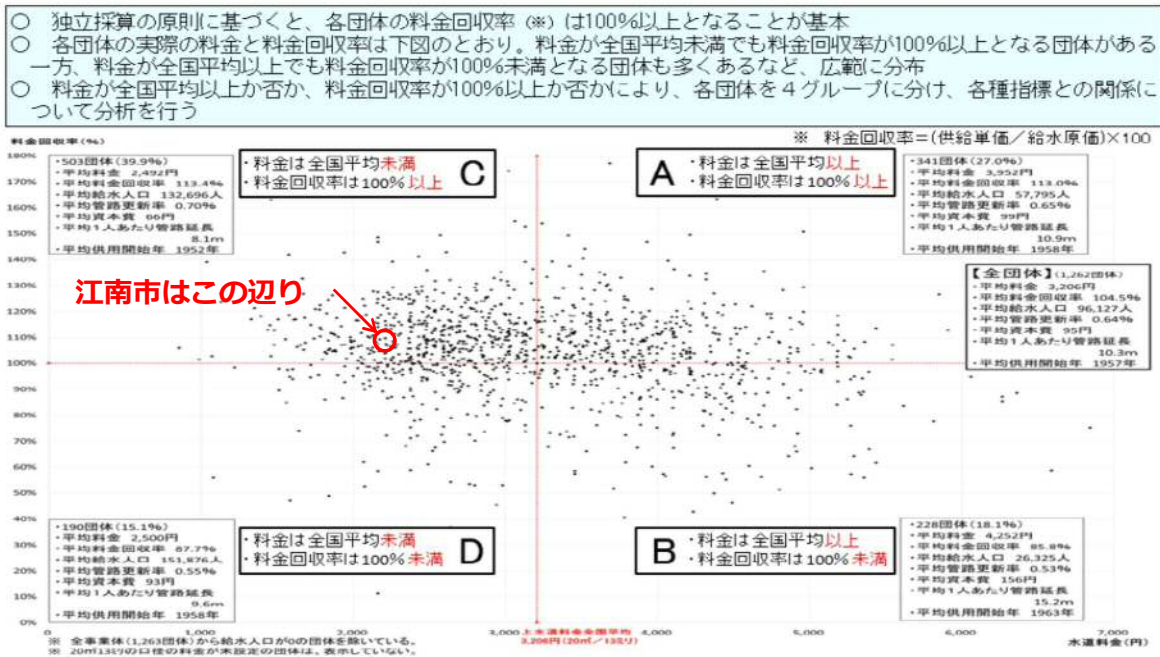
【丹羽広域事務組合】



14

経営状況の評価

【図表5 水道料金と料金回収率の関係（上水道事業 1,262 団体⁹⁾】



※水道財政のあり方に関する研究会報告書より 15

【図表6 各グループの経営状況に係る指標】

	団体数	料金 (円)	料金 回収率	給水 人口 (人)	管路 更新率	資本費 (円)	管路総延長 /給水人口 (m)	供用 開始年 (年)
全体	1,262	3,206	104.5%	96,127	0.64%	95	10.3	1957
A	341	3,952	113.0%	57,795	0.65%	99	10.9	1958
B	228	4,252	85.8%	26,325	0.53%	156	15.2	1963
C	503	2,492	113.4%	132,696	0.70%	66	8.1	1952
D	190	2,500	87.7%	151,876	0.55%	93	9.6	1958

2,106円 109.95% 92,204人 1.35% 86.7円 7.7m 1975

※各グループの団体の傾向を分析するため、数値はすべて単純平均となっている

※水道財政のあり方に関する研究会報告書より 16