


# — 氣象統計 —



## 気象状況（気温・湿度・実効湿度・風向風速）

区分 月	気 温(°C)			湿 度 (%)		実効湿度 (%)		風向風速 (m/s)	
	最 高	最 低	平 均	最 低	平 均	最 低	平 均	最 高	平 均
1	14.0 (10日)	-3.2 (2日)	3.6	20.0 (10日)	57.7	49.6 (31日)	59.1	19.2 WNW (13日)	1.9
2	14.4 (28日)	-2.9 (7日)	3.8	11.9 (26日)	60.1	48.0 (28日)	60.0	19.3 NW (20日)	1.9
3	21.8 (16日)	-0.3 (7日)	10.4	7.2 (16日)	52.8	44.7 (11日)	51.9	15.5 NW (14日)	2.1
4	28.8 (13日)	3.9 (2日)	16.5	7.4 (1日)	57.8	41.7 (10日)	57.0	16.1 NNW (16日)	2.1
5	33.1 (29日)	7.7 (2日)	19.3	13.0 (18日)	54.9	47.0 (5日)	55.5	15.0 WNW (8日)	1.9
6	38.6 (30日)	14.7 (1日)	24.2	16.1 (1日)	64.2	49.4 (4日)	64.1	15.4 NW (12日)	1.9
7	38.9 (1日)	21.6 (10日)	27.5	24.1 (1日)	69.6	49.6 (1日)	68.6	13.4 S (7日)	1.8
8	38.0 (2日)	22.1 (29日)	28.4	27.7 (2日)	69.4	56.8 (3日)	68.7	13.6 S (8日)	1.8
9	34.8 (13日)	17.2 (25日)	25.9	34.9 (26日)	67.9	59.6 (16日)	68.1	22.4 SSE (19日)	2.2
10	31.1 (1日)	7.2 (26日)	18.2	13.0 (26日)	59.8	48.9 (26日)	60.6	13.6 NNW (11日)	1.6
11	24.0 (2日)	6.6 (19日)	14.3	20.5 (7日)	62.7	55.2 (9日)	61.4	13.9 S (29日)	1.6
12	16.4 (10日)	-2.2 (19日)	6.0	18.6 (23日)	62.8	55.2 (12日)	62.7	15.7 NW (18日)	1.7
年平均			16.5		61.6		61.5		1.9

# 過去5年間比較

## 平均気温

月別 年別	1	2	3	4	5	6	7	8	9	10	11	12	年平均
30年	3.4	4.2	10.8	16.2	19.7	23.4	29.5	29.6	23.5	18.6	13.6	7.7	16.7
元年	4.6	6.8	9.6	13.7	20.3	23.1	26.1	29.1	26.6	20.1	13.1	8.4	16.8
2年	7.2	6.6	10.2	12.9	20.2	24.6	25.4	30.3	25.2	17.7	13.6	6.9	16.7
3年	4.4	7.1	11.5	14.8	19.2	23.6	27.5	27.7	24.0	19.7	12.6	6.9	16.6
4年	3.6	3.8	10.4	16.5	19.3	24.2	27.5	28.4	25.9	18.2	14.3	6.0	16.5

## 雨量

月別 年別	1	2	3	4	5	6	7	8	9	10	11	12	合計
30年	44.5	14.5	198.0	192.5	239.0	183.0	210.0	93.0	318.5	28.5	36.5	65.0	1,623.0
元年	12.5	42.5	59.0	115.5	124.0	180.0	349.5	202.5	63.5	320.0	12.0	58.5	1,539.5
2年	54.5	56.0	113.0	96.0	152.0	259.5	513.5	60.0	239.5	210.0	37.5	22.5	1,814.0
3年	66.5	43.5	180.5	181.0	214.0	155.0	182.0	371.0	258.5	67.0	53.0	84.5	1,856.5
4年	27.0	39.0	94.5	102.5	146.5	105.0	545.5	267.5	212.0	73.0	114.0	30.0	1,756.5

区分 年別	気 温 (°C)				雨 量 (mm)						風 速 (m/s)		
	最高	起日月日	最低	起日月日	総雨量	日別		時間別		最大	起日月日	平均	
						最 多	起日月日	最 多	起日月日				
30年	39.6	7月18日	-4.0	1月25日	1,623.0	75.5	7月5日	34.5	6月29日	20:00~21:00	SSE 39.4	9月04日	2
元年	38.3	8月02日	-2.8	1月10日	1,539.5	101.5	10月25日	39.0	7月18日	18:00~19:00	SSE 25.4	8月15日	1.9
2年	38.7	8月17日	-2.9	2月07日	1,814.0	73.0	9月10日	39.5	8月07日	18:00~19:00	SSE 20.6	9月07日	1.9
3年	38.2	8月08日	-3.3	1月09日	1,856.5	128.0	8月14日	28.0	7月07日	9:00~10:00	S 25.6	8月09日	1.9
4年	38.9	7月01日	-3.2	1月02日	1,756.5	118.5	7月10日	60.5	7月27日	2:00~3:00	SSE 22.4	9月19日	1.9

## 月別風向頻度

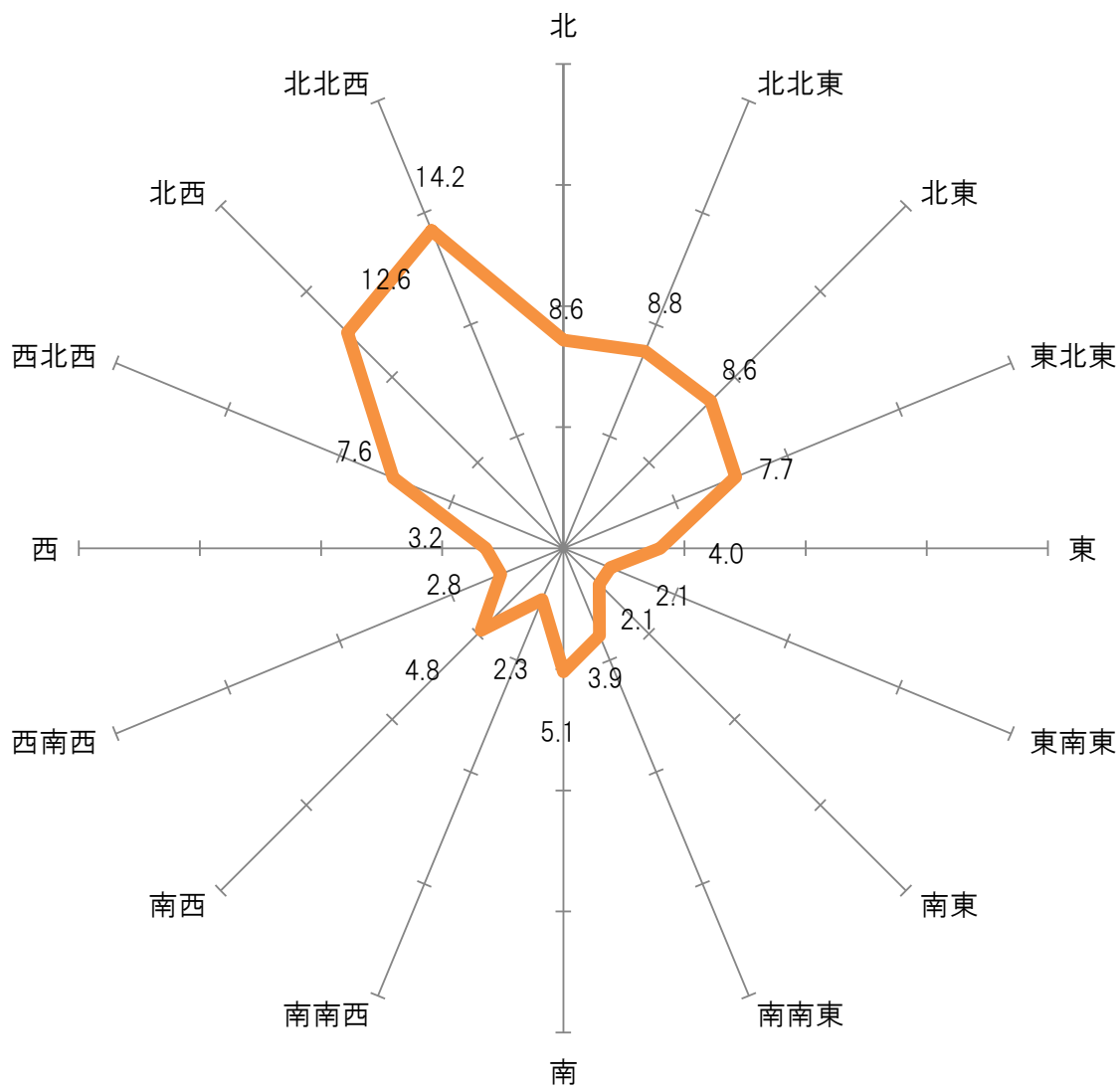
月別 風向別	1	2	3	4	5	6	7	8	9	10	11	12	年間 風向頻度
北	12.8	10.3	10.4	7.7	8.0	4.5	3.7	6.9	5.8	13.4	10.6	9.3	8.6
北北東	12.6	9.4	8.7	9.7	6.9	4.4	4.9	6.4	7.0	14.4	12.6	9.4	8.8
北東	10.1	7.8	8.8	8.3	7.9	5.6	7.2	6.6	6.6	11.6	12.7	10.6	8.6
東北東	8.0	6.5	7.1	6.8	9.0	6.7	9.2	5.2	5.4	8.9	10.8	8.8	7.7
東	2.5	3.0	3.0	2.6	3.8	4.9	7.8	5.3	3.9	4.1	3.7	3.8	4.0
東南東	1.7	1.2	1.1	1.5	1.5	3.3	4.0	4.0	2.4	1.2	2.0	2.1	2.1
南東	0.7	0.5	1.4	1.3	1.6	3.3	5.0	6.7	3.0	1.0	1.3	0.5	2.1
南南東	0.4	0.3	2.8	3.5	3.4	6.7	8.9	9.2	8.3	1.2	1.9	0.4	3.9
南	0.6	0.3	1.4	9.2	6.8	10.7	11.2	8.4	9.4	1.4	1.9	0.5	5.1
南南西	0.5	0.4	1.1	3.6	4.4	4.6	3.7	3.2	4.5	0.7	0.6	1.1	2.3
南西	0.5	0.7	2.7	5.4	7.9	11.0	8.6	5.7	10.0	3.1	1.3	1.6	4.8
西南西	0.9	1.6	2.5	3.6	2.8	4.9	3.7	3.5	4.7	2.5	1.6	2.3	2.8
西	2.2	4.2	3.2	3.7	3.4	4.0	3.5	4.0	2.4	2.0	2.4	3.8	3.2
西北西	8.3	12.7	8.4	5.8	8.6	6.8	5.2	7.6	3.6	6.1	6.7	11.5	7.6
北西	13.6	21.3	17.6	12.1	11.5	9.4	7.7	7.3	9.3	10.7	12.9	18.6	12.6
北北西	23.9	19.2	19.1	14.3	11.7	8.3	4.9	9.3	12.9	17.0	16.2	14.7	14.2
静穏	0.7	0.6	0.7	0.9	0.8	0.9	0.8	0.7	0.8	0.7	0.8	1.0	1.6

※静穏：風力0（風速0.3m/s未満）で、具体的には煙がまっすぐに昇る程度の気流状態。

## 気象警報・注意報年間発令回数

区分	月別	計											
	計	1	2	3	4	5	6	7	8	9	10	11	12
大雨警報	7							4	3				
洪水警報	5							3	1	1			
暴風警報	1									1			
波浪警報	0												
大雪警報	3		2										1
暴風雪警報	0												
高潮警報	0												
津波警報	0												
大雨注意報	30			1		2	1	13	10	3			
洪水注意報	12							7	4	1			
強風注意報	6		1		1					3			1
波浪注意報	0												
乾燥注意報	28	3	1	7	3	5	2	1			3	3	
雷注意報	65	1	1	3	7	4	11	9	9	8	3	6	3
大雪注意報	9	3	4										2
風雪注意報	0												
着雪注意報	2		2										
低温注意報	7	6	1										
霜注意報	7			6	1								
濃霧注意報	6	1			2		3						
津波注意報	0												
高潮注意報	0												
光化学スモッグ 注意報	0												
合計	188	14	12	17	14	11	17	37	27	17	6	9	7

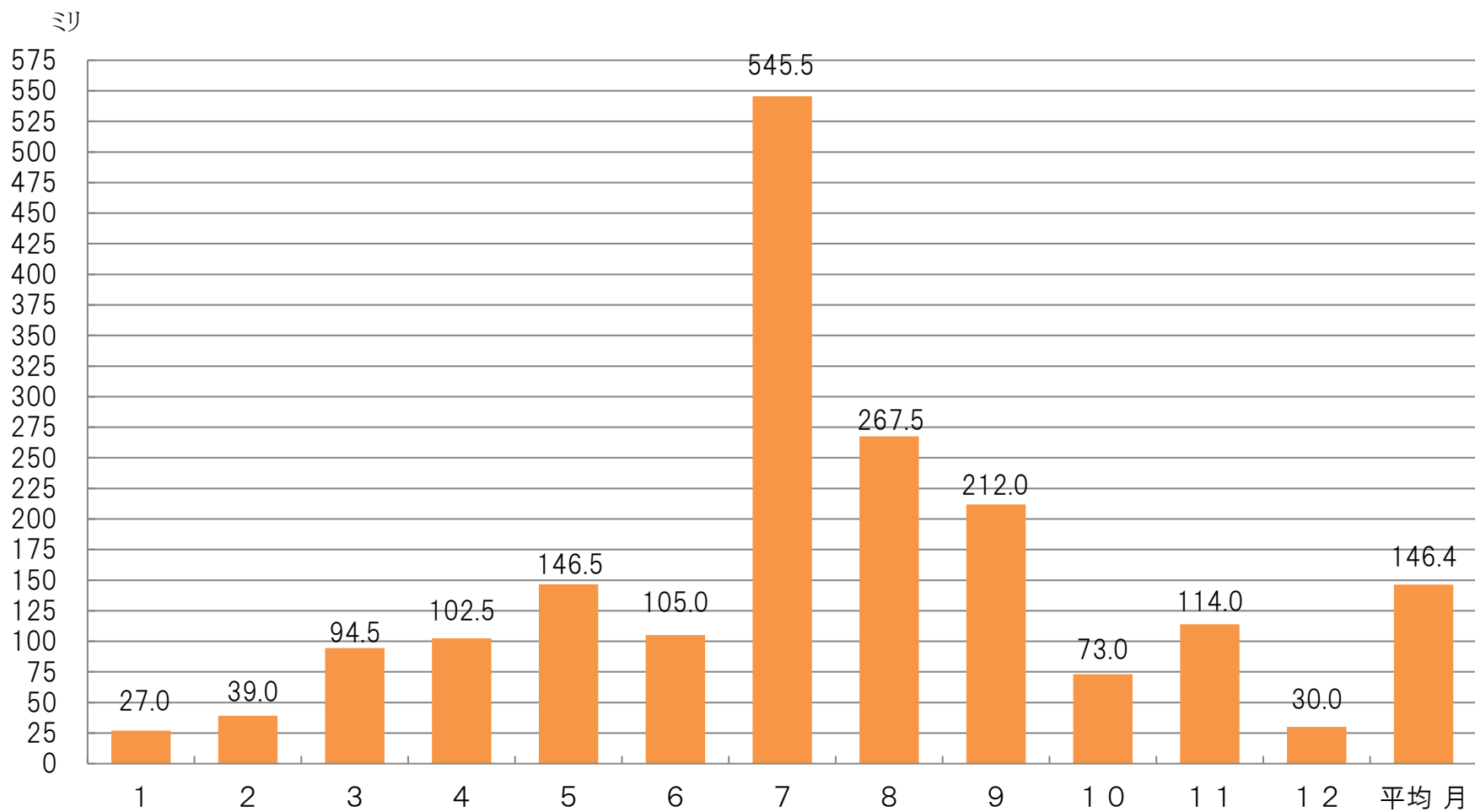
## 年間風向頻度 (%)



静穏は1.6%

※静穏：風力0（風速0.3m/s未満）で、具体的には煙がまっすぐに昇る程度の気流状態。

## 月別雨量



# 消防署気象データ

年別	区分	気 温 (°C)		湿度 (%)	風速(m/s)		雨 量 (mm)		
		最 高	最 低	最 低	最 大	降 雨 日 数	雨 量	日 最 多	
45		35.0	-4.0	24.0	19.0				
46		33.0	-2.0	26.0	18.0				
47		33.0	0.0	28.0	18.0				
48		36.0	-3.0	15.0	15.0				
49		34.5	-2.5	10.0	14.0				
50		35.0	-1.0	16.0	18.0	102	1,600.5		
51		35.0	-4.0	13.0	12.0	121	2,098.0		
52		36.0	-4.0	17.0	12.0	92	1,130.5		
53		36.5	-4.5	16.0	10.0	80	1,057.5		
54		36.5	-4.0	16.0	16.0	147	1,315.5		
55		36.0	-3.0	21.0	10.0	48	1,757.5		
56		35.0	-4.0	21.0	10.7	96	941.0	55.0	
57		33.0	-4.0	26.0	9.0	109	1,452.5	68.5	
58		36.5	-5.0	24.0	7.3	95	1,463.5	110.0	
59		37.0	-6.0	25.0	7.0	90	1,122.0	72.0	
60		34.5	-5.0	35.0	8.7	126	1,614.0	89.0	
61		36.0	-6.0	23.0	16.7	118	739.0	62.5	
62		36.3	-3.9	9.0	19.8	124	1,248.0	83.0	
63		35.6	-4.0	7.0	19.6	154	1,832.0	102.0	
元		34.9	-2.6	12.8	20.8	166	1,612.0	81.0	
2		36.9	-4.3	15.7	30.0	161	1,991.5	162.0	
3		37.1	-4.1	14.2	27.2	179	2,043.5	169.0	
4		36.7	-2.4	7.2	23.1	161	1,394.0	69.5	
5		34.1	-2.8	14.2	25.7	180	1,895.5	107.0	
6		39.7	-3.3	4.2	32.2	141	1,158.0	141.5	
7		39.4	-4.0	5.3	20.1	160	1,391.5	61.0	
8		37.8	-5.1	7.3	22.5	144	1,410.0	93.0	
9		36.7	-3.0	8.9	21.8	163	1,410.5	86.0	
10		36.8	-3.6	8.6	36.7	169	2,012.0	107.0	
11		35.9	-6.0	9.5	20.2	162	1,596.5	98.0	
12		37.6	-4.4	25.3	18.5	156	1,503.0	267.0	
13		38.4	-2.8	7.5	22.5	162	1,497.0	107.5	
14		37.1	-3.1	9.7	24.6	168	1,238.5	69.5	
15		36.4	-4.9	15.4	25.4	165	1,977.5	88.5	
16		37.6	-4.0	17.8	33.7	155	1,963.5	170.0	
17		36.1	-3.6	13.0	25.9	150	1,205.0	114.0	
18		37.9	-4.4	20.2	22.5	174	1,687.5	111.0	
19		39.2	-1.7	13.7	20.3	156	1,325.5	91.0	
20		37.7	-3.5	12.7	21.5	154	1,639.5	111.0	
21		36.2	-2.3	11.1	20.8	161	1,745.5	69.5	
22		37.7	-2.8	17.4	21.6	123	2,137.0	78.5	
23		37.0	-3.6	17.7	25.0	146	1,811.5	145.0	
24		37.5	-5.6	17.3	30.0	167	1,688.0	101.0	
25		38.5	-3.9	18.0	23.3	139	1,702.5	121.5	
26		37.5	-3.1	20.6	26.9	123	1,643.5	78.5	
27		38.9	-2.7	20.9	20.3	131	2,028.5	87.0	
28		38.7	-4.6	10.0	20.6	126	1,584.0	92.5	
29		36.5	-3.4	13.0	29.7	127	1,706.0	182.0	
30		39.6	-4.0	12.5	39.4	130	1,623.0	75.5	
元		38.3	-2.8	11.9	25.4	119	1,539.5	101.5	
2		38.7	-2.9	12.2	20.6	117	1,814.0	73.0	
3		38.2	-3.3	3.0	25.6	130	1,856.5	128.0	
4		38.9	-3.2	7.2	22.4	120	1,756.5	118.5	