

IV 教育分野

施策評価(平成28年度実施施策)の結果

【担う分野:Ⅳ 教育分野】

【担う柱:1 地域に開かれた快適で安全な学校づくり】

| | | | |
|-----|-----------|-------|------------|
| 施策名 | 学校教育環境の充実 | 担当部・課 | 教育部 教育課 |
|-----|-----------|-------|------------|

1 施策概要

| | |
|----------|------------------------------|
| 目指す目的・成果 | 児童・生徒が心身共に健康な状態で、適切な教育を受けている |
|----------|------------------------------|

2 投入コスト

(単位:千円)

| 事業費 | 減価償却費 | 公債費 | 人件費 | 計 |
|---------|-------|-------|--------|---------|
| 377,956 | 741 | 2,230 | 17,489 | 398,416 |

3 成果の状況

☀ :90%以上達成した ☁ :70%以上達成した ↑ :達成していない

| 指標名 (*は基本計画掲載指標) | 単位 | 基準値 | 目標値 | 実績値 | 達成状況 (達成率) |
|------------------------------|----|---------------|------|------|---------------|
| 学校が好き、授業が楽しいと感じている児童・生徒の割合 * | % | 85.0 (H18) | 98.0 | 85.3 | ☁ (87.0%) |
| 特別支援学級等支援職員配置人数 * | 人 | 8 (H19) | 18 | 19 | ☀ (105.6%) |

4 今後の施策展開の方針

| 成果の方向性 | 投入資源の方向性 | | | 今後の施策展開の方針・改善内容など | 重点化 | 改革改善 |
|--------|----------|----|------|--|-----|------|
| | 事業費 | 人員 | 地域資源 | | | |
| → | → | → | | 補助教員の配置については、各学校の学級数により、適正な職員配置を図っていく。 教員一人ひとりの授業力向上を図るため、教師力向上セミナー等を利用し、指導助言を行う。 特別支援学級等支援職員や養護教諭の配置については、学校の実情を調査しながら、適正な配置を図っていく。 | | |

5 施策の実現手段となる事務事業の分析結果

| 事務事業 | 主要施策 | 投入コスト(千円) | | | | | 評価結果 | | | | 今後の方向性 | | | | | |
|------|---------------------|-----------|-------|-----|-------|---------|--------|-----|-----|-----|--------|-----|----|------|-----|------|
| | | 事業費 | 減価償却費 | 公債費 | 人件費 | 計 | 市関与必要性 | 二一ズ | 達成度 | 効率性 | 有効性 | 方向性 | 成果 | 投入資源 | 重点化 | 改革改善 |
| 1 | 安全・衛生事業 | 12,216 | 45 | 82 | 1,292 | 13,635 | 有り | → | B | A | A | 継続 | → | → | | |
| 2 | 健康診断事業 | 60,204 | 45 | 402 | 1,292 | 61,943 | 有り | → | B | A | A | 継続 | → | → | | |
| 3 | 知能検査事業 | 1,694 | 6 | 11 | 168 | 1,879 | 有り | → | B | A | A | 継続 | → | → | | |
| 4 | 養護教諭配置事業 | 9,803 | 8 | 65 | 224 | 10,100 | 有り | ↑ | B | A | A | 継続 | → | → | | |
| 5 | 院内学級事業 | 456 | 2 | 3 | 56 | 517 | 有り | → | A | A | A | 継続 | → | → | | |
| 6 | 特別支援学級交流推進事業 | 175 | 6 | 1 | 168 | 350 | 有り | → | A | A | A | 継続 | → | → | | |
| 7 | 特別支援学級等支援職員配置事業 | 19,065 | 12 | 127 | 336 | 19,540 | 有り | ↑ | A | A | A | 継続 | → | → | | |
| 8 | 学校補助教員配置事業 | 36,933 | 10 | 247 | 309 | 37,499 | 有り | ↑ | A | A | A | 継続 | → | → | | |
| 9 | 英語指導助手(ALT)配置事業 | 18,137 | 14 | 121 | 392 | 18,664 | 有り | → | A | A | A | 継続 | → | → | | |
| 10 | 図書館司書配置事業 | 8,434 | 10 | 39 | 280 | 8,763 | 有り | → | A | A | A | 継続 | → | → | | |
| 11 | 研究指定校調査研究事業 | 1,276 | 6 | 7 | 182 | 1,471 | 有り | → | A | A | A | 継続 | → | → | | |
| 12 | 中学生海外研修派遣事業 | 3,463 | 20 | 18 | 581 | 4,082 | 有り | → | B | A | A | 継続 | → | → | | |
| 13 | 就学指導事業 | 1,629 | 287 | 11 | 4,484 | 6,411 | 有り | → | A | A | A | 継続 | → | → | | |
| 14 | 就学援助事業 | ■ 62,063 | 99 | 401 | 2,862 | 65,425 | 有り | → | B | A | A | 継続 | → | → | | |
| 15 | 私学授業料等支援事業 | ■ 131,583 | 129 | 623 | 3,687 | 136,022 | 有り | → | B | A | A | 継続 | → | → | | |
| 16 | 幼稚園補助事業 | 653 | 10 | 4 | 280 | 947 | 有り | → | B | A | A | 継続 | → | → | | |
| 17 | 体育・文化活動推進事業 | 5,810 | 22 | 39 | 616 | 6,487 | 有り | → | A | A | A | 継続 | → | → | | |
| 18 | 愛知県高等学校定時制教育振興会関係事業 | 10 | 2 | 0 | 56 | 68 | 有り | → | B | A | A | 継続 | → | → | | |
| 19 | 尾北学校保健会関係事業 | 266 | 2 | 2 | 56 | 326 | 有り | → | B | A | A | 継続 | → | → | | |
| 20 | 学級満足度調査事業 | ■ 4,086 | 6 | 27 | 168 | 4,287 | 有り | → | A | A | A | 継続 | → | → | | |

施策評価(平成28年度実施施策)の結果

【担う分野:IV 教育分野】

【担う柱:1 地域に開かれた快適で安全な学校づくり】

| | | | |
|-----|---------|-------|------------|
| 施策名 | 地域連携の推進 | 担当部・課 | 教育部 教育課 |
|-----|---------|-------|------------|

1 施策概要

| | |
|----------|-------------------------------------|
| 目指す目的・成果 | 学校・家庭・地域が連携し、子どもたちの社会性、人間性がはぐくまれている |
|----------|-------------------------------------|

2 投入コスト

(単位:千円)

| 事業費 | 減価償却費 | 公債費 | 人件費 | 計 |
|-------|-------|-----|-------|--------|
| 9,354 | 62 | 62 | 1,748 | 11,226 |

3 成果の状況



:90%以上達成した



:70%以上達成した



:達成していない

| 指標名 (*は基本計画掲載指標) | 単位 | 基準値 | 目標値 | 実績値 | 達成状況 (達成率) |
|----------------------------|-----|---------------|------|------|------------|
| 地域の人にあいさつする児童・生徒の割合 * | % | 80.2 (H18) | 98.0 | 83.9 | (85.6%) |
| 職場体験学習生徒受け入れ延べ事業所数 * | 事業所 | 273 (H18) | 350 | 298 | (85.1%) |
| 地域の行事に積極的に参加している児童・生徒の割合 * | % | 69.5 (H18) | 97.0 | 79.8 | (82.3%) |

4 今後の施策展開の方針

| 成果の方向性 | 投入資源の方向性 | | | 今後の施策展開の方針・改善内容など | 重点化 | 改革改善 |
|--------|----------|----|------|---|-----|------|
| | 事業費 | 人員 | 地域資源 | | | |
| ↑ | ↑ | → | | 学校・家庭・地域との連携を密にし、学校教育の推進を図る。 ハローワーク・商工会議所等関係機関とさらに連携を密にして、受け入れ事業所の拡大を図る。 各地域の実情に応じて、「地域とともにある学校づくり」を進める学校運営協議会の設置を推進していく。 | | |

5 施策の実現手段となる事務事業の分析結果

| 事務事業 | 主要 施策 | 投入コスト(千円) | | | | | 評価結果 | | | | 今後の方向性 | | | | | |
|------|---------------|-----------|-----------|-----|-----|-------|------------|-----|-----|-----|--------|-----|----|----------|-----|----------|
| | | 事業費 | 減価 償却費 | 公債費 | 人件費 | 計 | 市関与 必要性 | ニーズ | 達成度 | 効率性 | 有効性 | 方向性 | 成果 | 投入 資源 | 重点化 | 改革 改善 |
| 1 | 部活動支援事業 | 3,010 | 10 | 20 | 292 | 3,332 | 有り | → | A | A | A | 継続 | → | → | | |
| 2 | はないっばい運動事業 | 1,196 | 6 | 8 | 168 | 1,378 | 有り | → | A | A | A | 継続 | → | ↓ | | |
| 3 | 生徒指導推進事業 | 700 | 6 | 5 | 168 | 879 | 有り | → | B | A | A | 継続 | → | → | | |
| 4 | 生徒進路指導事業 | 1,425 | 6 | 10 | 168 | 1,609 | 有り | → | B | A | A | 継続 | → | → | | |
| 5 | 総合学習推進事業 | 2,030 | 2 | 14 | 56 | 2,102 | 有り | → | B | A | A | 継続 | → | → | | |
| 6 | 学校評議員事業 | 201 | 2 | 1 | 56 | 260 | 有り | ↓ | B | A | A | 継続 | ↓ | ↓ | | |
| 7 | コミュニティ・スクール事業 | 792 | 30 | 4 | 840 | 1,666 | 有り | → | B | A | A | 継続 | ↑ | ↑ | | |

施策評価(平成28年度実施施策)の結果

【担う分野:IV 教育分野】

【担う柱:1 地域に開かれた快適で安全な学校づくり】

| | | | |
|-----|---------|-------|------------|
| 施策名 | 学校給食の提供 | 担当部・課 | 教育部 教育課 |
|-----|---------|-------|------------|

1 施策概要

| | |
|----------|---|
| 目指す目的・成果 | バランスのとれた給食や食育の実施により、子どもたちが正しい食習慣を身につけ健康に育っている |
|----------|---|

2 投入コスト

(単位:千円)

| 事業費 | 減価償却費 | 公債費 | 人件費 | 計 |
|---------|--------|-----|---------|---------|
| 556,290 | 27,226 | 974 | 128,270 | 712,760 |

3 成果の状況



:90%以上達成した



:70%以上達成した



:達成していない

| 指標名 (*は基本計画掲載指標) | 単位 | 基準値 | 目標値 | 実績値 | 達成状況 (達成率) |
|-----------------------------|----|------------|------|------|------------|
| 学校給食がおいしいと感じる児童・生徒の割合【小学校】* | % | 98.3 (H18) | 99.4 | 90.2 | (90.7%) |
| 学校給食がおいしいと感じる児童・生徒の割合【中学校】* | % | 95.7 (H18) | 99.4 | 82.3 | (82.8%) |
| 登校前に朝食を食べている児童・生徒の割合【小学校】* | % | 92.7 (H18) | 100 | 87.4 | (87.4%) |
| 登校前に朝食を食べている児童・生徒の割合【中学校】* | % | 86.2 (H18) | 98.8 | 83.6 | (84.6%) |
| 学校給食における地場産物の割合 * | % | 20.0 (H18) | 43 | 35.2 | (81.9%) |

4 今後の施策展開の方針

| 成果の方向性 | 投入資源の方向性 | | | 今後の施策展開の方針・改善内容など | 重点化 | 改革改善 |
|--------|----------|----|------|---|-----|------|
| | 事業費 | 人員 | 地域資源 | | | |
| → | → | → | → | 献立作成については、校長・教諭・PTAの各代表及び栄養教諭・学校職員で、より安価で良質、かつ安全な食材を選定し、栄養教諭・学校栄養職員の献立素案を基に、全小中学校の給食担当教諭と協議する。 望ましい食生活について、効果的・効率的に児童・生徒に指導し、PTAの試食会等を通して偏食による肥満や、生活習慣病について講義する。 | | |

5 施策の実現手段となる事務事業の分析結果

| 事務事業 | 主要施策 | 投入コスト(千円) | | | | | 評価結果 | | | | 今後の方向性 | | | | | |
|------|-----------------|-----------|--------|-----|---------|---------|--------|-----|-----|-----|--------|-----|----|------|-----|------|
| | | 事業費 | 減価償却費 | 公債費 | 人件費 | 計 | 市関与必要性 | ニーズ | 達成度 | 効率性 | 有効性 | 方向性 | 成果 | 投入資源 | 重点化 | 改革改善 |
| 1 | 施設管理事業 | 28,375 | 18,510 | 189 | 3,738 | 50,812 | 有り | → | B | A | A | 継続 | → | → | | |
| 2 | 給食施設整備事業 | ■ 8,521 | 22 | 57 | 553 | 9,153 | 有り | → | B | A | B | 継続 | → | → | | |
| 3 | 給食設備整備事業 | 0 | 88 | 0 | 1,392 | 1,480 | 有り | → | B | A | B | 継続 | → | → | | |
| 4 | 給食調理事業 | 71,299 | 8,106 | 476 | 113,919 | 193,800 | 有り | → | B | A | A | 継続 | → | → | | |
| 5 | 給食調理・ボイラー業務委託事業 | 0 | 88 | 0 | 1,675 | 1,763 | 有り | → | B | B | C | 継続 | → | → | | |
| 6 | 給食用物資購入事業 | 410,772 | 133 | 3 | 1,959 | 412,867 | 有り | → | B | A | A | 継続 | → | → | | |
| 7 | 給食配送回収事業 | 29,748 | 31 | 199 | 501 | 30,479 | 有り | → | B | A | A | 継続 | → | → | | |
| 8 | 給食企画事業 | 4,606 | 133 | 31 | 2,616 | 7,386 | 有り | → | B | A | A | 継続 | → | → | | |
| 9 | 学校給食費等口座振替事業 | 2,900 | 88 | 19 | 1,472 | 4,479 | 有り | → | B | A | A | 継続 | → | → | | |
| 10 | 食育事業 | 69 | 27 | 0 | 445 | 541 | 有り | → | B | A | A | 継続 | → | → | | |

施策評価(平成28年度実施施策)の結果

【担う分野:Ⅳ 教育分野】

【担う柱:1 地域に開かれた快適で安全な学校づくり】

| | | | |
|-----|-------------|-------|------------|
| 施策名 | 学校の管理、運営の充実 | 担当部・課 | 教育部 教育課 |
|-----|-------------|-------|------------|

1 施策概要

| | |
|----------|---|
| 目指す目的・成果 | 教育を受ける環境が整備され、快適で安全な状態で児童・生徒が学習活動に取り組んでいる |
|----------|---|

2 投入コスト

(単位:千円)

| 事業費 | 減価償却費 | 公債費 | 人件費 | 計 |
|---------|---------|--------|--------|---------|
| 545,696 | 360,124 | 21,202 | 18,458 | 945,480 |

3 成果の状況




:90%以上達成した



:70%以上達成した



:達成していない

| 指標名 (*は基本計画掲載指標) | 単位 | 基準値 | 目標値 | 実績値 | 達成状況 (達成率) |
|---|----|---------------|-------|-------|---|
| 学校施設や設備が整備され、快適で安全な教育環境の中で、児童・生徒が学習していると思う市民の割合 * | % | 28.3 (H18) | 51.5 | — | — |
| 学校施設の耐震化率 * | % | 61.8 (H18) | 100.0 | 100.0 |  (100.0%) |

4 今後の施策展開の方針

| 成果の方向性 | 投入資源の方向性 | | | 今後の施策展開の方針・改善内容など | 重点化 | 改革改善 |
|--------|----------|----|------|---|-----|------|
| | 事業費 | 人員 | 地域資源 | | | |
| ↑ | ↑ | → | | 平成30年度は中学校の教育用コンピュータの更新や、校務用コンピュータの一部更新があるため、各学校と連携を図りながら整備計画を立て、各種備品の整備や情報環境に対応していく必要がある。 学校施設整備として、余裕教室の有効利用を検討する。 国の交付金等の動向に注視しつつ、校舎の改造等を計画的に実施する。 | ★ | |

5 施策の実現手段となる事務事業の分析結果

| 事務事業 | 主要施策 | 投入コスト(千円) | | | | | 評価結果 | | | | 今後の方向性 | | | | | |
|------|-----------|-----------|---------|--------|-------|---------|--------|-----|-----|-----|--------|-----|----|------|-----|------|
| | | 事業費 | 減価償却費 | 公債費 | 人件費 | 計 | 市関与必要性 | 二一ズ | 達成度 | 効率性 | 有効性 | 方向性 | 成果 | 投入資源 | 重点化 | 改革改善 |
| 1 | 臨時職員配置事業 | 46,071 | 69,250 | 308 | 2,949 | 118,578 | 有り | → | B | A | A | 継続 | → | → | | |
| 2 | 教材整備事業 | ■ 151,741 | 106,848 | 994 | 4,862 | 264,445 | 有り | ↑ | B | A | A | 継続 | ↑ | ↑ | ● | |
| 3 | 学校管理運営事業 | 152,917 | 58,596 | 1,010 | 2,723 | 215,246 | 有り | → | B | A | A | 継続 | → | → | | |
| 4 | 教職員研修事業 | 3,947 | 3,995 | 26 | 346 | 8,314 | 有り | → | B | A | A | 継続 | → | → | | |
| 5 | 校長会・教頭会事業 | 27 | 19,976 | 0 | 1,658 | 21,661 | 有り | → | B | A | A | 継続 | → | → | | |
| 6 | 指導主事配置事業 | 17,349 | 5,327 | 116 | 1,537 | 24,329 | 有り | → | B | A | A | 継続 | → | ↑ | | |
| 7 | 教職員人事異動事業 | 37 | 2,663 | 0 | 221 | 2,921 | 有り | → | B | A | A | 継続 | → | → | | |
| 8 | 学校施設管理事業 | 148,696 | 88,100 | 11,801 | 3,933 | 252,530 | 有り | ↑ | B | A | A | 継続 | → | → | | |
| 9 | 学校用地事業 | 14,033 | 3,995 | 6,874 | 173 | 25,075 | 有り | → | B | A | A | 継続 | → | → | | |
| 10 | 学校施設整備事業 | 10,878 | 1,374 | 73 | 56 | 12,381 | 有り | → | B | A | A | 継続 | → | ↓ | | |

施策評価(平成28年度実施施策)の結果

【担う分野:IV 教育分野】

【担う柱:2 将来にわたって活躍できる人づくり】

| | | | |
|-----|------------|-------|------------|
| 施策名 | 良好な学習環境の構築 | 担当部・課 | 教育部 教育課 |
|-----|------------|-------|------------|

1 施策概要

| | |
|----------|--------------------------------|
| 目指す目的・成果 | 地域社会が教育に関心を持ち、望む教育を受ける環境が整っている |
|----------|--------------------------------|

2 投入コスト

(単位:千円)

| 事業費 | 減価償却費 | 公債費 | 人件費 | 計 |
|-------|-------|-----|-------|--------|
| 4,852 | 225 | 26 | 8,956 | 14,059 |

3 成果の状況

☀ :90%以上達成した ☁ :70%以上達成した ⬆ :達成していない

| 指標名 (*は基本計画掲載指標) | 単位 | 基準値 | 目標値 | 実績値 | 達成状況 (達成率) |
|-------------------------------------|----|---------------|------|-----|------------|
| 子どもから大人までの教育環境が整っていると 感じる市民の割合 * | % | 35.0 (H19) | 42.0 | — | — |

4 今後の施策展開の方針

| 成果の 方向性 | 投入資源の方向性 | | | 今後の施策展開の方針・改善内容など | 重点化 | 改革 改善 |
|------------|----------|----|----------|--------------------------|-----|----------|
| | 事業費 | 人員 | 地域 資源 | | | |
| → | → | → | | 市民の要望など地域に密着した教育行政を推進する。 | | |

5 施策の実現手段となる事務事業の分析結果

| 事務事業 | 主要 施策 | 投入コスト(千円) | | | | | 評価結果 | | | | 今後の方向性 | | | | | |
|------|------------------|-----------|-----------|-----|-------|-------|------------|-----|-----|-----|--------|-----|----|----------|-----|----------|
| | | 事業費 | 減価 償却費 | 公債費 | 人件費 | 計 | 市関与 必要性 | 二一ズ | 達成度 | 効率性 | 有効性 | 方向性 | 成果 | 投入 資源 | 重点化 | 改革 改善 |
| 1 | 教育委員会運営事業 | 3,924 | 148 | 26 | 5,563 | 9,661 | 有り | → | A | A | A | 継続 | → | → | | |
| 2 | 教育調査事業 | 13 | 2 | 0 | 111 | 126 | 有り | → | B | A | A | 継続 | → | → | | |
| 3 | 教育文化振興基金積立 事業 | 54 | 4 | 0 | 112 | 170 | 有り | → | B | A | A | 継続 | → | → | | |
| 4 | 表彰事業 | 26 | 2 | 0 | 97 | 125 | 有り | → | B | A | A | 継続 | → | → | | |
| 5 | 横田教育文化振興事業 | ■ 835 | 69 | 0 | 3,073 | 3,977 | 有り | → | B | A | A | 継続 | → | → | | |

施策評価(平成28年度実施施策)の結果

【担う分野:IV 教育分野】

【担う柱:2 将来にわたって活躍できる人づくり】

| | | | |
|-----|---------------|-------|------------|
| 施策名 | 子どもを育成する環境の充実 | 担当部・課 | 教育部 教育課 |
|-----|---------------|-------|------------|

1 施策概要

| | |
|----------|-----------------------------------|
| 目指す目的・成果 | 子どもが健やかに育つ環境が整い、人間性豊かな子どもたちが育っている |
|----------|-----------------------------------|

2 投入コスト

(単位:千円)

| 事業費 | 減価償却費 | 公債費 | 人件費 | 計 |
|--------|-------|-----|-------|--------|
| 44,539 | 268 | 235 | 9,450 | 54,492 |

3 成果の状況



:90%以上達成した



:70%以上達成した



:達成していない

| 指標名 (*は基本計画掲載指標) | 単位 | 基準値 | 目標値 | 実績値 | 達成状況 (達成率) |
|--|----|---------------|------|------|---------------|
| 不登校の児童・生徒数の割合【小学校】* | % | 0.5 (H18) | 0.1 | 0.67 | ↓ (14.9%) |
| 不登校の児童・生徒数の割合【中学校】* | % | 4.5 (H18) | 1.6 | 4.78 | ↑ (33.5%) |
| 家庭・学校・地域が協力して子どもたちの健全育成のために取り組んでいると感じる市民の割合* | % | 51.5 (H19) | 56.0 | — | — |

4 今後の施策展開の方針

| 成果の方向性 | 投入資源の方向性 | | | 今後の施策展開の方針・改善内容など | 重点化 | 改革改善 |
|--------|----------|----|------|--|-----|------|
| | 事業費 | 人員 | 地域資源 | | | |
| ↑ | ↑ | → | ↑ | いじめ不登校対策として、適応指導教室「You・輝」、少年センターを継続して設置する。小中学校に心の教室相談員を継続して配置するなど、児童生徒が相談しやすい体制を整え、安心して学校生活を送ることができるようにする。安全で健やかな活動場所を確保するため、放課後子ども教室と学童保育の一体化や連携した取り組みに努める。地域学習活動としての「こども土曜塾」及び「こども未来塾」を継続実施する。 | ★ | |

5 施策の実現手段となる事務事業の分析結果

| 事務事業 | 主要施策 | 投入コスト(千円) | | | | | 評価結果 | | | | 今後の方向性 | | | | | |
|------|-------------|-----------|-------|-----|-------|--------|--------|-----|-----|-----|--------|-----|----|------|-----|------|
| | | 事業費 | 減価償却費 | 公債費 | 人件費 | 計 | 市関与必要性 | ニーズ | 達成度 | 効率性 | 有効性 | 方向性 | 成果 | 投入資源 | 重点化 | 改革改善 |
| 1 | 心の教室相談員配置事業 | 9,420 | 20 | 63 | 572 | 10,075 | 有り | → | A | A | A | 継続 | → | → | | |
| 2 | ことばの教室事業 | 137 | 2 | 1 | 56 | 196 | 有り | → | B | A | A | 継続 | → | → | | |
| 3 | 適応指導教室事業 | 11,614 | 36 | 78 | 1,171 | 12,899 | 有り | → | A | A | A | 継続 | → | → | | |
| 4 | いじめ・不登校対策事業 | 755 | 18 | 5 | 613 | 1,391 | 有り | → | B | A | A | 継続 | → | → | | |
| 5 | 地域学習活動支援事業 | ■ 4,299 | 45 | 12 | 1,589 | 5,945 | 有り | ↑ | B | A | A | 継続 | ↑ | → | ● | |
| 6 | 放課後子どもプラン事業 | ■ 14,716 | 65 | 53 | 2,581 | 17,415 | 有り | ↑ | A | A | A | 継続 | ↑ | ↑ | ● | |
| 7 | 青少年問題協議会事業 | 68 | 14 | 0 | 537 | 619 | 有り | → | B | A | A | 継続 | → | → | | |
| 8 | 少年センター事業 | 3,043 | 34 | 20 | 1,104 | 4,201 | 有り | → | A | A | A | 継続 | → | → | | |
| 9 | 青少年健全育成事業 | 487 | 34 | 3 | 1,227 | 1,751 | 有り | → | B | A | B | 継続 | → | → | | |

施策評価(平成28年度実施施策)の結果

【担う分野:IV 教育分野】

【担う柱:3 生涯を通して能力を伸ばし、活かせる機会づくり】

| | | | |
|-----|-----------|-------|--------------|
| 施策名 | 生涯学習活動の推進 | 担当部・課 | 教育部 生涯学習課 |
|-----|-----------|-------|--------------|

1 施策概要

| | |
|----------|-----------------------------------|
| 目指す目的・成果 | 市民が、自発的な学習活動を展開し、生きがいをもった生活を送っている |
|----------|-----------------------------------|

2 投入コスト

(単位:千円)

| 事業費 | 減価償却費 | 公債費 | 人件費 | 計 |
|---------|--------|-----|--------|---------|
| 124,202 | 13,727 | 800 | 22,871 | 161,600 |

3 成果の状況



:90%以上達成した



:70%以上達成した



:達成していない

| 指標名 (*は基本計画掲載指標) | 単位 | 基準値 | 目標値 | 実績値 | 達成状況 (達成率) |
|------------------------|----|-------------|-------|-------|------------|
| 生涯学習講師人材バンク登録者数 * | 人 | 126 (H18) | 175 | 139 | (79.4%) |
| 愛知江南短期大学と連携した講座の受講者数 * | 人 | 2,011 (H18) | 2,270 | 1,371 | (60.4%) |
| 一人当たりの図書等の貸出点数 * | 冊 | 3.3 (H18) | 5.9 | 4.0 | (67.8%) |

4 今後の施策展開の方針

| 成果の方向性 | 投入資源の方向性 | | | 今後の施策展開の方針・改善内容など | 重点化 | 改革改善 |
|--------|----------|----|------|---|-----|------|
| | 事業費 | 人員 | 地域資源 | | | |
| → | ↓ | → | → | 人材バンクの活用をより活発なものにするため、市民だけでなく学校や団体等にも呼びかけて幅広い人材を確保する。また、市ホームページに登録講師の氏名、講座内容を掲載し、市民に対する周知を図り、利用の促進に努める。公開講演会への参加を呼びかけるため、広報こうなんや市ホームページだけでなく、新聞への掲載や市の施設以外の多くの市民が集まる場所へのチラシの配布などを行う。 図書館の利便性向上について、指定管理者との情報交換を行いながら、市民ニーズの把握に努める。 | | |

5 施策の実現手段となる事務事業の分析結果

| 事務事業 | 主要 施策 | 投入コスト(千円) | | | | | 評価結果 | | | | 今後の方向性 | | | | | |
|------|-------------|-----------|-----------|-----|-------|--------|------------|-----|-----|-----|--------|-----|----|----------|-----|----------|
| | | 事業費 | 減価 償却費 | 公債費 | 人件費 | 計 | 市関与 必要性 | 二一ズ | 達成度 | 効率性 | 有効性 | 方向性 | 成果 | 投入 資源 | 重点化 | 改革 改善 |
| 1 | 生涯学習懇話会事業 | 30 | 801 | 0 | 1,665 | 2,496 | 有り | → | A | A | A | 継続 | → | → | | |
| 2 | 社会教育委員会事業 | 87 | 801 | 1 | 1,691 | 2,580 | 有り | → | B | A | A | 継続 | → | → | | |
| 3 | 企画運営事業 | 104 | 801 | 1 | 1,482 | 2,388 | 有り | → | B | A | A | 継続 | → | → | | |
| 4 | 社会教育団体体育成事業 | 1,747 | 600 | 12 | 1,268 | 3,627 | 有り | → | B | A | A | 継続 | → | → | | |
| 5 | 高齢者教育事業 | 3,348 | 200 | 22 | 553 | 4,123 | 有り | → | B | A | A | 継続 | → | → | | |
| 6 | 成人教育事業 | 1,327 | 1,361 | 9 | 2,162 | 4,859 | 有り | → | B | A | A | 継続 | → | → | | |
| 7 | 視聴覚教育事業 | 0 | 40 | 0 | 111 | 151 | 有り | → | B | A | A | 継続 | → | → | | |
| 8 | 家庭教育事業 | 929 | 1,201 | 6 | 2,029 | 4,165 | 有り | → | B | A | A | 継続 | → | → | | |
| 9 | 公民館施設管理事業 | 23,654 | 1,601 | 154 | 3,013 | 28,422 | 有り | → | A | A | A | 継続 | → | → | | |
| 10 | 集会所建築費補助事業 | ■ 12,334 | 400 | 82 | 833 | 13,649 | 有り | → | B | A | A | 継続 | → | ↓ | | |
| 11 | 公民館事業 | 9,427 | 1,401 | 61 | 2,330 | 13,219 | 有り | → | A | A | A | 継続 | → | → | | |
| 12 | 図書館管理運営事業 | 70,326 | 3,519 | 451 | 3,778 | 78,074 | 有り | → | A | A | A | 継続 | → | → | | |
| 13 | 子ども読書活動推進事業 | 889 | 1,001 | 1 | 1,956 | 3,847 | 有り | → | B | A | A | 継続 | → | → | | |

施策評価(平成28年度実施施策)の結果

【担う分野:IV 教育分野】

【担う柱:3 生涯を通して能力を伸ばし、活かせる機会づくり】

| | | | |
|-----|-----------------|-------|--------------|
| 施策名 | スポーツレクリエーションの充実 | 担当部・課 | 教育部 生涯学習課 |
|-----|-----------------|-------|--------------|

1 施策概要

| | |
|----------|-------------------------|
| 目指す目的・成果 | 市民が身近にスポーツを楽しみ、なれ親しんでいる |
|----------|-------------------------|

2 投入コスト

(単位:千円)

| 事業費 | 減価償却費 | 公債費 | 人件費 | 計 |
|---------|--------|-------|--------|---------|
| 344,019 | 19,487 | 1,407 | 17,377 | 382,290 |

3 成果の状況

☀ :90%以上達成した ☁ :70%以上達成した ⬆ :達成していない

| 指標名 (*は基本計画掲載指標) | 単位 | 基準値 | 目標値 | 実績値 | 達成状況 (達成率) |
|---------------------|----|-------------|-------|-------|------------|
| 屋内のスポーツ施設の稼働率 * | % | 84.1 (H18) | 90.0 | 87.3 | ☀ (97.0%) |
| 屋外のスポーツ施設の稼働率 * | % | 29.7 (H18) | 38.5 | 64.5 | ☀ (167.5%) |
| コミュニティ・スポーツ祭の参加者数 * | 人 | 5,289 (H18) | 7,000 | 6,560 | ☀ (93.7%) |

4 今後の施策展開の方針

| 成果の方向性 | 投入資源の方向性 | | | 今後の施策展開の方針・改善内容など | 重点化 | 改革改善 |
|--------|----------|----|------|---|-----|------|
| | 事業費 | 人員 | 地域資源 | | | |
| ↑ | ↑ | → | → | 屋内施設は、引き続き既存施設の整備を図り、安心・安全な施設運営を行う。 また、新体育館建設においては関係機関と連絡・調整を図り建設工事を進めていく。 屋外施設は、公園敷地内に多く点在するため、まちづくり課とも連携・協力しながら整備を進めていく。 コミュニティ・スポーツ祭については、多くの人に参加していただけるように種目やPR方法などの改善を図る。 平成29年度設立の総合型スポーツクラブについては、自主運営ができるように支援を行う。 | ★ | |

5 施策の実現手段となる事務事業の分析結果

| 事務事業 | 主要施策 | 投入コスト(千円) | | | | | 評価結果 | | | | 今後の方向性 | | | | | |
|------|-----------------|-----------|-------|-----|-------|---------|--------|-----|-----|-----|--------|-----|----|------|-----|------|
| | | 事業費 | 減価償却費 | 公債費 | 人件費 | 計 | 市関与必要性 | ニーズ | 達成度 | 効率性 | 有効性 | 方向性 | 成果 | 投入資源 | 重点化 | 改革改善 |
| 1 | スポーツ教室開催事業 | 263 | 982 | 1 | 840 | 2,086 | 有り | → | B | B | A | 継続 | → | → | | |
| 2 | 各種スポーツ大会開催事業 | 9,828 | 1,963 | 62 | 1,811 | 13,664 | 有り | → | B | B | B | 継続 | → | → | | |
| 3 | 江南市民駅伝競走大会開催事業 | 3,119 | 1,963 | 19 | 1,771 | 6,872 | 有り | → | B | A | A | 継続 | → | → | | |
| 4 | スポーツ大会等選手派遣補助事業 | 394 | 654 | 3 | 560 | 1,611 | 有り | → | B | A | A | 継続 | → | → | | |
| 5 | 四市交流事業 | 527 | 982 | 4 | 844 | 2,357 | 有り | → | B | A | A | 継続 | → | → | | |
| 6 | 体育振興事業 | 940 | 2,775 | 6 | 2,610 | 6,331 | 有り | → | A | A | A | 継続 | → | → | | |
| 7 | スポーツ推進委員事業 | 5,107 | 2,617 | 34 | 2,358 | 10,116 | 有り | → | A | A | A | 継続 | → | → | | |
| 8 | 体育施設等維持管理事業 | 75,331 | 2,317 | 416 | 1,713 | 79,777 | 有り | → | B | A | A | 継続 | → | → | | |
| 9 | 体育施設等管理運営事業 | 0 | 654 | 0 | 560 | 1,214 | 有り | → | B | A | A | 継続 | → | → | | |
| 10 | 学校体育施設開放事業 | 12,914 | 654 | 68 | 568 | 14,204 | 有り | → | B | A | A | 継続 | → | → | | |
| 11 | 新体育館建設事業 | ■ 235,596 | 3,926 | 794 | 3,742 | 244,058 | 有り | ↑ | B | A | A | 継続 | ↑ | ↑ | ● | |

施策評価(平成28年度実施施策)の結果

【担う分野:Ⅳ 教育分野】

【担う柱:3 生涯を通して能力を伸ばし、活かせる機会づくり】

| | | | |
|-----|-------------|-------|--------------|
| 施策名 | 男女共同参画社会の形成 | 担当部・課 | 教育部 生涯学習課 |
|-----|-------------|-------|--------------|

1 施策概要

| | |
|----------|---|
| 目指す目的・成果 | 男女が社会のあらゆる分野で対等なパートナーとして参画し、共にその責任を分かち合っている |
|----------|---|

2 投入コスト

(単位:千円)

| 事業費 | 減価償却費 | 公債費 | 人件費 | 計 |
|-----|-------|-----|-------|-------|
| 681 | 1,601 | 5 | 2,371 | 4,658 |

3 成果の状況



:90%以上達成した



:70%以上達成した



:達成していない

| 指標名 (*は基本計画掲載指標) | 単位 | 基準値 | 目標値 | 実績値 | 達成状況 (達成率) |
|---|----|---------------|------|------|------------|
| 審議会などにおける女性委員の登用率 * | % | 18.4 (H18) | 30.0 | 22.4 | (74.7%) |
| 男女共同参画講演会やセミナーなどへの参加割合 * | % | 60.5 (H17) | 90.0 | 93.9 | (104.3%) |
| 男性も女性も、意欲に応じて、あらゆる分野(家庭,地域,職場)で活躍できていると感じる市民の割合 * | % | 30.8 (H22) | 47.0 | — | — |

4 今後の施策展開の方針

| 成果の方向性 | 投入資源の方向性 | | | 今後の施策展開の方針・改善内容など | 重点化 | 改革改善 |
|--------|----------|----|------|---|-----|------|
| | 事業費 | 人員 | 地域資源 | | | |
| → | → | → | → | 職員に対し、研修等を行い男女共同参画社会の推進について、より一層理解を深める。 市民に対し、男女共同参画社会をわかりやすく理解してもらうため、講師の選定・テーマ等を各市町と情報交換しながら身近に感じる講座を開催する。 男女共同参画社会を実現するため、お互いに協力し家庭において家事や育児を分担し合うことにより、より充実した生活が送れるようになることを市民へ啓発する。 | | |

5 施策の実現手段となる事務事業の分析結果

| 事務事業 | | 主要 施策 | 投入コスト(千円) | | | | | 評価結果 | | | | 今後の方向性 | | | | | |
|------|------------|----------|-----------|-----------|-----|-------|-------|------------|-----|-----|-----|--------|-----|----|----------|-----|----------|
| | | | 事業費 | 減価 償却費 | 公債費 | 人件費 | 計 | 市関与 必要性 | ニーズ | 達成度 | 効率性 | 有効性 | 方向性 | 成果 | 投入 資源 | 重点化 | 改革 改善 |
| 1 | 男女共同参画推進事業 | | 681 | 1,601 | 5 | 2,371 | 4,658 | 有り | ↑ | B | A | A | 継続 | → | → | | |

施策評価(平成28年度実施施策)の結果

【担う分野:IV 教育分野】

【担う柱:4 豊かな、創造性ある文化・交流活動の充実】

| | | | |
|-----|---------|-------|--------------|
| 施策名 | 芸術文化の振興 | 担当部・課 | 教育部 生涯学習課 |
|-----|---------|-------|--------------|

1 施策概要

| | |
|----------|---------------------|
| 目指す目的・成果 | 市民が文化芸術活動を積極的に行っている |
|----------|---------------------|

2 投入コスト

(単位:千円)

| 事業費 | 減価償却費 | 公債費 | 人件費 | 計 |
|--------|--------|-----|--------|---------|
| 88,531 | 33,484 | 935 | 11,613 | 134,563 |

3 成果の状況

☀ :90%以上達成した ☁ :70%以上達成した ⬆ :達成していない

| 指標名 (*は基本計画掲載指標) | 単位 | 基準値 | 目標値 | 実績値 | 達成状況 (達成率) |
|---------------------|----|---------------|------|------|---------------|
| 文化芸術活動を行っている市民の割合 * | % | 1.3 (H18) | 1.6 | 0.9 | ⬆ (56.3%) |
| 市民文化会館の稼働率 * | % | 47.8 (H18) | 56.4 | 55.2 | ☀ (97.9%) |
| 美術展出品者数 * | 人 | 224 (H21) | 280 | 239 | ☁ (85.4%) |

4 今後の施策展開の方針

| 成果の 方向性 | 投入資源の方向性 | | | 今後の施策展開の方針・改善内容など | 重点化 | 改革 改善 |
|------------|----------|----|----------|--|-----|----------|
| | 事業費 | 人員 | 地域 資源 | | | |
| → | → | → | → | 文化協会の加盟団体、会員の増加を図るため、市民文化会館や公民館利用者に加入を促す。 市民文化会館の運営では、モニタリング、運営委員会等を通じて指定管理者と情報を共有し、運営の改善を図る。 | | |

5 施策の実現手段となる事務事業の分析結果

| 事務事業 | 主要 施策 | 投入コスト(千円) | | | | | 評価結果 | | | | 今後の方向性 | | | | | |
|------|------------------|-----------|-----------|-----|-------|---------|------------|-----|-----|-----|--------|-----|----|----------|-----|----------|
| | | 事業費 | 減価 償却費 | 公債費 | 人件費 | 計 | 市関与 必要性 | 二一ズ | 達成度 | 効率性 | 有効性 | 方向性 | 成果 | 投入 資源 | 重点化 | 改革 改善 |
| 1 | 文化振興事業 | 25 | 3,404 | 0 | 1,693 | 5,122 | 有り | → | B | A | A | 継続 | → | → | | |
| 2 | 美術展事業 | 2,086 | 4,255 | 14 | 1,749 | 8,104 | 有り | → | B | A | A | 継続 | → | → | | |
| 3 | 文化協会事業 | 1,005 | 4,255 | 7 | 1,802 | 7,069 | 有り | → | B | A | A | 継続 | → | → | | |
| 4 | 市民文化会館管理運営 事業 | 82,415 | 14,762 | 904 | 2,919 | 101,000 | 有り | → | B | A | A | 継続 | → | → | | |
| 5 | 国民文化祭開催事業 | ■ 3,000 | 6,808 | 10 | 3,450 | 13,268 | 有り | → | B | A | A | 完了 | → | → | | |

施策評価(平成28年度実施施策)の結果

【担う分野:IV 教育分野】

【担う柱:4 豊かな、創造性ある文化・交流活動の充実】

| | | | |
|-----|--------|-------|--------------|
| 施策名 | 文化財の保護 | 担当部・課 | 教育部 生涯学習課 |
|-----|--------|-------|--------------|

1 施策概要

| | |
|----------|------------------------------------|
| 目指す目的・成果 | 郷土の歴史・文化が正しく理解され、郷土に対する愛着や誇りをもっている |
|----------|------------------------------------|

2 投入コスト

(単位:千円)

| 事業費 | 減価償却費 | 公債費 | 人件費 | 計 |
|--------|--------|-----|-------|--------|
| 12,627 | 11,914 | 84 | 4,477 | 29,102 |

3 成果の状況

☀ :90%以上達成した ☁ :70%以上達成した ↑ :達成していない

| 指標名 (*は基本計画掲載指標) | 単位 | 基準値 | 目標値 | 実績値 | 達成状況 (達成率) |
|------------------|----|----------------|--------|--------|---------------|
| 指定登録文化財の数【国】* | 件 | 5 (H18) | 5 | 5 | ☀ (100.0%) |
| 指定登録文化財の数【県】* | 件 | 9 (H18) | 9 | 9 | ☀ (100.0%) |
| 指定登録文化財の数【市】* | 件 | 92 (H18) | 93 | 95 | ☀ (102.2%) |
| 登録有形文化財の数【登録】* | 件 | 2 (H18) | 3 | 3 | ☀ (100.0%) |
| 文化財普及事業への参加者数 * | 人 | 5,647 (H18) | 12,000 | 13,699 | ☀ (114.2%) |

4 今後の施策展開の方針

| 成果の方向性 | 投入資源の方向性 | | | 今後の施策展開の方針・改善内容など | 重点化 | 改革改善 |
|--------|----------|----|------|--|-----|------|
| | 事業費 | 人員 | 地域資源 | | | |
| → | → | → | → | 国指定重要文化財の曼陀羅寺正堂の桧皮葺屋根改修工事について、国・県と併せて支援していく。 郷土の歴史では、戦国武将関連への市民の関心が依然として高く、郷土の歴史関連セミナーを開催していく。 歴史民俗資料館での企画展を多くの市民に観てもらえるようにPRしていく。 | | |

5 施策の実現手段となる事務事業の分析結果

| 事務事業 | 主要施策 | 投入コスト(千円) | | | | | 評価結果 | | | | 今後の方向性 | | | | | |
|------|--------------------------|-----------|-------|-----|-------|--------|--------|-----|-----|-----|--------|-----|----|------|-----|------|
| | | 事業費 | 減価償却費 | 公債費 | 人件費 | 計 | 市関与必要性 | ニーズ | 達成度 | 効率性 | 有効性 | 方向性 | 成果 | 投入資源 | 重点化 | 改革改善 |
| 1 | 歴史民俗資料館事業 | 6,035 | 3,404 | 40 | 1,124 | 10,603 | 有り | → | B | A | A | 継続 | → | → | | |
| 2 | 文化財保護事業 | 2,092 | 4,255 | 14 | 1,679 | 8,040 | 有り | → | B | A | A | 継続 | → | → | | |
| 3 | 国指定重要文化財「曼陀羅寺正堂」保存修理補助事業 | 4,500 | 4,255 | 30 | 1,674 | 10,459 | 有り | ↑ | B | A | A | 継続 | → | → | | |

施策評価(平成28年度実施施策)の結果

【担う分野:IV 教育分野】

【担う柱:4 豊かな、創造性ある文化・交流活動の充実】

| | | | |
|-----|---------|-------|--------------|
| 施策名 | 国際・国内交流 | 担当部・課 | 教育部 生涯学習課 |
|-----|---------|-------|--------------|

1 施策概要

| | |
|----------|--------------------------------|
| 目指す目的・成果 | 世界平和の重要性が認識され、在住外国人も安心して暮らしている |
|----------|--------------------------------|

2 投入コスト

(単位:千円)

| 事業費 | 減価償却費 | 公債費 | 人件費 | 計 |
|-------|--------|-----|--------|--------|
| 4,974 | 30,637 | 33 | 11,909 | 47,553 |

3 成果の状況



:90%以上達成した



:70%以上達成した



:達成していない

| 指標名 (*は基本計画掲載指標) | 単位 | 基準値 | 目標値 | 実績値 | 達成状況 (達成率) |
|-----------------------------------|----|-------------|-------|-------|------------|
| 江南市国際交流協会の事業(多文化共生事業)に参加する外国人の数 * | 人 | 220 (H18) | 450 | 869 | (193.1%) |
| 江南市国際交流協会の事業(多文化共生事業)に参加する日本人の数 * | 人 | 1,800 (H18) | 6,200 | 5,915 | (95.4%) |
| 世界平和を願うパネル展の来場者数 * | 人 | 1,198 (H18) | 1,460 | 1,350 | (92.5%) |

4 今後の施策展開の方針

| 成果の方向性 | 投入資源の方向性 | | | 今後の施策展開の方針・改善内容など | 重点化 | 改革改善 |
|--------|----------|----|------|---|-----|------|
| | 事業費 | 人員 | 地域資源 | | | |
| → | → | → | → | 外国人の児童が多く通学している藤里小学校の余裕教室を国際交流ルームとして、言葉の壁や習慣の違いで戸惑っている外国人の子どもを対象とした日本語教室等の支援活動を、ふくらの家とともに実施する。また、日本語学習や子どもの学習支援などの事業に多くの外国人が参加できるよう、国際交流協会の活動を支援していく。 | | |

5 施策の実現手段となる事務事業の分析結果

| 事務事業 | | 主要 施策 | 投入コスト(千円) | | | | | 評価結果 | | | | 今後の方向性 | | | | | |
|------|----------------------|----------|-----------|-----------|-----|-------|--------|------------|-----|-----|-----|--------|-----|----|----------|-----|----------|
| | | | 事業費 | 減価 償却費 | 公債費 | 人件費 | 計 | 市関与 必要性 | 二一ズ | 達成度 | 効率性 | 有効性 | 方向性 | 成果 | 投入 資源 | 重点化 | 改革 改善 |
| 1 | 世界平和・国際協力推進 事業 | | 176 | 4,255 | 1 | 1,679 | 6,111 | 有り | → | B | A | A | 継続 | → | → | | |
| 2 | 国際交流推進事業 | | 1,078 | 17,872 | 7 | 6,886 | 25,843 | 有り | ↑ | B | B | A | 継続 | → | → | | |
| 3 | 多文化共生推進事業 | | 3,587 | 5,106 | 24 | 1,952 | 10,669 | 有り | → | B | A | A | 継続 | → | → | | |
| 4 | 外国人児童生徒放課後 学習支援事業 | | 133 | 3,404 | 1 | 1,392 | 4,930 | 有り | → | B | A | A | 継続 | → | → | | |

－ IV 教育分野 －

学校教育環境の充実

| | | | |
|--------|---------------------|--------------|---------------|
| 事務事業名 | 就学援助事業 | 担当課 グループ | 教育課 学校教育環境 |
| 会計・款項目 | 一般10-02-01,10-03-01 | 戦略 プロジェクト | |

1 事業概要

| | |
|---------|--|
| めざす目的成果 | 教育に係る経済的負担が軽減し、安心して義務教育が受けられるようになる。 |
| 事業内容 | 経済的な理由によって就学困難な家庭に援助を行い、義務教育を受けさせる。また、特別支援学級の児童・生徒に就学のための経費の一部を援助する。 |

2 実施内容

| | | | | | | | | | |
|--------------|---|----------------|-----------|------------|-----------|------------|---------|-----------|---------|
| 事業実績 | 教育の機会均等の原則の趣旨に基づき、経済的な理由によって就学困難な家庭や特別支援学級へ就学する児童・生徒の家庭に対し、義務教育を円滑に実施するため就学に必要な経費の援助を行った。 | | | | | | | | |
| | 就学援助(奨励)事業 (単位:人、円) | | | | | | | | |
| | 区分 | 要保護・準要保護児童生徒 | | | | 特別支援学級児童生徒 | | | |
| | | 小学校 | | 中学校 | | 小学校 | | 中学校 | |
| | | 対象人数 | 金額 | 対象人数 | 金額 | 対象人数 | 金額 | 対象人数 | 金額 |
| | 修学旅行費 | 72 | 1,770,105 | 112 | 6,697,229 | 12 | 146,073 | 12 | 338,650 |
| | 新入学時学用品費 | 44 | 900,680 | 90 | 2,119,500 | 8 | 81,880 | 8 | 82,425 |
| | 校外活動費 | 61 | 457,384 | 70 | 1,190,932 | 15 | 50,611 | 6 | 48,620 |
| | 学用品・通学用品費 | 466 | 6,710,709 | 302 | 7,701,012 | 72 | 478,791 | 27 | 353,354 |
| | 医療費 | 0 | 0 | 0 | 0 | — | — | — | — |
| 学校給食費 | 462 | 18,040,320 | 297 | 12,901,680 | 70 | 1,417,560 | 26 | 575,775 | |
| 計 | — | 27,879,198 | — | 30,610,353 | — | 2,174,915 | — | 1,398,824 | |
| 決算状況 | 事業費(千円) | 予算額 | | 決算額 | | 執行率 | | | |
| | | 71,963 | | 62,063 | | 86.2% | | | |
| | 決算額の内訳(千円) | 国庫支出金 | 県支出金 | 地方債 | その他特定財源 | 一般財源 | | | |
| | | 1,962 | | | | 60,101 | | | |
| 単位当たりの事業費(円) | 単位 | | | | 単位当たりの決算額 | | うち一般財源 | | |
| | 市民の数 | | 100,915 人 | | 615 | | 596 | | |
| 活動指標 | 指標名 | 説明 | | 単位 | 実績値 | 目標値 | | | |
| | 認定未処理件数 | 申請書の未処理件数 | | 件 | 0 | 0 | | | |
| | 申請件数 | 就学援助・就学奨励費申請件数 | | 件 | 919 | 750 | | | |
| | | | | | | | | | |

3 今後の方向性

| | |
|------|---|
| 課題 | 義務教育を受けるうえで必要な経費負担を少しでも軽減させ、児童生徒が安心して学校へ通学できるようにする必要がある。また、必要な時期に必要な援助ができるよう支給時期についても考慮する必要がある。 |
| 対応方策 | 保護者等の経費負担をできる限り軽減できるよう、内容及び支給時期を検討する。 |

| | | | |
|--------|------------|--------------|---------------|
| 事務事業名 | 私学授業料等支援事業 | 担当課 グループ | 教育課 学校教育環境 |
| 会計・款項目 | 一般10-01-01 | 戦略 プロジェクト | |

1 事業概要

| | |
|---------|---|
| めざす目的成果 | 助成を受けることにより、保護者の経済的負担が軽減し、公私格差が是正され、教育の機会均等が保障される。 |
| 事業内容 | 私立学校の振興に資するため、私立高等学校及び私立幼稚園に通う園児や生徒の保護者に対して所得状況に応じ、就学支援を行う。 |

2 実施内容

| 事業実績 | 私立幼稚園設置者が、江南市に住所を有し、当該幼稚園に在園する満3歳児から5歳児の園児の保護者に対し、入園料及び保育料を減免する場合、保護者の所得により補助金額内で補助を行った。 | 幼稚園就園奨励費補助事業 (単位:人、円) | | | | | | | | | | | | | | | | | | | | | | | | | | | | | | | | | | | | | | | | | | | | | | | | | | | | | | | | | | | | | | | | | | | | | | | | | | | | | | | | | | | | | | | | | | | | | | | | | | | | | | | | | | | | | | | | | | | | | | | | | | | | | | | | | | | | | | | | | | | | | | | | | |
|--|--|---|------|-------------|------------|---------|--|------|------|------|--------------|--------|-----|---|---------|---|--|-----|---|---------|---|--|-----|---|---------|---|-----------------------|-----|---|---------|-----------|--|-----|---|---------|---------|--|-----|---|---------|---------|---------------------------------------|-----|----|---------|-----------|--|-----|----|---------|-----------|--|-----|---|---------|---|--------|--|-----|-----|--------|------------|--|-----|-----|---------|------------|--|-----|---|---------|---------|-----------|-----|-----|---------|------------|--|-----|---|---------|---------|-----------------------|-----|---|---------|---|--|-----|---|---------|---|--|-----|---|---------|---|--------|---------------------------------------|-----|---|---------|---------|--|-----|---|---------|---|--|-----|---|---------|---|--|-----|---|--------|---------|--|-----|---|---------|---------|--|-----|---|---------|---|-----------|-----|---|---------|---------|--|-----|---|---------|---|-------|---|-----|---|------------|----|--|-----|--|
| | 私立高等学校等に在籍する生徒の保護者等で市内在住者のうち、保護者等の所得が基準を満たした世帯に対し、助成金の交付を行った。 | <table border="1"> <thead> <tr> <th colspan="2">市民税</th> <th>対象人数</th> <th>補助単価</th> <th>補助金額</th> </tr> </thead> <tbody> <tr> <td rowspan="9">ひとり親世帯を除いた世帯</td> <td>生活保護世帯</td> <td>第1子</td> <td>0</td> <td>308,000</td> <td>0</td> </tr> <tr> <td></td> <td>第2子</td> <td>0</td> <td>308,000</td> <td>0</td> </tr> <tr> <td></td> <td>第3子</td> <td>0</td> <td>308,000</td> <td>0</td> </tr> <tr> <td>所得割非課税世帯 (均等割非課税世帯含む)</td> <td>第1子</td> <td>5</td> <td>272,000</td> <td>1,360,000</td> </tr> <tr> <td></td> <td>第2子</td> <td>1</td> <td>290,000</td> <td>290,000</td> </tr> <tr> <td></td> <td>第3子</td> <td>1</td> <td>308,000</td> <td>308,000</td> </tr> <tr> <td>所得割課税額34,500円に扶養親族の数に応じた調整額を加えた額未満の世帯</td> <td>第1子</td> <td>28</td> <td>115,200</td> <td>3,225,600</td> </tr> <tr> <td></td> <td>第2子</td> <td>20</td> <td>211,000</td> <td>4,220,000</td> </tr> <tr> <td></td> <td>第3子</td> <td>0</td> <td>308,000</td> <td>0</td> </tr> <tr> <td rowspan="9">ひとり親世帯</td> <td>所得割課税額171,600円に扶養親族の数に応じた調整額を加えた額未満の世帯</td> <td>第1子</td> <td>362</td> <td>62,200</td> <td>22,516,400</td> </tr> <tr> <td></td> <td>第2子</td> <td>252</td> <td>185,000</td> <td>46,620,000</td> </tr> <tr> <td></td> <td>第3子</td> <td>2</td> <td>308,000</td> <td>616,000</td> </tr> <tr> <td>上記区分以外の世帯</td> <td>第2子</td> <td>134</td> <td>154,000</td> <td>20,636,000</td> </tr> <tr> <td></td> <td>第3子</td> <td>3</td> <td>308,000</td> <td>924,000</td> </tr> <tr> <td>所得割非課税世帯 (均等割非課税世帯含む)</td> <td>第1子</td> <td>0</td> <td>308,000</td> <td>0</td> </tr> <tr> <td></td> <td>第2子</td> <td>0</td> <td>308,000</td> <td>0</td> </tr> <tr> <td></td> <td>第3子</td> <td>0</td> <td>308,000</td> <td>0</td> </tr> <tr> <td rowspan="9">ひとり親世帯</td> <td>所得割課税額34,500円に扶養親族の数に応じた調整額を加えた額未満の世帯</td> <td>第1子</td> <td>1</td> <td>217,200</td> <td>217,200</td> </tr> <tr> <td></td> <td>第2子</td> <td>0</td> <td>308,000</td> <td>0</td> </tr> <tr> <td></td> <td>第3子</td> <td>0</td> <td>308,000</td> <td>0</td> </tr> <tr> <td>所得割課税額171,600円に扶養親族の数に応じた調整額を加えた額未満の世帯</td> <td>第1子</td> <td>5</td> <td>62,200</td> <td>311,000</td> </tr> <tr> <td></td> <td>第2子</td> <td>5</td> <td>185,000</td> <td>925,000</td> </tr> <tr> <td></td> <td>第3子</td> <td>0</td> <td>308,000</td> <td>0</td> </tr> <tr> <td>上記区分以外の世帯</td> <td>第2子</td> <td>1</td> <td>154,000</td> <td>154,000</td> </tr> <tr> <td></td> <td>第3子</td> <td>0</td> <td>308,000</td> <td>0</td> </tr> <tr> <td>月割該当者</td> <td>—</td> <td>176</td> <td>—</td> <td>25,380,000</td> </tr> <tr> <td>合計</td> <td></td> <td>996</td> <td></td> <td>127,703,200</td> </tr> </tbody> </table> | | | | 市民税 | | 対象人数 | 補助単価 | 補助金額 | ひとり親世帯を除いた世帯 | 生活保護世帯 | 第1子 | 0 | 308,000 | 0 | | 第2子 | 0 | 308,000 | 0 | | 第3子 | 0 | 308,000 | 0 | 所得割非課税世帯 (均等割非課税世帯含む) | 第1子 | 5 | 272,000 | 1,360,000 | | 第2子 | 1 | 290,000 | 290,000 | | 第3子 | 1 | 308,000 | 308,000 | 所得割課税額34,500円に扶養親族の数に応じた調整額を加えた額未満の世帯 | 第1子 | 28 | 115,200 | 3,225,600 | | 第2子 | 20 | 211,000 | 4,220,000 | | 第3子 | 0 | 308,000 | 0 | ひとり親世帯 | 所得割課税額171,600円に扶養親族の数に応じた調整額を加えた額未満の世帯 | 第1子 | 362 | 62,200 | 22,516,400 | | 第2子 | 252 | 185,000 | 46,620,000 | | 第3子 | 2 | 308,000 | 616,000 | 上記区分以外の世帯 | 第2子 | 134 | 154,000 | 20,636,000 | | 第3子 | 3 | 308,000 | 924,000 | 所得割非課税世帯 (均等割非課税世帯含む) | 第1子 | 0 | 308,000 | 0 | | 第2子 | 0 | 308,000 | 0 | | 第3子 | 0 | 308,000 | 0 | ひとり親世帯 | 所得割課税額34,500円に扶養親族の数に応じた調整額を加えた額未満の世帯 | 第1子 | 1 | 217,200 | 217,200 | | 第2子 | 0 | 308,000 | 0 | | 第3子 | 0 | 308,000 | 0 | 所得割課税額171,600円に扶養親族の数に応じた調整額を加えた額未満の世帯 | 第1子 | 5 | 62,200 | 311,000 | | 第2子 | 5 | 185,000 | 925,000 | | 第3子 | 0 | 308,000 | 0 | 上記区分以外の世帯 | 第2子 | 1 | 154,000 | 154,000 | | 第3子 | 0 | 308,000 | 0 | 月割該当者 | — | 176 | — | 25,380,000 | 合計 | | 996 | |
| 市民税 | | 対象人数 | 補助単価 | 補助金額 | | | | | | | | | | | | | | | | | | | | | | | | | | | | | | | | | | | | | | | | | | | | | | | | | | | | | | | | | | | | | | | | | | | | | | | | | | | | | | | | | | | | | | | | | | | | | | | | | | | | | | | | | | | | | | | | | | | | | | | | | | | | | | | | | | | | | | | | | | | | | | | |
| ひとり親世帯を除いた世帯 | 生活保護世帯 | 第1子 | 0 | 308,000 | 0 | | | | | | | | | | | | | | | | | | | | | | | | | | | | | | | | | | | | | | | | | | | | | | | | | | | | | | | | | | | | | | | | | | | | | | | | | | | | | | | | | | | | | | | | | | | | | | | | | | | | | | | | | | | | | | | | | | | | | | | | | | | | | | | | | | | | | | | | | | | | | | |
| | | 第2子 | 0 | 308,000 | 0 | | | | | | | | | | | | | | | | | | | | | | | | | | | | | | | | | | | | | | | | | | | | | | | | | | | | | | | | | | | | | | | | | | | | | | | | | | | | | | | | | | | | | | | | | | | | | | | | | | | | | | | | | | | | | | | | | | | | | | | | | | | | | | | | | | | | | | | | | | | | | | |
| | | 第3子 | 0 | 308,000 | 0 | | | | | | | | | | | | | | | | | | | | | | | | | | | | | | | | | | | | | | | | | | | | | | | | | | | | | | | | | | | | | | | | | | | | | | | | | | | | | | | | | | | | | | | | | | | | | | | | | | | | | | | | | | | | | | | | | | | | | | | | | | | | | | | | | | | | | | | | | | | | | | |
| | 所得割非課税世帯 (均等割非課税世帯含む) | 第1子 | 5 | 272,000 | 1,360,000 | | | | | | | | | | | | | | | | | | | | | | | | | | | | | | | | | | | | | | | | | | | | | | | | | | | | | | | | | | | | | | | | | | | | | | | | | | | | | | | | | | | | | | | | | | | | | | | | | | | | | | | | | | | | | | | | | | | | | | | | | | | | | | | | | | | | | | | | | | | | | | |
| | | 第2子 | 1 | 290,000 | 290,000 | | | | | | | | | | | | | | | | | | | | | | | | | | | | | | | | | | | | | | | | | | | | | | | | | | | | | | | | | | | | | | | | | | | | | | | | | | | | | | | | | | | | | | | | | | | | | | | | | | | | | | | | | | | | | | | | | | | | | | | | | | | | | | | | | | | | | | | | | | | | | | |
| | | 第3子 | 1 | 308,000 | 308,000 | | | | | | | | | | | | | | | | | | | | | | | | | | | | | | | | | | | | | | | | | | | | | | | | | | | | | | | | | | | | | | | | | | | | | | | | | | | | | | | | | | | | | | | | | | | | | | | | | | | | | | | | | | | | | | | | | | | | | | | | | | | | | | | | | | | | | | | | | | | | | | |
| | 所得割課税額34,500円に扶養親族の数に応じた調整額を加えた額未満の世帯 | 第1子 | 28 | 115,200 | 3,225,600 | | | | | | | | | | | | | | | | | | | | | | | | | | | | | | | | | | | | | | | | | | | | | | | | | | | | | | | | | | | | | | | | | | | | | | | | | | | | | | | | | | | | | | | | | | | | | | | | | | | | | | | | | | | | | | | | | | | | | | | | | | | | | | | | | | | | | | | | | | | | | | |
| | | 第2子 | 20 | 211,000 | 4,220,000 | | | | | | | | | | | | | | | | | | | | | | | | | | | | | | | | | | | | | | | | | | | | | | | | | | | | | | | | | | | | | | | | | | | | | | | | | | | | | | | | | | | | | | | | | | | | | | | | | | | | | | | | | | | | | | | | | | | | | | | | | | | | | | | | | | | | | | | | | | | | | | |
| | | 第3子 | 0 | 308,000 | 0 | | | | | | | | | | | | | | | | | | | | | | | | | | | | | | | | | | | | | | | | | | | | | | | | | | | | | | | | | | | | | | | | | | | | | | | | | | | | | | | | | | | | | | | | | | | | | | | | | | | | | | | | | | | | | | | | | | | | | | | | | | | | | | | | | | | | | | | | | | | | | | |
| ひとり親世帯 | 所得割課税額171,600円に扶養親族の数に応じた調整額を加えた額未満の世帯 | 第1子 | 362 | 62,200 | 22,516,400 | | | | | | | | | | | | | | | | | | | | | | | | | | | | | | | | | | | | | | | | | | | | | | | | | | | | | | | | | | | | | | | | | | | | | | | | | | | | | | | | | | | | | | | | | | | | | | | | | | | | | | | | | | | | | | | | | | | | | | | | | | | | | | | | | | | | | | | | | | | | | | |
| | | 第2子 | 252 | 185,000 | 46,620,000 | | | | | | | | | | | | | | | | | | | | | | | | | | | | | | | | | | | | | | | | | | | | | | | | | | | | | | | | | | | | | | | | | | | | | | | | | | | | | | | | | | | | | | | | | | | | | | | | | | | | | | | | | | | | | | | | | | | | | | | | | | | | | | | | | | | | | | | | | | | | | | |
| | | 第3子 | 2 | 308,000 | 616,000 | | | | | | | | | | | | | | | | | | | | | | | | | | | | | | | | | | | | | | | | | | | | | | | | | | | | | | | | | | | | | | | | | | | | | | | | | | | | | | | | | | | | | | | | | | | | | | | | | | | | | | | | | | | | | | | | | | | | | | | | | | | | | | | | | | | | | | | | | | | | | | |
| | 上記区分以外の世帯 | 第2子 | 134 | 154,000 | 20,636,000 | | | | | | | | | | | | | | | | | | | | | | | | | | | | | | | | | | | | | | | | | | | | | | | | | | | | | | | | | | | | | | | | | | | | | | | | | | | | | | | | | | | | | | | | | | | | | | | | | | | | | | | | | | | | | | | | | | | | | | | | | | | | | | | | | | | | | | | | | | | | | | |
| | | 第3子 | 3 | 308,000 | 924,000 | | | | | | | | | | | | | | | | | | | | | | | | | | | | | | | | | | | | | | | | | | | | | | | | | | | | | | | | | | | | | | | | | | | | | | | | | | | | | | | | | | | | | | | | | | | | | | | | | | | | | | | | | | | | | | | | | | | | | | | | | | | | | | | | | | | | | | | | | | | | | | |
| | 所得割非課税世帯 (均等割非課税世帯含む) | 第1子 | 0 | 308,000 | 0 | | | | | | | | | | | | | | | | | | | | | | | | | | | | | | | | | | | | | | | | | | | | | | | | | | | | | | | | | | | | | | | | | | | | | | | | | | | | | | | | | | | | | | | | | | | | | | | | | | | | | | | | | | | | | | | | | | | | | | | | | | | | | | | | | | | | | | | | | | | | | | |
| | | 第2子 | 0 | 308,000 | 0 | | | | | | | | | | | | | | | | | | | | | | | | | | | | | | | | | | | | | | | | | | | | | | | | | | | | | | | | | | | | | | | | | | | | | | | | | | | | | | | | | | | | | | | | | | | | | | | | | | | | | | | | | | | | | | | | | | | | | | | | | | | | | | | | | | | | | | | | | | | | | | |
| | | 第3子 | 0 | 308,000 | 0 | | | | | | | | | | | | | | | | | | | | | | | | | | | | | | | | | | | | | | | | | | | | | | | | | | | | | | | | | | | | | | | | | | | | | | | | | | | | | | | | | | | | | | | | | | | | | | | | | | | | | | | | | | | | | | | | | | | | | | | | | | | | | | | | | | | | | | | | | | | | | | |
| | ひとり親世帯 | 所得割課税額34,500円に扶養親族の数に応じた調整額を加えた額未満の世帯 | 第1子 | 1 | 217,200 | 217,200 | | | | | | | | | | | | | | | | | | | | | | | | | | | | | | | | | | | | | | | | | | | | | | | | | | | | | | | | | | | | | | | | | | | | | | | | | | | | | | | | | | | | | | | | | | | | | | | | | | | | | | | | | | | | | | | | | | | | | | | | | | | | | | | | | | | | | | | | | | | | | |
| | | 第2子 | 0 | 308,000 | 0 | | | | | | | | | | | | | | | | | | | | | | | | | | | | | | | | | | | | | | | | | | | | | | | | | | | | | | | | | | | | | | | | | | | | | | | | | | | | | | | | | | | | | | | | | | | | | | | | | | | | | | | | | | | | | | | | | | | | | | | | | | | | | | | | | | | | | | | | | | | | | | |
| | | 第3子 | 0 | 308,000 | 0 | | | | | | | | | | | | | | | | | | | | | | | | | | | | | | | | | | | | | | | | | | | | | | | | | | | | | | | | | | | | | | | | | | | | | | | | | | | | | | | | | | | | | | | | | | | | | | | | | | | | | | | | | | | | | | | | | | | | | | | | | | | | | | | | | | | | | | | | | | | | | | |
| 所得割課税額171,600円に扶養親族の数に応じた調整額を加えた額未満の世帯 | | 第1子 | 5 | 62,200 | 311,000 | | | | | | | | | | | | | | | | | | | | | | | | | | | | | | | | | | | | | | | | | | | | | | | | | | | | | | | | | | | | | | | | | | | | | | | | | | | | | | | | | | | | | | | | | | | | | | | | | | | | | | | | | | | | | | | | | | | | | | | | | | | | | | | | | | | | | | | | | | | | | | |
| | | 第2子 | 5 | 185,000 | 925,000 | | | | | | | | | | | | | | | | | | | | | | | | | | | | | | | | | | | | | | | | | | | | | | | | | | | | | | | | | | | | | | | | | | | | | | | | | | | | | | | | | | | | | | | | | | | | | | | | | | | | | | | | | | | | | | | | | | | | | | | | | | | | | | | | | | | | | | | | | | | | | | |
| | | 第3子 | 0 | 308,000 | 0 | | | | | | | | | | | | | | | | | | | | | | | | | | | | | | | | | | | | | | | | | | | | | | | | | | | | | | | | | | | | | | | | | | | | | | | | | | | | | | | | | | | | | | | | | | | | | | | | | | | | | | | | | | | | | | | | | | | | | | | | | | | | | | | | | | | | | | | | | | | | | | |
| 上記区分以外の世帯 | | 第2子 | 1 | 154,000 | 154,000 | | | | | | | | | | | | | | | | | | | | | | | | | | | | | | | | | | | | | | | | | | | | | | | | | | | | | | | | | | | | | | | | | | | | | | | | | | | | | | | | | | | | | | | | | | | | | | | | | | | | | | | | | | | | | | | | | | | | | | | | | | | | | | | | | | | | | | | | | | | | | | |
| | | 第3子 | 0 | 308,000 | 0 | | | | | | | | | | | | | | | | | | | | | | | | | | | | | | | | | | | | | | | | | | | | | | | | | | | | | | | | | | | | | | | | | | | | | | | | | | | | | | | | | | | | | | | | | | | | | | | | | | | | | | | | | | | | | | | | | | | | | | | | | | | | | | | | | | | | | | | | | | | | | | |
| 月割該当者 | | — | 176 | — | 25,380,000 | | | | | | | | | | | | | | | | | | | | | | | | | | | | | | | | | | | | | | | | | | | | | | | | | | | | | | | | | | | | | | | | | | | | | | | | | | | | | | | | | | | | | | | | | | | | | | | | | | | | | | | | | | | | | | | | | | | | | | | | | | | | | | | | | | | | | | | | | | | | | | |
| 合計 | | 996 | | 127,703,200 | | | | | | | | | | | | | | | | | | | | | | | | | | | | | | | | | | | | | | | | | | | | | | | | | | | | | | | | | | | | | | | | | | | | | | | | | | | | | | | | | | | | | | | | | | | | | | | | | | | | | | | | | | | | | | | | | | | | | | | | | | | | | | | | | | | | | | | | | | | | | | | |

私立高等学校等就学助成金 (単位:人、円)

| 申請者 | 該当者数 | 事業費 |
|-----|------|-----------|
| 424 | 388 | 3,880,000 |

※非該当、辞退者： 36人

| | | | | | | |
|------|--------------|---------|-----------|-----|-----------|--------|
| 決算状況 | 事業費(千円) | 予算額 | 決算額 | | | 執行率 |
| | | 166,233 | 131,583 | | | 79.2% |
| | 決算額の内訳(千円) | 国庫支出金 | 県支出金 | 地方債 | その他特定財源 | 一般財源 |
| | 38,358 | | | | 93,225 | |
| 活動指標 | 単位当たりの事業費(円) | 単位 | | | 単位当たりの決算額 | うち一般財源 |
| | | 市民の数 | 100,915 人 | | 1,304 | 924 |
| 活動指標 | 指標名 | 説明 | 単位 | 実績値 | 目標値 | |
| | 幼稚園交付件数 | | 件 | 996 | 1,206 | |
| | 処理ミス件数 | | 件 | 0 | 0 | |
| | 私立高等学校等交付件数 | | 件 | 388 | 547 | |

3 今後の方向性

| | |
|------|---|
| 課題 | 家庭の所得状況に応じて保護者の経済的負担を軽減させるとともに、公私格差の是正を図る必要がある。 |
| 対応方策 | 国に対し必要な財源確保ができるよう要望していく。 |

－ IV 教育分野 －

学校教育環境の充実

| | | | |
|--------|---------------------|--------------|--------|
| 事務事業名 | 学級満足度調査事業 | 担当課 グループ | 教育課 |
| | | | 学校教育環境 |
| 会計・款項目 | 一般10-02-01,10-03-01 | 戦略 プロジェクト | ◎ |

1 事業概要

| | |
|---------|---|
| めざす目的成果 | 学級や個人を分析することにより、方向性や手立てを考え、円滑で教育効果を高める学校経営を目指す。 |
| 事業内容 | 不登校やいじめの防止、温かい人間関係づくりのための「Q-Uアンケート」を実施する。 |

2 実施内容

| | | | | | | | |
|--------------|--|---------------------|------|-----------|---------|--------|--|
| 事業実績 | 不登校やいじめの防止、温かい人間関係づくりのために、小学校3～6年生及び中学校全生徒を対象に「Q-Uアンケート」を実施した。 | | | | | | |
| | 【調査期間】 平成28年5月～12月 | | | | | | |
| | 【分析方法】 児童生徒が回答した用紙を業者へコンピュータ診断委託をする。その診断結果内容及びグラフシート等を用いて、学級満足度を確認する。 | | | | | | |
| | 【目的達成の手段】 ○友人や学級との関係、学習意欲などの面で児童・生徒がどのような考えを持っているかを知ることができる。 ○不登校になる可能性の高い児童・生徒の早期発見に活用することができる。 ○いじめの発生・深刻化の予防や、いじめ被害にあっている児童・生徒の発見に活用することができる。 ○学級崩壊の予防や、よりよい学級集団づくりに活用することができる。 ○教育実践の前と後に実施することで、指導効果の評価・検討に利用することができる。 | | | | | | |
| 決算状況 | 事業費(千円) | 予算額 | | 決算額 | | 執行率 | |
| | | 4,365 | | 4,086 | | 93.6% | |
| | 決算額の内訳(千円) | 国庫支出金 | 県支出金 | 地方債 | その他特定財源 | 一般財源 | |
| | | | | | | 4,086 | |
| 単位当たりの事業費(円) | 単位 | | | 単位当たりの決算額 | | うち一般財源 | |
| | 市民の数 | 100,915 人 | | 40 | 40 | | |
| 活動指標 | 指標名 | 説明 | | 単位 | 実績値 | 目標値 | |
| | 調査対象者 | 小学校児童(3～6年生)、中学校全生徒 | | 人 | 6,605 | 7,040 | |
| | | | | | | | |

3 今後の方向性

| | |
|------|--|
| 課題 | より円滑な学校経営を推進し、教育効果を高めるため、事業の充実を図る必要がある。 |
| 対応方策 | Q-Uアンケートの結果をもとに、よりよい学級経営を図るとともに、これまでの調査と比較し、さらに研究を進めていく。 |

| | | | |
|--------|------------|--------------|-------------|
| 事務事業名 | 給食施設整備事業 | 担当課 グループ | 教育課 学校給食 |
| 会計・款項目 | 一般10-05-02 | 戦略 プロジェクト | ◎ |

1 事業概要

| | |
|---------|---|
| めざす目的成果 | 給食施設を適正に整備することにより、児童・生徒が安定した給食を受けることができる。 |
| 事業内容 | 給食施設の改修並びに機器の更新を行う。 |

2 実施内容

| | | | | | | |
|------|---|--------------------------|--------------|--------------|---------|---------------|
| 事業実績 | 衛生管理の向上を図るため南部学校給食センターの調理員用及び、来客用便所を改修した。 | | | | | |
| | 調理員用トイレ改修後 (大便器:4基 小便器:1基 手洗い設備:7箇所) | 個室内に調理従事者の専用手洗い 施設を設置 | | | | |
| 決算状況 | 事業費(千円) | 予算額 9,386 | 決算額 8,521 | 執行率 90.8% | | |
| | 決算額の内訳 (千円) | 国庫支出金 | 県支出金 | 地方債 | その他特定財源 | 一般財源 8,521 |
| | 単位当たりの 事業費 (円) | 単位 | | 単位当たりの決算額 | | うち一般財源 |
| | | 市民の数 | 100,915 人 | 84 | 84 | |
| 活動指標 | 指標名 | 説明 | 単位 | 実績値 | 目標値 | |
| | 工事件数 | 便所改修工事(南部) | 件 | 1 | 1 | |
| | | | | | | |

3 今後の方向性

| | |
|------|--|
| 課題 | 老朽化した給食施設を、可能な限り、現在の衛生管理基準に沿って運用していく必要がある。 |
| 対応方策 | 現有施設の適正な維持管理と計画的な施設の更新を行う。 |

－ IV 教育分野 －

学校の管理、運営の充実

| | | | |
|--------|---------------------|--------------|-------------|
| 事務事業名 | 教材整備事業 | 担当課 グループ | 教育課 学校管理 |
| 会計・款項目 | 一般10-02-01,10-03-01 | 戦略 プロジェクト | ◎ |

1 事業概要

| | |
|---------|---|
| めざす目的成果 | 教育内容や時代の変革に応じた教材・教具設備の導入を図ることにより、良好な学校教育環境を確立することができる。 |
| 事業内容 | 学校で使用する教材の購入及びリース、管理を行う。教科書改訂に伴い、指導に必要な教師用教科書及び指導書等を整備する。 |

2 実施内容

| | | | | | | | | |
|--------------|---|---------|-----------|-----------|-----------|-----------|------------|-----------|
| 事業実績 | 中学校の教科書採択に伴い、指導用教科書・指導書等を整備した。児童・生徒、教職員が必要な備品、図書等の整備を行った。また、小学校1校・中学校2校において、理科教育等設備の整備を行った。 平成28年度 ・中学校費 需用費消耗品費 (単位:冊、円、点) | | | | | | | |
| | | 教科書 | | 指導書 | | 指導資料 | | 計 |
| | | 冊数 | 金額 | 冊数 | 金額 | 数量 | 金額 | 金額 |
| | 国語 | 36 | 28,692 | 103 | 1,237,680 | | | 1,266,372 |
| | 書写 | 22 | 9,460 | 15 | 243,000 | | | 252,460 |
| | 社会 | 71 | 54,102 | 37 | 495,720 | 5 | 1,080,000 | 1,629,822 |
| | 地図 | 28 | 30,324 | 11 | 154,440 | 5 | 324,000 | 508,764 |
| | 数学 | 56 | 33,712 | 59 | 636,660 | | | 670,372 |
| | 理科 | 36 | 26,316 | 27 | 641,520 | 15 | 1,215,000 | 1,882,836 |
| | 音楽 | 21 | 5,124 | 21 | 929,880 | 5 | 1,169,640 | 2,104,644 |
| | 器楽 | 7 | 1,904 | 7 | 136,080 | | | 137,984 |
| | 美術 | 21 | 6,769 | 21 | 657,720 | 15 | 1,134,000 | 1,798,489 |
| | 保健 | 23 | 9,522 | 7 | 189,000 | | | 198,522 |
| 技術 | 13 | 8,398 | 12 | 479,520 | | | 487,918 | |
| 英語 | 51 | 16,422 | 47 | 616,680 | 5 | 1,080,000 | 1,713,102 | |
| 計 | 385 | 230,745 | 367 | 6,417,900 | 50 | 6,002,640 | 12,651,285 | |
| 決算状況 | 事業費(千円) | 予算額 | | 決算額 | | 執行率 | | |
| | | 154,282 | | 151,741 | | 98.4% | | |
| | 決算額の内訳(千円) | 国庫支出金 | 県支出金 | 地方債 | その他特定財源 | 一般財源 | | |
| | | 869 | | | 2,000 | 148,872 | | |
| 単位当たりの事業費(円) | 単位 | | | | 単位当たりの決算額 | | うち一般財源 | |
| | 市民の数 | | 100,915 人 | | 1,504 | | 1,475 | |
| | 児童生徒数 | | 8,548 人 | | 17,752 | | 17,416 | |
| 活動指標 | 指標名 | 説明 | | 単位 | 実績値 | 目標値 | | |
| | 学校図書充足率 | | | % | 103.8 | 100 | | |
| | | | | | | | | |

3 今後の方向性

| | |
|------|--|
| 課題 | 今後、中学校の教育用コンピュータの更新や、校務用コンピュータの一部更新があるため、各学校と連携を図りながら整備計画を立て、各種備品の整備や情報環境に対応していく必要がある。 |
| 対応方策 | 江南市情報教育機器検討会を開催し、各学校の意見を取り入れながら、ICT環境の充実を図っていく。 |

－ IV 教育分野 －

良好な学習環境の構築

| | | | |
|--------|------------|--------------|----------------|
| 事務事業名 | 横田教育文化振興事業 | 担当課 グループ | 教育課 教育委員会運営 |
| 会計・款項目 | 横田 | 戦略 プロジェクト | |

1 事業概要

| | |
|---------|--|
| めざす目的成果 | 読書をすることにより、知識を吸収し、作文を通して自分の考えを相手に理解してもらい能力を養うことができる。 |
| 事業内容 | 弁論大会を毎年実施し、優秀者に奨学金を交付する。市立図書館の専門図書を整備する。 |

2 実施内容

| 事業実績 | 中学3年生及び高校2・3年生を対象に「将来の夢」をテーマにした作文を募集し、優秀者に奨学金を交付するとともに、各学校の代表者を選出し、弁論大会を実施した。弁論大会では福島県相馬市の中学生を招待し、被災体験や復興への決意など同年代の生の声を聴くことができた。 【江南市横田教育文化事業弁論大会～私の「将来の夢」を語る～】 開催日:平成28年11月5日(土) 場所:江南市民文化会館 入賞者数:中学3年生12名、高校2・3年生8名 | | | | | | | | | | | | | | | | | | | | |
|------|--|-----------------------------|------------|----------------|----------------|--|--------|--------|--------|-----|-------|-------|-------|-----|-----|-----|-----|----|-------|-------|-------|
| | 応募者数 (単位:人) | | | | | | | | | | | | | | | | | | | | |
| | <table border="1" style="width: 100%; border-collapse: collapse;"> <thead> <tr> <th></th> <th>平成26年度</th> <th>平成27年度</th> <th>平成28年度</th> </tr> </thead> <tbody> <tr> <td>中学生</td> <td style="text-align: center;">1,193</td> <td style="text-align: center;">1,315</td> <td style="text-align: center;">1,217</td> </tr> <tr> <td>高校生</td> <td style="text-align: center;">821</td> <td style="text-align: center;">878</td> <td style="text-align: center;">900</td> </tr> <tr> <td>合計</td> <td style="text-align: center;">2,014</td> <td style="text-align: center;">2,193</td> <td style="text-align: center;">2,117</td> </tr> </tbody> </table> | | | | | | 平成26年度 | 平成27年度 | 平成28年度 | 中学生 | 1,193 | 1,315 | 1,217 | 高校生 | 821 | 878 | 900 | 合計 | 2,014 | 2,193 | 2,117 |
| | | 平成26年度 | 平成27年度 | 平成28年度 | | | | | | | | | | | | | | | | | |
| 中学生 | 1,193 | 1,315 | 1,217 | | | | | | | | | | | | | | | | | | |
| 高校生 | 821 | 878 | 900 | | | | | | | | | | | | | | | | | | |
| 合計 | 2,014 | 2,193 | 2,117 | | | | | | | | | | | | | | | | | | |
| | | | | | | | | | | | | | | | | | | | | | |
| 決算状況 | 事業費(千円) | 予算額 1,309 | 決算額 835 | 執行率 63.8% | | | | | | | | | | | | | | | | | |
| | 決算額の内訳(千円) | 国庫支出金 | 県支出金 | 地方債 | その他特定財源 835 | | | | | | | | | | | | | | | | |
| | 単位当たりの事業費(円) | 単位 市民の数 100,915 人 | | 単位当たりの決算額 8 | うち一般財源 | | | | | | | | | | | | | | | | |
| 活動指標 | 指標名 | 説明 | 単位 | 実績値 | 目標値 | | | | | | | | | | | | | | | | |
| | 弁論大会の開催回数 | | 回 | 1 | 1 | | | | | | | | | | | | | | | | |
| | 応募者数 | 市内在住在校の中学校3年生及び高等学校2・3年生の生徒 | 人 | 2,117 | 2,100 | | | | | | | | | | | | | | | | |

3 今後の方向性

| | |
|------|--|
| 課題 | 福島県相馬市との交流は、今年度で5年目を迎え、十分な成果をあげることができたことにより、今後の弁論大会のあり方について、検討する必要がある。 |
| 対応方策 | 交流による成果をあげることができたことで、相馬市からの招待は今年度を最後とし、従来の弁論大会に戻す。 |

| | | | |
|--------|------------|--------------|----------------|
| 事務事業名 | 地域学習活動支援事業 | 担当課 グループ | 教育課 教育委員会運営 |
| 会計・款項目 | 一般10-01-02 | 戦略 プロジェクト | |

1 事業概要

| | |
|---------|---|
| めざす目的成果 | 地域の人から学習支援を受けることにより、児童に主体的な学習の仕方を身に付けさせるとともに、基礎的、基本的な学力の定着を図る。 |
| 事業内容 | 参加を希望する小学校4・5・6年生を対象に、土曜日に算数を中心とした補充学習を行う(こども土曜塾)。 参加を希望する中学校1年生を対象に、土曜日に基礎的計算力の定着を中心とした補充学習を行う(こども未来塾)。 |

2 実施内容

| | | | | | |
|---------------------------|---|--------|--------|--------|--------|
| 事業実績 | 分数や小数の計算など、算数の基本的な学習に不安のある小学校4・5・6年生のうち、参加を希望し、学習機会の拡充及び学習習慣の確立が必要な児童等に対し、地域の退職教職員等を講師及び学習アドバイザーとして迎え、地域学習活動としての「こども土曜塾」を市内7会場で年間23回実施した。また、10月からは、中学校1年生を対象に、地域の人から学習支援を受けることにより、生徒に主体的な学習の仕方を身に付けさせるとともに、基礎的、基本的な学力の定着を図ることを目的とした、「こども未来塾」を開設し、年間12回実施した。 | | | | |
| | こども土曜塾の登録者数 (単位:人) | | | | |
| | 会場名 | 区分 | 平成26年度 | 平成27年度 | 平成28年度 |
| | 古知野東公民館 | 登録者数 | 16 | 21 | 17 |
| | | 延べ出席者数 | 260 | 391 | 333 |
| | 古知野西公民館 | 登録者数 | 23 | 19 | 15 |
| | | 延べ出席者数 | 430 | 371 | 300 |
| | 古知野北公民館 | 登録者数 | 20 | 21 | 19 |
| | | 延べ出席者数 | 396 | 434 | 350 |
| | 地域情報センター | 登録者数 | 20 | 16 | 16 |
| 延べ出席者数 | | 328 | 312 | 305 | |
| 布袋ふれあい会館 | 登録者数 | 20 | 21 | 17 | |
| | 延べ出席者数 | 374 | 403 | 329 | |
| 藤ヶ丘児童館 (～平成27年3月) | 登録者数 | 17 | | | |
| | 延べ出席者数 | 329 | | | |
| 宮田地区学習等供用 施設(平成27年4月～) | 登録者数 | | 21 | 15 | |
| | 延べ出席者数 | | 389 | 267 | |
| 藤里小学校 | 登録者数 | 20 | 21 | 15 | |
| | 延べ出席者数 | 389 | 368 | 254 | |
| 合計 | 登録者数 | 136 | 140 | 114 | |
| | 延べ出席者数 | 2,506 | 2,668 | 2,138 | |
| こども未来塾の登録者数 (単位:人) | | | | | |
| 会場名 | 区分 | 平成26年度 | 平成27年度 | 平成28年度 | |
| 江南市防災センター | 登録者数 | | | 28 | |
| | 延べ出席者数 | | | 219 | |

| | | | | | | |
|----------------------|----------------|---------------------|-----------|-------|---------|-------|
| 決算状況 | 事業費(千円) | 予算額 | 決算額 | | 執行率 | |
| | | 5,122 | 4,299 | | 83.9% | |
| | 決算額の内訳 (千円) | 国庫支出金 | 県支出金 | 地方債 | その他特定財源 | 一般財源 |
| | | | 2,429 | | | 1,870 |
| 単位当たりの 事業費 (円) | 単位 | | 単位当たりの決算額 | | うち一般財源 | |
| | 市民の数 | 100,915 人 | 43 | | 19 | |
| | 登録者数 | 142 人 | 30,275 | | 13,169 | |
| 活動指標 | 指標名 | 説明 | 単位 | 実績値 | 目標値 | |
| | 延べ在籍児童・生徒数 | 教室に参加する児童・生徒の年間参加者数 | 人 | 2,357 | 3,220 | |

－ IV 教育分野 －

子どもを育成する環境の充実

3 今後の方向性

| | |
|------|--|
| 課題 | 対象児童生徒の学力定着を図るため、より学習しやすい環境を提供する必要がある。 |
| 対応方策 | より実施しやすい会場への変更や、使用する教材の充実、講師・学習アドバイザーの確実な確保を目指す。 |

| | | | |
|--------|-------------|--------------|----------------|
| 事務事業名 | 放課後子どもプラン事業 | 担当課 グループ | 教育課 教育委員会運営 |
| 会計・款項目 | 一般10-01-02 | 戦略 プロジェクト | ◎ |

1 事業概要

| | |
|---------|--|
| めざす目的成果 | 放課後の子どもたちの安全で健やかな居場所が確保され、文化活動や地域住民との交流活動が進んでいる。 |
| 事業内容 | 小学校の余裕教室や体育館を利用して「放課後子ども教室」と「学童保育」を総合的に実施する。 |

2 実施内容

| | | | | | | |
|------------------------|--|-----------|--------|-----------|---------|--------|
| 事業実績 | 布袋小学校、古知野南小学校、宮田小学校、藤里小学校、古知野西小学校及び門弟山小学校の6校において、学校の余裕教室等を利用して放課後子ども教室を実施した。開設する小学校の全児童を対象に、放課後等の子どもたちの安全で健やかな活動場所を確保し、安全管理員等の指導のもと、異年齢の児童間の交流等に努めた。 | | | | | |
| | 放課後子ども教室の登録利用者数 (単位:人) | | | | | |
| | | 区分 | 平成26年度 | 平成27年度 | 平成28年度 | |
| | 布袋小学校 | 登録者数 | 47 | 47 | 47 | |
| | | 延べ利用者数 | 3,732 | 3,814 | 3,643 | |
| | 古知野南小学校 | 登録者数 | 55 | 55 | 50 | |
| | | 延べ利用者数 | 3,931 | 3,931 | 3,628 | |
| | 宮田小学校 | 登録者数 | 80 | 80 | 80 | |
| | | 延べ利用者数 | 6,245 | 7,511 | 7,428 | |
| | 藤里小学校 | 登録者数 | 50 | 50 | 50 | |
| 延べ利用者数 | | 2,774 | 3,944 | 3,351 | | |
| 古知野西小学校 (平成27年10月～) | 登録者数 | | 25 | 30 | | |
| | 延べ利用者数 | | 933 | 2,497 | | |
| 門弟山小学校 (平成28年6月～) | 登録者数 | | | 30 | | |
| | 延べ利用者数 | | | 1,937 | | |
| 合 計 | 登録者数 | 232 | 257 | 287 | | |
| | 延べ利用者数 | 16,682 | 20,133 | 22,484 | | |
| 決算状況 | 事業費(千円) | 予算額 | 決算額 | | 執行率 | |
| | | 16,718 | 14,716 | | 88.0% | |
| | 決算額の内訳 (千円) | 国庫支出金 | 県支出金 | 地方債 | その他特定財源 | 一般財源 |
| | | | 6,820 | | | 7,896 |
| | 単位当たりの 事業費 (円) | 単位 | | 単位当たりの決算額 | | うち一般財源 |
| 市民の数 | | 100,915 人 | 146 | 78 | | |
| 登録者数 | | 287 人 | 51,275 | 27,512 | | |
| 活動指標 | 指標名 | 説明 | 単位 | 実績値 | 目標値 | |
| | 放課後子どもプラン実施箇所 | | 箇所 | 6 | 6 | |

3 今後の方向性

| | |
|------|--|
| 課題 | 国からの「放課後子ども総合プラン」の策定方針を受け、学童保育との一体型を中心として整備を進める必要がある。 |
| 対応方策 | 子育て支援課と協議を行い、学童保育と一体的、又は連携して実施するための具体的な方策を検討し、実施会場の増加に努める。 |

－ IV 教育分野 －


生涯学習活動の推進

| | | | |
|--------|------------|--------------|---------------|
| 事務事業名 | 集会所建築費補助事業 | 担当課 グループ | 生涯学習課 生涯学習 |
| 会計・款項目 | 一般10-04-01 | 戦略 プロジェクト | ◎ |

1 事業概要

| | |
|---------|--|
| めざす目的成果 | 集会所施設が整備され、住民活動拠点として各種事業や集会等の開催が容易になる。 |
| 事業内容 | 江南市集会所建築費補助金交付要綱に基づき建築費の一部を補助する。 |

2 実施内容

| | | | | | | | |
|---|---|-------------------------|------|--------|-----------|--------|--------|
| 事業実績 | 宮田四ツ谷区からの集会所建築費補助申請を受け、建築費の一部を補助した。また、その事務手続きにあたって、申請書、添付書類の作成及び実績報告書の提出について適宜助言を行った。 | | | | | | |
| | 建築概要 | | | | | | |
| | 施設名称 | 四ツ谷集会所 | | | | | |
| | 建築場所 | 江南市宮田町四ツ谷316番、317番、318番 | | | | | |
| | 敷地面積 | 461.2㎡ | | | | | |
| | 建物構造 | 木造一部鉄骨造 | | | | | |
| | 建築床面積 | 176.20㎡ | | | | | |
| | おもな部屋の構成 | 集会所、厨房、倉庫、コピー室等 | | | | | |
| | 着工日 | 平成28年4月9日 | | | | | |
| | 完成日 | 平成28年9月30日 | | | | | |
|  <p>四ツ谷集会所外観</p> | | | | | | | |
| 決算状況 | 事業費(千円) | 予算額 | | 決算額 | | 執行率 | |
| | | 12,334 | | 12,334 | | 100.0% | |
| | 決算額の内訳(千円) | 国庫支出金 | 県支出金 | 地方債 | その他特定財源 | 一般財源 | |
| | | | | | | 12,334 | |
| | 単位当たりの事業費(円) | 単位 | | | 単位当たりの決算額 | | うち一般財源 |
| | 市民の数 | 100,915 人 | | 122 | | 122 | |
| 活動指標 | 指標名 | 説明 | | 単位 | 実績値 | 目標値 | |
| | 集会所建築費の補助申請件数 | | | 件 | 1 | 1 | |
| | | | | | | | |

3 今後の方向性


| | |
|------|--|
| 課題 | 地域住民の多くが利用される集会所は、住宅同様、安心して安全な場所であることが重要である。 |
| 対応方策 | 地域の集会所が非常時等の集合場所となることは、十分に想定する必要がある、補助金交付要綱における対象事業の拡大等について、検討する必要がある。 |

| | | | |
|--------|------------|--------------|-------------|
| 事務事業名 | 新体育館建設事業 | 担当課 グループ | 生涯学習課 体育 |
| 会計・款項目 | 一般10-05-01 | 戦略 プロジェクト | ◎ |

1 事業概要

| | |
|---------|--|
| めざす目的成果 | 老朽化が進み耐震性の乏しい体育会館であるため、新体育館を建設し、江南市の競技スポーツと市民の生涯スポーツ推進を進め、災害時の防災拠点施設としての機能を備えた整備を図る。 |
| 事業内容 | 基本計画に基づき、計画的に建設工事を実施する。 |

2 実施内容

| 事業実績 | 新体育館建設にあたり、実施設計に基づき建設工事を行っている。 | | | | | | | | | | | | | | | | |
|---|--|------------------------|---------------|-----------|-----------------|---------|--------|--|----|--------|--------|----|----------------|--------------|---------------|---------------|--|
| | <table border="1"> <tr> <td colspan="2">新体育館建設工事(継続費)</td> <td colspan="2">(単位:円)</td> </tr> <tr> <th>年度</th> <th>平成28年度</th> <th>平成29年度</th> <th>合計</th> </tr> <tr> <td>事業費 (予算ベース)</td> <td>201,226,000※</td> <td>2,881,016,000</td> <td>3,082,242,000</td> </tr> </table> | | | | 新体育館建設工事(継続費) | | (単位:円) | | 年度 | 平成28年度 | 平成29年度 | 合計 | 事業費 (予算ベース) | 201,226,000※ | 2,881,016,000 | 3,082,242,000 |  <p align="center">新体育館 完成予想パース</p> |
| | 新体育館建設工事(継続費) | | (単位:円) | | | | | | | | | | | | | | |
| | 年度 | 平成28年度 | 平成29年度 | 合計 | | | | | | | | | | | | | |
| 事業費 (予算ベース) | 201,226,000※ | 2,881,016,000 | 3,082,242,000 | | | | | | | | | | | | | | |
| ※平成28年度事業費201,226,000円のうち、72,742,000円は平成29年度へ通次繰越 | | | | | | | | | | | | | | | | | |
| 主な内容 平成28年度 新体育館基礎工事及び本体工事(建築)、工事監理委託 平成29年度 新体育館本体工事(建築、電気設備、管、空調)工事監理委託など | | | | | | | | | | | | | | | | | |
| | | | | | | | | | | | | | | | | | |
| 決算状況 | 事業費(千円) | 予算額 | 決算額 | 執行率 | | | | | | | | | | | | | |
| | | 236,337 | 235,596 | 99.7% | | | | | | | | | | | | | |
| | 決算額の内訳(千円) | 国庫支出金 | 県支出金 | 地方債 | その他特定財源 | 一般財源 | | | | | | | | | | | |
| | | 83,981 | | 32,700 | | 118,915 | | | | | | | | | | | |
| 単位当たりの事業費(円) | 単位 | | | 単位当たりの決算額 | | | | | | | | | | | | | |
| | 市民の数 | | 100,915 人 | 2,335 | うち一般財源 1,178 | | | | | | | | | | | | |
| | | | | | | | | | | | | | | | | | |
| 活動指標 | 指標名 | 説明 | 単位 | 実績値 | 目標値 | | | | | | | | | | | | |
| | 定例会議回数 | 建設工事進捗状況把握のために協議した延べ回数 | 回 | 22 | 22 | | | | | | | | | | | | |
| | | | | | | | | | | | | | | | | | |

3 今後の方向性

| | |
|------|---|
| 課題 | 新体育館の開館に向けて、計画に沿って建設工事を進めていく必要がある。また、関係団体等と調整をし、利用促進が図られるよう体育館を建設していく必要がある。 |
| 対応方策 | 設計・建設業者、市建築課・総務課・防災安全課、体育関係団体など関係機関との連絡・調整を図りながら進めていき利便性の高い新体育館を建設していく。 |

－ IV 教育分野 －



芸術文化の振興

| | | | |
|--------|------------|--------------|---------------|
| 事務事業名 | 国民文化祭開催事業 | 担当課 グループ | 生涯学習課 文化交流 |
| 会計・款項目 | 一般10-04-02 | 戦略 プロジェクト | ◎ |

1 事業概要

| | |
|---------|------------------------------|
| めざす目的成果 | 市民の文化活動への参加意欲の喚起、地域文化の振興を図る。 |
| 事業内容 | 国民文化祭市町村事業を開催する。 |

2 実施内容

| | | | | | | | |
|------|---|-------------------------|---|--------------|------------------|---------------|--------------|
| 事業実績 | <p>出演者、学識経験者等で組織する国民文化祭江南市実行委員会に開催を委託した。 また、県外からの特別出演団体として福島県相馬市「堀内流・相馬民謡同好会」、岐阜県各務原市「民舞踊黒川会」に出演を依頼した。</p> <p>第31回国民文化祭・あいち2016こうなん 民踊まつり～おどりとうたの祭典～ 平成28年11月13日(日)</p> | | | | | | |
| |  | |  | | | | |
| 決算状況 | 事業費(千円) | 予算額 3,000 | | 決算額 3,000 | | 執行率 100.0% | |
| | 決算額の内訳(千円) | 国庫支出金 | 県支出金 | 地方債 | その他特定財源 1,500 | 一般財源 1,500 | |
| | 単位当たりの事業費(円) | 単位 市民の数 100,915 人 | | | 単位当たりの決算額 30 | | うち一般財源 15 |
| 活動指標 | 指標名 | 説明 | 単位 | 実績値 | 目標値 | | |
| | 国民文化祭市町村事業 開催日数 | | 日 | 1 | 1 | | |

3 今後の方向性


| | |
|------|--|
| 課題 | 文化団体によるステージイベント等を開催するには、減少傾向にある地域の文化団体の活動を継続、発展させていく必要がある。 |
| 対応方策 | 各文化団体が定期的な発表機会を持ち、活動が活性化されるよう支援を行う。 |

| | | | |
|--------|--------------------------|--------------|-------|
| 事務事業名 | 国指定重要文化財「曼陀羅寺正堂」保存修理補助事業 | 担当課 グループ | 生涯学習課 |
| | | | 文化交流 |
| 会計・款項目 | 一般10-04-02 | 戦略 プロジェクト | ◎ |

1 事業概要

| | |
|---------|---|
| めざす目的成果 | 国指定重要文化財である「曼陀羅寺正堂」を保存修理することにより、市民が郷土の歴史、文化財に関心を持つ。 |
| 事業内容 | 国指定重要文化財である「曼陀羅寺正堂」の屋根葺替等修理工事に係る補助金を交付する。 |

2 実施内容

| | | | | | | | |
|--------------|---|---|------|-----------|---------|--------|--|
| 事業実績 | 江南市文化財保護補助金交付要綱に基づき、国指定重要文化財である「曼陀羅寺正堂」の屋根葺替等修理工事に係る補助金を交付した。 | | | | | | |
| | 工事内容 ・仮設工事(足場、仮屋根設置等) ・屋根工事(解体、補修、調査等) ・耐震診断 など |  | | | | | |
| 決算状況 | 事業費(千円) | 予算額 | | 決算額 | | 執行率 | |
| | | 4,500 | | 4,500 | | 100.0% | |
| | 決算額の内訳(千円) | 国庫支出金 | 県支出金 | 地方債 | その他特定財源 | 一般財源 | |
| | | | | | | 4,500 | |
| 単位当たりの事業費(円) | 単位 | | | 単位当たりの決算額 | | | |
| | | | | うち一般財源 | | | |
| | 市民の数 | 100,915 人 | | 45 | | 45 | |
| 活動指標 | 指標名 | 説明 | 単位 | 実績値 | | 目標値 | |
| | 補助交付件数 | | 件 | 1 | | 1 | |
| | | | | | | | |

3 今後の方向性

| | |
|------|--|
| 課題 | 国指定重要文化財曼陀羅寺正堂の桧皮葺屋根は、昭和59年に全面葺き替えして以来、経年劣化により磨耗と腐食が進み、引き続き改修の必要がある。 |
| 対応方策 | 引き続き、文化財関係国庫補助事業計画を県文化財保護室に申請し、国庫補助事業として採択を得て、市も補助金を交付し文化財の保護を行う。 |

